


Maidier[®]

股票代码：688310

2021

迈得医疗半年度报告

为全球客户提供
医用耗材智能制造解决方案
迈得医疗工业设备股份有限公司



重要提示

一、本公司董事会、监事会及董事、监事、高级管理人员保证半年度报告内容的真实、准确、完整，不存在虚假记载、误导性陈述或重大遗漏，并承担个别和连带的法律责任。

二、重大风险提示

公司已在本报告中详细阐述经营过程中可能面临的风险及应对措施，有关内容敬请查阅第三节“管理层讨论与分析”之“五、风险因素”。敬请投资者予以关注，审慎作出投资决定。

三、公司全体董事出席董事会会议。

四、本半年度报告未经审计。

五、公司负责人林军华、主管会计工作负责人林君辉及会计机构负责人（会计主管人员）沈晓虹声明：保证半年度报告中财务报告的真实、准确、完整。

六、董事会决议通过的本报告期利润分配预案或公积金转增股本预案

无

七、是否存在公司治理特殊安排等重要事项

适用 不适用

八、前瞻性陈述的风险声明

适用 不适用

本报告中所涉及的未来计划、发展战略等前瞻性陈述，不构成本公司对投资者的实质承诺，敬请投资者注意投资风险。

九、是否存在被控股股东及其关联方非经营性占用资金情况

否

十、是否存在违反规定决策程序对外提供担保的情况

否

十一、是否存在半数以上董事无法保证公司所披露半年度报告的真实性和完整性

否

十二、其他

适用 不适用

目录

第一节	释义.....	4
第二节	公司简介和主要财务指标.....	6
第三节	管理层讨论与分析.....	9
第四节	公司治理.....	41
第五节	环境与社会责任.....	43
第六节	重要事项.....	44
第七节	股份变动及股东情况.....	60
第八节	优先股相关情况.....	64
第九节	债券相关情况.....	64
第十节	财务报告.....	65

备查文件目录	载有公司法定代表人、主管会计工作负责人、会计机构负责人签名并盖章的财务报表。
	报告期内在中国证监会指定网站上公开披露过的所有公司文件的正本及公告的原稿。

第一节释义

在本报告书中，除非文义另有所指，下列词语具有如下含义：

常用词语释义		
公司、本公司、迈得、迈得医疗、迈得有限	指	迈得医疗工业设备股份有限公司
玉环聚骅公司	指	玉环聚骅自动化设备零件制造有限公司
天津迈得公司	指	天津迈得自动化科技有限责任公司
德国迈得公司	指	迈得国际有限责任公司
迈得贸易公司	指	迈得（台州）贸易有限公司
慧科智能公司	指	慧科（台州）智能系统有限公司
上海迈得优公司	指	迈得优（上海）智能科技有限公司
赛纳投资	指	台州赛纳投资咨询合伙企业（有限合伙）
公司章程	指	现行的迈得医疗工业设备股份有限公司章程
股东大会	指	迈得医疗工业设备股份有限公司股东大会
董事会	指	迈得医疗工业设备股份有限公司董事会
监事会	指	迈得医疗工业设备股份有限公司监事会
中国证监会	指	中国证券监督管理委员会
《公司法》	指	现行的《中华人民共和国公司法》
《证券法》	指	现行的《中华人民共和国证券法》
上交所、交易所	指	上海证券交易所
上交所网站	指	上海证券交易所网站（ http://www.sse.com.cn ）
元、万元、亿元	指	人民币元、人民币万元、人民币亿元
报告期、本报告期	指	2021年1月1日至2021年6月30日
单机	指	仅将物料加工或组装形成医用耗材特定零部件的智能装备。
连线机	指	将物料加工或组装形成医用耗材模块或者整个医用耗材的智能装备。
医疗器械	指	直接或者间接作用于人体的仪器、设备、耗材、校准物以及其他类似或者相关的器械，包括医用仪器、医用设备、医用耗材、医用标准物等，医学上将医疗器械划分为第一类医疗器械、第二类医疗器械、第三类医疗器械。
医用耗材	指	在为病人治疗过程中使用的医用卫生材料，一般指第三类医疗器械。
高值医用耗材	指	一般指对安全至关重要、生产使用必须严格控制、限于某些专科使用且价格相对较高的消耗性医疗器械。
血液净化	指	血液净化是指应用物理、化学或免疫等方法清除体内过多水分及血中代谢废物、毒物、自身抗体、免疫复合物等致病物质，同时补充人体所需的电解质和碱基、以维持机体水、电解质和酸碱平衡。它包括血液透析、腹膜透析、血液滤过、血液透析滤过、血液灌流、血浆置换、单次超滤等，以及以上多种技术的联合应用。
PMC	指	Product Material Control 的缩写，为公司生产及物料控制部门。
安全输注类医用耗材	指	在输液和注射过程中使用的医用耗材。
血液净化类医用耗材	指	在血液透析过程中使用的医用耗材。
新收入准则	指	《企业会计准则第14号——收入》（2017修订）（财会[2017]22号）
新租赁准则	指	《企业会计准则第21号——租赁》（2018修订）（财会[2018]35号）
ABM	指	ABM 是一种营销策略，全称 Account-Based Marketing，翻译

		成中文就是基于客户的营销。它是一种以客户为中心的战略，要求销售和营销团队通力协作，有效地将资源集中在能给企业带来最大价值的客户身上。
UDI	指	UDI 是一种产品标识，全称 Unique Device Identification，翻译成中文就是医疗器械唯一标识。它是对医疗器械在其整个生命周期赋予的身份标识，是其在产品供应链中的唯一“身份证”。标准的 UDI 有利于提高供应链透明度和运作效率；有利于降低运营成本；有利于实现信息共享与交换；有利于不良事件的监控和问题产品召回，提高医疗服务质量，保障患者安全。
药械组合类	指	药械组合类产品由药品与医疗器械共同组成，二者相互独立，在使用时需组合使用，相互配合，如通过医疗器械给药或在给药时起到防护作用等。此时，药品与医疗器械均需单独依照相关法律法规取得注册或备案。
预灌封注射器	指	预灌封注射器是一种将“药物储存”和“注射功能”融为一体的注射器，以给药准确、药液利用率高、安全便捷等优势，在欧美国家获得广泛认可和应用。主要用于高档药物的包装储存并直接用于注射或用于眼科、耳科、骨科、疫苗和医美等手术冲洗。

注：本报告中如出现总数与各分项数值之和不符的情形，均为四舍五入原因造成。

第二节公司简介和主要财务指标

一、 公司基本情况

公司的中文名称	迈得医疗工业设备股份有限公司
公司的中文简称	迈得医疗
公司的外文名称	Maider Medical Industry Equipment Co.,Ltd.
公司的外文名称缩写	Maider Medical Industry Equipment
公司的法定代表人	林军华
公司注册地址	玉环市沙门镇滨港工业城
公司注册地址的历史变更情况	2004年10月15日，注册地址由玉环县清港镇迎宾路复合塘工业区变更为玉环县清港镇扫帚山村。 2012年12月14日，注册地址由玉环县清港镇扫帚山村变更为玉环县沙门镇滨港工业城。 2017年玉环撤县设市，公司注册地址变为玉环市沙门镇滨港工业城。
公司办公地址	玉环市沙门镇滨港工业城
公司办公地址的邮政编码	317607
公司网址	www.maiderchina.com
电子信箱	zq@maiderchina.com
报告期内变更情况查询索引	不适用

二、 联系人和联系方式

	董事会秘书（信息披露境内代表）
姓名	林栋
联系地址	浙江省玉环市滨港工业城天佑路3号
电话	0576-87356888
传真	4008875666-107752
电子信箱	zq@maiderchina.com

三、 信息披露及备置地点变更情况简介

公司选定的信息披露报纸名称	中国证券报、上海证券报、证券时报、证券日报
登载半年度报告的网站地址	www.sse.com.cn
公司半年度报告备置地点	公司董事会办公室
报告期内变更情况查询索引	不适用

四、 公司股票/存托凭证简况

(一) 公司股票简况

适用 不适用

公司股票简况				
股票种类	股票上市交易所及板块	股票简称	股票代码	变更前股票简称
A股	上海证券交易所科创板	迈得医疗	688310	不适用

(二) 公司存托凭证简况

适用 不适用

五、其他有关资料

□适用 √不适用

六、公司主要会计数据和财务指标

(一) 主要会计数据

单位：元 币种：人民币

主要会计数据	本报告期 (1-6月)	上年同期	本报告期比上年 同期增减(%)
营业收入	129,005,863.79	114,333,626.10	12.83
归属于上市公司股东的净利润	23,718,199.98	41,597,733.71	-42.98
归属于上市公司股东的扣除非经常性 损益的净利润	19,390,419.04	38,410,081.78	-49.52
经营活动产生的现金流量净额	28,831,632.73	53,560,609.10	-46.17
	本报告期末	上年度末	本报告期末比上 年度末增减(%)
归属于上市公司股东的净资产	719,083,125.87	736,960,222.79	-2.43
总资产	817,122,930.37	816,012,786.32	0.14

(二) 主要财务指标

主要财务指标	本报告期 (1-6月)	上年同期	本报告期比上年 同期增减(%)
基本每股收益(元/股)	0.28	0.50	-44.00
稀释每股收益(元/股)	0.28	0.50	-44.00
扣除非经常性损益后的基本每股收益 (元/股)	0.23	0.46	-50.00
加权平均净资产收益率(%)	3.23	5.79	减少 2.56 个百分点
扣除非经常性损益后的加权平均净资 产收益率(%)	2.64	5.35	减少 2.71 个百分点
研发投入占营业收入的比例(%)	10.02	11.41	减少 1.39 个百分点

公司主要会计数据和财务指标的说明

√适用 □不适用

1、本期营业收入较上年同期上升 12.83%，主要系今年上半年公司统筹规划，按照订单有序生产，主要增加的设备为安全式注射针自动组装机、胰岛素注射器自动组装机、输液器自动组装机等。

2、本期归属于上市公司股东的净利润较上年同期下降 42.98%，本期归属于上市公司股东的扣除非经常性损益的净利润较上年同期下降 49.52%，主要系 1)上年同期公司研发出全自动口罩机，批量进行生产，营业成本较低，口罩机综合毛利率达到 69.29%，而本期营业收入主要来自公司的非标定制化产品，非标定制化产品的毛利率与往年的毛利率大致相同，不如去年同期的口罩机毛利率高，导致今年上半年的毛利率比去年同期下降。2)去年上半年疫情导致销售费用和管理费用偏低，今年上半年公司正常运行，费用增加较多。

3、本期经营活动产生的现金流量净额较上年同期下降 46.17%，主要系 1) 上年同期公司研发出全自动口罩机且收款情况较好，导致本期销售商品、提供劳务收到的现金较上年同期少。2) 公司本期正常运行，且春节期间，响应原地过年倡导，公司给予员工在岗补助，导致支付给职工以及为职工支付的现金较上年同期多。

4、基本每股收益、稀释每股收益及扣除非经常性损益后的基本每股收益较上年同期下降 44%、44%及 50%，主要系归属于上市公司股东的净利润的降低所致。

七、 境内外会计准则下会计数据差异

适用 不适用

八、 非经常性损益项目和金额

适用 不适用

单位:元 币种:人民币

非经常性损益项目	金额	附注(如适用)
非流动资产处置损益	-2,797.92	
越权审批, 或无正式批准文件, 或偶发性的税收返还、减免		
计入当期损益的政府补助, 但与公司正常经营业务密切相关, 符合国家政策规定、按照一定标准定额或定量持续享受的政府补助除外	3,792,614.31	
计入当期损益的对非金融企业收取的资金占用费		
企业取得子公司、联营企业及合营企业的投资成本小于取得投资时应享有被投资单位可辨认净资产公允价值产生的收益		
非货币性资产交换损益		
委托他人投资或管理资产的损益		
因不可抗力因素, 如遭受自然灾害而计提的各项资产减值准备		
债务重组损益		
企业重组费用, 如安置职工的支出、整合费用等		
交易价格显失公允的交易产生的超过公允价值部分的损益		
同一控制下企业合并产生的子公司期初至合并日的当期净损益		
与公司正常经营业务无关的或有事项产生的损益		
除同公司正常经营业务相关的有效套期保值业务外, 持有交易性金融资产、衍生金融资产、交易性金融负债、衍生金融负债产生的公允价值变动损益, 以及处置交易性金融资产、衍生金融资产、交易性金融负债、衍生金融负债和其他债权投资取		

得的投资收益		
单独进行减值测试的应收款项、合同资产减值准备转回		
对外委托贷款取得的损益		
采用公允价值模式进行后续计量的投资性房地产公允价值变动产生的损益		
根据税收、会计等法律、法规的要求对当期损益进行一次性调整对当期损益的影响		
受托经营取得的托管费收入		
除上述各项之外的其他营业外收入和支出	1,315,157.82	
其他符合非经常性损益定义的损益项目		
少数股东权益影响额	-5,390.20	
所得税影响额	-771,803.07	
合计	4,327,780.94	

九、非企业会计准则业绩指标说明

适用 不适用

第三节管理层讨论与分析

一、报告期内公司所属行业及主营业务情况说明

(一) 主要业务情况

公司创建于 2003 年，是一家专注于智能装备的研发、生产、销售和服务为一体的国家高新技术企业、国内医用耗材智能装备领军企业。公司的主要产品包括安全输注类、血液净化类等两大类设备。安全输注类设备主要用于 COP 预灌封或安全自毁式注射器、预充式冲管注射器、胰岛素注射器、安全注射针、留置针、胰岛素针、采血针、微型安全采血针、导尿管、输液器、中心静脉导管等医用耗材的组装、检测、包装等环节及帮助客户解决生产工艺难题。COP 预灌封或安全式注射器、安全注射针等系主要应用于生物药（疫苗）、医美注射使用的耗材；胰岛素注射器、胰岛素针系主要用于糖尿病患者胰岛素注射使用的耗材；采血针、微型安全采血针系主要用于体检采血使用的耗材；留置针、输液器、预充式冲管注射器系主要用于静脉输液使用的耗材。

血液净化类设备主要用于血液透析器、透析管路的组装、检测、包装及中空纤维膜纺丝线制丝等环节。透析器、透析管路、中空纤维膜系主要应用于肾病患者血液透析使用的耗材。

公司多项产品攻克了卡脖子的技术难题，获评国内首台套，实现了进口替代，填补了国内空白。


安全输注类智能装备图例



客户使用安全输注类智能装备装配的部分医用耗材如下



血液净化类智能装备图例



客户使用血液净化类智能装备装配的部分医用耗材如下



在顶层硬件智能装备基础上，公司依托迈得医疗智造重点企业研究院，报告期内研发智能化控制系统软件如下：医用透析器自动组装机装配系统控制软件 V1.0、安全式注射针装配系统控制

软件 V1.0、医用中空纤维纺丝线控制软件 V1.0。另外子公司慧科智能进一步深入优化 GMP 数据管理平台的系统模块（文档管理、生产流程管理、数据模板管理、报表中心管理等），具有数据采集、质量关系、工艺过程控制、产品全寿命追踪、制造资源分配、状态实时报告等功能，助力下游医用耗材生产企业数字化转型，为打造“智能工厂”夯实基础。

（二）主要经营模式

1、采购模式

公司资材中心下设 PMC 部门和采购部门，分别负责原材料采购计划的制定与执行。PMC 部门根据技术中心提供的设备生产物料清单核对库存状况，确定物料采购计划，并根据生产计划填制采购申请单，由采购部门进行采购作业，此外对于部分标准件，公司为降低采购均价或缩短交期，会采用集中采购的方式下单。采购部门接到 PMC 部门的物料需求或其它部门的物料申请审批流程后，查找并选择合适的多家供应商资源进行需求沟通。公司建立了供应商考核制度，从多个方面对供应商进行季度考核，实行优胜劣汰。在采购过程中，采购员对供应商进行跟进和管理，随时掌握订单进度状况。

公司标准件全部采用外购方式，主要非标零配件采用自制加工、定制采购、外协加工相结合的方式，其中，自制加工部件主要包括具有较高技术要求并且具有自主知识产权的关键零部件；定制采购件是指公司根据设备结构要求自主设计图纸，并明确所需部件的规格、样式和技术要求，供应商根据公司提供的图纸和要求生产、加工定制的部件；外协加工是指公司将部分部件的机加工的表面处理 and 热处理等工序，如氧化、抛光、精密线切割等非关键工序交由专业化的外协单位实现。

2、生产模式

公司采用订单式生产和适度预生产相结合的生产模式。公司在销售环节会与客户确定设备的技术方案，因此，公司产品的生产主要采取的是以销定产的订单式生产模式，产品的设计、原材料采购、装配生产等大部分均有相应的合同订单为基础。对于技术方案已经成型，客户已经启动合同流程审批程序但尚未签订合同的订单，公司亦会根据实际情况进行适度的预生产。

公司采用生产任务单的方式有序组织生产，保证人员安排、原材料采购等达到生产的需要，从而保证产品质量和交期。公司的资材中心负责生产计划的制定。营销中心在与客户谈妥技术方案后，通知资材中心制定生产任务单，并通知各个职能部门。生产任务单对设计环节、零件加工环节、装配调试环节等时间节点作出规定。技术中心根据生产任务单的时间要求提供零件图纸、工艺流程图、装配图纸及装配指导书等；制造中心根据生产任务单的要求安排零件加工、钳电、调试等环节的生产人员和工时。此外，在产品生产过程中会邀请客户相关人员到公司进行互动交流与培训，使公司生产出的智能装备能切实达到客户生产要求，也便于客户掌握对智能装备的生产操作。

3、销售模式

公司目前的主要销售方式为直销。下游客户对智能装备的性能、精度等具有特定的要求，需要与其产品的生产工艺精准的衔接，因而下游客户一般直接与公司接触，沟通和交流智能装备的设计生产方案。

公司的营销中心负责客户新订单的接洽及售后维护服务。营销中心通过参加国内外相关展会、现有客户业务维护与拓展、电子营销等手段获取客户需求信息。营销人员先就客户的医用耗材成品质量要求、生产工艺、技术要求，以及产能要求等信息与客户进行沟通与了解，并将上述客户需求转化为方案任务书。然后，营销中心就方案任务书中的要求与公司技术中心进行共同评审，评估是否具备研发及生产的可行性。若可行，则由技术中心根据客户的要求提供产品设计方案，包括整体布局、硬件配置等，再由营销中心就产品设计方案与客户进行进一步的沟通，确定技术方案的细节和销售价格，并最终拟定销售合同。

在售后服务方面，营销中心负责定期安排人员进行回访或电话回访，及时了解客户设备使用情况。在收到客户报修信息时，营销中心售后人员为客户提供初步信息反馈，在需要检修的情况下协调公司技术人员到客户现场检查。客户问题解决后，公司将提供相关服务反馈表格供客户提出反馈意见，持续提高公司售后服务质量。同时，公司通过售后回访，及时了解客户设备升级改造的需求，掌握市场动向。

(三) 所处行业情况

1. 行业的发展阶段、基本特点、主要技术门槛

公司主要从事医用耗材智能装备的研发、生产、销售和服务。公司的智能装备主要用于自动化组装、挤切和在线检测医用耗材等，替代人工组装、人工测试，实现医用耗材的自动化生产等。根据中国证监会颁布的《上市公司行业分类指引》（2012年修订），公司所处行业为“C35 专用设备制造业”。根据国家发改委《战略性新兴产业重点产品和服务指导目录（2016版）》，公司所属行业为“2、高端装备制造产业/2.1 智能制造装备产业/2.1.3 工业机器人与工作站”，根据该目录的定义，工业机器人是指“在工业生产中替代人类做一些作业，例如搬运、焊接、装配、涂装、水切割等”，公司的智能装备主要用于替代人工装配医用耗材。

1.1 行业的发展阶段和基本特点

当前，受人均寿命和经济水平提升影响，人均医疗支出持续上升。人民生活水平的提升和对医疗健康关注度的提高，我国医用耗材的质量要求随之提高，政府对医用耗材生产过程的监管也日益趋严；同时在人口红利逐渐消退、医用耗材用量逐渐增大的情况下，国内医用耗材生产企业开始面临“招工难”的困境；国家持续推进医改，加强医保控费，加速行业整合，推动行业创新。在上述背景下，国内医用耗材生产企业对智能化生产设备的需求不断提高，这一方面为智能装备生产企业提供了发展的市场基础，另一方面也促使医用耗材生产企业主动与设备生产企业进行技

术交流，推动医用耗材智能装备有针对性的技术研发和智能化升级，促进了医用耗材智能装备行业的稳定持续发展。

目前我国医用耗材制造企业还是以人工生产为主，部分工序实现自动化生产，下游智能化生产还处于起步阶段，整条全自动化生产线应用较少，一些大型企业率先进行自动化改造，并逐步倒逼中小企业跟随。随着行业发展日趋成熟，智能装备将持续地进行技术和智能化方面的升级。未来将向智能化程度更高、能耗更低、运行更稳定、面积更小的智能化设备以及智能化工厂方向进一步研发和深化，以达到最大限度约束、规范和减少员工操作，促进 GMP 严格执行，有效保证产品质量稳定的目的。

下游医用耗材行业呈现以下基本特点和发展机遇对医用耗材智能设备有促进发展作用：①随着全球尤其是中国人口老龄化趋势的加剧，医疗支出将持续增长，我国医用耗材行业预计将保持快速增长；②我国人均可支配收入的提高和医保全面覆盖不断增强，将进一步扩大医疗健康服务领域对医用耗材的需求；③国内快速推进医用耗材带量采购并不断发布医改政策，为医用耗材智能制造装备行业带来发展机遇；④优秀国产医用耗材企业不断出现，国家鼓励高端医用耗材国产化，推动高端医用耗材产品进口替代；⑤近几年来，随着部分优秀的国产医用耗材品牌在国际市场被逐步认可，以及其国际化布局的加深，优质国产医用耗材有望在全球医用耗材产业中进一步扩大市场份额。

1.2 行业的主要技术门槛

医用耗材智能装备技术含量高，其生产不仅涉及机械设计、工艺加工、装配、调试，还涉及控制程序编写、模块化设计制造、系统集成技术，尤其是需要对医用耗材基础物料生产过程等其他工艺特点具有较深的认识和理解，产品设计、加工、装配、安装、调试的专业性较强，行业内企业需要具备医用耗材生产技术和自动化智能技术复合背景。

医用耗材智能设备属于非标设备，行业内企业往往需要根据下游客户的个性化需求进行定制化生产。由于不同的客户自身的技术参数要求、工艺、质量、生产场地、经营规模、配套设备等多方面存在较大的区别，其对本行业产品的要求不同，生产企业根据其个性化需求进行订单化生产，以达到设备和客户经营现状的最佳匹配。通过定制化生产，下游客户能获得与之经营相匹配的设备，实现经营效益最大化。

医用耗材智能设备行业技术更新速度较快，新的自动化控制技术、计算机技术、耗材生产工艺、材料更新以及医用耗材产品的多样性及升级换代等均有可能导致行业设备技术的更新，从而需要智能设备企业具备持续的研发创新能力，加快技术的更新速度。

2. 公司所处的行业地位分析及其变化情况

公司是国内较早开始研制医疗器械智能装备的企业之一，在经营规模、研发能力、产品创新能力、产品品类等方面均位居行业前列，主要体现在：

(1) 荣誉称号：公司产品曾获评 2013 年度国家重点新产品，2014 年、2015 年省级首台（套）产品，2016 年市级首台（套）产品，2017 年度国内首台（套）产品，2020 年度国内首台（套）产品，2016 年台州市政府质量奖，2017 年浙江名牌产品等；曾参与科技部“国家重点新产品”计划项目，浙江省电子信息产业重点项目，浙江省重点技术创新专项计划，浙江省信息服务业发展专项计划，浙江省科学计划重点项目；曾获得“2016 年浙江省‘隐形冠军’”、“浙江省专利示范企业”、2019 年工信部第一批专精特新“小巨人”等。2020 年，公司被评为工业和信息化部 2020 年工业企业知识产权运用试点企业、2020 年省级制造业与互联网融合发展试点示范企业、浙江省创造力百强企业；公司的医用透析器智能装配成套设备荣膺 2020 年度浙江省装备制造业重点领域国内首台（套）产品、公司的血液透析用中空纤维膜自动纺丝线荣膺 2020 年度浙江省装备制造业重点领域国内首台（套）产品、公司的全自动智能输液器生产线荣获 2020 年度浙江制造精品。

报告期内，公司被评为 2020 年度浙江省节水型企业、2021 浙江省服务型制造示范企业。

(2) 知识产权：截至报告期末，公司共拥有 155 项发明专利，81 项实用新型专利和 34 项软件著作权。

报告期内，公司及下属子公司向政府部门申请了专利和软件著作权共 8 项，其中 1 项发明专利，4 项实用新型专利，3 项软件著作权。报告期内，公司获得 1 项发明专利，4 项实用新型专利，3 项软件著作权。

(3) 产品品类：公司是自主创新的科技型企业，建有浙江省迈得医疗智造重点企业研究院、浙江省企业技术中心。公司现已掌握采血针组装机、注射针组装机、注射器组装机、胰岛素注射针组装机、胰岛素注射器组装机、留置针组装机、输液器组装机、可用于疫苗注射的 COP 预灌封或安全自毁式注射器组装机、延长管组装机、输液针（静脉针）组装机、导尿管组装机、透析器生产线、血液透析中空纤维膜生产线、血透管路生产线、挤出机、切管机、全自动口罩机、熔喷挤出机等多种自动化设备的研发制造能力，产品涵盖了部装、总装、检验、小包装、封口等多个耗材生产环节，产品品类较为齐全。

报告期内，公司自主研发出冲管注射器上下料输送线、鼻腔给药雾化装置全自动生产线等新产品，丰富了产品品类。

(4) 行业标准起草单位：公司是《无菌医疗器械制造设备实施医疗器械生产质量管理规范的通则》的主导起草单位。同时，公司是中国医疗器械行业协会医用高分子制品分会的副理事长单位。

2021 年 3 月，中国医疗器械行业协会医用高分子制品专业分会给予评价：“该公司生产的“Maider”牌输液器、采血针、导管等自动化成套生产线销往全国各地并出口，在业内具有较大影响力，国内 80% 以上的中大型医用高分子耗材生产企业，如：威高、康德莱、洪达等知名企业均为该公司客户。该公司 2018、2019、2020 年度销售额分别达到 21,490 万元、20,955 万元、26,317

万元，产品的市场占有率在全国同行业内排名第一。”

3.报告期内新技术、新产业、新业态、新模式的发展情况和未来发展趋势

1、下游医疗器械规模逐年增长，为智能装备提供良好的市场前景

受人口基数不断扩大、人口老龄化日渐加剧等因素的叠加影响，我国医疗卫生市场规模将持续增长，这为我国医疗卫生产业的发展带来广阔的发展空间及良好的发展机遇。根据 2021 年 7 月 13 日国家卫健委发布的《2020 年我国卫生健康事业发展统计公报》，2020 年末，全国医疗卫生机构总数达 1,022,922 个，较上年增加 15,377 个；床位数 910.07 万张，较上年增加 29.37 万张。同时，我国卫生人员持续增长，2020 年末，全国卫生人员总数达 1,347.50 万人，比上年增加 54.70 万人，最近六年保持连续增长。医疗设施、医疗人员的增加，有效提升了我国医疗资源的质量，为全面提升医疗卫生服务水平、满足民众日益增长的诊疗需求创造了条件。

2020 年全球医疗器械产业规模达到 4,935 亿美元，同比增长 8.96%，市场规模持续扩大。预计全球医疗器械市场销售额 2024 年将达到 5,945 亿美元，2017 年-2024 年间复合增长率为 5.60%。受益于经济水平的发展，健康需求不断增加，中国医疗器械市场迎来了巨大的发展机遇，中国医疗器械行业市场规模已成为全世界第二大器械市场，2020 年中国医疗器械产业规模达 7,721 亿元，同比增长 21.76%，预计 2022 年我国医疗器械行业市场规模将超 9,000 亿元，近年仍保持着 20% 左右增速，我国医疗器械市场正处于高速发展期。（数据来源于 Eshare 医械汇出版的《中国医疗器械蓝皮书（2021 版）》、EVALUATE MEDTECH 发布的《World Preview 2018, Outlook to 2024》和中国药品监督管理局研究会等单位联合发布的《中国医疗器械行业发展报告》）。

根据《中国医疗器械蓝皮书（2021 版）》数据显示，2020 年中国医疗器械产业规模达 7,721 亿元，其中，医疗器械细分市场规模最大的是医疗设备市场，市场规模约为 4,556 亿元，占比为 59.01%；其次为高值医用耗材，市场规模为 1,305 亿元，占比 16.90%；再次为低值医用耗材，市场规模为 970 亿元，占比 12.56%；最后为体外诊断（IVD），市场规模为 890 亿元，占比 11.53%。

2、监管的日益趋严，促进下游医疗器械企业提升质量控制技术，实施绿色和智能改造升级

习近平总书记在全国卫生与健康大会上强调要把人民健康放在优先发展战略地位，努力全方位全周期保障人民健康。十九大与《“健康中国”2030 规划纲要》（以下简称“《纲要》”）提高了对人民健康的重视程度，同时也将医疗行业推入了一个新时代。《纲要》中明确提出：“健全质量标准体系，提升质量控制技术，实施绿色和智能改造升级，到 2030 年，药品、医疗器械质量标准全面与国际接轨。

国家药品监督管理局联合国家标准化管理委员会于 2021 年 3 月 26 日提出到 2025 年，基本建成适应我国医疗器械研制、生产、经营、使用、监督管理等全生命周期管理需要，符合严守安全底线和助推质量高线新要求，与国际接轨、有中国特色、科学先进的医疗器械标准体系，实现标

准质量全面提升，标准供给更加优质、及时、多元，标准管理更加健全、高效、协调，标准国际交流合作更加深入、更富成效。进一步压实企业实施标准的主体责任，把标准作为生产、经营等环节风险控制的依据和手段，保证出厂产品符合强制性标准以及经注册或者备案的产品技术要求。鼓励企业制定高于国家标准和行业标准的产品技术要求，支持企业瞄准先进标杆企业实施技术改造，积极引导企业提升产品质量。

2021年6月1日起实施的新的《医疗器械监督管理条例》中按照“四个最严”的要求加大了对涉医疗器械违法行为的处罚力度。一是对涉及质量安全的违法行为提高处罚力度，最高可以处货值金额30倍的罚款；二是加大行业和市场禁入处罚力度，视违法情节对违法者处以吊销许可证件、一定期限内禁止从事相关活动、不受理相关许可申请等处罚；三是增加“处罚到人”措施，对严重违法单位的相关责任人员处以没收收入、罚款、5年直至终身禁止从事相关活动等处罚。在条例的高压态势下，我国医疗器械行业将进入洗牌期，部分不合规中小企业将被清退出局，竞争资源将逐渐流向龙头企业。

3、以量换价的耗材集采制度，进一步促进下游医疗器械企业加强创新、加快技改，加大医用耗材智能装备投入

近年来，在带量采购持续席卷医药行业的大背景下，越来越多医用耗材也开始通过量价挂钩、以量换价的方式，来降低耗材价格，帮助广大患者减轻医药费用负担。2021年6月17日，国务院办公厅印发《深化医药卫生体制改革2021年重点工作任务》(以下简称“《任务》”)。《任务》提出了2021年深化医改的4项重点任务,其中在推进药品耗材集中采购方面,《任务》提出,常态化制度化开展国家组织药品集中采购,逐步扩大药品和高值医用耗材集中带量采购范围。这有利于深入推进药品和高值医用耗材在集中带量采购中实现降价、保质,继续减轻社会医药费用负担。2021年6月23日,史上规模最大的一轮国家药品集采结果正式落地,预计药品规模将在600亿元以上,据媒体报道,此次拟中选药品平均降价56%。从整体来说,与药品集采一样,耗材集采的核心就是为了挤出价格水分,减轻个人与医保支付带来的负担;同时加速高值医用耗材领域的国产替代进程,为真正具有自主知识产权与核心竞争力的企业提供脱颖而出的机会。在这一背景下,研发能力强、成本控制好、具有高技术含量和高附加值的头部企业将随着市场的扩容而获得较快增长与更多市场份额。因此,相关械企应不断加大产品布局、加强创新能力,加快数字化、智能化生产来提高产品质量、降低生产成本,不断提高企业核心竞争力。

4、预灌封/预充式注射器国内市场蓬勃发展,有利于预灌封/预充式注射器智能装备的发展

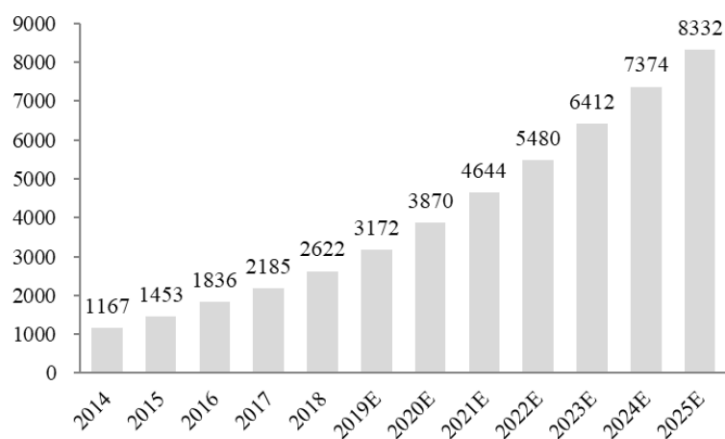
预灌封注射器是一种将“药物储存”和“注射功能”融为一体的注射器,以给药准确、药液利用率高、安全便捷等优势,在欧美国家获得广泛认可和应用。最初国内使用的预灌封注射器大部分依赖进口,但由于国外技术垄断造成价格居高不下,限制了市场扩大。近年来,随着国产技术实现突破以及国内生物制品的快速发展,预灌封注射器在我国的发展势头迅猛。

4.1 以生物药为例

对于价值高昂的生物药，预灌封注射器药物使用率较高，如 2019 年医保谈判准入的阿达木单抗注射液、雷珠单抗注射液、利拉鲁肽注射液等药品都有预灌封包装。根据药智网数据，在 2020 上半年中标的注射剂药物品种中，至少有 10 种药物、19 种规格为预灌封注射器包装。

2020 年全球畅销药物销售额 top10 的品种中有 4 个单抗，1 个疫苗，国内生物药发展尚处于早期阶段，未来增长潜力强劲。2020 年底启动的第五轮国家医保药品谈判结果显示，三款国产 PD-1 单抗药物，包括君实生物的特瑞普利单抗、百济神州的替雷利珠单抗，以及恒瑞医药的卡瑞利珠单抗均谈判成功被纳入医保。该目录自 2021 年 3 月 1 日起正式执行。随着医保覆盖范围扩大及支付能力提高等，预计中国生物药市场规模将持续增长，预灌封注射器的应用也将随之扩大。2018 年中国生物药市场规模达到 2622 亿元，预计 2025 年市场规模将达到 8332 亿元，年均复合增长率将达 18%。

中国生物药市场规模（亿元）



数据来源：弗若斯特沙利文，东吴证券研究所

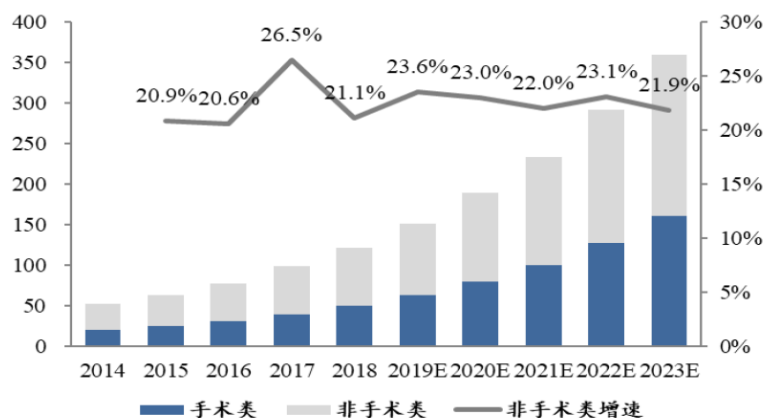
4.2 以医美注射为例

中国美容行业虽起步晚，但行业发展速度快，伴随着颜值经济的崛起，中国医美市场规模持续快速发展。

一次性肉毒素注射剂、一次性玻尿酸注射剂等注射填充类项目是非手术整形美容首选，小剂量、高价格的医美产品普遍应用预灌封注射器包装。

根据新氧招股书，预计 2018-2023 年中国非手术类医美市场复合增速达 23%，随着医美注射填充消费的快速增加，预灌封注射器市场进一步打开。

中国医疗美容市场规模及增速（亿元）

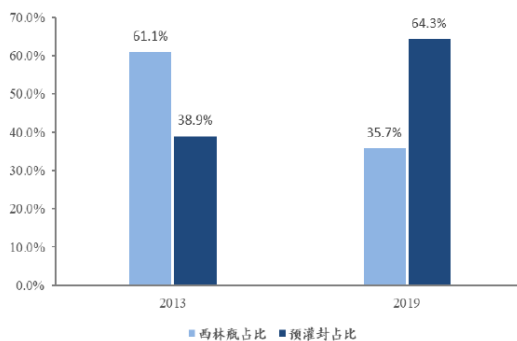


数据来源：新氧招股书，东吴证券研究所

4.3 以疫苗为例

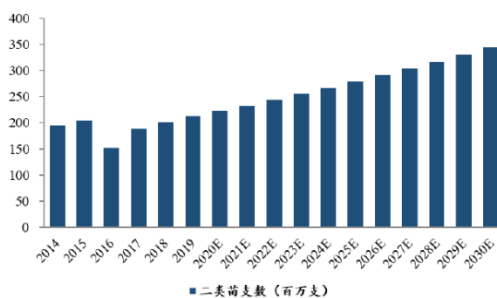
二类疫苗属于自费接种疫苗，消费属性更强，价格也更高，预灌封注射器减少药液残留，可为疫苗企业显著提高疫苗利用率。以沃森生物 Hib 疫苗为例，有预灌封与西林瓶两种包装规格，其中预灌封的批签发量占比从 2013 年的 38.9% 提升至 2019 年的 64.3%。2019 年中检院批签发疫苗共计 5.7 亿支/瓶，2020 年中检院批签发疫苗共计 6.5 亿支/瓶。

沃森生物 Hib 疫苗不同规格的批签发量占比



数据来源：沃森生物招股书、年报，东吴证券研究所

中国二类苗市场规模（支数）



数据来源：康希诺招股书，东吴证券研究所

随着价值较高的国产新型疫苗和消费类疫苗的崛起，预灌封注射器（尤其是国产预灌封注射器）的渗透率有望持续提高。另外，此次新冠疫情的爆发扩大了预灌封注射器的需求。

4.4 留置针+PICC 管推动预充式预冲注射器市场快速增长

预充式冲管注射器用于静脉输液装置的冲管、封管流程，主要用于留置针、经外周静脉置入中心静脉导管(PICC)等。根据我国《静脉治疗护理技术操作规范》，PICC、CVC、PORT 的冲管和封管应使用 10ml 及以上注射器或一次性专用冲洗装置。

相较于人工配置灭菌水的方式，预充式冲管注射器通过预冲灭菌水、肝素盐水等的设计，避免了医护人员手工配置灭菌水的冗杂过程，全面降低导管相关性感染，减少医护人员的针刺伤风险与配置工作量。

根据东吴证券研究报告《医用耗材航母再起航》预测预充管注射器需求量可达 26 亿支以上。

预充管注射器市场容量预测

	2019E	2020E	2021E	2022E	2023E	2024E	2025E
实际占用病床天数（亿天）	24.85	26.10	27.40	28.77	30.21	31.72	33.31
实际占用病床天数增长率	5%	5%	5%	5%	5%	5%	5%
留置针使用率	47%	49%	51%	53%	55%	57%	59%
使用周期（天）	3	3	3	3	3	3	3
留置针使用量（亿支）	3.89	4.26	4.66	5.08	5.54	6.03	6.55
假设每支留置针冲管次数	4	4	4	4	4	4	4
留置针需冲管次数（亿次）	15.6	17.0	18.6	20.3	22.2	24.1	26.2

数据来源：《卫生和计划生育事业发展统计公报》、《卫生健康事业发展统计公报》，东吴证券研究所

PICC 主要用于为化疗患者等提供危中长期静脉输液治疗，也用于危重患者、输注刺激性或高渗性、粘稠性药物等。根据《Lancet Oncology》发表的一项研究，到 2040 年全球对化疗的需求将增加一倍，并且中国是需求量最高的国家。根据世界卫生组织国际癌症研究机构（IARC）发布的 2020 年全球最新癌症数据，2020 年全球新发癌症病例 1929 万例，由于中国是世界第一人口大国，癌症新发人数远超世界其他国家，2020 年中国新发癌症病例 457 万例。随着肿瘤患病率提升，化疗患者对冲管注射器的消费量随之增长。若考虑到 PICC、CVC、PORT 等输液导管，国内预充式冲管注射器市场规模更大。

5、血液透析市场空间巨大，促进血液透析类智能装备的发展

血液透析（hemodialysis, HD），主要适用于 ESRD（终末期肾脏病）病人，是急慢性肾功能衰竭病患肾脏替代治疗方式之一。血液透析工作原理在于通过将病患体内血液引流至体外，经透析器，通过弥散/对流进行物质交换，达到清除体内代谢废物、维持电解质和酸碱平衡的效果。

三大因素推动血液净化类高值医用耗材市场规模持续增长：

1) 大病医保政策全面落实：自 2014 年 1 月国务院发布《加快推进城乡居民大病保险工作的通知》后，大病医保进入全国推广阶段，保障对象覆盖城镇居民医保、新农合的参保人，终末期

肾病、慢性重症肝炎、系统性红斑狼疮等疾病被纳入大病医保，血液透析报销比例达 90%左右，极大地减轻了患者经济负担，有助于更多患者接受血液净化治疗，进一步提升血液净化医疗服务渗透率；

2) 市场需求持续增长：根据 2012 年全国性流行病学调查数据显示，中国慢性肾病患病率约 10.8%，2018 年中国慢性肾病患者超过 1.5 亿人，在人口老龄化，高血压、糖尿病等慢病患病率增加的背景下，慢性肾病的患病率还将提升，慢性肾病患者群体逐步扩大，终末期肾病患者对与血液净化医疗服务需求随之增长；

3) 独立血液透析中心快速发展：独立血液透析中心作为综合医院的补充，在血液净化市场需求持续增长且国家政策支持背景下快速发展，并向全国布局，进一步承接快速增长的血液净化市场需求。

据 Eshare 医械汇测算，2020 年我国血液净化类高值医用耗材市场规模约为 97 亿元，同比增长 19.75%。我国血液净化类高值医用耗材市场规模从 2016 年的 45 亿元增长到 2020 年的 97 亿元，血液透析市场空间巨大，进一步促进公司透析器生产线、透析管路生产线及中空纤维膜自动纺丝线等智能装备的发展。

6、胰岛素笔市场渗透率较低，未来发展空间较大，促进胰岛素笔医用耗材智能装备的发展

胰岛素笔是一种方便糖尿病患者胰岛素注射的装置。胰岛素笔的笔芯可更精确剂量、免去繁琐的胰岛素抽取过程、携带方便、还能够减轻患者注射疼痛、成本相对胰岛素泵较低，因此备受患者青睐，近几年行业发展速度较快。根据新思界产业研究中心发布的《2020-2025 年中国胰岛素笔行业应用市场需求及开拓机会研究报告》显示，胰岛素笔的用户主要为 II 型糖尿病患者使用，而 II 型糖尿病多在 35~40 岁之后发病，因此随着我国人口老龄化加快，糖尿病患者增多，2019 年中国糖尿病发病人数在 1.2 亿人左右，其中 II 型糖尿病患者占比较高。由于我国糖尿病患者数目庞大，且人数还呈现快速增长的趋势，因此带动胰岛素笔市场需求相应增长，预计到 2020 年底，我国使用胰岛素笔治疗的患者人数约有千万人，预计市场规模约为 32 亿元。从生产方面来看，全球胰岛素笔市场主要被 3 家外企占据，分别为丹麦诺和诺德公司、法国赛诺菲公司和美国礼来公司，上述三家企业的胰岛素系列产品占据全球胰岛素市场的 85% 份额，其中诺和诺德公司是全球最大的胰岛素笔生产企业，当前市场占比高达 60% 以上，年均生产和销售约 7.8 亿支胰岛素笔。根据上述胰岛素笔的年需求量约 13 亿支。随着国内医保政策的进一步完善，胰岛素笔的市场将进一步扩大，促进胰岛素笔智能装备的发展。

综上，随着我国医用耗材产品市场的逐年增长、产品质量要求的提高和劳动力成本的上升，医用耗材智能装备的优势得以显现，国内医用耗材的生产方式逐步发生了转变，自动化生产正逐步替代人工生产成为未来的发展趋势。

二、核心技术与研发进展

1. 核心技术及其先进性以及报告期内的变化情况

迈得医疗主要从事医用耗材智能装备的研发、生产、销售和服务。公司的智能装备主要用于自动化组装、挤切和在线检测医用耗材等，替代人工组装、人工测试，实现医用耗材的自动化生产等。公司在医用耗材智能装备领域深耕十多年，对国内耗材的生产工艺和产业基础具有深刻的理解和认识，不断积累医用耗材智能装备相关的机械设计、工艺加工、装配调试、控制程序编写、模块化设计制造、系统集成技术等各项技术，形成了十五大核心技术，报告期内新增了四项核心技术，并在多项智能装备专业技术体系中处于国内外领先的地位。

公司主要核心技术情况如下：

序号	技术名称	技术先进性的具体表征	技术来源	技术先进性	已获得的知识产权数量
1	高速多料道自动供料技术	针对医用耗材各零部件外形复杂，材质多样，种类多，特别是长导管为软材质、易黏连、易乱管等情况，通过多体力学运动仿真，变频振动平台，供料筛选，离散进料，高概率分配，CCD在线视频影像实时检测及图像算法等技术，实现医用耗材多料道高速、有序、准确进入设备需求位置，是实现自动化设备连续、稳定运行的核心技术。	原始创新	国内领先	38 (其中：发明专利24项，实用新型14项，另有发明专利8项处于实质审查阶段)
2	医用软导管定型技术	医用耗材产品所使用的软导管粘，导管壁薄，存在配件位置随机、折管率高等问题，要将其以一定的位置和形状进行包装难度大，公司通过柔性定位、多级定向、恒线速度随动、恒张力控制等技术，解决了软管在全自动包装时所需的形态固定、统一，降低了耗材质量不稳定可能导致的药物输送不畅等风险。	原始创新	填补国内空白	27 (其中：发明专利13项，实用新型14项，另有发明专利6项处于实质审查阶段)
3	二次塑形技术	国内医用耗材零配件的二次塑形工艺整体水平不高，公司通过感应熔融、精准定位切断、切断恒力控制、旋转均匀加热、线形面尺寸检测等技术，保证了零配件塑形表面光滑、平整、锋利，提高穿刺的成功率，减少血管损伤和患者疼痛感等。	原始创新	国内领先	6 (其中：实用新型6项，另有发明专利3项处于实质审查)
4	曲面溶剂粘结技术	医用耗材零配件的组装有很大一部分采用溶剂粘结技术，溶剂对人体和环境均有害，同时粘合面有很多是不规则曲面，存在溶剂量不均匀、粘结密封性难保证、表面质量不稳定等问题。公司通过定量控制、真空脱泡、旋转涂布等技术，大大改善了生产时溶剂散发异味的问题，减少溶剂的残留量，使得生产环境更友好，产品质量更可靠。	原始创新	国际先进	16 (其中：发明专利15项，实用新型1项，另有发明专利1项处于实质审查阶)

					段)
5	软粘医用耗材组装技术	医用耗材中有很多软性、粘性的零配件，这类零配件往往形状不规则、尺寸差异大，公司采用载具定向、阶梯定位、中心定位、柔性抓取、分段装入等技术，解决了该类零配件组装过程的定位难、易损伤等问题，有效提升产品生产效率的同时，保证了产品的质量，突破了医用耗材领域软粘性零配件组装的技术难题，降低了输血输液过程中出现气泡和凝血风险。	原始创新	国内领先	21 (其中：发明专利 15 项，实用新型 6 项)
6	透析器封装组装技术	封装工艺是透析器生产的关键技术之一，封装不良可能导致凝血等重大风险，公司针对透析膜封装过程中堵孔 (0.1%)、散膜 (0.1%)、扁孔、跳丝等问题，采用旋转辐射加热、环形搓揉、离心注胶、同步切胶等技术，达到了透析器全自动化生产的要求，大大降低了人工生产中可能引入的异物和细菌污染从而导致患者过敏、炎症等不良反应的风险。	原始创新	国内领先	6 (其中：发明专利 2 项，实用新型 4 项，另有发明专利 1 项处于实质审查阶段)
7	透析器湿水测试干燥技术	透析器湿水测试干燥技术是用来测试膜性能、清除膜内 DMAC 和 PVP 含量的技术。在透析过程中，透析膜性能不良会引发漏液漏血等医疗事故。公司通过恒压恒流 RO 水反渗透、差压压力衰减、气泡数检测、前闭环 PID 恒流热吹风、温度线性仿真等技术，保证了膜孔径异常、破损、膜丝断裂均被检测出，解决了纤维膜孔性能检测技术难点。	原始创新	填补国内空白	3 (其中：发明专利 1 项，实用新型 2 项，另有发明专利 1 项处于实质审查阶段)
8	透析膜性能指标控制技术	透析膜在生产过程中，其清除率、超滤系数、白蛋白筛选系数、B2 微球蛋白清除率等性能指标控制一直以来都是行业难点。公司通过精密质量流量控制原料配比精度、同步伺服控制高精度齿轮泵确保出料量、永磁同步电机精准把控纺丝罗拉恒定的牵伸比、在线过程数据监控分析系统等技术，保证了优质的纤维膜孔性能，解决了透析膜稳定性差导致的临床使用血液透析效果不稳定等问题，提升了血液透析尿素等小分子物质的清除率。	原始创新	填补国内空白	相关知识产权正在撰写中
9	透析膜相变成型控制系统	透析膜干湿法纺丝在从喷丝板出口至凝固浴这段过程中的温湿度波动较大，膜的性能波动不稳定。公司通过空气间隙控制系统、自适应调节空间温湿度、均匀恒温侧吹风等控制纤维膜相变所需的条件，形成致密的膜孔结构，保证了膜孔间隙稳定，提高透析清除率性能。	原始创新	填补国内空白	已申请 2 项 实用新型

10	GMP数据管理平台数据高效采集	通过物联网通讯技术利用设备接口、RFID、传感器、二维码、AR信息化等手段，对生产过程的数据自动进行采集和处理、分析。减少人为的记录数据的不便及数据不准确的影响。	原始创新	国内领先	5项软件著作权
11	GMP数据管理平台数据完整性和安全性	GMP数据管理平台通过稳定的数据采集方式，及可靠的数据存储及备份，保证数据没有缺失，能够保证企业的所有生产和执行数据全部是真实有效的，并且可以严格的控制数据不被篡改，使数据能够完全满足的国家的法规及飞检的要求，同时能够实现数据的完整可查及实时追溯。	原始创新	国内领先	
12	GMP数据管理平台文档管理	实现了文档管理、单据管理的模块化，可根据不同业务需要进行相应的业务适配	原始创新	国内领先	相关知识产权正在撰写中
13	GMP数据管理平台生产流程管理	实现了生产流程的节点自由搭建，可以在更大地范围内实现低成本地对生产流程管理的定制化改造	原始创新	国内领先	
14	GMP数据管理平台数据模板管理	实现了对数据点位的配置化管理，可快速实现数据点位得模板化，以及快速地数据接入。	原始创新	国内领先	
15	GMP数据管理平台报表中心	开发了报表服务中心，调研UReport2报表工具，并在此基础上，进行修改和封装，实现了可视化报表设计和开发，支持动态数据源，支持表格和图表，能够满足大部分业务场景需求。	原始创新	国内领先	

2. 报告期内获得的研发成果

公司坚持技术先导的发展方向，将自主研发和吸收应用先进的技术工艺装备的理念相结合，深耕医用耗材智能装备领域十余年，在技术储备和新产品的研发等方面积累了大量经验与丰富成果。报告期内，公司保障研发投入，在产品和服务方面均有重要的研发创新。

1) 针对预充式注射器设备，公司研发出高压吹气装置，利用加热后的高压洁净空气烘干残留在预充式注射器内外表面的注射水，从而保证注射器内外表面的干燥；

2) 针对活检针设备，采用新型的定位组装技术，保证组装过程中刃面的一致性，降低组装后物料的损伤率，提高设备的生产效率；

3) 针对导尿管设备, 成功研发出了一拖七熔头技术, 仍在研究一拖八熔头技术, 替代传统的一拖一熔头技术, 提高设备生产效率, 降低成本, 为客户车间节省空间;

4) 针对鼻腔给药雾化装置设备, 公司研发出有自动码垛功能的装置, 提高设备自动化程度, 降低人工成本, 并消除人工码垛带来的污染问题, 提高设备生产效率;

5) 针对中空纤维膜纺丝线设备, 公司通过对多种加工工艺进行研究, 最终确定了辊表面的处理工艺, 实现了消除辊对膜表面损伤的需求, 并使之广泛应用于血液净化膜产品的设备; 公司研制出中空纤维膜在线缓冲装置, 用于储存换卷间隔期间的膜丝, 减少在中空纤维膜生产收卷过程中因换卷频繁造成膜丝大量浪费的情况, 提高膜生产效率;

6) 针对透析器设备, 公司通过对透析器产品烘干工艺进行优化, 利用螺杆风机及罗茨风机的低压大流量及其升压升温快的功能特性, 并配套净化、除菌、过滤、温控系统, 解决了传统工艺能耗高的问题; 同时通过对透析器纤维膜切胶端面工艺改进, 提高切胶的合格率, 并采用自动化检测技术替代传统人工检测, 提高检测效率和成功率;

7) 针对挤出机设备, 公司采用 5 区温控系统, 使温度控制更加精准细化, 大大提高塑化能力和挤出制品稳定性; 采用弱真空负压水槽冷却系统, 真空与水系统分离控制, 保证真空的稳定性, 确保生产过程中冷却水面平稳无急流翻滚, 减少真空和液位波动, 提高产品尺寸的精度, 同时降低能耗, 提高生产效率;

8) 公司通过对包装技术的研究, 新开发出折盒包装和吸塑封装两种自动化包装技术, 更进一步的满足不同客户对包装方式的需求;

9) 公司开发了安东组态软件系统, 前端页面采用 vue 技术, 实现了可视化拖拽功能, 进行组态功能设计, 后台实现了动态数据查询和推送, 并可在 ARM 架构的嵌入式系统进行部署运行;

10) 公司开发了 Java 版 PLC 通讯工具包, 基于 Moka7 进行封装, 实现了西门子 S7 系列 PLC 的连接和数据读写, 支持 S7300/400/1200/1500 等 PLC, 基于 EnterNet/IP+CIP 协议报文格式, 实现了 PLC 的连接和数据读写, 支持 AB 的 Control Logix, 罗克韦尔的 Compact Logix, 欧姆龙的 NJ 系列 PLC 等;

11) 公司通过页面配置的方式, 成功对接第三方快速开发平台 Jeeccg, 实现了不需要进行代码开发, 即可完成基础的增删改查功能。

报告期内公司新获得 1 项发明专利、4 项实用新型专利和 3 项软件著作权, 截至报告期末公司已累计获得 155 项发明专利、81 项实用新型专利和 34 项软件著作权。

报告期内获得的知识产权列表

	本期新增		累计数量	
	申请数 (个)	获得数 (个)	申请数 (个)	获得数 (个)
发明专利	1	1	239	155

实用新型专利	4	4	107	81
外观设计专利	0	0	1	1
软件著作权	3	3	34	34
其他	0	0	1	1
合计	8	8	382	272

3. 研发投入情况表

单位：元

	本期数	上期数	变化幅度(%)
费用化研发投入	12,920,787.92	13,041,556.07	-0.93
研发投入合计	12,920,787.92	13,041,556.07	-0.93
研发投入总额占营业收入比例(%)	10.02	11.41	减少 1.39 个百分点

研发投入总额较上年发生重大变化的原因

适用 不适用

研发投入资本化的比重大幅变动的原因及其合理性说明

适用 不适用

4. 在研项目情况

√适用 □不适用

单位：万元

序号	项目名称	预计总投资规模	本期投入金额	累计投入金额	进展或阶段性成果	拟达到目标	技术水平	具体应用前景
1	圆柱凸轮直线传送机构设计软件及原理试验样机的研发设计	15.00	-	5.83	开发阶段	研发出凸轮轴设计软件。	国内先进	用于自动化组装设备托盘的高速高精度间歇输送
2	辊材质、热处理工艺及表面处理的研究	180.00	29.16	114.19	试制阶段	形成血液净化膜生产用辊专有处理技术和辊面复合表面处理技术,使之可广泛应用于血液净化膜类产品自动化生产设备上。	国内领先	血液净化、药液处理膜市场
3	中空纤维膜在线缓冲装置研制	180.00	74.06	194.32	试制阶段	完成在线膜丝缓冲装置研制,可使膜利用率提高10个百分点左右,即由目前普遍的80%提高至90%。	国内领先	血液净化、药液处理膜市场
4	血液灌流器树脂无损灌装研发	300.00	29.77	77.55	试制阶段	完成无损真空血液灌流树脂灌装装置研制,形成树脂类颗粒固液灌装无损自动定量分装技术和树脂类颗粒固液脱泡技术。	国内领先	血液灌流器成套设备市场
5	多种试剂混合定量封装技术的研发	100.00	55.20	119.31	试制阶段	实现自动均匀混合多种试剂,进行定量分装。可实现后续封装生产管理。	国内领先	试剂盒智能装配市场
6	医用高分子材料激光加工可行性研究	20.00	15.00	15.00	试制阶段	掌握激光标记注射器刻度和激光处理针表面的技术,达到可快速、高效、安全的标记刻度和降低穿刺时的摩擦力。	国内领先	安全输注类留置针智能装备市场
7	透析器产品烘干工艺用气预加热工艺的研究	260.00	103.99	176.84	试制阶段	实现高效节能的洁净、低压、大流量工艺气体预热系统集成技术。	国内领先	血液净化透析器成套设备市场
8	机器视觉实验室的	200.00	51.76	97.29	试制阶段	将大数据及机器学习技术应用在机器	国内	各类医用耗材视觉检测

	设计及建立					视觉上,实现计算机系统对外界环境的观察、识别及判断等功能,实现设备精密控制、智能化、自动化。	领先	市场
9	凸轮轴输送系统的研究	100.00	37.02	70.51	开发阶段	解决高产量设备的托盘高速输送问题,提高托盘输送的稳定性与可靠性。	国内领先	机械传动输送机构
10	超声波焊接在医疗设备领域的应用开发	100.00	57.51	127.46	试制阶段	利用超声波焊接技术,替换传统医疗耗材产线中的粘结,拧紧,热焊等工艺。提高产品技术含量,提高仿造难度,降低被抄袭翻新的几率。	国内领先	用于医疗设备上物料焊接,填补公司超声波焊接技术空白
11	留置软针成型的研究	100.00	43.71	66.25	试制阶段	软针成型设备的研发是我公司新研发的成型结构,采用热塑性成型和温度的精确控制,保证成型后的各项指标高于客户目前生产的产品。	国内领先	安全输注类留置针智能装备市场
12	安全输注类设备全新支撑结构设计及稳定性测试	50.00	121.88	130.43	试制阶段	解决设备生产效率提高后,设备不稳定的问题	国内先进	安全输注类留置针智能装备市场
13	成品组件包装生产工艺的研究	100.00	77.98	89.67	试制阶段	增加公司对不同物料的包装工艺,拓宽公司在包装领域的技术	国内领先	医疗器械成品组件包装市场
14	胰岛素注射笔的组装工艺	150.00	50.84	59.10	试制阶段	通过胰岛素注射笔的组装工艺的研究,解决组装过程中的难点,实现生产线的稳定运行	国内先进	安全输注类胰岛素注射笔智能装备市场
15	预充式注射器清洗和烘干的流道研究	200.00	32.70	38.42	试制阶段	通过对预充式注射器生产线的研发,保证生产的产品各项指标优于客户现在生产的指标,并填补公司在药械组合类耗材的技术空白	国内先进	安全输注类预充式注射器、预灌封注射器智能装备市场
16	用于疫苗的注射针安全保护装置的模块化设计	80.00	43.35	49.92	试制阶段	对该系列产品结构和外观进行创新型设计,提高产品技术含量,提高仿造难度,降低被抄袭翻新的几率	国内先进	疫苗注射器智能装备市场
17	折盒包装成型工艺研发	80.00	16.61	16.61	试制阶段	通过对折盒包装工艺的研发,保证生产的产品各项指标优于客户现在生产的指标,并填补公司在折盒包装上的技术	国内先进	自动化组装设备

						空白		
18	透析器纤维膜切胶端面工艺改进及自动化检测	100.00	26.22	26.22	试制阶段	通过对透析器纤维膜切胶端面工艺的改进,提高的切胶的合格率,同时使用自动化检测技术替代人工检测技术,提高检测效率和成功率	国内领先	血液净化、药液处理膜市场
19	一拖八尖端熔头技术的研发	100.00	21.37	21.37	试制阶段	研发出一拖八尖端熔头技术,替代了传统的一拖一熔头技术,提高设备生产效率,降低成本,为客户工厂节省空间	国内领先	用于导尿管等智能装备市场
20	多功能喷码技术的研发与运用	50.00	20.53	20.53	试制阶段	通过对多功能喷码技术的研发,将多种功能集成到一起,一台喷码设备满足多种喷码需求,降低成本,提高喷码效率	国内先进	用于各类医用耗材市场,填补公司喷码技术空白
21	软管卷绕吸塑封装工艺的研发	100.00	27.85	27.85	试制阶段	通过对软管卷绕吸塑封装工艺的研发,采用不扎带的方式进行包装,拓宽公司在包装领域的技术	国内先进	医用耗材包装市场
22	活检针内外针及护套组装工艺的研究	50.00	26.51	26.51	试制阶段	通过对活检针内外针及护套组装工艺的研究,采用新型的定位组装技术,降低组装后物料的损伤率,提高设备的生产效率	国内先进	医用耗材自动化组装设备
23	预充式注射器成品视觉检测技术开发	150.00	33.39	33.39	试制阶段	通过预充式注射器成品视觉检测技术开发,增加对不同医用耗材的检测技术,拓展公司在检测方面的技术	国内领先	安全输注类预充式注射器、预灌封注射器智能装备市场
24	板链输送平台的研发	20.00	1.89	1.89	开发阶段	研发出一种新型的通用性高的板链输送平台,能够适满足多种物料、多种工况等,填补公司设备输送工艺的模块化技术空白	国内先进	自动化组装设备
25	胰岛素笔自动组装工艺的研发	65.00	1.28	1.28	开发阶段	面对胰岛素笔国内外市场的前景及机遇,对胰岛素笔自动组装工艺进行研发和试制,以缓解市场需求,同时填补公司胰岛素笔产品组装技术空白	国内领先	安全输注类胰岛素笔智能装备市场
26	高产能预灌封注射器清洗包装线的研	550.00	9.99	9.99	开发阶段	通过高产能预灌封注射器清洗包装线的研发,缓解国内对预灌封产品高速成	国内领先	预灌封注射器智能装备市场

	发					长的市场需求,有望改善国内预灌封产品被国外产品垄断的情况		
27	标准动作凸轮模块的研发	10.00	1.77	1.77	开发阶段	研发出一种高通用性的取放移送动作机构,仅通过调节参数,便可以在公司设备中的多种工况下使用。填补公司设备取放移送动作的模块化技术空白,加快推进设备模块化、标准化的进程	国内先进	自动化组装设备
28	GMP 医疗器械生产管理平台——数据中心系统	100.00	34.19	34.19	完成了生产监控管理、产品追溯管理、报警履历、配方查询管理、设备生命周期预测方案等关键性模块	实现对医疗器械生产中的物料信息、设备信息、工序等信息进行统计、分析、展示,形成符合 GMP 标准的数据管理分析系统	国内领先	应用于医疗器械生产型企业生产数据、产品追溯数据的综合性管理
29	GMP 数据管理平台	580.00	12.46	12.46	完成了文档管理、生产流程管理、数据模板管理、报表中心管理等多个模块平台	实现针对医疗器械行业且覆盖完整生产过程的全流程生产管理系统软件	国内领先	应用于医疗器械生产型企业的全厂级信息化生产管理
合计	/	4,090.00	1,057.99	1,666.15	/	/	/	/

5. 研发人员情况

单位:万元 币种:人民币

基本情况		
	本期数	上期数
公司研发人员的数量(人)	109	113
研发人员数量占公司总人数的比例(%)	21.04	23.16
研发人员薪酬合计	739.18	564.28
研发人员平均薪酬	6.85	5.73

教育程度		
学历构成	数量(人)	比例(%)
本科及以上学历	70	64.22
专科及以下	39	35.78
合计	109	100.00

年龄结构		
年龄区间	数量(人)	比例(%)
20岁-30岁	47	43.12
31岁-40岁	46	42.20
41岁以上	16	14.68
合计	109	100.00

6. 其他说明

□适用 √不适用

三、报告期内核心竞争力分析

(一)核心竞争力分析

√适用 □不适用

1、领先的核心技术

公司现已掌握了自动化生产过程中各个关键节点的众多核心技术,包括高速多料道自动供料技术、医用软导管定型技术、二次塑形技术、透析器封装组装技术、透析器湿水测试干燥技术、GMP 数据管理平台数据采集技术等,公司现有的技术能够为客户量身定制涵盖安全输注类、血液净化类领域的众多自动化生产的智能装备。公司智能装备覆盖耗材品类众多,创新能力突出。

2、强大的研发能力

公司建有浙江省迈得医疗智造重点企业研究院、浙江省企业技术中心,拥有 100 多人的研发团队,曾参与科技部“国家重点新产品”计划项目,浙江省电子信息产业重点项目,浙江省重点技术创新专项计划,浙江省信息服务业发展专项计划,浙江省科学计划重点项目;同时,与国家高等院校建立了长期的产学研合作,提高公司的研发能力。公司曾获得浙江省“隐形冠军”、工信部第一批专精特新“小巨人”、浙江省专利示范企业、工业企业知识产权运用试点企业、省级制造业与互联网融合发展试点示范企业、浙江省创造力百强企业、浙江省节水型企业、浙江省服务型制

造示范企业等荣誉称号；截止报告期末，公司拥有 155 项发明专利，34 项软件著作权，研发实力在国内同行业中处于领先地位。

3、全方位的服务能力

公司不仅能帮助客户解决生产工艺问题，同时能提供硬件加软件的综合服务，从设备、软件、模具等使客户对公司有极强的粘附性。公司的 GMP 数据管理平台（医疗的 MES）是帮助下游企业从原料、人员、设备设施、生产环境、生产过程、包装运输、UDI 等方面实现自动识别、记录、监控，确保企业及时准确掌握产品数据的真实性及可追溯性的软件。

公司在国内深耕十多年，对国内耗材的生产工艺和产业基础具有深刻的理解和认识，也因此能为客户提供更为贴身和全面的服务，如工艺改进方面，公司做过的代表性的方案如下：

□□□□	产品工艺改进或提升产品质量	技改后带来的收益结果
留置针	莱距离直配方式更改为在线检测计算配合方式	莱距离公差精度提升： 改之前莱距离公差精度： $\leq 0.2-0.8\text{mm}$ 改之后莱距离公差精度： $\leq 0.2-0.5\text{mm}$ 提升临床使用时穿刺静脉血管成功率
	将留置针钢针与针座前点胶工艺更改为尾端点胶工艺	产品废品率降低： 改之前废品率： $\leq 1\%-1.5\%$ 改之后废品率： $\leq 0.0001\%$
	熔头模具更改	更改前：熔头模具使用寿命约：5 万/个，熔头合格率：94% 更改后：熔头模具使用寿命约： ≥ 100 万/个，熔头合格率：97%
血液透析器	注胶分配结构优化改进	注胶分配量不良率降低： 改进前：胶水分配不均不良率 $\leq 0.1\%$ 改进后：胶水分配不均不良率 $\leq 0.0001\%$
	湿水检测烘干一体	能实现在线纯蒸汽灭菌，并能与主水循环管路分开灭菌； 能将湿测和烘干两个工艺综合在一起，减少物料的搬运，装夹等动作； 注水前采用真空，能加快润膜过程，减少因润膜不充分产生气泡对泄漏测试的影响； 采用膜内外腔同步注水，保障润膜充分完整。
	新增设备管理生产管控平台	新增设备管理生产管控平台，通过该平台实现了设备生产数据透明化，设备智能化管理以及生产过程可追溯，进一步提升了设备的智能化水平。并且配备了 DI 管理终端，支持国家的 UDI 编码数字化管理,实现了设备生产的全流程管理。
安全采血针自动组装机	敞开式涂胶方式改为环抱溢流式涂胶方式	敞开式涂胶方式：涂胶不均匀，结构体积大，胶水挥发快，胶水中易掉入灰尘等异物； 环抱溢流式涂胶方式：涂胶均匀，结构紧凑，占用空间小，胶水不易挥发，无异物掉落； 改之前废品率： $\leq 0.1\%$ 改之后废品率： $\leq 0.05\%$

		胶水使用量减少 20%
一次性输液器自动组装机	细导管组件组装方式改为在线旋转组装	更改前是先将药液过滤器螺旋帽跟细导管在组装线上组装好后，再跟长导管组装 更改后变为细导管直接跟装在长导管上的药液过滤器优化组装后，可通过更换物料夹具，实现不同尺寸螺旋接头在同一工位中组装，提高设备的通用性
	只使用真空吸盘的方式改为增加移动夹持装置和吹气装置	开袋成功率提升，降低废品率： 改进前开袋废品率： $\leq 1\%$ 改进后开袋废品率： $\leq 0.15\%$
延长管自动组装机（带精密滤器）	原先两个工位（拉带、送带、切带三个动作为一个工位，推带和焊带两个动作为一个工位） 改为将拉带、送带、带切、推带、焊带五个动作集中到一个工位	在同一工位中完成了所有动作，减少了两个工位之间对接产生的不稳定性。 更改前扎带废品率： $\leq 0.15\%$ 更改后扎带废品率： $\leq 0.05\%$ 成本降低了 50% 更改后结构更简单，更稳定，成本更低
高速插针机	从针和针筒都不夹持改为载具夹持针和针筒	改善前针的垂直度： ± 3 度 改善后针的垂直度： ± 1 度 减少患者的疼痛，大大提高患者使用的舒适度

定制化研发方面，公司为三鑫医疗（SZ.300453）研制了第一台国产留置针自动组装机、第一台国产透析器生产线和第一台国产血液透析用中空纤维膜自动纺丝线、为泰尔茂研制了第一台 SP 导液导管（Y 型）接头自动组装机和第一台国产化女用导尿管组装机、为威高股份（1600.HK）研制了第一台国产输液器生产线等。

在售后服务环节，国外公司往往对产品的售后维护响应流程长，需要花费较长的沟通、维护时间，会造成客户的停工损失。相比之下，公司更加贴近市场，建立了符合客户特征的售后服务体系，如果设备出现故障，公司可以及时地响应客户需求，减少设备停产时间。

4、优异的产品质量

依托领先的核心技术，公司的产品具有优异的质量优势，产品技术性能高、稳定性强、停机率低。公司产品曾获评 2013 年度国家重点新产品，2014 年、2015 年省级首台（套）产品，2016 年市级首台（套）产品，2017 年度国内首台（套）产品，2020 年度国内首台（套）产品，2016 年台州市政府质量奖，2017 年浙江名牌产品，2020 年浙江制造精品等，如留置针自动化设备、透析器自动化设备、纺丝线等实现了进口替代，填补了国内空白。

5、优质的客户资源

取得客户的认可和信任是非标准化设备厂商最为宝贵的经营资源。由于医用耗材关系病患的安全健康，国家监管部门对其生产规范和质量要求相对较高，若出现不符合要求的情形，生产企业会受到限期整改、召回产品等处罚，甚至可能被撤销相关资格、停产整顿，损失巨大。因此医疗耗材企业在选择供应商时会相对谨慎，会倾向于选择在行业内较好口碑、较多案例的供应商，

对于设备运行稳定、产品质量好、合格率高设备供应商，双方会保持较为稳定、持久的合作关系。公司的客户涵盖了下游众多知名的医用耗材生产商。目前，公司已经与威高股份(HK.01066)、康德莱(SH.603987)、三鑫医疗(SZ.300453)、江西洪达、泰尔茂、费森尤斯卡比等客户建立了长期、良好的合作关系。一方面，公司为上述客户攻克的技术难题，证实公司具有按照客户需要来研制新设备的实力，获得了上述客户的信任；另一方面，公司为下游医用耗材知名企业提供设备，在下游行业内具有示范效应。

6、市场先发优势

客户的生产线可能分多次改造完成，先购买部分单机设备，再购买后续的其他单机或连线机设备。由于医用耗材智能装备以定制化生产为主，相关软件接口、设计路线等技术均由公司掌握，同时，公司与客户签订的设备购销合同中均有《保密条款》，约定相关设计方案、技术方案、工程设计、电路设备等信息不得透露给其他第三方。新的其他设备供应商则需要考虑设备兼容性，往往由于技术体系不同的原因而无法与已有设备衔接，增加改造时间和成本。因此，公司客户的设备改造升级具有一定的依赖性，公司现已与大量的国内外知名医用耗材生产企业建立了长期、稳定的合作关系，在行业内具有先发优势。

(二)报告期内发生的导致公司核心竞争力受到严重影响的事件、影响分析及应对措施

适用 不适用

四、经营情况的讨论与分析

报告期内，公司坚持“用心创造，推动医疗器械产业升级”的使命，精益求精，不断创新，继续在技术研发、产品推广等方面夯实基础，顺应医疗市场需求，不断研发新的产品，同时，也在积极优化管理标准化和技术标准化，从而提高工作效率，提升资产周转率，提高人均产值。

(一)财务指标方面

报告期内公司保持营业收入稳步增长,实现营业收入 12,900.59 万元,比上年同期增加 1,467.22 万元,同比增长 12.83%;实现利润总额 2,863.83 万元,归属于母公司股东的净利润 2,371.82 万元,实现归属于上市公司股东扣除非经常性损益后净利润为 1,939.04 万元。2021 年 6 月末,公司总资产为 81,712.29 万元,负债总额 9,950.69 万元,资产负债率为 12.18%,归属于上市公司股东的净资产为 71,908.31 万元,加权平均净资产收益率(ROE)为 3.23%。

(二)持续强化研发实力

报告期内，公司的研发费用为 1,292.08 万元，研发费用占营业收入的比重为 10.02%。

报告期内，公司及下属子公司向政府部门申请了专利和软件著作权共 8 项，其中 1 项发明专利，4 项实用新型专利，3 项软件著作权。报告期内，公司获得 1 项发明专利，4 项实用新型专利，

3项软件著作权。截至报告期末，公司共拥有155项发明专利，81项实用新型专利和34项软件著作权。

(三)不断完善公司治理

报告期内，公司不断完善内部治理，建立健全公司内部控制制度、内部流程体系，通过内部讨论、外部咨询、集体决策等方式，进一步整合优化各项流程制度，提升组织能力与运营效率；根据资本市场规范要求，提升公司规范运营和治理水平；严格按照相关法律法规的要求，认真履行信息披露义务，确保信息披露的及时、真实、准确和完整；认真做好投资者关系管理工作，通过多种渠道加强与投资者沟通交流，以便于投资者快捷、全面获取公司信息，树立公司良好的资本市场形象。

(四)不断强化人才储备

随着公司业务的发展，公司利用各项渠道、多方资源，成功引入人才，为公司业务发展提供新的动能。同时，做好内部培养，鼓励员工多多参与内部学习、外部培训，支持员工继续深造，完善遴选与晋升机制，建立人才梯队，强化人才队伍建设，增添公司综合实力。今年上半年，公司在上海设立全资子公司上海迈得优公司，依托上海的区域优势和产业优势，为公司吸引优秀人才添砖加瓦。

(五)以文化建设为中心，全面提升公司软实力

全面落实和宣导“一个中心，两个标准”（一个中心：以人中心、开心工作、快乐生活。两个标准：技术标准化和管理体系标准化）的管理思想和“诚信、责任”的价值观，从文化建设角度出发，全面提升公司软实力。

报告期内公司经营情况的重大变化，以及报告期内发生的对公司经营情况有重大影响和预计未来会有重大影响的事项

适用 不适用

五、风险因素

适用 不适用

(一)核心竞争力风险

1、技术开发风险

公司所从事的医用耗材智能装备制造业务涉及医用耗材生产工艺、成型技术、产品标准、医疗器械 GMP 法规、临床技术、人机工程学、机械设计、软件控制等多学科交叉技术领域，技术更新较快。

公司所面向的医用耗材领域的智能化生产还处于起步阶段，正逐步由人工过渡到单机设备、连线机设备。随着制造业转型升级进程的加快，未来下游客户将逐步从单机、连线机转向全自动

生产线，最终实现智能工厂生产。

技术的快速更新、升级，对公司的持续创新能力提出了较高的要求，若公司不能加大对各领域专业人才的引入，不能持续加大新产品研发和技术改进的资金、资源投入，不能在生产实践中积累更多的生产工艺方面的专有技术，不能充分把握市场需求导向，及时推出满足下游行业需求的新产品，则可能因产品创新过慢或不符合市场预期、技术陈旧或工艺落后而导致公司的产品性能或质量不再具备优势，从而影响公司的持续竞争能力。

2、研发投入不能及时产生效益的风险

设计研发是驱动公司整个业务环节的核心，公司注重研发投入。2021年上半年度，公司的研发支出为1,292.08万元，占营业收入的比重为10.02%。

近年来，公司除了不断提升安全输注类和血液净化类智能装备技术外，也在积极探索骨科类、预充式注射器、预灌封注射器、胰岛素笔等医用耗材其他细分领域智能装备市场和智能工厂有关的智能化控制系统，如“预充式注射器清洗和烘干的流道研究”、“高产能预灌封注射器清洗包装线的研发”、“胰岛素注射笔的组装工艺”、“GMP医疗器械生产管理平台——数据中心系统”项目等。该等研发项目的实施，虽然能为公司技术进步、持续创新、长期发展奠定良好基础，但同时也存在研发项目失败，或者相关技术未能形成产品或实现产业化，或者研发项目超前于市场需求，导致暂时不能产生效益从而减少当期利润的风险。

3、技术人才流失与技术泄密的风险

技术人才对公司的产品创新、持续发展起着关键性作用。截至2021年6月30日，公司拥有技术研发人员109人，占公司员工总数的21.04%。随着行业竞争日趋激烈，各厂商对于技术人才的争夺也将不断加剧，公司将面临技术人才流失与技术泄密的风险。

4、关键技术被侵权风险

公司自成立以来一直致力于产品研发和技术创新，经过十余年的积累和沉淀，自主研发并掌握了一系列关键技术。截至报告期末，公司共拥有155项发明专利，81项实用新型专利和34项软件著作权。如果公司的关键技术被侵权，可能会对公司的获利能力产生不利影响。因此公司存在关键技术被侵权的风险。

(二)经营风险

1、产品毛利率下降的风险

公司通过领先的技术优势、优越的产品质量和及时的售后服务以较高的性价比优势保持与下游客户较强的议价能力，获得较高的毛利率水平。公司2020年毛利率为53.01%，2021年1-6月毛利率为46.32%，主要原因为去年疫情公司研制的口罩机毛利较高，随着国内疫情的稳定，口罩机红利已过，今年销售的主要为非标定制化产品，毛利率不如去年高，同时，随着未来人工成本

的上升以及安全输注类智能装备中部分产品由于技术日趋成熟、稳定,研发投入的溢价逐渐减弱,将对公司毛利率造成潜在不利影响。

2、应收账款坏账损失风险

报告期期末,公司应收账款账面价值 10,720.86 万元,占流动资产的比例为 17.21%,占总资产的比例为 13.12%,公司期末账龄一年以内应收账款账面价值 6,788.12 万元,占应收账款账面价值的 63.32%,总体来看,公司应收账款风险合理可控。如果公司主要客户的财务状况出现恶化,或者经营情况、商业信用发生重大不利变化,公司应收账款产生坏账的可能性将增加,从而对公司的经营造成不利影响。

3、公司经营业绩季节性波动的风险

本公司的产品销售具有一定的季节性特征,主要是由于:1、医用耗材智能装备的采购金额较大,一般用作下游客户的固定资产,下游客户一般经过年度投资预算后再进行采购,导致下游客户一般在上半年确定采购计划,而产品的生产周期相对较长,使得相应的收入确认一般在下半年;2、由于受春节以及生产工人的流动性因素的影响,上半年生产期间较短,且公司的生产需要熟练技工,新招工人需要一定时间的培训,导致上半年生产效率较低。因此,本公司上半年的销售收入较低,下半年的销售收入较高。经营业绩的季节性波动对公司的产能调配能力、现金周转能力等都提出了较高的要求。如果公司未能充分协调好采购、生产、发货、安装、调试等各个环节,则可能会对公司经营业绩产生不利影响。

4、存货跌价的风险

报告期期末,公司存货账面价值 11,284.95 万元,占流动资产的比例为 18.12%,占总资产的比例为 13.81%,如果原材料和库存商品的价格随市场环境发生不利变化,公司将面临存货跌价增加从而影响公司业绩的风险。

5、税收优惠政策无法延续的风险

公司系高新技术企业,享受 15%税率的所得税优惠政策。公司软件产品享受增值税即征即退政策。公司出口货物享受“免、抵、退”税政策,退税率为 13%。子公司玉环聚骅公司、迈得贸易公司、慧科智能公司、天津迈得公司、上海迈得优公司系小型微利企业,对于 2020 年度年应纳税所得额不超过 100 万元的部分,减按 25%计入应纳税所得额,按 20%的税率缴纳企业所得税的基础上再减半征收企业所得税;对年应纳税所得额超过 100 万元但不超过 300 万元的部分,减按 50%计入应纳税所得额,按 20%的税率缴纳企业所得税。子公司天津迈得公司、慧科智能公司按照当期可抵扣进项税额加计 10%抵减应纳增值税额。未来,如果相关税收政策发生变动,公司的税收优惠无法延续,将对公司经营业绩产生重大不利影响。

6、汇率风险

2020年和2021年1-6月，公司汇兑损益分别为汇兑收益14.95万元、汇兑损失20.83万元，未来，如果人民币兑美元和欧元的汇率发生较大波动，将对公司经营业绩产生一定影响。

7、重大合同未能完整履行的风险

公司于2018年10月与叙利亚客户 ARSMED Pharmaceutical&Medical Devices Industry（以下简称“ARSMED”）签订了设备销售合同，销售金额为243万美元。公司已完成了该设备的生产装配，但 ARSMED 未按合同约定提供或确认零件图纸，公司无法完成设备验收前的最终生产装配调试。公司与 ARSMED 仍在就该设备相关事宜进行沟通协商，目前商务谈判存在不确定性，存在合同履约风险。如果谈判失败，公司可能无法收到除41万美元预付款之外的其他合同款项（即202万美元）。但是，公司保留提起诉讼追究其违约责任，并向其索赔经济损失的权利。当出现此种情形时，公司将对该设备进行改造另售。根据公司内部预计，该设备改造后的预计可变现净值将高于成本，故目前不存在存货减值的风险。目前，公司已将收到的41万美元计入了合同负债，未确认收入，不存在应收账款减值的风险。

2020年的新冠疫情对国内经济以及全球经济形成了较大冲击，由于目前境外疫情仍未得到有效控制，可能导致境外下游客户无法按时对完工设备进行验收，给公司其他重大合同带来无法按时履行的风险，对公司未来经营业绩造成潜在不利影响。

(三)行业风险

医用耗材智能装备作为下游客户的固定资产投资，其发展与下游行业的固定资产投资规模、固定资产更新周期密切相关。公司的产品设计使用年限一般为10年，在使用期间，受行业标准每五年的复审和修订，以及客户产品型号的更新和生产工艺改进等影响，客户也会对设备进行更新升级换代，但这种更新升级存在一定的波动性。同时，由于个性化的特征，年度间客户的需求并不均衡，导致公司年度间的产品结构有所变化，从而也可能导致公司年度经营业绩出现波动。因此，尽管工业自动化需求将长期受益产业升级，但短期内还受到以几年为一个小周期的制造业投资波动的影响，公司的产品需求呈现出周期与成长相结合的趋势，使得公司在周期间可能存在一定的成长性波动风险。

(四)宏观环境风险

1、新冠肺炎疫情的风险

新冠肺炎疫情虽在我国得到了有效的控制，但在全球范围内，仍有一定的不确定性，如果疫情导致全球经济发展停滞，可能对公司的经营造成潜在不利影响。

2、宏观政策的风险

公司核心业务为安全输注类和血液净化类智能设备，市场规模有限，公司易受下游医疗器械生产企业投资增减的影响。若未来下游医用耗材行业的自动化投资增速放缓，或因国家产业政策

和医疗保障政策出现对公司的不利变化，可能对公司未来业绩造成影响。

3、国际环境变恶劣的风险

公司境外业务也在积极拓展中，如发生国际关系紧张、战争、贸易制裁等无法预知的因素或其他不可抗力，可能导致公司境外业务无法正常开展，对业务持续发展产生潜在不利影响。

六、报告期内主要经营情况

报告期内，公司实现营业收入 12,900.59 万元，较 2020 年同期上升 12.83%；归属于上市公司股东的净利润 2,371.82 万元，较 2020 年同期下降 42.98%。

(一) 主营业务分析

1 财务报表相关科目变动分析表

单位：元 币种：人民币

科目	本期数	上年同期数	变动比例（%）
营业收入	129,005,863.79	114,333,626.10	12.83
营业成本	69,253,826.08	39,505,354.05	75.30
销售费用	6,554,792.72	5,370,405.50	22.05
管理费用	20,745,925.35	14,551,316.23	42.57
财务费用	-1,927,869.57	-4,301,663.85	55.18
研发费用	12,920,787.92	13,041,556.07	-0.93
经营活动产生的现金流量净额	28,831,632.73	53,560,609.10	-46.17
投资活动产生的现金流量净额	-46,556,864.03	345,822,002.32	-113.46
筹资活动产生的现金流量净额	-42,563,953.13	-58,089,505.67	26.73

营业收入变动原因说明:本期营业收入较上年同期上升 12.83%，主要系今年上半年公司统筹规划，按照订单有序生产，主要增加的设备为安全式注射针自动组装机、胰岛素注射器自动组装机、输液器自动组装机等。

营业成本变动原因说明:本期营业成本较上年同期上升 75.30%，主要系上年同期公司研发出全自动口罩机，批量进行生产，因此对应的口罩机营业成本较低，而本期营业收入主要来自公司非标定制化的设备，相应的成本比批量生产的口罩机要高，从而导致今年上半年的营业成本比去年同期上升。

销售费用变动原因说明:本期销售费用较上年同期上升 22.05%，主要系上年同期疫情原因导致销售人员展会费以及差旅费等支出较少，而本期均正常发生。

管理费用变动原因说明:本期管理费用较上年同期上升 42.57%，主要系上年同期因疫情原因部分月份管理人员逐步到岗，而今年正常运行，且春节期间，响应原地过年倡导，公司给予员工在岗补助，导致工资薪金比去年同期增加较多，且本期发生招待费、中介机构服务费均高于上年同期。

财务费用变动原因说明:本期财务费用较上年同期上升 55.18%，主要系募集资金随募投项目

的推进在逐步使用，导致可使用的闲置募集资金逐渐减少，从而导致相应的理财利息收入减少。

经营活动产生的现金流量净额变动原因说明:本期经营活动产生的现金流量净额较上年同期下降 46.17%，主要系 1) 上年同期公司研发出全自动口罩机且收款情况较好，导致本期销售商品、提供劳务收到的现金较上年同期少。2) 公司本期正常运行，且春节期间，响应原地过年倡导，公司给予员工在岗补助，导致支付给职工以及为职工支付的现金较上年同期多。

投资活动产生的现金流量净额变动原因说明:本期投资活动产生的现金流量净额较上年同期下降 113.46%，主要系上年同期收回投资收到的现金 36,800 万元导致投资活动现金流入较多。

筹资活动产生的现金流量净额变动原因说明:本期筹资活动产生的现金流量净额较上年同期上升 26.73%，主要系上年同期存在偿还债务支付的现金 2,580 万元导致筹资活动现金流出较多。

2 本期公司业务类型、利润构成或利润来源发生重大变动的详细说明

适用 不适用

(二) 非主营业务导致利润重大变化的说明

适用 不适用

(三) 资产、负债情况分析

适用 不适用

1. 资产及负债状况

单位：元

项目名称	本期期末数	本期期末数占总资产的比例 (%)	上年期末数	上年期末数占总资产的比例 (%)	本期期末金额较上年期末变动比例 (%)	情况说明
在建工程	99,752,648.74	12.21	59,814,101.75	7.33	66.77	主要系募投项目厂房建设工程持续投入产生。
使用权资产	3,159,923.56	0.39	-	-	-	主要系首次执行新的租赁准则。
合同负债	44,244,260.78	5.41	29,492,432.08	3.61	50.02	主要系在手订单增加，相应的合同预收款增加记入到相应的科目。
租赁负债	2,982,961.76	0.37	-	-	-	主要系首次执行新的租赁准则。
应收款项融资	8,339,482.14	1.02	20,461,258.03	2.51	-59.24	主要系本期支付货款及票据到期托收所致。
预付款项	15,872,994.52	1.94	3,635,597.25	0.45	336.60	主要系公司为在手订单预付较大金额货款所致。
其他流动资产	944,982.82	0.12	2,821,593.37	0.35	-66.51	主要系公司期末取得的增值税进项税额尚

						未认证的金额减少所致。
长期待摊费用	146,656.14	0.02	257,609.27	0.03	-43.07	主要系装修费、自动化技术平台设计费按照正常年限每年摊销所致。
其他流动负债	5,265,680.00	0.64	3,116,880.20	0.38	68.94	主要系在手订单增加，相应的合同预收款增加记入到相应的科目。
其他非流动负债	33,867.55	0.00	-	-	-	
应付职工薪酬	5,683,244.03	0.70	9,330,548.43	1.14	-39.09	主要系本期支付上年的销售奖励和十三薪。
应交税费	6,527,334.28	0.80	3,761,501.24	0.46	73.53	主要系本期第二季度应交所得税较多所致。
其他应付款	38,484.74	0.00	903,707.01	0.11	-95.74	主要系2020年末应付的员工报销款在2021年初已支付。
其他综合收益	238,211.85	0.03	33,508.75	0.00	610.89	主要系德国子公司外币财务报表折算差额上升引起的增加。

其他说明
无

2. 境外资产情况

适用 不适用

(1) 资产规模

其中：境外资产 4,222,018.03（单位：元 币种：人民币），占总资产的比例为 0.52%。

(2) 境外资产相关说明

适用 不适用

3. 截至报告期末主要资产受限情况

适用 不适用

4. 其他说明

适用 不适用

(四) 投资状况分析

1、 对外股权投资总体分析

适用 不适用

截至报告期末，公司控股子公司共 6 家。报告期内，公司对外设立了上海全资子公司“迈得优（上海）智能科技有限公司”，出资额 100 万元。去年同期新增投资额为 0 元。

布局上海主要是为了汇聚科技研发及管理人才，建立迈得科技研发的桥头堡，更快的掌握医疗器械市场前沿信息，提高公司的管理运作水平，为迈得国际化做铺垫。

(1) 重大的股权投资

□适用 √不适用

(2) 重大的非股权投资

□适用 √不适用

(3) 以公允价值计量的金融资产

□适用 √不适用

(五) 重大资产和股权出售

□适用 √不适用

(六) 主要控股参股公司分析

√适用 □不适用

单位：元 币种：人民币

公司名称	主要业务	持股比例	注册资本	总资产	净资产	净利润
玉环聚骅公司	制造业	100%	1,000,000.00	790,864.84	-1,071,291.79	676,614.30
天津迈得公司	研发服务	100%	1,000,000.00	1,782,753.19	-1,688,751.53	-203,261.01
德国迈得公司 [注 1]	研发	100%	3,519,000.00	4,222,018.03	-4,834,221.22	-486,065.77
慧科智能公司	软件研发	69%	7,000,000.00	3,427,775.42	-2,441,038.36	-740,966.40
迈得贸易公司	服务业	100%	1,000,000.00	7,659,395.26	-363,150.02	107,586.14
上海迈得优公司	研发	100%	1,000,000.00	1,872,109.73	717,452.18	-282,547.82

注：德国迈得公司注册资本 450,000.00 欧元，换算成人民币 3,519,000.00 元人民币（汇率按 7.82 计）。

(七) 公司控制的结构化主体情况

□适用 √不适用

七、其他披露事项

□适用 √不适用

第四节公司治理**一、股东大会情况简介**

会议届次	召开日期	决议刊登的指定网站的查询索引	决议刊登的披露日期	会议决议
2020年	2021年5月11日	上海证券交易所网站	2021年5月12日	会议的十个议案均

年度股东大会		http://www.sse.com.cn 公告编号 2021-015		获审议通过，具体内容详见公司刊登在上海证券交易所网站上的相关公告。
--------	--	--	--	-----------------------------------

表决权恢复的优先股股东请求召开临时股东大会

适用 不适用

股东大会情况说明

适用 不适用

报告期内，公司召开了一次股东大会。该次会议经公司聘请的律师事务所鉴证，股东大会的召集、召开程序符合有关法律法规及《公司章程》的规定，出席会议的人员和召集人的资格合法有效，股东大会的表决程序和表决结果合法有效。股东大会的议案全部审议通过，不存在否决议案的情况。

二、公司董事、监事、高级管理人员和核心技术人员变动情况

适用 不适用

公司董事、监事、高级管理人员和核心技术人员变动的情况说明

适用 不适用

公司核心技术人员的认定情况说明

适用 不适用

三、利润分配或资本公积金转增预案

半年度拟定的利润分配预案、公积金转增股本预案

是否分配或转增	否
每 10 股送红股数（股）	不适用
每 10 股派息数(元)（含税）	不适用
每 10 股转增数（股）	不适用
利润分配或资本公积金转增预案的相关情况说明	
无	

四、公司股权激励计划、员工持股计划或其他员工激励措施的情况及其影响

（一）相关股权激励事项已在临时公告披露且后续实施无进展或变化的

适用 不适用

（二）临时公告未披露或有后续进展的激励情况

股权激励情况

适用 不适用

其他说明

适用 不适用

员工持股计划情况

适用 不适用

其他激励措施

适用 不适用

第五节 环境与社会责任

一、环境信息情况

(一) 属于环境保护部门公布的重点排污单位的公司及其主要子公司的环保情况说明

适用 不适用

(二) 重点排污单位之外的公司的环保情况说明

适用 不适用

1. 因环境问题受到行政处罚的情况

适用 不适用

2. 参照重点排污单位披露其他环境信息

适用 不适用

公司所属行业不属于重污染行业，公司排放的污染物主要包括废水、废气、固废和噪音。其中，废水主要系生活污水。生活污水经化粪池预处理后，通过污水管网排放至工业城的污水处理厂处理；废气主要系喷砂粉尘和喷塑粉尘。喷砂粉尘系经除尘过滤装置处理后达标排放，喷塑粉尘系经自带圆筒形玻璃纤维过滤装置处理后达标排放；固废主要系废乳化液、废金属边角料、废钢砂、塑粉和生活垃圾等，其中，废乳化液属于危废，公司系委托有资质的单位进行安全处理，其他属于一般固废，主要系通过回收利用以及环卫部门集中收集清运，统一处理；生产过程中会产生一定的噪音，对周围环境没有噪音污染。

报告期内，公司遵守《中华人民共和国环境保护法》等相关法律、法规，在生产经营中未发生环境污染事故，未发生因违反环保法律、法规而受到相关行政主管部门处罚的情形。

3. 未披露其他环境信息的原因

适用 不适用

(三) 报告期内披露环境信息内容的后续进展或变化情况的说明

适用 不适用

(四) 有利于保护生态、防治污染、履行环境责任的相关信息

适用 不适用

(五) 在报告期内为减少其碳排放所采取的措施及效果

适用 不适用

二、巩固拓展脱贫攻坚成果、乡村振兴等工作具体情况

适用 不适用

第六节重要事项

一、承诺事项履行情况

(一) 公司实际控制人、股东、关联方、收购人以及公司等承诺相关方在报告期内或持续到报告期内的承诺事项

√适用 □不适用

承诺背景	承诺类型	承诺方	承诺内容	承诺时间及期限	是否有履行期限	是否及时严格履行	如未能及时履行应说明未完成履行的具体原因	如未能及时履行应说明下一步计划
与首次公开发行相关的承诺	股份限售	控股股东、实际控制人、董事、高级管理人员：林军华	注 1	2019/4/30; 上市之日起三十六个月内	是	是	不适用	不适用
	股份限售	公司股东：王瑜玲、赛纳投资、财通投资	注 2	2019/4/30; 上市之日起三十六个月内	是	是	不适用	不适用
	股份限售	董事、高级管理人员：林栋、林君辉	注 3	2019/4/30;约定期限内	是	是	不适用	不适用
	股份限售	监事：阮存雪、张海坤	注 4	2019/4/30;约定期限内	是	是	不适用	不适用
	股份限售	核心技术人员：林军华、罗坚、郑龙、周大威	注 5	2019/4/30;约定期限内	是	是	不适用	不适用
	其他	迈得医疗	注 6	2019/4/30;约定期限内	是	是	不适用	不适用
	其他	控股股东、实际控制人：林军华	注 7	2019/4/30;约定期限内	是	是	不适用	不适用
	其他	持股超 5% 股东：陈万顺	注 8	2019/4/30;约定期限内	是	是	不适用	不适用
	其他	董事（不含独立董事）、高级管理人员：林军华、林栋、林君辉、吴一凡	注 9	2019/4/30;约定期限内	是	是	不适用	不适用
	其他	迈得医疗；控股股东、实际控制人：林军华；董事（不含独立董事）、高级管理人员：林军华、林栋、林君辉、吴一凡	注 10	2019/4/30;约定期限内	是	是	不适用	不适用
	其他	迈得医疗；控股股东、实际控制人：林军华	注 11	2019/4/30;约定期限内	是	是	不适用	不适用
	其他	迈得医疗	注 12	2019/4/30;约定期限内	是	是	不适用	不适用
	其他	董事、高级管理人员：林军华、林栋、林君辉、吴一凡、黄良彬、娄杭、李文明	注 13	2019/4/30;约定期限内	是	是	不适用	不适用
	其他	控股股东、实际控制人：林军华	注 14	2019/4/30;约定期限内	是	是	不适用	不适用
	分红	迈得医疗	注 15	2019/4/30;约定期限内	是	是	不适用	不适用

其他	迈得医疗	注 16	2019/4/30;约定期限内	是	是	不适用	不适用
其他	控股股东、实际控制人：林军华	注 17	2019/4/30;约定期限内	是	是	不适用	不适用
其他	董事、监事、高级管理人员及核心技术人员： 林军华、林栋、林君辉、吴一凡、黄良彬、娄杭、李文明、罗永战、张海坤、阮存雪、罗坚、周大威、郑龙、邱昱坤	注 18	2019/4/30;约定期限内	是	是	不适用	不适用
其他	迈得医疗	注 19	2019/4/30;约定期限内	是	是	不适用	不适用
其他	控股股东、实际控制人：林军华；持股 5%以上的股东：陈万顺	注 20	2019/4/30;约定期限内	是	是	不适用	不适用
其他	董事、监事、高级管理人员及核心技术人员： 林军华、林栋、林君辉、吴一凡、黄良彬、娄杭、李文明、罗永战、张海坤、阮存雪、罗坚、周大威、郑龙、邱昱坤	注 21	2019/4/30;约定期限内	是	是	不适用	不适用
解决同业竞争	赛纳投资	注 22	2019/4/30;约定期限内	是	是	不适用	不适用
解决同业竞争	控股股东、实际控制人：林军华	注 23	2019/4/30;约定期限内	是	是	不适用	不适用
其他	迈得医疗	注 24	2019/4/30;约定期限内	是	是	不适用	不适用

注 1:**承诺事项:**

1、自迈得医疗首次公开发行股票上市之日起三十六个月内，本人不转让或者委托他人管理所直接或间接持有的迈得医疗公开发行股份前已发行的股份，也不由迈得医疗回购该等股份，若因公司进行权益分派等导致本人持有的公司股份发生变化的，本人仍将遵守上述承诺。

2、本人在迈得医疗担任董事、高级管理人员期间每年转让直接或间接持有的迈得医疗股份不超过本人直接或间接持有迈得医疗股份总数的 25%；在离职后半年内，本人不转让所直接或间接持有迈得医疗的股份。

3、本人在迈得医疗担任董事、高级管理人员任期届满前离职的，应当在本人就任时确定的任期内和任期届满后 6 个月内，遵守下列限制性规定：（1）每年转让的股份不得超过本人所持有本公司股份总数的 25%；（2）离职后半年内，不得转让本人所持本公司股份。

4、自迈得医疗股票上市至本人减持期间，迈得医疗如有权益分派、公积金转增股本、配股等除权除息事项，则发行价格将进行相应调整。

5、上述股份的流通限制及自愿锁定的承诺不因本人职务变更或离职等原因而终止。

6、本人转让所持有的公司股份，应遵守法律法规、中国证监会及上海证券交易所相关规则的规定。

注 2:**承诺事项:**

1、自迈得医疗首次公开发行股票上市之日起三十六个月内，本人不转让持有的迈得医疗公开发行股份前已发行的股份，也不由迈得医疗回购该等股份，若因公司进行权益分派等导致本人持有的公司股份发生变化的，本人仍将遵守上述承诺。

2、本人转让所持有的发行人股份，应遵守法律法规、中国证监会及上海证券交易所相关规则的规定。

注 3:**承诺事项:**

1、如果在锁定期满后两年内，本人拟减持股票的，减持价格不低于发行价。

2、本人在迈得医疗担任董事、高级管理人员期间每年转让直接或间接持有的迈得医疗股份不超过本人直接或间接持有迈得医疗股份总数的 25%；在离职后半年内，本人不转让所直接或间接持有迈得医疗的股份。

3、本人在迈得医疗担任董事、高级管理人员任期届满前离职的，应当在本人就任时确定的任期内和任期届满后6个月内，遵守下列限制性规定：（1）每年转让的股份不得超过其所持有本公司股份总数的25%；（2）离职后半年内，不得转让本人所持本公司股份。

4、自迈得医疗股票上市至本人减持期间，迈得医疗如有权益分派、公积金转增股本、配股等除权除息事项，则发行价格将进行相应调整。

5、上述股份的流通限制及自愿锁定的承诺不因本人职务变更或离职等原因而终止。

6、本人转让所持有的发行人股份，应遵守法律法规、中国证监会及上海证券交易所相关规则的规定。

注4:

承诺事项:

1、本人在迈得医疗担任监事期间每年转让直接或间接持有的迈得医疗股份不超过本人直接或间接持有迈得医疗股份总数的25%；在离职后半年内，本人不转让所直接或间接持有迈得医疗的股份。

2、本人在迈得医疗担任监事任期届满前离职的，应当在本人就任时确定的任期内和任期届满后6个月内，遵守下列限制性规定：（1）每年转让的股份不得超过本人所持有本公司股份总数的25%；（2）离职后半年内，不得转让本人所持本公司股份。

3、上述股份的流通限制及自愿锁定的承诺不因本人职务变更或离职等原因而终止。

4、本人转让所持有的发行人股份，应遵守法律法规、中国证监会及上海证券交易所相关规则的规定。

注5:

承诺事项:

1、本人从公司离职后6个月内，不转让本人直接或间接持有的首发前股份。

2、自所持首发前股份限售期满之日起4年内，每年转让的首发前股份不得超过公司上市时所持公司首发前股份的25%，减持比例可以累积使用。

3、本人应遵守法律法规及相关规则规定的对转让公司股份的其他限制性规定。

注6:

承诺事项:

公司董事会应当于股价触发启动条件后的3个交易日内制定股票回购预案并公告。公司股票回购预案应当符合法律、法规、公司章程以及《上市公司回购社会公众股份管理办法》的规定，

回购是通过证券交易所集中竞价交易方式实施，并保证回购结果不会导致公司的股权分布不符合上市条件。股票回购预案需提交股东大会审议，股东大会对回购股份做出决议，须经出席会议的股东所持表决权的三分之二以上通过。同时，在股东大会审议通过股份回购方案后，本公司将依法通知债权人，并向证券交易监管部门、证券交易所等报送相关材料，办理审批或备案手续，在完成必要的审批或备案后的5个工作日内开始实施本次回购方案，并在3个月内完成本次回购方案。公司为稳定股价之目的进行股票回购的，除应符合相关法律法规之要求外，还应遵守下列各项约定：

①单次决议用于回购股份的资金不低于启动日前一会计年度经审计归属于母公司股东净利润的5%，且不低于500万元；

②单一会计年度内用于回购股份的资金不高于前一会计年度经审计归属于母公司股东净利润的20%，且不高于2,000万元；

③在公司首次公开发行股票上市后三年内，用于回购股票的资金总额不超过首次公开发行新股所募集资金净额的50%；

④公司董事会公告回购股份预案后，公司股票若连续10个交易日收盘价超过前一会计年度末经审计每股净资产时，公司董事会可以做出决议终止回购股份事宜；

⑤公司回购股份的价格不超过股份回购措施启动日前一会计年度末经审计每股净资产的110%。

注7：

承诺事项：

若公司股价在触发启动稳定股价预案的条件，且公司实施股份回购后仍未达到“连续10个交易日的收盘价均超过前一会计年度末经审计每股净资产”或再度触发启动条件时，在满足公司法定上市条件，同时不触及要约收购义务的前提下，控股股东、实际控制人应当于3个交易日内提出增持方案，同时将增持公司股票的具体计划，包括拟增持的数量、价格区间、时间等，书面通知公司并公告，增持的方式为通过证券交易所集中竞价方式进行增持。在公司披露增持股份计划的5个交易日内，控股股东、实际控制人将依照方案开始进行增持，并在3个月内完成本次增持计划。为稳定股价之目的进行股票增持的，控股股东、实际控制人的股票增持方案除应当符合法律、法规、规范性文件及公司章程的规定外，还应当遵循以下条款：①单次计划用于增持股份的资金不低于公告日前一会计年度其自公司所获现金分红的20%；单一会计年度内用于增持股份的资金不高于前一会计年度其自公司所获现金分红的50%；但在上述期间若连续10个交易日收盘价超过前一会计年度末经审计每股净资产时，则可终止实施股份增持计划；②通过增持获得的股份，在增持完成后12个月内不得转让；③增持股份的价格不超过前一会计年度末经审计每股净资产的110%；④确保在董事会和股东大会上对稳定公司股价相关议案投赞成票。

注 8:**承诺事项:**

1、减持前提：如果在锁定期满后拟减持股票的，将认真遵守证监会、交易所关于股东减持的相关规定，审慎制定股票减持计划，在股票锁定期满后逐步减持，且不违反在公司首次公开发行时作出的公开承诺；

2、减持方式：其减持公司股份应符合相关法律、法规、规章的规定，具体方式包括但不限于交易所集中竞价交易方式、大宗交易方式、协议转让方式等；

3、减持价格：如果在锁定期满后两年内，其拟减持股票的，减持价格不低于发行价。若本次发行后发生权益分派、公积金转增股本、配股等情况的，则发行价格将进行相应的除权、除息调整；

4、减持数量：在所持公司股票锁定期满后两年内，每年减持的股份不超过其持有公司股份总数的 25%，并且在任意连续 90 日内通过证券交易所集中竞价交易减持股份的总数，不超过公司股份总数的 1%；采取大宗交易方式的，在任意连续 90 日内，减持股份的总数不超过公司股份总数的 2%；

5、减持期限及公告：每次减持时，应提前三个交易日通知公司本次减持的数量、减持价格区间、减持时间区间等，并按照证券交易所的规则及时、准确地履行信息披露义务。计划通过证券交易所集中竞价交易减持股份，应当在首次卖出的 15 个交易日前预先披露减持计划。减持计划的内容应当包括但不限于：拟减持股份的数量、来源、减持时间、方式、价格区间、减持原因；

6、如未履行上述承诺，所持有的公司股份自未履行上述承诺之日起 6 个月内不得减持。

注 9:**承诺事项:**

在发行人和控股股东、实际控制人采取股价稳定措施并实施完毕后，公司股价仍未达到“连续 10 个交易日的收盘价均超过前一会计年度末每股净资产”或再度触发启动条件时，在满足公司法上市条件，公司董事和高级管理人员应当于 3 个交易日内提出增持方案，同时将增持公司股票的具体计划，包括拟增持的数量、价格区间、时间等，书面通知公司并公告，增持的方式为通过证券交易所集中竞价方式进行增持。在公司披露董事和高级管理人员增持股份计划的 5 个交易日内，将依照方案开始进行增持，并在 3 个月内完成本次增持计划。为稳定股价之目的进行股票增持的，董事和高级管理人员的股票增持方案除应当符合法律、法规、规范性文件及公司章程的规定外，还应当遵循以下条款：①单次计划用于增持股份的资金不低于公告日前一会计年度其自公司领取税后薪酬的 20%；单一会计年度内用于增持股份的资金不高于前一会计年度其自公司领取税后薪酬的 50%；但在上述期间若连续 10 个交易日收盘价超过前一会计年度末经审计每股净

资产时，则可终止实施股份增持计划；②增持公司股份期间，其在该次增持之前直接或间接持有的公司股份不得转让，该次股份增持完成后的12个月内，也不出售所增持的股份；③增持股份的价格不超过前一会计年度末经审计每股净资产的110%；④董事确保在董事会上对稳定公司股价相关议案投赞成票，持有公司股份的董事和高级管理人员确保在股东大会上对稳定公司股价相关议案投赞成票。⑤公司在股票上市后三年内新聘任的董事（不含独立董事）、高级管理人员应当遵守关于公司董事、高级管理人员股份增持义务的规定，公司及公司控股股东、实际控制人、现任董事和高级管理人员应当促成公司新聘任的董事、高级管理人员遵守稳定股价的规定并签署相关承诺。

注 10:**承诺事项:**

自公司首次公开发行股票公司上市之日起三年内，一旦出现连续20个交易日公司股票收盘价均低于最近一个会计年度末经审计每股净资产的情形时，公司将在3个交易日内提出稳定股价预案并公告，并及时公告稳定股价措施的审议和实施情况。稳定股价的具体措施审议通过并公告之日起5个交易日内开始实施，除非启动稳定股价预案的触发条件消失。

稳定股价的实施顺序为公司回购、控股股东增持、董事（不含独立董事）和高级管理人员增持依次部分或全部实施。在控股股东、董事（不含独立董事）和高级管理人员自愿的情形下，在公司回购股份时，也可自行增持，具体的实施方案将在稳定股价的预案中规定。

注 11:**承诺事项:**

1、公司承诺

保证公司本次公开发行股票并在科创板上市不存在任何欺诈发行的情形。如公司不符合发行上市条件，以欺骗手段骗取发行注册并已经发行上市的，公司将在中国证监会等有权部门确认后五个工作日内启动股份购回程序，购回公司本次公开发行的全部新股。

2、公司控股股东、实际控制人林军华承诺

保证公司本次公开发行股票并在科创板上市不存在任何欺诈发行的情形。

如公司不符合发行上市条件，以欺骗手段骗取发行注册并已经发行上市的，本人将在中国证监会等有权部门确认后五个工作日内启动股份购回程序，购回公司本次公开发行的全部新股。

注 12:**承诺事项:**

公司制定了未来三年分红回报规划，强化对投资者的收益回报，建立了对股东持续、稳定、科学的回报规划与机制，对利润分配做出了制度性安排，有效保证本次发行上市后股东的回报。

注 13:

承诺事项:

- 1、不无偿或以不公平条件向其他单位或者个人输送利益，也不采用其他方式损害公司利益。
- 2、对本人的职务消费行为进行约束。
- 3、不动用公司资产从事与其本人履行职责无关的投资、消费活动。
- 4、由董事会或薪酬委员会制定的薪酬制度与公司填补回报措施的执行情况相挂钩。
- 5、公司未来如进行股权激励，拟公布的公司股权激励的行权条件与公司填补回报措施的执行情况相挂钩。

如违反上述承诺，将遵守如下约束措施：

- 1、本人将在股东大会及中国证监会指定的披露媒体上公开说明未履行承诺的具体原因并向公司股东和社会公众投资者道歉；
- 2、本人暂不领取现金分红和 50% 的薪酬，公司有权将应付本人的现金分红和本人持股公司的现金分红中归属于本人的部分，以及 50% 的薪酬予以暂时扣留，直至本人实际履行承诺或违反承诺事项消除。

注 14:

承诺事项:

- 1、任何情形下，本人均不会滥用控股股东、实际控制人地位，均不会越权干预公司经营管理活动，不会侵占公司利益。
- 2、本人将切实履行作为控股股东、实际控制人的义务，忠实、勤勉地履行职责，维护公司和全体股东的合法权益。
- 3、本人不会无偿或以不公平条件向其他单位或者个人输送利益，也不采用其他方式损害公司利益。
- 4、本人将严格遵守公司的预算管理，本人的任何职务消费行为均将在为履行本人职责之必须的范围内发生，并严格接受公司的监督管理，避免浪费或超前消费。
- 5、本人不会动用公司资产从事与履行本人职责无关的投资、消费活动。
- 6、本人将尽最大努力促使公司填补即期回报的措施实现。

7、本人将尽责促使由董事会或薪酬与考核委员会制定的薪酬制度与公司填补回报措施的执行情况相挂钩。

8、本人将尽责促使公司未来拟公布的公司股权激励的行权条件（如有）与公司填补回报措施的执行情况相挂钩。

9、本人将支持与公司填补回报措施的执行情况相挂钩的相关议案，并愿意投赞成票（如有投票权）。

10、本承诺出具日后，如监管机构作出关于填补回报措施及其承诺的相关规定有其他要求的，且上述承诺不能满足监管机构的相关要求时，本人承诺届时将按照相关规定出具补充承诺。

如违反上述承诺，将遵守如下约束措施：

（1）在监管机构指定媒体上公开说明未履行承诺的原因，并向投资者道歉。

（2）如因非不可抗力事件引起违反承诺事项，且无法提供正当且合理的理由的，因此取得收益归公司所有，公司有权要求本人于取得收益之日起 10 个工作日内将违反承诺所得支付到公司指定账户。

（3）本人暂不领取现金分红和 50% 薪酬，公司有权将应付的现金分红和 50% 薪酬予以暂时扣留，直至本人实际履行承诺或违反承诺事项消除。

（4）如因本人的原因导致公司未能及时履行相关承诺，本人将依法承担连带赔偿责任。

注 15:

承诺事项:

公司已根据相关规定制定了本次首次公开发行股票并上市后生效的《公司章程（草案）》，其中对利润分配政策进行了详细约定，并于 2018 年度股东大会审议通过了《未来三年分红回报规划（2019-2021）》，具体规划了公司未来三年的分红回报。

注 16:

承诺事项:

公司首次公开发行股票招股说明书不存在虚假记载、误导性陈述或重大遗漏，公司对其真实性、准确性、完整性、及时性承担法律责任。如公司招股说明书有虚假记载、误导性陈述或者重大遗漏，致使投资者在证券交易中遭受损失的，公司将依法赔偿投资者损失。有权获得赔偿的投资者资格、投资者损失的范围认定、赔偿主体之间的责任划分和免责事由按照《公司法》、《证券法》、中国证监会和证券交易所的相关规定以及《公司章程》的规定执行。

注 17:

承诺事项:

公司首次公开发行股票招股说明书不存在虚假记载、误导性陈述或重大遗漏，公司对其真实性、准确性、完整性、及时性承担法律责任。如公司招股说明书有虚假记载、误导性陈述或者重大遗漏，致使投资者在证券交易中遭受损失，且本人被监管机构认定不能免责的，本人将依法赔偿投资者的损失。有权获得赔偿的投资者资格、投资者损失的范围认定、赔偿主体之间的责任划分和免责事由按照《公司法》、《证券法》、中国证监会和证券交易所的相关规定以及《公司章程》的规定执行。

注 18:**承诺事项:**

我们已经阅读了公司首次公开发行上市编制的招股说明书，我们确认招股说明书不存在虚假记载、误导性陈述或重大遗漏，我们对其真实性、准确性、完整性、及时性承担法律责任。如公司招股说明书被中国证监会、证券交易所或司法机关等监管机构认定有虚假记载、误导性陈述或者重大遗漏，致使投资者在证券交易中遭受损失的，且本人被监管机构认定不能免责的，本人将依法赔偿投资者损失。有权获得赔偿的投资者资格、投资者损失的范围认定、赔偿主体之间的责任划分和免责事由按照《公司法》、《证券法》、中国证监会和证券交易所的相关规定以及《公司章程》的规定执行。

注 19:**承诺事项:**

本公司将严格履行招股说明书披露的在首次公开发行股票并上市过程中所作出的全部公开承诺事项中的各项义务和责任。如果本公司未履行招股说明书披露的承诺事项，公司将在股东大会及中国证监会指定报刊上公开说明未履行承诺的具体原因并向股东和社会公众投资者道歉，并向公司投资者提出补充承诺或替代承诺，以尽可能保护投资者的权益。如果因公司未履行相关承诺事项，致使投资者在证券交易中遭受损失的，公司将依法向投资者赔偿相关损失。在证券监督管理部门或其他有权部门认定应当承担责任后十日内，公司将启动赔偿投资者损失的相关工作。投资者损失根据与投资者协商确定的金额，或者依据证券监督管理部门、司法机关认定的方式或金额确定。自本公司完全消除未履行相关承诺事项所有不利影响之日起 12 个月的期间内，本公司将不得发行证券，包括但不限于股票、公司债券、可转换的公司债券及证券监督管理部门认可的其他品种等。

注 20:**承诺事项:**

本人将严格履行招股说明书披露的在首次公开发行股票并上市过程中所作出的全部公开承诺事项中的各项义务和责任。如果本人未履行招股说明书披露的承诺事项，本人将在股东大会及中国证监会指定报刊上公开说明未履行承诺的具体原因并向股东和社会公众投资者道歉，并向公司投资者提出补充承诺或替代承诺，以尽可能保护投资者的权益。如果本人违反股份锁定、持股意向及减持意向的承诺进行减持的，自愿将减持所得收益上缴公司；本人因未履行或未及时履行相关承诺所获得的收益归公司所有；如果因本人未履行相关承诺事项，致使投资者在证券交易中遭受损失的，本人将依法向投资者赔偿相关损失。在证券监督管理部门或其他有权部门认定应当承担责任后十日内，本人将启动赔偿投资者损失的相关工作。投资者损失根据与投资者协商确定的金额，或者依据证券监督管理部门、司法机关认定的方式或金额确定。如果本人未承担前述赔偿责任，则本人持有的公司股份（扣除首次公开发行股票时老股转让股份）在本人履行完毕前述赔偿责任之前不得转让，同时公司有权扣减本人所获分配的现金分红用于承担前述赔偿责任。

注 21:**承诺事项:**

本人将严格履行招股说明书披露的在首次公开发行股票并上市过程中所作出的全部公开承诺事项中的各项义务和责任。如果本人未履行招股说明书披露的承诺事项，本人将在股东大会及中国证监会指定报刊上公开说明未履行承诺的具体原因并向股东和社会公众投资者道歉，并向公司投资者提出补充承诺或替代承诺，以尽可能保护投资者的权益。如果因本人未履行相关承诺事项，致使投资者在证券交易中遭受损失的，本人将依法向投资者赔偿相关损失。在证券监督管理部门或其他有权部门认定应当承担责任后十日内，本人将启动赔偿投资者损失的相关工作。投资者损失根据与投资者协商确定的金额，或者依据证券监督管理部门、司法机关认定的方式或金额确定。本人将在前述事项发生之日起十日内，开始停止从公司领取薪酬，同时本人持有的公司股份（若有）不得转让，直至相关承诺履行完毕。

注 22:**承诺事项:**

本企业及本企业控制的其他企业现在或将来均不会从事或参与任何与迈得医疗工业设备股份有限公司及其控制的企业目前及今后进行的主营业务构成竞争或可能构成竞争的业务或活动；不会在中国境内和境外，以任何形式支持第三方直接或间接从事或参与任何与迈得医疗及其控制的企业目前及今后进行的主营业务构成竞争或可能构成竞争的业务或活动；亦不会在中国境内和境外，以其他形式介入（不论直接或间接）任何与迈得医疗及其控制的企业目前及今后进行的主营业务构成竞争或可能构成竞争的业务或活动。如因本企业未履行承诺给迈得医疗造成损失的，本企业将赔偿迈得医疗的实际损失。

注 23:

承诺事项：

本人及本人控制的其他企业现在或将来均不会从事或参与任何与迈得医疗工业设备股份有限公司及其控制的企业目前及今后进行的主营业务构成竞争或可能构成竞争的业务或活动；不会在中国境内和境外，以任何形式支持第三方直接或间接从事或参与任何与迈得医疗及其控制的企业目前及今后进行的主营业务构成竞争或可能构成竞争的业务或活动；亦不会在中国境内和境外，以其他形式介入（不论直接或间接）任何与迈得医疗及其控制的企业目前及今后进行的主营业务构成竞争或可能构成竞争的业务或活动。本人不会利用实际控制人地位损害迈得医疗以及其他股东的合法权益。如因本人未履行承诺给迈得医疗造成损失的，本人将赔偿迈得医疗的实际损失。

注 24：**承诺事项：**

为完善公司内部控制，降低经营风险，在维持与客户良好合作关系的前提下，公司承诺未来将不再为客户提供担保。

二、报告期内控股股东及其他关联方非经营性占用资金情况

适用 不适用

三、违规担保情况

适用 不适用

四、半年报审计情况

适用 不适用

五、上年年度报告非标准审计意见涉及事项的变化及处理情况

适用 不适用

六、破产重整相关事项

适用 不适用

七、重大诉讼、仲裁事项

本报告期公司有重大诉讼、仲裁事项 本报告期公司无重大诉讼、仲裁事项

八、上市公司及其董事、监事、高级管理人员、控股股东、实际控制人涉嫌违法违规、受到处罚及整改情况

适用 不适用

九、报告期内公司及其控股股东、实际控制人诚信状况的说明

适用 不适用

报告期内公司及控股股东、实际控制人不存在未履行法院生效判决、不存在数额较大债务到期未清偿等不良诚信状况。

十、重大关联交易

(一) 与日常经营相关的关联交易

1、已在临时公告披露且后续实施无进展或变化的事项

适用 不适用

2、已在临时公告披露，但有后续实施的进展或变化的事项

适用 不适用

3、临时公告未披露的事项

适用 不适用

(二) 资产收购或股权收购、出售发生的关联交易

1、已在临时公告披露且后续实施无进展或变化的事项

适用 不适用

2、已在临时公告披露，但有后续实施的进展或变化的事项

适用 不适用

3、临时公告未披露的事项

适用 不适用

4、涉及业绩约定的，应当披露报告期内的业绩实现情况

适用 不适用

(三) 共同对外投资的重大关联交易

1、已在临时公告披露且后续实施无进展或变化的事项

适用 不适用

2、已在临时公告披露，但有后续实施的进展或变化的事项

适用 不适用

3、临时公告未披露的事项

适用 不适用

(四) 关联债权债务往来

1、已在临时公告披露且后续实施无进展或变化的事项

适用 不适用

2、 已在临时公告披露，但有后续实施的进展或变化的事项

适用 不适用

3、 临时公告未披露的事项

适用 不适用

(五) 公司与存在关联关系的财务公司、公司控股财务公司与关联方之间的金融业务

适用 不适用

(六) 其他重大关联交易

适用 不适用

(七) 其他

适用 不适用

十一、 重大合同及其履行情况

1 托管、承包、租赁事项

适用 不适用

2 报告期内履行的及尚未履行完毕的重大担保情况

适用 不适用

3 其他重大合同

适用 不适用

十二、募集资金使用进展说明

√适用 □不适用

单位：万元 币种：人民币

募集资金总额		45,735.14				本年度投入募集资金总额			4,659.08			
变更用途的募集资金总额		0				已累计投入募集资金总额			14,850.83			
变更用途的募集资金总额比例（%）		0										
承诺投资项目	已变更项目,含部分变更（如有）	募集资金承诺投资总额	调整后投资总额	截至期末承诺投入金额①	本年度投入金额	截至期末累计投入金额②	截至期末累计投入金额与承诺投入金额的差额③=②-①	截至期末投入进度（%）④=②/①	项目达到预定可使用状态日期	本年度实现的效益	是否达到预计效益	项目可行性是否发生重大变化
医用耗材智能装备建设项目	否	28,500.58	28,500.58	28,500.58	4,334.01	10,825.18	-17,675.40	37.98	2022年	-	不适用	否
技术中心建设项目	否	5,413.89	5,413.89	5,413.89	325.07	525.65	-4,888.24	9.71	2022年	-	不适用	否
超募资金	不适用	11,820.67	11,820.67	11,820.67	-	3,500.00	-8,320.67	29.61	不适用	-	不适用	否
合计	-	45,735.14	45,735.14	45,735.14	4,659.08	14,850.83	-30,884.31	-	-	-	-	-
未达到计划进度原因（分具体募投项目）				<p>医用耗材智能装备建设项目：因受2020年疫情及台风天气影响，医用耗材智能装备建设项目的土建工程进度未能按计划进行，导致项目整体进度不如预期。截至报告期末，该项目处于装修阶段，并已购买部分生产设备。2021年下半年公司会进一步加快医用耗材智能装备建设项目建设。</p> <p>技术中心建设项目：因受2020年疫情及台风天气影响，技术中心建设项目的土建工程进度未能按计划进行，从而导致进一步的研发投入（研发仪器、研发项目进展）未达预期。2021年下半年公司将进一步加快技术中心建设项目，进一步加强公司的技术创新能力。</p>								
项目可行性发生重大变化的情况说明				无								

募集资金投资项目先期投入及置换情况	本报告期未发生此情况。
用闲置募集资金暂时补充流动资金情况	公司于 2020 年 12 月 5 日召开第三届董事会第十一次会议、第三届监事会第九次会议审议通过了《关于使用部分闲置募集资金临时补充流动资金的议案》，同意在确保不影响募集资金投资项目建设进度的前提下，拟使用不超过人民币 6,000.00 万元闲置募集资金临时补充流动资金，使用期限自公司董事会审议通过之日起 12 个月内有效，并且公司将随时根据募投项目的进展及需求情况及时归还至募集资金专用账户。截至报告期末，公司已使用闲置募集资金暂时性补流 6,000 万元。
对闲置募集资金进行现金管理，投资相关产品情况	公司于 2020 年 12 月 5 日召开第三届董事会第十一次会议、第三届监事会第九次会议审议通过了《关于使用暂时闲置募集资金进行现金管理的议案》，同意在保证不影响募集资金投资项目进展及募集资金使用计划的前提下，公司拟使用最高不超过人民币 32,000 万元（包含本数）的暂时闲置资金进行现金管理，适时购买安全性高、流动性好、具有合法经营资格的金融机构销售的有保本约定的投资产品（包括但不限于保本型理财产品、结构性存款、定期存款、通知存款、大额存单、协定存款等）。上述资金额度在有效期内可循环滚动使用，董事会授权公司董事长在有效期及资金额度内行使该事项决策权并签署相关合同文件，授权自董事会审议通过之日起 12 个月内有效。截至报告期末，公司购买结构性存款和大额存单的余额为 21,353.44 万元。
用超募资金永久补充流动资金或归还银行贷款情况	本报告期未发生此情况。
募集资金结余的金额及形成原因	不适用
募集资金其他使用情况	无

十三、其他重大事项的说明

适用 不适用

第七节 股份变动及股东情况

一、股本变动情况

(一) 股份变动情况表

1、股份变动情况表

单位：股

	本次变动前		本次变动增减（+，-）					本次变动后	
	数量	比例(%)	发行新股	送股	公积金转股	其他	小计	数量	比例(%)
一、有限售条件股份	46,658,200.00	55.81				-148,700.00	-148,700.00	46,509,500.00	55.63
1、国家持股									
2、国有法人持股									
3、其他内资持股	46,658,200.00	55.81				-148,700.00	-148,700.00	46,509,500.00	55.63
其中：境内非国有法人持股	6,671,200.00	7.98				-148,700.00	-148,700.00	6,522,500.00	7.80
境内自然人持股	39,987,000.00	47.83						39,987,000.00	47.83
4、外资持股									
其中：境外法人持股									
境外自然人持股									
二、无限售条件流通股份	36,941,800.00	44.19				148,700.00	148,700.00	37,090,500.00	44.37
1、人民币普通股	36,941,800.00	44.19				148,700.00	148,700.00	37,090,500.00	44.37
2、境内上市的外资股									
3、境外上市的外资股									
4、其他									
三、股份总数	83,600,000.00	100.00				0.00	0.00	83,600,000.00	100.00

注：广发乾和投资有限公司参与战略配售获得的部分限售股份在报告期内通过转融通方式借出，借出部分体现为无限售条件流通股，记录在上表“本次变动增减-其他”中。

2、股份变动情况说明

□适用 √不适用

3、报告期后到半年报披露日期间发生股份变动对每股收益、每股净资产等财务指标的影响（如有）

□适用 √不适用

4、公司认为必要或证券监管机构要求披露的其他内容

□适用 √不适用

(二) 限售股份变动情况

□适用 √不适用

二、股东情况**(一) 股东总数:**

截止报告期末普通股股东总数(户)	4,383
截止报告期末表决权恢复的优先股股东总数(户)	0
截止报告期末持有特别表决权股份的股东总数(户)	0

存托凭证持有人数量

□适用 √不适用

(二) 截止报告期末前十名股东、前十名无限售条件股东持股情况表**前十名股东同时通过普通证券账户和证券公司客户信用交易担保证券账户持股的情形**

√适用 □不适用

截至报告期末，公司前十名股东中舒志兵先生同时通过普通证券账户和证券公司客户信用交易担保证券账户持有公司股份。

单位:股

前十名股东持股情况								
股东名称 (全称)	报告期内 增减	期末持股数 量	比例 (%)	持有有限售 条件股份数 量	包含转融通 借出股份的 限售股份数 量	质押、标 记或冻 结情况		股东 性质
						股 份 状 态	数 量	
林军华	0	39,986,000	47.83	39,986,000	39,986,000	无	0	境内自然人
陈万顺	0	14,230,000	17.02	0	0	无	0	境内自然人
台州赛纳投 资咨询合伙 企业(有限合 伙)	0	3,080,000	3.68	3,080,000	3,080,000	无	0	境内非国有 法人
财通创新投 资有限公司	0	2,703,000	3.23	2,703,000	2,703,000	无	0	境内非国有 法人

中国工商银行股份有限公司—交银施罗德优势行业灵活配置混合型证券投资基金	1,601,874	1,601,874	1.92	0	0	无	0	其他
中国建设银行股份有限公司—交银施罗德阿尔法核心混合型证券投资基金	1,549,675	1,549,675	1.85	0	0	无	0	其他
陈根财	-114,179	833,815	1.00	0	0	无	0	境内自然人
颜燕晶	0	800,000	0.96	0	0	无	0	境内自然人
中国工商银行股份有限公司—交银施罗德持续成长主题混合型证券投资基金	770,170	770,170	0.92	0	0	无	0	其他
舒志兵	49,960	743,282	0.89	0	0	无	0	境内自然人
前十名无限售条件股东持股情况								
股东名称	持有无限售条件流通股的数量		股份种类及数量					
			种类	数量				
陈万顺	14,230,000		人民币普通股	14,230,000				
中国工商银行股份有限公司—交银施罗德优势行业灵活配置混合型证券投资基金	1,601,874		人民币普通股	1,601,874				
中国建设银行股份有限公司—交银施罗德阿尔法核心混合型证券投资基金	1,549,675		人民币普通股	1,549,675				
陈根财	833,815		人民币普通股	833,815				
颜燕晶	800,000		人民币普通股	800,000				
中国工商银行股份有限公司—交银施罗德持续成长主题混合型证券投资基金	770,170		人民币普通股	770,170				
舒志兵	743,282		人民币普通股	743,282				
余笃定	682,757		人民币普通股	682,757				
张爽姿	625,632		人民币普通股	625,632				
涂筱莲	525,348		人民币普通股	525,348				
前十名股东中回购专户情况说明	不适用							
上述股东委托表决权、受托表决权、放弃表决权的说明	不适用							
上述股东关联关系或一致行动的说明	林军华先生持有赛纳投资 67.99% 的出资份额，为其执行事务合伙人，因此赛纳投资与林军华先生构成关联关系。除此之外，公司未知上述股东是否存在关联关系或一致行动关系。							
表决权恢复的优先股股东及持股数量的说明	不适用							

前十名有限售条件股东持股数量及限售条件

√适用 □不适用

单位：股

序号	有限售条件股东名称	持有的有限售条件股份数量	有限售条件股份可上市交易情况		限售条件
			可上市交易时间	新增可上市交易股份数量	
1	林军华	39,986,000	2022/12/3	0	上市之日起锁定 36 个月
2	台州赛纳投资咨询合伙企业（有限合伙）	3,080,000	2022/12/3	0	上市之日起锁定 36 个月
3	财通创新投资有限公司	2,703,000	2022/12/3	0	上市之日起锁定 36 个月
4	广发乾和投资有限公司	739,500	2021/12/3	0	上市之日起锁定 24 个月
5	王瑜玲	1,000	2022/12/3	0	上市之日起锁定 36 个月
6					
7					
8					
9					
10					
上述股东关联关系或一致行动的说明		林军华先生持有赛纳投资 67.99% 的出资份额，为其执行事务合伙人，因此赛纳投资与林军华先生构成关联关系。林军华与王瑜玲为夫妻关系，因此构成关联关系。			

注：上表广发乾和投资有限公司报告期末持股数量不包括其转融通已借出的股份。

截止报告期末公司前十名境内存托凭证持有人情况表

□适用 √不适用

前十名有限售条件存托凭证持有人持有数量及限售条件

□适用 √不适用

(三) 截止报告期末表决权数量前十名股东情况表

□适用 √不适用

(四) 战略投资者或一般法人因配售新股/存托凭证成为前十名股东

√适用 □不适用

战略投资者或一般法人的名称	约定持股起始日期	约定持股终止日期
广发乾和投资有限公司	2019-12-03	2021-12-03
战略投资者或一般法人参与配售新股约定持股期限的说明	不适用	

三、董事、监事、高级管理人员和核心技术人员情况

(一) 现任及报告期内离任董事、监事、高级管理人员和核心技术人员持股变动情况

□适用 √不适用

其它情况说明

□适用 √不适用

(二) 董事、监事、高级管理人员和核心技术人员报告期内被授予的股权激励情况

1. 股票期权

适用 不适用

2. 第一类限制性股票

适用 不适用

3. 第二类限制性股票

适用 不适用

(三) 其他说明

适用 不适用

四、控股股东或实际控制人变更情况

适用 不适用

五、存托凭证相关安排在报告期的实施和变化情况

适用 不适用

六、特别表决权股份情况

适用 不适用

第八节 优先股相关情况

适用 不适用

第九节 债券相关情况

一、企业债券、公司债券和非金融企业债务融资工具

适用 不适用

二、可转换公司债券情况

适用 不适用

第十节财务报告

一、审计报告

□适用 √不适用

二、财务报表

合并资产负债表

2021年6月30日

编制单位：迈得医疗工业设备股份有限公司

单位：元 币种：人民币

项目	附注	2021年6月30日	2020年12月31日
流动资产：			
货币资金	七、1	365,018,244.66	425,461,900.65
结算备付金			
拆出资金			
交易性金融资产			
衍生金融资产			
应收票据			
应收账款	七、5	107,208,622.10	97,772,162.09
应收款项融资	七、6	8,339,482.14	20,461,258.03
预付款项	七、7	15,872,994.52	3,635,597.25
应收保费			
应收分保账款			
应收分保合同准备金			
其他应收款	七、8	4,300,145.09	4,335,322.86
其中：应收利息			
应收股利			
买入返售金融资产			
存货	七、9	112,849,542.02	101,936,175.45
合同资产	七、10	8,256,830.00	8,471,489.46
持有待售资产			
一年内到期的非流动资产			
其他流动资产	七、13	944,982.82	2,821,593.37
流动资产合计		622,790,843.35	664,895,499.16
非流动资产：			
发放贷款和垫款			
债权投资			
其他债权投资			
长期应收款			
长期股权投资			
其他权益工具投资			
其他非流动金融资产			
投资性房地产			
固定资产	七、21	44,446,531.72	43,446,666.96
在建工程	七、22	99,752,648.74	59,814,101.75

生产性生物资产			
油气资产			
使用权资产	七、25	3,159,923.56	-
无形资产	七、26	41,689,064.14	42,271,504.78
开发支出			
商誉			
长期待摊费用	七、29	146,656.14	257,609.27
递延所得税资产	七、30	4,415,292.72	4,605,434.40
其他非流动资产	七、31	721,970.00	721,970.00
非流动资产合计		194,332,087.02	151,117,287.16
资产总计		817,122,930.37	816,012,786.32
流动负债：			
短期借款			
向中央银行借款			
拆入资金			
交易性金融负债			
衍生金融负债			
应付票据			
应付账款	七、36	21,609,189.11	21,886,159.58
预收款项			
合同负债	七、38	44,244,260.78	29,492,432.08
卖出回购金融资产款			
吸收存款及同业存放			
代理买卖证券款			
代理承销证券款			
应付职工薪酬	七、39	5,683,244.03	9,330,548.43
应交税费	七、40	6,527,334.28	3,761,501.24
其他应付款	七、41	38,484.74	903,707.01
其中：应付利息			
应付股利			
应付手续费及佣金			
应付分保账款			
持有待售负债			
一年内到期的非流动负债			
其他流动负债	七、44	5,265,680.00	3,116,880.20
流动负债合计		83,368,192.94	68,491,228.54
非流动负债：			
保险合同准备金			
长期借款			
应付债券			
其中：优先股			
永续债			
租赁负债	七、47	2,982,961.76	-
长期应付款			
长期应付职工薪酬			
预计负债	七、50	950,576.23	950,576.23
递延收益	七、51	11,742,633.22	10,396,787.27

递延所得税负债	七、30	428,694.69	451,393.80
其他非流动负债	七、52	33,867.55	-
非流动负债合计		16,138,733.45	11,798,757.30
负债合计		99,506,926.39	80,289,985.84
所有者权益（或股东权益）：			
实收资本（或股本）	七、53	83,600,000.00	83,600,000.00
其他权益工具			
其中：优先股			
永续债			
资本公积	七、55	487,380,992.86	487,380,992.86
减：库存股			
其他综合收益	七、57	238,211.85	33,508.75
专项储备			
盈余公积	七、59	34,499,352.76	34,499,352.76
一般风险准备			
未分配利润	七、60	113,364,568.40	131,446,368.42
归属于母公司所有者权益（或股东权益）合计		719,083,125.87	736,960,222.79
少数股东权益		-1,467,121.89	-1,237,422.31
所有者权益（或股东权益）合计		717,616,003.98	735,722,800.48
负债和所有者权益（或股东权益）总计		817,122,930.37	816,012,786.32

公司负责人：林军华

主管会计工作负责人：林君辉

会计机构负责人：沈晓虹

母公司资产负债表

2021年6月30日

编制单位：迈得医疗工业设备股份有限公司

单位：元 币种：人民币

项目	附注	2021年6月30日	2020年12月31日
流动资产：			
货币资金		357,879,046.12	415,380,403.09
交易性金融资产			
衍生金融资产			
应收票据			
应收账款	十七、1	107,050,377.44	97,723,563.17
应收款项融资		8,114,482.14	20,461,258.03
预付款项		20,018,402.71	8,260,828.73
其他应收款	十七、2	14,060,829.51	13,148,844.76
其中：应收利息			
应收股利			
存货		108,568,078.35	99,233,232.53
合同资产		8,227,855.00	8,390,178.96
持有待售资产			
一年内到期的非流动资产			
其他流动资产		910,475.82	2,499,712.30
流动资产合计		624,829,547.09	665,098,021.57
非流动资产：			

债权投资			
其他债权投资			
长期应收款			
长期股权投资	十七、3	9,639,870.00	8,639,870.00
其他权益工具投资			
其他非流动金融资产			
投资性房地产			
固定资产		44,036,510.66	42,954,001.40
在建工程		99,752,648.74	59,814,101.75
生产性生物资产			
油气资产			
使用权资产		272,163.13	-
无形资产		41,652,106.44	42,231,703.83
开发支出			
商誉			
长期待摊费用		137,760.98	193,636.22
递延所得税资产		4,038,808.55	4,230,322.48
其他非流动资产		721,970.00	721,970.00
非流动资产合计		200,251,838.50	158,785,605.68
资产总计		825,081,385.59	823,883,627.25
流动负债：			
短期借款			
交易性金融负债			
衍生金融负债			
应付票据			
应付账款		21,290,546.09	21,465,873.04
预收款项			
合同负债		36,661,917.31	21,612,285.00
应付职工薪酬		4,727,464.56	8,086,492.11
应交税费		6,394,591.52	3,699,547.88
其他应付款		20,000.00	657,948.14
其中：应付利息			
应付股利			
持有待售负债			
一年内到期的非流动负债			
其他流动负债		4,751,632.36	2,809,597.05
流动负债合计		73,846,151.84	58,331,743.22
非流动负债：			
长期借款			
应付债券			
其中：优先股			
永续债			
租赁负债		275,058.03	-
长期应付款			
长期应付职工薪酬			
预计负债		950,576.23	950,576.23
递延收益		11,742,633.22	10,396,787.27

递延所得税负债			
其他非流动负债		14,416.89	-
非流动负债合计		12,982,684.37	11,347,363.50
负债合计		86,828,836.21	69,679,106.72
所有者权益（或股东权益）：			
实收资本（或股本）		83,600,000.00	83,600,000.00
其他权益工具			
其中：优先股			
永续债			
资本公积		487,380,992.86	487,380,992.86
减：库存股			
其他综合收益			
专项储备			
盈余公积		34,499,352.76	34,499,352.76
未分配利润		132,772,203.76	148,724,174.91
所有者权益（或股东权益）合计		738,252,549.38	754,204,520.53
负债和所有者权益（或股东权益）总计		825,081,385.59	823,883,627.25

公司负责人：林军华

主管会计工作负责人：林君辉

会计机构负责人：沈晓虹

合并利润表

2021年1—6月

单位：元 币种：人民币

项目	附注	2021年半年度	2020年半年度
一、营业总收入		129,005,863.79	114,333,626.10
其中：营业收入	七、61	129,005,863.79	114,333,626.10
利息收入			
已赚保费			
手续费及佣金收入			
二、营业总成本		108,842,334.86	69,053,340.76
其中：营业成本	七、61	69,253,826.08	39,505,354.05
利息支出			
手续费及佣金支出			
退保金			
赔付支出净额			
提取保险责任准备金净额			
保单红利支出			
分保费用			
税金及附加	七、62	1,294,872.36	886,372.76
销售费用	七、63	6,554,792.72	5,370,405.50
管理费用	七、64	20,745,925.35	14,551,316.23
研发费用	七、65	12,920,787.92	13,041,556.07
财务费用	七、66	-1,927,869.57	-4,301,663.85
其中：利息费用		48,453.21	146,409.42
利息收入		2,228,932.48	4,391,986.48

加：其他收益	七、67	7,684,609.00	4,737,398.28
投资收益（损失以“-”号填列）	七、68	-	-128,888.89
其中：对联营企业和合营企业的投资收益			
以摊余成本计量的金融资产终止确认收益（损失以“-”号填列）			
汇兑收益（损失以“-”号填列）			
净敞口套期收益（损失以“-”号填列）			
公允价值变动收益（损失以“-”号填列）			
信用减值损失（损失以“-”号填列）	七、71	-1,065,733.84	-1,762,572.89
资产减值损失（损失以“-”号填列）	七、72	243,561.30	-
资产处置收益（损失以“-”号填列）	七、73	-	-8,169.37
三、营业利润（亏损以“-”号填列）		27,025,965.39	48,118,052.47
加：营业外收入	七、74	1,800,000.05	1,616,919.60
减：营业外支出	七、75	187,640.15	305,932.50
四、利润总额（亏损总额以“-”号填列）		28,638,325.29	49,429,039.57
减：所得税费用	七、76	5,149,824.89	8,222,809.29
五、净利润（净亏损以“-”号填列）		23,488,500.40	41,206,230.28
（一）按经营持续性分类			
1.持续经营净利润（净亏损以“-”号填列）		23,488,500.40	41,206,230.28
2.终止经营净利润（净亏损以“-”号填列）			
（二）按所有权归属分类			
1.归属于母公司股东的净利润（净亏损以“-”号填列）		23,718,199.98	41,597,733.71
2.少数股东损益（净亏损以“-”号填列）		-229,699.58	-391,503.43
六、其他综合收益的税后净额		204,703.10	-87,026.26
（一）归属母公司所有者的其他综合收益的税后净额		204,703.10	-87,026.26
1.不能重分类进损益的其他综合收益			
（1）重新计量设定受益计划变动额			
（2）权益法下不能转损益的其他综合收益			
（3）其他权益工具投资公允价值变动			
（4）企业自身信用风险公允价值变动			

2.将重分类进损益的其他综合收益		204,703.10	-87,026.26
(1) 权益法下可转损益的其他综合收益			
(2) 其他债权投资公允价值变动			
(3) 金融资产重分类计入其他综合收益的金额			
(4) 其他债权投资信用减值准备			
(5) 现金流量套期储备			
(6) 外币财务报表折算差额		204,703.10	-87,026.26
(7) 其他			
(二) 归属于少数股东的其他综合收益的税后净额			
七、综合收益总额		23,693,203.50	41,119,204.02
(一) 归属于母公司所有者的综合收益总额		23,922,903.08	41,510,707.45
(二) 归属于少数股东的综合收益总额		-229,699.58	-391,503.43
八、每股收益：			
(一) 基本每股收益(元/股)		0.28	0.50
(二) 稀释每股收益(元/股)		0.28	0.50

本期发生同一控制下企业合并的，被合并方在合并前实现的净利润为：0元，上期被合并方实现的净利润为：0元。

公司负责人：林军华

主管会计工作负责人：林君辉

会计机构负责人：沈晓虹

母公司利润表

2021年1—6月

单位：元 币种：人民币

项目	附注	2021年半年度	2020年半年度
一、营业收入	十七、4	129,826,204.97	116,832,871.28
减：营业成本	十七、4	70,362,010.98	40,797,500.26
税金及附加		1,242,448.38	842,554.46
销售费用		5,494,208.57	4,532,013.01
管理费用		19,423,261.84	13,107,301.68
研发费用		12,396,653.82	12,284,620.00
财务费用		-1,816,356.45	-4,387,439.62
其中：利息费用		6,478.51	146,409.42
利息收入		2,224,795.00	4,389,210.09
加：其他收益		7,564,598.87	4,670,092.50
投资收益（损失以“-”号填列）	十七、5	-	-128,888.89
其中：对联营企业和合营企业的投资收益			
以摊余成本计量的金融资产终止确认收益（损失以“-”号填列）			
净敞口套期收益（损失以“-”号填列）			

公允价值变动收益（损失以“—”号填列）			
信用减值损失（损失以“-”号填列）		-1,120,364.23	-1,789,628.62
资产减值损失（损失以“-”号填列）		240,806.80	-
资产处置收益（损失以“-”号填列）		-	-5,229.07
二、营业利润（亏损以“-”号填列）		29,409,019.27	52,402,667.41
加：营业外收入		1,800,000.05	1,616,919.60
减：营业外支出		187,094.22	305,930.00
三、利润总额（亏损总额以“-”号填列）		31,021,925.10	53,713,657.01
减：所得税费用		5,173,896.25	8,129,019.04
四、净利润（净亏损以“-”号填列）		25,848,028.85	45,584,637.97
（一）持续经营净利润（净亏损以“-”号填列）		25,848,028.85	45,584,637.97
（二）终止经营净利润（净亏损以“-”号填列）			
五、其他综合收益的税后净额			
（一）不能重分类进损益的其他综合收益			
1.重新计量设定受益计划变动额			
2.权益法下不能转损益的其他综合收益			
3.其他权益工具投资公允价值变动			
4.企业自身信用风险公允价值变动			
（二）将重分类进损益的其他综合收益			
1.权益法下可转损益的其他综合收益			
2.其他债权投资公允价值变动			
3.金融资产重分类计入其他综合收益的金额			
4.其他债权投资信用减值准备			
5.现金流量套期储备			
6.外币财务报表折算差额			
7.其他			
六、综合收益总额		25,848,028.85	45,584,637.97
七、每股收益：			
（一）基本每股收益(元/股)			
（二）稀释每股收益(元/股)			

公司负责人：林军华

主管会计工作负责人：林君辉

会计机构负责人：沈晓虹

合并现金流量表

2021 年 1—6 月

单位：元 币种：人民币

项目	附注	2021年半年度	2020年半年度
一、经营活动产生的现金流量：			
销售商品、提供劳务收到的现金		128,864,798.90	154,185,147.06
客户存款和同业存放款项净增加额			
向中央银行借款净增加额			
向其他金融机构拆入资金净增加额			
收到原保险合同保费取得的现金			
收到再保业务现金净额			
保户储金及投资款净增加额			
收取利息、手续费及佣金的现金			
拆入资金净增加额			
回购业务资金净增加额			
代理买卖证券收到的现金净额			
收到的税费返还		10,022,168.66	6,166,609.80
收到其他与经营活动有关的现金	七、78	8,904,761.65	9,409,843.07
经营活动现金流入小计		147,791,729.21	169,761,599.93
购买商品、接受劳务支付的现金		50,078,717.59	63,802,852.38
客户贷款及垫款净增加额			
存放中央银行和同业款项净增加额			
支付原保险合同赔付款项的现金			
拆出资金净增加额			
支付利息、手续费及佣金的现金			
支付保单红利的现金			
支付给职工及为职工支付的现金		39,760,068.70	26,393,329.37
支付的各项税费		10,961,084.92	12,749,471.56
支付其他与经营活动有关的现金	七、78	18,160,225.27	13,255,337.52
经营活动现金流出小计		118,960,096.48	116,200,990.83
经营活动产生的现金流量净额		28,831,632.73	53,560,609.10
二、投资活动产生的现金流量：			
收回投资收到的现金		-	368,000,000.00
取得投资收益收到的现金			
处置固定资产、无形资产和其		-	30,000.00

他长期资产收回的现金净额			
处置子公司及其他营业单位收到的现金净额			
收到其他与投资活动有关的现金			
投资活动现金流入小计		-	368,030,000.00
购建固定资产、无形资产和其他长期资产支付的现金		46,556,864.03	22,207,997.68
投资支付的现金			
质押贷款净增加额			
取得子公司及其他营业单位支付的现金净额			
支付其他与投资活动有关的现金			
投资活动现金流出小计		46,556,864.03	22,207,997.68
投资活动产生的现金流量净额		-46,556,864.03	345,822,002.32
三、筹资活动产生的现金流量：			
吸收投资收到的现金			
其中：子公司吸收少数股东投资收到的现金			
取得借款收到的现金			
收到其他与筹资活动有关的现金			
筹资活动现金流入小计			
偿还债务支付的现金		-	25,800,000.00
分配股利、利润或偿付利息支付的现金		41,800,000.00	29,439,505.67
其中：子公司支付给少数股东的股利、利润			
支付其他与筹资活动有关的现金	七、78	763,953.13	2,850,000.00
筹资活动现金流出小计		42,563,953.13	58,089,505.67
筹资活动产生的现金流量净额		-42,563,953.13	-58,089,505.67
四、汇率变动对现金及现金等价物的影响		-154,471.56	25,582.35
五、现金及现金等价物净增加额		-60,443,655.99	341,318,688.10
加：期初现金及现金等价物余额		425,461,900.65	111,652,885.89
六、期末现金及现金等价物余额		365,018,244.66	452,971,573.99

公司负责人：林军华

主管会计工作负责人：林君辉

会计机构负责人：沈晓虹

母公司现金流量表

2021 年 1—6 月

单位：元 币种：人民币

项目	附注	2021年半年度	2020年半年度
一、经营活动产生的现金流量：			

销售商品、提供劳务收到的现金		130,031,927.57	147,064,579.35
收到的税费返还		8,390,705.98	5,529,887.50
收到其他与经营活动有关的现金		8,855,916.30	9,298,696.70
经营活动现金流入小计		147,278,549.85	161,893,163.55
购买商品、接受劳务支付的现金		51,000,527.27	65,094,972.05
支付给职工及为职工支付的现金		33,554,656.59	20,593,198.13
支付的各项税费		10,505,370.99	12,178,848.19
支付其他与经营活动有关的现金		19,707,886.34	14,799,456.14
经营活动现金流出小计		114,768,441.19	112,666,474.51
经营活动产生的现金流量净额		32,510,108.66	49,226,689.04
二、投资活动产生的现金流量：			
收回投资收到的现金		-	368,000,000.00
取得投资收益收到的现金			
处置固定资产、无形资产和其他长期资产收回的现金净额		-	30,000.00
处置子公司及其他营业单位收到的现金净额			
收到其他与投资活动有关的现金			
投资活动现金流入小计		-	368,030,000.00
购建固定资产、无形资产和其他长期资产支付的现金		46,342,124.03	22,588,197.68
投资支付的现金		1,000,000.00	-
取得子公司及其他营业单位支付的现金净额			
支付其他与投资活动有关的现金		801,000.00	92,921.00
投资活动现金流出小计		48,143,124.03	22,681,118.68
投资活动产生的现金流量净额		-48,143,124.03	345,348,881.32
三、筹资活动产生的现金流量：			
吸收投资收到的现金			
取得借款收到的现金			
收到其他与筹资活动有关的现金			
筹资活动现金流入小计			
偿还债务支付的现金		-	25,800,000.00
分配股利、利润或偿付利息支付的现金		41,800,000.00	29,439,505.67
支付其他与筹资活动有关的现金		66,798.00	2,850,000.00
筹资活动现金流出小计		41,866,798.00	58,089,505.67
筹资活动产生的现金流量		-41,866,798.00	-58,089,505.67

量净额			
四、汇率变动对现金及现金等价物的影响		-1,543.60	6,079.31
五、现金及现金等价物净增加额		-57,501,356.97	336,492,144.00
加：期初现金及现金等价物余额		415,380,403.09	105,497,858.84
六、期末现金及现金等价物余额		357,879,046.12	441,990,002.84

公司负责人：林军华

主管会计工作负责人：林君辉

会计机构负责人：沈晓虹

合并所有者权益变动表

2021年1—6月

单位:元 币种:人民币

项目	2021年半年度														
	归属于母公司所有者权益											少数股东权益	所有者权益合计		
	实收资本(或股本)	其他权益工具			资本公积	减:库存股	其他综合收益	专项储备	盈余公积	一般风险准备	未分配利润			其他	小计
	优先股	永续债	其他												
一、上年期末余额	83,600,000.00				487,380,992.86		33,508.75		34,499,352.76		131,446,368.42		736,960,222.79	-1,237,422.31	735,722,800.48
加:会计政策变更															
前期差错更正															
同一控制下企业合并															
其他															
二、本年期初余额	83,600,000.00				487,380,992.86		33,508.75		34,499,352.76		131,446,368.42		736,960,222.79	-1,237,422.31	735,722,800.48

三、本期增减变动金额(减少以“—”号填列)						204,703.10				-18,081,800.02		-17,877,096.92		-229,699.58		-18,106,796.50
(一) 综合收益总额						204,703.10				23,718,199.98		23,922,903.08		-229,699.58		23,693,203.50
(二) 所有者投入和减少资本																
1. 所有者投入的普通股																
2. 其他权益工具持有者投入资本																
3. 股份支付计入所有者权益																

股本)														
2. 盈 余公 积转 增资 本(或 股本)														
3. 盈 余公 积弥 补亏 损														
4. 设 定受 益计 划变 动额 结转 留存 收益														
5. 其 他综 合收 益结 转留 存收 益														
6. 其 他														
(五) 专项 储备														
1. 本 期提 取														
2. 本														

期使用														
(六)其他														
四、本期末余额	83,600,000.00				487,380,992.86	238,211.85		34,499,352.76		113,364,568.40		719,083,125.87	-1,467,121.89	717,616,003.98

项目	2020 年半年度													少数股东权益	所有者权益合计
	归属于母公司所有者权益														
	实收资本(或股本)	其他权益工具			资本公积	减：库存股	其他综合收益	专项储备	盈余公积	一般风险准备	未分配利润	其他	小计		
优先股		永续债	其他												
一、上年期末余额	83,600,000.00				487,380,992.86		155,756.91	27,908,950.19		108,224,887.80		707,270,587.76	-335,719.10	706,934,868.66	
加：会计政策变更															
前期差错更正															
同一控制下企业合并															
其他															
二、本年期初余额	83,600,000.00				487,380,992.86		155,756.91	27,908,950.19		108,224,887.80		707,270,587.76	-335,719.10	706,934,868.66	

(二) 所有者投入和减少资本											
1. 所有者投入的普通股											
2. 其他权益工具持有者投入资本											
3. 股份支付计入所有者权益的金额											
4. 其他											
(三) 利润分配									-41,800,000.00	-41,800,000.00	
1. 提取盈余公积											
2. 对所有(或股东)的分配									-41,800,000.00	-41,800,000.00	
3. 其他											
(四) 所有者权益内部结转											
1. 资本公积转增资本(或股本)											
2. 盈余公积转增资本(或股本)											
3. 盈余公积弥补亏损											
4. 设定受益计划变动额结转留存收益											
5. 其他综合收益结转留存收益											
6. 其他											
(五) 专项储备											
1. 本期提取											
2. 本期使用											
(六) 其他											
四、本期期末余额	83,600,000.00				487,380,992.86				34,499,352.76	132,772,203.76	738,252,549.38

项目	2020 年半年度								
	实收资本(或	其他权益工具	资本公积	减:	其他综	专项	盈余公积	未分配利润	所有者权益合计

	股本)	优先股	永续债	其他		库存股	合收益	储备			
一、上年期末余额	83,600,000.00				487,380,992.86				27,908,950.19	118,670,551.80	717,560,494.85
加：会计政策变更											
前期差错更正											
其他											
二、本年期初余额	83,600,000.00				487,380,992.86				27,908,950.19	118,670,551.80	717,560,494.85
三、本期增减变动金额（减少以“-”号填列）										16,324,637.97	16,324,637.97
（一）综合收益总额										45,584,637.97	45,584,637.97
（二）所有者投入和减少资本											
1. 所有者投入的普通股											
2. 其他权益工具持有者投入资本											
3. 股份支付计入所有者权益的金额											
4. 其他											
（三）利润分配										-29,260,000.00	-29,260,000.00
1. 提取盈余公积											
2. 对所有者（或股东）的分配										-29,260,000.00	-29,260,000.00
3. 其他											
（四）所有者权益内部结转											
1. 资本公积转增资本（或股本）											
2. 盈余公积转增资本（或股本）											
3. 盈余公积弥补亏损											
4. 设定受益计划变动额结转留存收益											
5. 其他综合收益结转留存收											

益											
6. 其他											
（五）专项储备											
1. 本期提取											
2. 本期使用											
（六）其他											
四、本期期末余额	83,600,000.00				487,380,992.86				27,908,950.19	134,995,189.77	733,885,132.82

公司负责人：林军华

主管会计工作负责人：林君辉

会计机构负责人：沈晓虹

三、公司基本情况

1. 公司概况

适用 不适用

迈得医疗工业设备股份有限公司（以下简称公司或本公司）系由台州迈得科技制造有限公司整体改制变更设立，于 2012 年 12 月 14 日在工商行政管理局登记注册，总部位于浙江省台州市。公司现持有统一社会信用代码为 91331000747713308W 的营业执照，注册资本 8,360.00 万元，股份总数 8,360 万股(每股面值 1 元)。截至 2021 年 6 月 30 日，有限售条件的流通股 A 股 46,509,500.00 股，占股份总数的 55.63%，无限售条件的流通股 A 股 37,090,500.00 股，占股份总数的 44.37%。公司股票已于 2019 年 12 月 3 日在上海证券交易所挂牌交易。

本公司属专用设备制造业，主要经营活动为医用耗材智能装备的研发、生产和销售以及定制化软件服务。

本财务报表经公司 2021 年 8 月 26 日第三届董事会第十三次会议批准对外报出。

2. 合并财务报表范围

适用 不适用

本公司将玉环聚骅自动化设备零件制造有限公司(以下简称玉环聚骅公司)、天津迈得自动化科技有限责任公司（以下简称天津迈得公司）、Maider International GmbH（迈得国际有限责任公司，以下简称德国迈得公司）、慧科（台州）智能系统有限公司（以下简称慧科智能公司）、迈得优（上海）智能科技有限公司（以下简称上海迈得优公司）、迈得（台州）贸易有限公司（以下简称迈得贸易公司）等 6 家子公司纳入本期合并财务报表范围，情况详见“第十节 财务报告”之九、在其他主体中的权益。

四、财务报表的编制基础

1. 编制基础

本公司财务报表以持续经营为编制基础。

2. 持续经营

适用 不适用

本公司不存在导致对报告期末起 12 个月内的持续经营能力产生重大疑虑的事项或情况。

五、重要会计政策及会计估计

具体会计政策和会计估计提示：

适用 不适用

本公司根据实际生产经营特点针对金融工具减值、固定资产折旧、使用权资产折旧、无形资产摊销、收入确认等交易或事项制定了具体会计政策和会计估计。

1. 遵循企业会计准则的声明

本公司所编制的财务报表符合企业会计准则的要求，真实、完整地反映了公司的财务状况、经营成果、股东权益变动和现金流量等有关信息。

2. 会计期间

本公司会计年度自公历 1 月 1 日起至 12 月 31 日止。本财务报表所载财务信息的会计期间为 2021 年 1 月 1 日至 2021 年 6 月 30 日。

3. 营业周期

适用 不适用

公司经营业务的营业周期较短，以 12 个月作为资产和负债的流动性划分标准。

4. 记账本位币

本公司的记账本位币为人民币。

5. 同一控制下和非同一控制下企业合并的会计处理方法

适用 不适用

1. 同一控制下企业合并的会计处理方法

公司在企业合并中取得的资产和负债，按照合并日被合并方在最终控制方合并财务报表中的账面价值计量。公司按照被合并方所有者权益在最终控制方合并财务报表中的账面价值份额与支付的合并对价账面价值或发行股份面值总额的差额，调整资本公积；资本公积不足冲减的，调整留存收益。

2. 非同一控制下企业合并的会计处理方法

公司在购买日对合并成本大于合并中取得的被购买方可辨认净资产公允价值份额的差额，确认为商誉；如果合并成本小于合并中取得的被购买方可辨认净资产公允价值份额，首先对取得的

被购买方各项可辨认资产、负债及或有负债的公允价值以及合并成本的计量进行复核，经复核后合并成本仍小于合并中取得的被购买方可辨认净资产公允价值份额的，其差额计入当期损益。

6. 合并财务报表的编制方法

√适用 □不适用

母公司将其控制的所有子公司纳入合并财务报表的合并范围。合并财务报表以母公司及其子公司的财务报表为基础，根据其他有关资料，由母公司按照《企业会计准则第33号——合并财务报表》编制。

7. 合营安排分类及共同经营会计处理方法

√适用 □不适用

1.合营安排分为共同经营和合营企业。

2.当公司为共同经营的合营方时，确认与共同经营中利益份额相关的下列项目：

(1)确认单独所持有的资产，以及按持有份额确认共同持有的资产；

(2)确认单独所承担的负债，以及按持有份额确认共同承担的负债；

(3)确认出售公司享有的共同经营产出份额所产生的收入；

(4)按公司持有份额确认共同经营因出售资产所产生的收入；

(5)确认单独所发生的费用，以及按公司持有份额确认共同经营发生的费用。

8. 现金及现金等价物的确定标准

现金等价物是指企业持有的期限短（一般指从购买日起三个月内到期）、流动性强、易于转换为已知金额现金、价值变动风险很小的投资。

9. 外币业务和外币报表折算

√适用 □不适用

1.外币业务折算

外币交易在初始确认时，采用交易发生日的即期汇率的近似汇率折算为人民币金额。资产负债表日，外币货币性项目采用资产负债表日即期汇率折算，因汇率不同而产生的汇兑差额，除与购建符合资本化条件资产有关的外币专门借款本金及利息的汇兑差额外，计入当期损益；以历史成本计量的外币非货币性项目仍采用交易发生日的即期汇率的近似汇率折算，不改变其人民币金

额；以公允价值计量的外币非货币性项目，采用公允价值确定日的即期汇率折算，差额计入当期损益或其他综合收益。

2. 外币财务报表折算

资产负债表中的资产和负债项目，采用资产负债表日的即期汇率折算；所有者权益项目除“未分配利润”项目外，其他项目采用交易发生日的即期汇率折算；利润表中的收入和费用项目，采用交易发生日的即期汇率折算。按照上述折算产生的外币财务报表折算差额，计入其他综合收益。

10. 金融工具

适用 不适用

1. 金融资产和金融负债的分类

金融资产在初始确认时划分为以下三类：(1)以摊余成本计量的金融资产；(2)以公允价值计量且其变动计入其他综合收益的金融资产；(3)以公允价值计量且其变动计入当期损益的金融资产。

金融负债在初始确认时划分为以下四类：(1)以公允价值计量且其变动计入当期损益的金融负债；(2)金融资产转移不符合终止确认条件或继续涉入被转移金融资产所形成的金融负债；(3)不属于上述(1)或(2)的财务担保合同，以及不属于上述(1)并以低于市场利率贷款的贷款承诺；(4)以摊余成本计量的金融负债。

2. 金融资产和金融负债的确认依据、计量方法和终止确认条件

(1) 金融资产和金融负债的确认依据和初始计量方法

公司成为金融工具合同的一方时，确认一项金融资产或金融负债。初始确认金融资产或金融负债时，按照公允价值计量；对于以公允价值计量且其变动计入当期损益的金融资产和金融负债，相关交易费用直接计入当期损益；对于其他类别的金融资产或金融负债，相关交易费用计入初始确认金额。但是，公司初始确认的应收账款未包含重大融资成分或公司不考虑未超过一年的合同中的融资成分的，按照《企业会计准则第 14 号——收入》所定义的交易价格进行初始计量。

(2) 金融资产的后续计量方法

1) 以摊余成本计量的金融资产

采用实际利率法，按照摊余成本进行后续计量。以摊余成本计量且不属于任何套期关系的一部分的金融资产所产生的利得或损失，在终止确认、重分类、按照实际利率法摊销或确认减值时，计入当期损益。

2)以公允价值计量且其变动计入其他综合收益的债务工具投资

采用公允价值进行后续计量。采用实际利率法计算的利息、减值损失或利得及汇兑损益计入当期损益，其他利得或损失计入其他综合收益。终止确认时，将之前计入其他综合收益的累计利得或损失从其他综合收益中转出，计入当期损益。

3)以公允价值计量且其变动计入其他综合收益的权益工具投资

采用公允价值进行后续计量。获得的股利（属于投资成本收回部分的除外）计入当期损益，其他利得或损失计入其他综合收益。终止确认时，将之前计入其他综合收益的累计利得或损失从其他综合收益中转出，计入留存收益。

4)以公允价值计量且其变动计入当期损益的金融资产

采用公允价值进行后续计量，产生的利得或损失（包括利息和股利收入）计入当期损益，除非该金融资产属于套期关系的一部分。

(3)金融负债的后续计量方法

1)以公允价值计量且其变动计入当期损益的金融负债

此类金融负债包括交易性金融负债（含属于金融负债的衍生工具）和指定为以公允价值计量且其变动计入当期损益的金融负债。对于此类金融负债以公允价值进行后续计量。因公司自身信用风险变动引起的指定为以公允价值计量且其变动计入当期损益的金融负债的公允价值变动金额计入其他综合收益，除非该处理会造成或扩大损益中的会计错配。此类金融负债产生的其他利得或损失（包括利息费用、除因公司自身信用风险变动引起的公允价值变动）计入当期损益，除非该金融负债属于套期关系的一部分。终止确认时，将之前计入其他综合收益的累计利得或损失从其他综合收益中转出，计入留存收益。

2)金融资产转移不符合终止确认条件或继续涉入被转移金融资产所形成的金融负债

按照《企业会计准则第 23 号——金融资产转移》相关规定进行计量。

3)不属于上述 1)或 2)的财务担保合同，以及不属于上述 1)并以低于市场利率贷款的贷款承诺

在初始确认后按照下列两项金额之中的较高者进行后续计量：①按照金融工具的减值规定确定的损失准备金额；②初始确认金额扣除按照《企业会计准则第 14 号——收入》相关规定所确定的累计摊销额后的余额。

4)以摊余成本计量的金融负债

采用实际利率法以摊余成本计量。以摊余成本计量且不属于任何套期关系的一部分的金融负债所产生的利得或损失，在终止确认、按照实际利率法摊销时计入当期损益。

(4)金融资产和金融负债的终止确认

1)当满足下列条件之一时，终止确认金融资产：

①收取金融资产现金流量的合同权利已终止；

②金融资产已转移，且该转移满足《企业会计准则第 23 号——金融资产转移》关于金融资产终止确认的规定。

2)当金融负债（或其一部分）的现时义务已经解除时，相应终止确认该金融负债（或该部分金融负债）。

3.金融资产转移的确认依据和计量方法

公司转移了金融资产所有权上几乎所有的风险和报酬的，终止确认该金融资产，并将转移中产生或保留的权利和义务单独确认为资产或负债；保留了金融资产所有权上几乎所有的风险和报酬的，继续确认所转移的金融资产。公司既没有转移也没有保留金融资产所有权上几乎所有的风险和报酬的，分别下列情况处理：(1)未保留对该金融资产控制的，终止确认该金融资产，并将转移中产生或保留的权利和义务单独确认为资产或负债；(2)保留了对该金融资产控制的，按照继续涉入所转移金融资产的程度确认有关金融资产，并相应确认有关负债。

金融资产整体转移满足终止确认条件的，将下列两项金额的差额计入当期损益：(1)所转移金融资产在终止确认日的账面价值；(2)因转移金融资产而收到的对价，与原直接计入其他综合收益的公允价值变动累计额中对应终止确认部分的金额（涉及转移的金融资产为以公允价值计量且其变动计入其他综合收益的债务工具投资）之和。转移了金融资产的一部分，且该被转移部分整体满足终止确认条件的，将转移前金融资产整体的账面价值，在终止确认部分和继续确认部分之间，

按照转移日各自的相对公允价值进行分摊，并将下列两项金额的差额计入当期损益：(1)终止确认部分的账面价值；(2)终止确认部分的对价，与原直接计入其他综合收益的公允价值变动累计额中对应终止确认部分的金额（涉及转移的金融资产为以公允价值计量且其变动计入其他综合收益的债务工具投资）之和。

4.金融资产和金融负债的公允价值确定方法

公司采用在当前情况下适用并且有足够可利用数据和其他信息支持的估值技术确定相关金融资产和金融负债的公允价值。公司将估值技术使用的输入值分以下层级，并依次使用：

(1)第一层次输入值是在计量日能够取得的相同资产或负债在活跃市场上未经调整的报价；

(2)第二层次输入值是除第一层次输入值外相关资产或负债直接或间接可观察的输入值，包括：活跃市场中类似资产或负债的报价；非活跃市场中相同或类似资产或负债的报价；除报价以外的其他可观察输入值，如在正常报价间隔期间可观察的利率和收益率曲线等；市场验证的输入值等；

(3)第三层次输入值是相关资产或负债的不可观察输入值，包括不能直接观察或无法由可观察市场数据验证的利率、股票波动率、企业合并中承担的弃置义务的未来现金流量、使用自身数据作出的财务预测等。

5.金融工具减值

(1)金融工具减值计量和会计处理

公司以预期信用损失为基础，对以摊余成本计量的金融资产、以公允价值计量且其变动计入其他综合收益的债务工具投资、合同资产、租赁应收款、分类为以公允价值计量且其变动计入当期损益的金融负债以外的贷款承诺、不属于以公允价值计量且其变动计入当期损益的金融负债或不属于金融资产转移不符合终止确认条件或继续涉入被转移金融资产所形成的金融负债的财务担保合同进行减值处理并确认损失准备。

预期信用损失，是指以发生违约的风险为权重的金融工具信用损失的加权平均值。信用损失，是指公司按照原实际利率折现的、根据合同应收的所有合同现金流量与预期收取的所有现金流量之间的差额，即全部现金短缺的现值。其中，对于公司购买或源生的已发生信用减值的金融资产，按照该金融资产经信用调整的实际利率折现。

对于购买或源生的已发生信用减值的金融资产，公司在资产负债表日仅将自初始确认后整个存续期内预期信用损失的累计变动确认为损失准备。

对于由《企业会计准则第 14 号——收入》规范的交易形成，且不含重大融资成分或者公司不考虑不超过一年的合同中的融资成分的应收款项及合同资产，公司运用简化计量方法，按照相当于整个存续期内的预期信用损失金额计量损失准备。

对于租赁应收款、由《企业会计准则第 14 号——收入》规范的交易形成且包含重大融资成分的应收款项及合同资产，公司运用简化计量方法，按照相当于整个存续期内的预期信用损失金额计量损失准备。

除上述计量方法以外的金融资产，公司在每个资产负债表日评估其信用风险自初始确认后是否已经显著增加。如果信用风险自初始确认后已显著增加，公司按照整个存续期内预期信用损失的金额计量损失准备；如果信用风险自初始确认后未显著增加，公司按照该金融工具未来 12 个月内预期信用损失的金额计量损失准备。

公司利用可获得的合理且有依据的信息，包括前瞻性信息，通过比较金融工具在资产负债表日发生违约的风险与在初始确认日发生违约的风险，以确定金融工具的信用风险自初始确认后是否已显著增加。

于资产负债表日，若公司判断金融工具只具有较低的信用风险，则假定该金融工具的信用风险自初始确认后并未显著增加。

公司以单项金融工具或金融工具组合为基础评估预期信用风险和计量预期信用损失。当以金融工具组合为基础时，公司以共同风险特征为依据，将金融工具划分为不同组合。

公司在每个资产负债表日重新计量预期信用损失，由此形成的损失准备的增加或转回金额，作为减值损失或利得计入当期损益。对于以摊余成本计量的金融资产，损失准备抵减该金融资产在资产负债表中列示的账面价值；对于以公允价值计量且其变动计入其他综合收益的债权投资，公司在其他综合收益中确认其损失准备，不抵减该金融资产的账面价值。

(2)按组合评估预期信用风险和计量预期信用损失的金融工具

项 目	确定组合的依据	计量预期信用损失的方法
其他应收款——账龄组合	账龄	参考历史信用损失经验，结合当前状况以及对未来经济状况的预测，通过

其他应收款---合并范围内关联往来组合	合并范围内关联方款项	违约风险敞口和未来12个月内或整个存续期预期信用损失率，计算预期信用损失
---------------------	------------	--------------------------------------

(3)按组合计量预期信用损失的应收款项及合同资产

1)具体组合及计量预期信用损失的方法

项目	确定组合的依据	计量预期信用损失的方法
应收银行承兑汇票	票据类型	参考历史信用损失经验，结合当前状况以及对未来经济状况的预测，通过违约风险敞口和整个存续期预期信用损失率，计算预期信用损失
应收商业承兑汇票		
应收账款——账龄组合	账龄	参考历史信用损失经验，结合当前状况以及对未来经济状况的预测，编制应收账款账龄与整个存续期预期信用损失率对照表，计算预期信用损失
应收账款——合并范围内关联往来组合	合并范围内关联方款项	参考历史信用损失经验，结合当前状况以及对未来经济状况的预测，通过违约风险敞口和整个存续期预期信用损失率，计算预期信用损失
合同资产	质保金	参考历史信用损失经验，结合当前状况以及对未来经济状况的预测，通过违约风险敞口和整个存续期预期信用损失率，计算预期信用损失

2)应收账款、合同资产——账龄组合的账龄与整个存续期预期信用损失率对照表

账龄	应收账款 预期信用损失率(%)
1年以内(含,下同)	5.00
1-2年	10.00
2-3年	30.00
3-4年	50.00
4年以上	100.00

6.金融资产和金融负债的抵销

金融资产和金融负债在资产负债表内分别列示，不相互抵销。但同时满足下列条件的，公司以相互抵销后的净额在资产负债表内列示：(1)公司具有抵销已确认金额的法定权利，且该种法定权利是当前可执行的；(2)公司计划以净额结算，或同时变现该金融资产和清偿该金融负债。

不满足终止确认条件的金融资产转移，公司不对已转移的金融资产和相关负债进行抵销。

11. 应收票据

应收票据的预期信用损失的确定方法及会计处理方法

适用 不适用

应收票据的预期信用损失的确定方法及会计处理方法详见本报告“第十节 财务报告”之五、重要会计政策及会计估计之 10.金融工具。

12. 应收账款

应收账款的预期信用损失的确定方法及会计处理方法

适用 不适用

应收账款的预期信用损失的确定方法及会计处理方法详见本报告“第十节 财务报告”之五、重要会计政策及会计估计之 10.金融工具。

13. 应收款项融资

适用 不适用

应收款项融资的核算方法详见本报告“第十节 财务报告”之五、重要会计政策及会计估计之 10.金融工具。

14. 其他应收款

其他应收款预期信用损失的确定方法及会计处理方法

适用 不适用

其他应收款预期信用损失的确定方法及会计处理方法详见本报告“第十节 财务报告”之五、重要会计政策及会计估计之 10.金融工具。

15. 存货

适用 不适用

1.存货的分类

存货包括在日常活动中持有以备出售的产成品或商品、处在生产过程中的在产品、在生产过程或提供劳务过程中耗用的材料和物料等。

2.发出存货的计价方法

发出原材料采用月末一次加权平均法、发出库存商品采用个别计价法。

3.存货可变现净值的确定依据

资产负债表日，存货采用成本与可变现净值孰低计量，按照单个存货成本高于可变现净值的差额计提存货跌价准备。直接用于出售的存货，在正常生产经营过程中以该存货的估计售价减去估计的销售费用和相关税费后的金额确定其可变现净值；需要经过加工的存货，在正常生产经营过程中以所生产的产成品的估计售价减去至完工时估计将要发生的成本、估计的销售费用和相关税费后的金额确定其可变现净值；资产负债表日，同一项存货中一部分有合同价格约定、其他部分不存在合同价格的，分别确定其可变现净值，并与其对应的成本进行比较，分别确定存货跌价准备的计提或转回的金额。

4. 存货的盘存制度

存货的盘存制度为永续盘存制。

5. 低值易耗品和包装物的摊销方法

(1) 低值易耗品

按照一次摊销法进行摊销。

(2) 包装物

按照一次摊销法进行摊销。

16. 合同资产

(1). 合同资产的确认方法及标准

适用 不适用

公司根据履行履约义务与客户付款之间的关系在资产负债表中列示合同资产或合同负债。公司将同一合同下的合同资产和合同负债相互抵销后以净额列示。

公司将拥有的、无条件(即，仅取决于时间流逝)向客户收取对价的权利作为应收款项列示，将已向客户转让商品而有权收取对价的权利(该权利取决于时间流逝之外的其他因素)作为合同资产列示。

(2). 合同资产预期信用损失的确定方法及会计处理方法

适用 不适用

合同资产预期信用损失的确定方法及会计处理方法详见本报告“第十节 财务报告”之五、重要会计政策及会计估计之 10.金融工具。

17. 持有待售资产

适用 不适用

18. 债权投资

债权投资预期信用损失的确定方法及会计处理方法

适用 不适用

19. 其他债权投资

其他债权投资预期信用损失的确定方法及会计处理方法

适用 不适用

20. 长期应收款

长期应收款预期信用损失的确定方法及会计处理方法

适用 不适用

21. 长期股权投资

适用 不适用

1.共同控制、重大影响的判断

按照相关约定对某项安排存在共有的控制，并且该安排的相关活动必须经过分享控制权的参与方一致同意后才能决策，认定为共同控制。对被投资单位的财务和经营政策有参与决策的权力，但并不能够控制或者与其他方一起共同控制这些政策的制定，认定为重大影响。

2.投资成本的确定

(1)同一控制下的企业合并形成的，合并方以支付现金、转让非现金资产、承担债务或发行权益性证券作为合并对价的，在合并日按照取得被合并方所有者权益在最终控制方合并财务报表中的账面价值的份额作为其初始投资成本。长期股权投资初始投资成本与支付的合并对价的账面价值或发行股份的面值总额之间的差额调整资本公积；资本公积不足冲减的，调整留存收益。

公司通过多次交易分步实现同一控制下企业合并形成的长期股权投资，判断是否属于“一揽子交易”。属于“一揽子交易”的，把各项交易作为一项取得控制权的交易进行会计处理。不属于“一揽子交易”的，在合并日，根据合并后应享有被合并方净资产在最终控制方合并财务报表中的账面价值的份额确定初始投资成本。合并日长期股权投资的初始投资成本，与达到合并前的长期股权投资账面价值加上合并日进一步取得股份新支付对价的账面价值之和的差额，调整资本公积；资本公积不足冲减的，调整留存收益。

(2)非同一控制下的企业合并形成的，在购买日按照支付的合并对价的公允价值作为其初始投资成本。

公司通过多次交易分步实现非同一控制下企业合并形成的长期股权投资，区分个别财务报表和合并财务报表进行相关会计处理：

1)在个别财务报表中，按照原持有的股权投资的账面价值加上新增投资成本之和，作为改按成本法核算的初始投资成本。

2)在合并财务报表中，判断是否属于“一揽子交易”。属于“一揽子交易”的，把各项交易作为一项取得控制权的交易进行会计处理。不属于“一揽子交易”的，对于购买日之前持有的被购买方的股权，按照该股权在购买日的公允价值进行重新计量，公允价值与其账面价值的差额计入当期投资收益；购买日之前持有的被购买方的股权涉及权益法核算下的其他综合收益等的，与其相关的其他综合收益等转为购买日所属当期收益。但由于被投资方重新计量设定受益计划净负债或净资产变动而产生的其他综合收益除外。

(3)除企业合并形成以外的：以支付现金取得的，按照实际支付的购买价款作为其初始投资成本；以发行权益性证券取得的，按照发行权益性证券的公允价值作为其初始投资成本；以债务重组方式取得的，按《企业会计准则第12号——债务重组》确定其初始投资成本；以非货币性资产交换取得的，按《企业会计准则第7号——非货币性资产交换》确定其初始投资成本。

3.后续计量及损益确认方法

对被投资单位实施控制的长期股权投资采用成本法核算；对联营企业和合营企业的长期股权投资，采用权益法核算。

4.通过多次交易分步处置对子公司投资至丧失控制权的处理方法

(1)个别财务报表

对处置的股权，其账面价值与实际取得价款之间的差额，计入当期损益。对于剩余股权，对被投资单位仍具有重大影响或者与其他方一起实施共同控制的，转为权益法核算；不能再对被投资单位实施控制、共同控制或重大影响的，按照《企业会计准则第22号——金融工具确认和计量》的相关规定进行核算。

(2)合并财务报表

1)通过多次交易分步处置对子公司投资至丧失控制权，且不属于“一揽子交易”的

在丧失控制权之前，处置价款与处置长期股权投资相对应享有子公司自购买日或合并日开始持续计算的净资产份额之间的差额，调整资本公积（资本溢价），资本溢价不足冲减的，冲减留存收益。

丧失对原子公司控制权时，对于剩余股权，按照其在丧失控制权日的公允价值进行重新计量。处置股权取得的对价与剩余股权公允价值之和，减去按原持股比例计算应享有原有子公司自购买日或合并日开始持续计算的净资产的份额之间的差额，计入丧失控制权当期的投资收益，同时冲减商誉。与原有子公司股权投资相关的其他综合收益等，应当在丧失控制权时转为当期投资收益。

2)通过多次交易分步处置对子公司投资至丧失控制权，且属于“一揽子交易”的

将各项交易作为一项处置子公司并丧失控制权的交易进行会计处理。但是，在丧失控制权之前每一次处置价款与处置投资对应的享有该子公司净资产份额的差额，在合并财务报表中确认为其他综合收益，在丧失控制权时一并转入丧失控制权当期的损益。

22. 投资性房地产

不适用

23. 固定资产**(1). 确认条件**

适用 不适用

固定资产是指为生产商品、提供劳务、出租或经营管理而持有的，使用年限超过一个会计年度的有形资产。固定资产在同时满足经济利益很可能流入、成本能够可靠计量时予以确认。

(2). 折旧方法

适用 不适用

类别	折旧方法	折旧年限（年）	残值率	年折旧率
房屋及建筑物	年限平均法	20	5	4.75
通用设备	年限平均法	3-5	5	19.00-31.67
专用设备	年限平均法	5-10	5	9.50-19.00
运输工具	年限平均法	4-5	5	19.00-23.75

(3). 融资租入固定资产的认定依据、计价和折旧方法

适用 不适用

24. 在建工程

适用 不适用

1.在建工程同时满足经济利益很可能流入、成本能够可靠计量则予以确认。在建工程按建造该项资产达到预定可使用状态前所发生的实际成本计量。

2.在建工程达到预定可使用状态时，按工程实际成本转入固定资产。已达到预定可使用状态但尚未办理竣工决算的，先按估计价值转入固定资产，待办理竣工决算后再按实际成本调整原暂估价值，但不再调整原已计提的折旧。

25. 借款费用

适用 不适用

1.借款费用资本化的确认原则

公司发生的借款费用，可直接归属于符合资本化条件的资产的购建或者生产的，予以资本化，计入相关资产成本；其他借款费用，在发生时确认为费用，计入当期损益。

2.借款费用资本化期间

(1)当借款费用同时满足下列条件时，开始资本化：1)资产支出已经发生；2)借款费用已经发生；3)为使资产达到预定可使用或可销售状态所必要的购建或者生产活动已经开始。

(2)若符合资本化条件的资产在购建或者生产过程中发生非正常中断，并且中断时间连续超过3个月，暂停借款费用的资本化；中断期间发生的借款费用确认为当期费用，直至资产的购建或者生产活动重新开始。

(3)当所购建或者生产符合资本化条件的资产达到预定可使用或可销售状态时，借款费用停止资本化。

3.借款费用资本化率以及资本化金额

为购建或者生产符合资本化条件的资产而借入专门借款的，以专门借款当期实际发生的利息费用（包括按照实际利率法确定的折价或溢价的摊销），减去将尚未动用的借款资金存入银行取得的利息收入或进行暂时性投资取得的投资收益后的金额，确定应予资本化的利息金额；为购建

或者生产符合资本化条件的资产占用了一般借款的，根据累计资产支出超过专门借款的资产支出加权平均数乘以占用一般借款的资本化率，计算确定一般借款应予资本化的利息金额。

26. 生物资产

适用 不适用

27. 油气资产

适用 不适用

28. 使用权资产

适用 不适用

详见本报告“第十节 财务报告”之五、重要会计政策及会计估计之 42、租赁。

29. 无形资产

(1). 计价方法、使用寿命、减值测试

适用 不适用

1.无形资产包括土地使用权、专利权及非专利技术等，按成本进行初始计量。

2.使用寿命有限的无形资产，在使用寿命内按照与该项无形资产有关的经济利益的预期实现方式系统地摊销，无法可靠确定预期实现方式的，采用直线法摊销。具体年限如下：

项 目	摊销年限(年)
土地使用权	50
软件	10

使用寿命不确定的无形资产不摊销，公司在每个会计期间均对该无形资产的使用寿命进行复核。

(2). 内部研究开发支出会计政策

适用 不适用

内部研究开发项目研究阶段的支出，于发生时计入当期损益。内部研究开发项目开发阶段的支出，同时满足下列条件的，确认为无形资产：(1)完成该无形资产以使其能够使用或出售在技术上具有可行性；(2)具有完成该无形资产并使用或出售的意图；(3)无形资产产生经济利益的方式，包括能够证明运用该无形资产生产的产品存在市场或无形资产自身存在市场，无形资产将在内部

使用的，能证明其有用性；(4)有足够的技术、财务资源和其他资源支持，以完成该无形资产的开发，并有能力使用或出售该无形资产；(5)归属于该无形资产开发阶段的支出能够可靠地计量。

30. 长期资产减值

适用 不适用

对长期股权投资、固定资产、在建工程、使用权资产、使用寿命有限的无形资产等长期资产，在资产负债表日有迹象表明发生减值的，估计其可收回金额。对因企业合并所形成的商誉和使用寿命不确定的无形资产，无论是否存在减值迹象，每年都进行减值测试。商誉结合与其相关的资产组或者资产组组合进行减值测试。

若上述长期资产的可收回金额低于其账面价值的，按其差额确认资产减值准备并计入当期损益。

31. 长期待摊费用

适用 不适用

长期待摊费用核算已经支出，摊销期限在1年以上（不含1年）的各项费用。长期待摊费用按实际发生额入账，在受益期或规定的期限内分期平均摊销。如果长期待摊的费用项目不能使以后会计期间受益则将尚未摊销的该项目的摊余价值全部转入当期损益。

32. 合同负债

合同负债的确认方法

适用 不适用

公司根据履行履约义务与客户付款之间的关系在资产负债表中列示合同资产或合同负债。公司将同一合同下的合同资产和合同负债相互抵销后以净额列示。

公司将已收或应收客户对价而应向客户转让商品的义务作为合同负债列示。

33. 职工薪酬

(1)、短期薪酬的会计处理方法

适用 不适用

在职工为公司提供服务的会计期间，将实际发生的短期薪酬确认为负债，并计入当期损益或相关资产成本。

(2)、离职后福利的会计处理方法

√适用 □不适用

离职后福利分为设定提存计划和设定受益计划。

(1)在职工为公司提供服务的会计期间，根据设定提存计划计算的应缴存金额确认为负债，并计入当期损益或相关资产成本。

(2)对设定受益计划的会计处理通常包括下列步骤：

1)根据预期累计福利单位法，采用无偏且相互一致的精算假设对有关人口统计变量和财务变量等作出估计，计量设定受益计划所产生的义务，并确定相关义务的所属期间。同时，对设定受益计划所产生的义务予以折现，以确定设定受益计划义务的现值和当期服务成本；

2)设定受益计划存在资产的，将设定受益计划义务现值减去设定受益计划资产公允价值所形成的赤字或盈余确认为一项设定受益计划净负债或净资产。设定受益计划存在盈余的，以设定受益计划的盈余和资产上限两项的孰低者计量设定受益计划净资产；

3)期末，将设定受益计划产生的职工薪酬成本确认为服务成本、设定受益计划净负债或净资产的利息净额以及重新计量设定受益计划净负债或净资产所产生的变动等三部分，其中服务成本和设定受益计划净负债或净资产的利息净额计入当期损益或相关资产成本，重新计量设定受益计划净负债或净资产所产生的变动计入其他综合收益，并且在后续会计期间不允许转回至损益，但可以在权益范围内转移这些在其他综合收益确认的金额。

(3)、辞退福利的会计处理方法

√适用 □不适用

向职工提供的辞退福利，在下列两者孰早日确认辞退福利产生的职工薪酬负债，并计入当期损益：(1)公司不能单方面撤回因解除劳动关系计划或裁减建议所提供的辞退福利时；(2)公司确认与涉及支付辞退福利的重组相关的成本或费用时。

(4)、其他长期职工福利的会计处理方法

√适用 □不适用

向职工提供的其他长期福利，符合设定提存计划条件的，按照设定提存计划的有关规定进行会计处理；除此之外的其他长期福利，按照设定受益计划的有关规定进行会计处理，为简化相关会计处理，将其产生的职工薪酬成本确认为服务成本、其他长期职工福利净负债或净资产的利息

净额以及重新计量其他长期职工福利净负债或净资产所产生的变动等组成项目的总净额计入当期损益或相关资产成本。

34. 租赁负债

适用 不适用

详见本报告“第十节 财务报告”之五、重要会计政策及会计估计之 42、租赁。

35. 预计负债

适用 不适用

1.因对外提供担保、诉讼事项、产品质量保证、亏损合同等或有事项形成的义务成为公司承担的现时义务，履行该义务很可能导致经济利益流出公司，且该义务的金额能够可靠的计量时，公司将该项义务确认为预计负债。

2.公司按照履行相关现时义务所需支出的最佳估计数对预计负债进行初始计量，并在资产负债表日对预计负债的账面价值进行复核。

36. 股份支付

适用 不适用

37. 优先股、永续债等其他金融工具

适用 不适用

38. 收入

(1). 收入确认和计量所采用的会计政策

适用 不适用

于合同开始日，公司对合同进行评估，识别合同所包含的各单项履约义务，并确定各单项履约义务是在某一时段内履行，还是在某一时点履行。

满足下列条件之一时，属于在某一时段内履行履约义务，否则，属于在某一时点履行履约义务：(1)客户在公司履约的同时即取得并消耗公司履约所带来的经济利益；(2)客户能够控制公司履约过程中在建商品；(3)公司履约过程中所产出的商品具有不可替代用途，且公司在整个合同期间内有权就累计至今已完成的履约部分收取款项。

对于在某一时段内履行的履约义务，公司在该段时间内按照履约进度确认收入。履约进度不能合理确定时，已经发生的成本预计能够得到补偿的，按照已经发生的成本金额确认收入，直到履约进度能够合理确定为止。对于在某一时点履行的履约义务，在客户取得相关商品或服务控制

权时点确认收入。在判断客户是否已取得商品控制权时，公司考虑下列迹象：(1)公司就该商品享有现时收款权利，即客户就该商品负有现时付款义务；(2)公司已将该商品的法定所有权转移给客户，即客户已拥有该商品的法定所有权；(3)公司已将该商品实物转移给客户，即客户已实物占有该商品；(4)公司已将该商品所有权上的主要风险和报酬转移给客户，即客户已取得该商品所有权上的主要风险和报酬；(5)客户已接受该商品；(6)其他表明客户已取得商品控制权的迹象。

2.收入计量原则

(1)公司按照分摊至各单项履约义务的交易价格计量收入。交易价格是公司因向客户转让商品或服务而预期有权收取的对价金额，不包括代第三方收取的款项以及预期将退还给客户的款项。

(2)合同中存在可变对价的，公司按照期望值或最可能发生金额确定可变对价的最佳估计数，但包含可变对价的交易价格，不超过在相关不确定性消除时累计已确认收入极可能不会发生重大转回的金额。

(3)合同中存在重大融资成分的，公司按照假定客户在取得商品或服务控制权时即以现金支付的应付金额确定交易价格。该交易价格与合同对价之间的差额，在合同期间内采用实际利率法摊销。合同开始日，公司预计客户取得商品或服务控制权与客户支付价款间隔不超过一年的，不考虑合同中存在的重大融资成分。

(4)合同中包含两项或多项履约义务的，公司于合同开始日，按照各单项履约义务所承诺商品的单独售价的相对比例，将交易价格分摊至各单项履约义务。

3.收入确认的具体方法

公司主要销售医用耗材智能装备等产品和软件。

(1)销售医用耗材智能装备业务

公司销售医用耗材智能装备业务属于在某一时点履行的履约义务，按照销售地区分为内销收入和外销收入。

内销收入确认原则及依据为：根据合同约定将产品交付给购货方，且产品销售收入金额可靠计量，已收取价款或取得收款权利且相关的经济利益很可能流入时确认。

外销收入分为海外直接销售给终端客户和海外通过贸易商销售给终端客户。其中海外直接销售给终端客户在公司已根据合同约定将产品报关，取得提单，已收取货款或取得了收款权利且相

关的经济利益很可能流入时确认；海外通过贸易商销售给终端客户在公司根据合同约定将产品送至港口，贸易商报关、出口运送至终端客户所在厂区并进行交付，且产品销售收入可靠计量，已收取价款或取得收款权利且相关的经济利益很可能流入时确认。

(2)销售软件业务

公司销售定制软件业务属于在某一时刻履行的履约义务，软件产品在公司根据合同约定将软件产品交付给购货方，且产品销售收入金额可靠计量，已收取价款或取得收款权利且相关的经济利益很可能流入时确认。

(2). 同类业务采用不同经营模式导致收入确认会计政策存在差异的情况

适用 不适用

39. 合同成本

适用 不适用

与合同成本有关的资产包括合同取得成本和合同履约成本。

公司为取得合同发生的增量成本预期能够收回的，作为合同取得成本确认为一项资产。如果合同取得成本的摊销期限不超过一年，在发生时直接计入当期损益。

公司为履行合同发生的成本，不适用存货、固定资产或无形资产等相关准则的规范范围且同时满足下列条件的，作为合同履约成本确认为一项资产：

- 1.该成本与一份当前或预期取得的合同直接相关，包括直接人工、直接材料、制造费用（或类似费用）、明确由客户承担的成本以及仅因该合同而发生的其他成本；
- 2.该成本增加了公司未来用于履行履约义务的资源；
- 3.该成本预期能够收回。

公司对于与合同成本有关的资产采用与该资产相关的商品或服务收入确认相同的基础进行摊销，计入当期损益。

如果与合同成本有关的资产的账面价值高于因转让与该资产相关的商品或服务预期能够取得的剩余对价减去估计将要发生的成本，公司对超出部分计提减值准备，并确认为资产减值损失。以前期间减值的因素之后发生变化，使得转让该资产相关的商品或服务预期能够取得的剩余对价

减去估计将要发生的成本高于该资产账面价值的，转回原已计提的资产减值准备，并计入当期损益，但转回后的资产账面价值不超过假定不计提减值准备情况下该资产在转回日的账面价值。

40. 政府补助

适用 不适用

1.政府补助在同时满足下列条件时予以确认：(1)公司能够满足政府补助所附的条件；(2)公司能够收到政府补助。政府补助为货币性资产的，按照收到或应收的金额计量。政府补助为非货币性资产的，按照公允价值计量；公允价值不能可靠取得的，按照名义金额计量。

2.与资产相关的政府补助判断依据及会计处理方法

政府文件规定用于购建或以其他方式形成长期资产的政府补助划分为与资产相关的政府补助。政府文件不明确的，以取得该补助必须具备的基本条件为基础进行判断，以购建或以其他方式形成长期资产为基本条件的作为与资产相关的政府补助。与资产相关的政府补助，冲减相关资产的账面价值或确认为递延收益。与资产相关的政府补助确认为递延收益的，在相关资产使用寿命内按照合理、系统的方法分期计入损益。按照名义金额计量的政府补助，直接计入当期损益。相关资产在使用寿命结束前被出售、转让、报废或发生毁损的，将尚未分配的相关递延收益余额转入资产处置当期的损益。

3.与收益相关的政府补助判断依据及会计处理方法

除与资产相关的政府补助之外的政府补助划分为与收益相关的政府补助。对于同时包含与资产相关部分和与收益相关部分的政府补助，难以区分与资产相关或与收益相关的，整体归类为与收益相关的政府补助。与收益相关的政府补助，用于补偿以后期间的相关成本费用或损失的，确认为递延收益，在确认相关成本费用或损失的期间，计入当期损益或冲减相关成本；用于补偿已发生的相关成本费用或损失的，直接计入当期损益或冲减相关成本。

4.与公司日常经营活动相关的政府补助，按照经济业务实质，计入其他收益或冲减相关成本费用。与公司日常活动无关的政府补助，计入营业外收支。

41. 递延所得税资产/递延所得税负债

适用 不适用

1.根据资产、负债的账面价值与其计税基础之间的差额（未作为资产和负债确认的项目按照税法规定可以确定其计税基础的，该计税基础与其账面数之间的差额），按照预期收回该资产或清偿该负债期间的适用税率计算确认递延所得税资产或递延所得税负债。

2.确认递延所得税资产以很可能取得用来抵扣可抵扣暂时性差异的应纳税所得额为限。资产负债表日，有确凿证据表明未来期间很可能获得足够的应纳税所得额用来抵扣可抵扣暂时性差异的，确认以前会计期间未确认的递延所得税资产。

3.资产负债表日，对递延所得税资产的账面价值进行复核，如果未来期间很可能无法获得足够的应纳税所得额用以抵扣递延所得税资产的利益，则减记递延所得税资产的账面价值。在很可能获得足够的应纳税所得额时，转回减记的金额。

4.公司当期所得税和递延所得税作为所得税费用或收益计入当期损益，但不包括下列情况产生的所得税：(1)企业合并；(2)直接在所有者权益中确认的交易或者事项。

42. 租赁

(1). 经营租赁的会计处理方法

适用 不适用

(2). 融资租赁的会计处理方法

适用 不适用

(3). 新租赁准则下租赁的确定方法及会计处理方法

适用 不适用

1.公司作为承租人

在租赁期开始日，公司将租赁期不超过12个月，且不包含购买选择权的租赁认定为短期租赁；将单项租赁资产为全新资产时价值较低的租赁认定为低价值资产租赁。公司转租或预期转租租赁资产的，原租赁不认定为低价值资产租赁。

对于所有短期租赁和低价值资产租赁公司在租赁期内各个期间按照直线法将租赁付款额计入相关资产成本或当期损益。

除上述采用简化处理的短期租赁和低价值资产租赁外，在租赁期开始日，公司对租赁确认使用权资产和租赁负债。

(1)使用权资产

使用权资产按照成本进行初始计量，该成本包括：1)租赁负债的初始计量金额；2)在租赁期开始日或之前支付的租赁付款额，存在租赁激励的，扣除已享受的租赁激励相关金额；3)承租人发生的初始直接费用；4)承租人为拆卸及移除租赁资产、复原租赁资产所在场地或将租赁资产恢复至租赁条款约定状态预计将发生的成本。

公司按照直线法对使用权资产计提折旧。能够合理确定租赁期届满时取得租赁资产所有权的，公司在租赁资产剩余使用寿命内计提折旧。无法合理确定租赁期届满时能够取得租赁资产所有权的，公司在租赁期与租赁资产剩余使用寿命两者孰短的期间内计提折旧。

(2)租赁负债

在租赁开始日，公司将尚未支付的租赁付款额的现值确认为租赁负债。计算租赁付款额现值时采用租赁内含利率作为折现率，无法确定租赁内含利率的，采用公司增量借款利率作为折现率。租赁付款额与其现值之间的差额作为未确认融资费用，在租赁期各个期间内按照确认租赁付款额现值的折现率确认利息费用，并计入当期损益。未纳入租赁负债计量的可变租赁付款额于实际发生时计入当期损益。

租赁期开始日后，当实质固定付款额发生变动、担保余值预计的应付金额发生变化、用于确定租赁付款额的指数或比率发生变动、购买选择权、续租选择权或终止选择权的评估结果或实际行权情况发生变化时，公司按照变动后的租赁付款额的现值重新计量租赁负债，并相应调整使用权资产的账面价值，如使用权资产账面价值已调减至零，但租赁负债仍需进一步调减的，将剩余金额计入当期损益。

43. 其他重要的会计政策和会计估计

适用 不适用

44. 重要会计政策和会计估计的变更**(1). 重要会计政策变更**

适用 不适用

会计政策变更的内容和原因	审批程序	备注(受重要影响的报表项目名称和金额)
财政部2018年12月7日发布了《企业会计准则第21号——	第三届董事会第	无

租赁》，要求在境内外同时上市的企业以及在境外上市并按《国际财务报告准则》或《企业会计准则》编制财务报表的企业，自 2019 年 1 月 1 日起实施新租赁准则，其他执行企业会计准则的企业自 2021 年 1 月 1 日起施行。	十二次会议和第三届监事会第十次会议审议通过。	
---	------------------------	--

其他说明：

无

(2). 重要会计估计变更

适用 不适用

(3). 2021 年起首次执行新租赁准则调整首次执行当年年初财务报表相关情况

适用 不适用

不适用

(4). 2021 年起首次执行新租赁准则追溯调整前期比较数据的说明

适用 不适用

45. 其他

适用 不适用

六、税项

1. 主要税种及税率

主要税种及税率情况

适用 不适用

税种	计税依据	税率
增值税	以按税法规定计算的销售货物和应税劳务收入为基础计算销项税额，扣除当期允许抵扣的进项税额后，差额部分为应交增值税	6%、13%
房产税	从价计征的，按房产原值一次减除 30% 后余值的 1.2% 计缴；从租计征的，按租金收入的 12% 计缴	1.2%、12%
城市维护建设税	实际缴纳的流转税税额	7%、5%
教育费附加	实际缴纳的流转税税额	3%
地方教育费附加	实际缴纳的流转税税额	2%
企业所得税	应纳税所得额	20%、15%

存在不同企业所得税税率纳税主体的，披露情况说明

适用 不适用

纳税主体名称	所得税税率（%）
本公司、德国迈得公司	15
玉环聚骅公司、迈得贸易公司、慧科智能公司、天津迈得公司、上海迈得优公司	20

2. 税收优惠

适用 不适用

1.公司于 2019 年 12 月 4 日通过高新技术企业复审，取得证书编号为 GR201933003761 的高新技术企业证书，企业所得税自 2019 年起三年内减按 15%的税率计缴。

2.玉环聚骅公司、迈得贸易公司、慧科智能公司、天津迈得公司、上海迈得优公司系小型微利企业，2021 年度年应纳税所得额不超过 100 万元的部分，减按 25%计入应纳税所得额，按 20%的税率缴纳企业所得税的基础上再减半征收企业所得税；对年应纳税所得额超过 100 万元但不超过 300 万元的部分，减按 50%计入应纳税所得额，按 20%的税率缴纳企业所得税。

3.根据财政部、国家税务总局《关于软件产品增值税优惠政策的通知》（财税〔2011〕100 号）的规定，公司软件产品享受增值税即征即退政策。

4.公司出口货物享受“免、抵、退”税政策，退税率为 13%。

5.根据财政部、税务总局、海关总署《关于深化增值税改革有关政策的公告》(2019 年第 39 号)的规定，子公司天津迈得公司、慧科智能公司按照当期可抵扣进项税额加计 10%抵减应纳增值税额。

3. 其他

适用 不适用

七、合并财务报表项目注释

1、货币资金

适用 不适用

单位：元 币种：人民币

项目	期末余额	期初余额
库存现金	45,484.12	58,885.87
银行存款	364,972,760.54	425,403,014.78
其他货币资金		
合计	365,018,244.66	425,461,900.65
其中：存放在境外的款项总额	3,270,760.26	3,976,027.58

其他说明：

无

2、交易性金融资产

适用 不适用

3、衍生金融资产

适用 不适用

4、 应收票据**(1). 应收票据分类列示**

□适用 √不适用

(2). 期末公司已质押的应收票据

□适用 √不适用

(3). 期末公司已背书或贴现且在资产负债表日尚未到期的应收票据

□适用 √不适用

(4). 期末公司因出票人未履约而将其转应收账款的票据

□适用 √不适用

(5). 按坏账计提方法分类披露

□适用 √不适用

(6). 坏账准备的情况

□适用 √不适用

(7). 本期实际核销的应收票据情况

□适用 √不适用

其他说明：

□适用 √不适用

5、 应收账款**(1). 按账龄披露**

√适用 □不适用

单位：元 币种：人民币

账龄	期末账面余额
1 年以内	
其中：1 年以内分项	
1 年以内	71,453,918.08
1 年以内小计	71,453,918.08
1 至 2 年	28,988,858.02
2 至 3 年	16,442,976.79
3 至 4 年	3,454,687.90
4 年以上	641,018.60
合计	120,981,459.39

(2). 按坏账计提方法分类披露

√适用 □不适用

单位：元 币种：人民币

类别	期末余额					期初余额				
	账面余额		坏账准备		账面价值	账面余额		坏账准备		账面价值
	金额	比例(%)	金额	计提比例(%)		金额	比例(%)	金额	计提比例(%)	
按组合计提坏账准备	120,981,459.39	100.00	13,772,837.29	11.38	107,208,622.10	111,205,685.97	100.00	13,433,523.88	12.08	97,772,162.09
合计	120,981,459.39	/	13,772,837.29	/	107,208,622.10	111,205,685.97	/	13,433,523.88	/	97,772,162.09

按单项计提坏账准备：

适用 不适用

按组合计提坏账准备：

适用 不适用

组合计提项目：采用账龄组合计提坏账准备的应收账款

单位：元 币种：人民币

名称	期末余额		
	应收账款	坏账准备	计提比例(%)
1年以内	71,453,918.08	3,572,695.90	5.00
1-2年	28,988,858.02	2,898,885.80	10.00
2-3年	16,442,976.79	4,932,893.04	30.00
3-4年	3,454,687.90	1,727,343.95	50.00
4年以上	641,018.60	641,018.60	100.00
合计	120,981,459.39	13,772,837.29	11.38

按组合计提坏账的确认标准及说明：

适用 不适用

参考历史信用损失经验，结合当前状况以及对未来经济状况的预测，编制应收账款账龄与整个存续期预期信用损失率对照表，计算预期信用损失。

应收账款——账龄组合的账龄与整个存续期预期信用损失率对照表：

账龄	应收账款预期信用损失率(%)
1年以内(含,下同)	5
1-2年	10
2-3年	30
3-4年	50
4年以上	100

如按预期信用损失一般模型计提坏账准备，请参照其他应收款披露：

适用 不适用

(3). 坏账准备的情况

适用 不适用

单位：元 币种：人民币

类别	期初余额	本期变动金额				期末余额
		计提	收回或转回	转销或核销	其他变动	
按组合计提坏账准备	13,433,523.88	449,313.41	-	110,000.00	-	13,772,837.29
合计	13,433,523.88	449,313.41	-	110,000.00	-	13,772,837.29

其中本期坏账准备收回或转回金额重要的：

适用 不适用

(4). 本期实际核销的应收账款情况

适用 不适用

单位：元 币种：人民币

项目	核销金额
实际核销的应收账款	110,000.00

其中重要的应收账款核销情况

适用 不适用

单位：元 币种：人民币

单位名称	应收账款性质	核销金额	核销原因	履行的核销程序	款项是否由关联交易产生
江苏苏云医疗器材有限公司	货款	110,000.00	预计无法偿还	管理层审批	否
合计	/	110,000.00	/	/	/

应收账款核销说明：

适用 不适用

(5). 按欠款方归集的期末余额前五名的应收账款情况

适用 不适用

单位名称	账面余额	占应收账款余额的比例(%)	坏账准备
客户 1	17,503,421.81	14.47	875,171.09
客户 2	15,128,379.02	12.50	1,149,118.05
客户 3	13,310,370.00	11.00	1,230,349.30
客户 4	11,812,340.00	9.76	590,617.00
客户 5	7,787,654.00	6.44	389,382.70
小 计	65,542,164.83	54.18	4,234,638.14

(6). 因金融资产转移而终止确认的应收账款

适用 不适用

(7). 转移应收账款且继续涉入形成的资产、负债金额

适用 不适用

其他说明：

适用 不适用

6、 应收款项融资

√适用 □不适用

单位：元 币种：人民币

项目	期末余额	期初余额
应收票据	8,339,482.14	20,461,258.03
合计	8,339,482.14	20,461,258.03

应收款项融资本期增减变动及公允价值变动情况：

√适用 □不适用

项目	期末公允价值	期初公允价值
应收票据	8,339,482.14	20,461,258.03
合计	8,339,482.14	20,461,258.03

如按预期信用损失一般模型计提坏账准备，请参照其他应收款披露：

□适用 √不适用

其他说明：

√适用 □不适用

期末公司已背书或贴现且在资产负债表日尚未到期的应收票据情况

项目	期末终止确认金额
银行承兑汇票	19,364,067.75
合计	19,364,067.75

7、 预付款项**(1). 预付款项按账龄列示**

√适用 □不适用

单位：元 币种：人民币

账龄	期末余额		期初余额	
	金额	比例(%)	金额	比例(%)
1年以内	15,832,870.71	99.75	3,605,597.25	99.17
1至2年	40,123.81	0.25	30,000.00	0.83
合计	15,872,994.52	100.00	3,635,597.25	100.00

账龄超过1年且金额重要的预付款项未及时结算原因的说明：

无

(2). 按预付对象归集的期末余额前五名的预付款情况

√适用 □不适用

单位名称	账面余额	占预付款项余额的比例(%)
供应商 1	11,694,148.80	73.67

供应商 2	366,000.00	2.31
供应商 3	313,900.00	1.98
供应商 4	247,500.00	1.56
供应商 5	243,687.57	1.54
小 计	12,865,236.37	81.06

其他说明

适用 不适用

8、其他应收款

项目列示

适用 不适用

单位：元 币种：人民币

项目	期末余额	期初余额
其他应收款	4,300,145.09	4,335,322.86
合计	4,300,145.09	4,335,322.86

其他说明：

适用 不适用

应收利息

(1). 应收利息分类

适用 不适用

(2). 重要逾期利息

适用 不适用

(3). 坏账准备计提情况

适用 不适用

其他说明：

适用 不适用

应收股利

(1). 应收股利

适用 不适用

(2). 重要的账龄超过 1 年的应收股利

适用 不适用

(3). 坏账准备计提情况

适用 不适用

其他说明：

适用 不适用

其他应收款

(1). 按账龄披露

√适用 □不适用

单位：元 币种：人民币

账龄	期末账面余额
1年以内	
其中：1年以内分项	
1年以内	2,058,347.16
1年以内小计	2,058,347.16
1至2年	380,000.00
2至3年	2,847,400.00
3至4年	19,070.40
4年以上	16,370.50
合计	5,321,188.06

(2). 按款项性质分类情况

√适用 □不适用

单位：元 币种：人民币

款项性质	期末账面余额	期初账面余额
押金保证金	3,714,144.65	3,387,173.20
出口退税款	3,163.72	860,212.16
应收暂付款	1,603,879.69	492,560.04
合计	5,321,188.06	4,739,945.40

(3). 坏账准备计提情况

√适用 □不适用

单位：元 币种：人民币

坏账准备	第一阶段	第二阶段	第三阶段	合计
	未来12个月预期信用损失	整个存续期预期信用损失(未发生信用减值)	整个存续期预期信用损失(已发生信用减值)	
2021年1月1日余额	91,733.61	286,983.23	25,905.70	404,622.54
2021年1月1日余额在本期				
--转入第二阶段	-19,000.00	19,000.00	-	-
--转入第三阶段	-	-284,740.00	284,740.00	-
--转回第二阶段				
--转回第一阶段				
本期计提	102,738.27	19,000.00	569,480.00	691,218.27
本期转回	-72,554.61	-2,243.23	-	-74,797.84
本期转销				
本期核销				

其他变动				
2021年6月30日余额	102,917.27	38,000.00	880,125.70	1,021,042.97

对本期发生损失准备变动的其他应收款账面余额显著变动的情况说明：

适用 不适用

本期坏账准备计提金额以及评估金融工具的信用风险是否显著增加的采用依据：

适用 不适用

(4). 坏账准备的情况

适用 不适用

单位：元 币种：人民币

类别	期初余额	本期变动金额				期末余额
		计提	收回或转回	转销或核销	其他变动	
按组合计提坏账准备	404,622.54	691,218.27	74,797.84			1,021,042.97
合计	404,622.54	691,218.27	74,797.84			1,021,042.97

其中本期坏账准备转回或收回金额重要的：

适用 不适用

(5). 本期实际核销的其他应收款情况

适用 不适用

(6). 按欠款方归集的期末余额前五名的其他应收款情况

适用 不适用

单位：元 币种：人民币

单位名称	款项的性质	期末余额	账龄	占其他应收款期末余额合计数的比例(%)	坏账准备期末余额
单位 1	押金保证金	2,840,000.00	2-3 年	53.37	852,000.00
单位 2	押金保证金	380,000.00	1-2 年	7.14	38,000.00
单位 3	应收暂付款	267,515.11	1 年以内	5.03	13,375.76
单位 4	押金保证金	200,000.00	1 年以内	3.76	10,000.00
员工 1	押金保证金	176,568.75	1 年以内	3.32	8,828.44
合计	/	3,864,083.86	/	72.62	922,204.20

(7). 涉及政府补助的应收款项

适用 不适用

(8). 因金融资产转移而终止确认的其他应收款

适用 不适用

(9). 转移其他应收款且继续涉入形成的资产、负债的金额

□适用 √不适用

其他说明：

□适用 √不适用

9、存货**(1). 存货分类**

√适用 □不适用

单位：元 币种：人民币

项目	期末余额			期初余额		
	账面余额	存货跌价准备/合同履约成本减值准备	账面价值	账面余额	存货跌价准备/合同履约成本减值准备	账面价值
原材料	47,695,613.06	1,314,841.43	46,380,771.63	41,889,621.28	1,879,284.42	40,010,336.86
在产品	56,096,930.15	3,595,881.60	52,501,048.55	44,772,157.64	3,595,881.60	41,176,276.04
库存商品	15,104,550.45	1,345,492.83	13,759,057.62	17,684,638.03	2,316,602.74	15,368,035.29
发出商品	208,664.22	-	208,664.22	5,381,527.26	-	5,381,527.26
合计	119,105,757.88	6,256,215.86	112,849,542.02	109,727,944.21	7,791,768.76	101,936,175.45

(2). 存货跌价准备及合同履约成本减值准备

√适用 □不适用

单位：元 币种：人民币

项目	期初余额	本期增加金额		本期减少金额		期末余额
		计提	其他	转回或转销	其他	
原材料	1,879,284.42			564,442.99		1,314,841.43
在产品	3,595,881.60			-		3,595,881.60
库存商品	2,316,602.74			971,109.91		1,345,492.83
合计	7,791,768.76			1,535,552.90		6,256,215.86

(3). 存货期末余额含有借款费用资本化金额的说明

□适用 √不适用

(4). 合同履约成本本期摊销金额的说明

□适用 √不适用

其他说明：

□适用 √不适用

10、合同资产**(1). 合同资产情况**

√适用 □不适用

单位：元 币种：人民币

项目	期末余额			期初余额		
	账面余额	减值准备	账面价值	账面余额	减值准备	账面价值
应收质保金	8,691,400.00	434,570.00	8,256,830.00	8,943,894.40	472,404.94	8,471,489.46
合计	8,691,400.00	434,570.00	8,256,830.00	8,943,894.40	472,404.94	8,471,489.46

(2). 报告期内账面价值发生重大变动的金额和原因

□适用 √不适用

(3). 本期合同资产计提减值准备情况

√适用 □不适用

单位：元 币种：人民币

项目	本期计提	本期转回	本期转销/核销	原因
按组合计提减值准备		37,834.94		应收质保金减少
合计		37,834.94		/

如按预期信用损失一般模型计提坏账准备，请参照其他应收款披露：

□适用 √不适用

其他说明：

√适用 □不适用

采用组合计提减值准备的合同资产

项目	期末数		
	账面余额	减值准备	计提比例
账龄组合			
1年以内	8,691,400.00	434,570.00	5.00
合计	8,691,400.00	434,570.00	5.00

11、持有待售资产

□适用 √不适用

12、一年内到期的非流动资产

□适用 √不适用

13、其他流动资产

√适用 □不适用

单位：元 币种：人民币

项目	期末余额	期初余额
待抵扣增值税	934,463.19	2,814,038.78
预缴所得税	10,519.63	7,554.59

合计	944,982.82	2,821,593.37
----	------------	--------------

其他说明：

无

14、 债权投资

(1). 债权投资情况

适用 不适用

(2). 期末重要的债权投资

适用 不适用

(3). 减值准备计提情况

适用 不适用

15、 其他债权投资

(1). 其他债权投资情况

适用 不适用

(2). 期末重要的其他债权投资

适用 不适用

(3). 减值准备计提情况

适用 不适用

其他说明：

适用 不适用

16、 长期应收款

(1) 长期应收款情况

适用 不适用

(2) 坏账准备计提情况

适用 不适用

(3) 因金融资产转移而终止确认的长期应收款

适用 不适用

(4) 转移长期应收款且继续涉入形成的资产、负债金额

适用 不适用

其他说明：

适用 不适用

17、 长期股权投资

适用 不适用

18、其他权益工具投资**(1). 其他权益工具投资情况**

□适用 √不适用

(2). 非交易性权益工具投资的情况

□适用 √不适用

其他说明：

□适用 √不适用

19、其他非流动金融资产

□适用 √不适用

20、投资性房地产

投资性房地产计量模式

不适用

21、固定资产**项目列示**

√适用 □不适用

单位：元 币种：人民币

项目	期末余额	期初余额
固定资产	44,446,531.72	43,446,666.96
合计	44,446,531.72	43,446,666.96

其他说明：

无

固定资产**(1). 固定资产情况**

√适用 □不适用

单位：元 币种：人民币

项目	房屋及建筑物	通用设备	专用设备	运输工具	合计
一、账面原值：					
1.期初余额	60,212,309.75	6,741,122.62	16,590,852.08	7,343,299.83	90,887,584.28
2.本期增加金额	-	257,601.77	636,476.10	2,616,035.16	3,510,113.03
(1) 购置	-	257,601.77	66,564.60	2,616,035.16	2,940,201.53
(2) 在建工程转入	-	-	569,911.50	-	569,911.50
(3) 企业合并增加					
3.本期减少金额	-	67,760.00	-	-	67,760.00
(1) 处置或报废	-	67,760.00	-	-	67,760.00

4.期末余额	60,212,309.75	6,930,964.39	17,227,328.18	9,959,334.99	94,329,937.31
二、累计折旧					
1.期初余额	22,517,484.34	5,949,505.17	10,892,083.17	6,296,308.41	45,655,381.09
2.本期增加金额	1,443,776.58	210,342.62	593,427.10	259,904.05	2,507,450.35
(1) 计提	1,443,776.58	210,342.62	593,427.10	259,904.05	2,507,450.35
3.本期减少金额	-	64,962.08	-	-	64,962.08
(1) 处置或报废	-	64,962.08	-	-	64,962.08
4.期末余额	23,961,260.92	6,094,885.71	11,485,510.27	6,556,212.46	48,097,869.36
三、减值准备					
1.期初余额	-	-	1,785,536.23	-	1,785,536.23
2.本期增加金额					
(1) 计提					
3.本期减少金额					
(1) 处置或报废					
4.期末余额	-	-	1,785,536.23	-	1,785,536.23
四、账面价值					
1.期末账面价值	36,251,048.83	836,078.68	3,956,281.68	3,403,122.53	44,446,531.72
2.期初账面价值	37,694,825.41	791,617.45	3,913,232.68	1,046,991.42	43,446,666.96

(2). 暂时闲置的固定资产情况

□适用 √不适用

(3). 通过融资租赁租入的固定资产情况

□适用 √不适用

(4). 通过经营租赁租出的固定资产

□适用 √不适用

(5). 未办妥产权证书的固定资产情况

□适用 √不适用

其他说明：

□适用 √不适用

固定资产清理

□适用 √不适用

22、 在建工程**项目列示**

√适用 □不适用

单位：元 币种：人民币

项目	期末余额	期初余额
在建工程	99,752,648.74	59,814,101.75
合计	99,752,648.74	59,814,101.75

其他说明：

无

在建工程

(1). 在建工程情况

√适用 □不适用

单位：元 币种：人民币

项目	期末余额			期初余额		
	账面余额	减值准备	账面价值	账面余额	减值准备	账面价值
医用耗材智能装备建设项目	99,736,148.74	-	99,736,148.74	59,718,840.69	-	59,718,840.69
零星工程	16,500.00	-	16,500.00	95,261.06	-	95,261.06
合计	99,752,648.74	-	99,752,648.74	59,814,101.75	-	59,814,101.75

(2). 重要在建工程项目本期变动情况

√适用 □不适用

单位：元 币种：人民币

项目名称	预算数	期初余额	本期增加金额	本期转入固定资产金额	本期其他减少金额	期末余额	工程累计投入占预算比例(%)	工程进度	利息资本化累计金额	其中：本期利息资本化金额	本期利息资本化率(%)	资金来源
医用耗材智能装备建设项目	285,005,766.99	59,718,840.69	40,508,458.49	491,150.44	-	99,736,148.74	37.98	53.99	-	-	-	募集资金、自有资金
零星工程	-	95,261.06	-	78,761.06	-	16,500.00	-	-	-	-	-	自有资金
合计	285,005,766.99	59,814,101.75	40,508,458.49	569,911.50		99,752,648.74	/	/			/	/

(3). 本期计提在建工程减值准备情况

□适用 √不适用

其他说明

□适用 √不适用

工程物资

□适用 √不适用

23、生产性生物资产**(1). 采用成本计量模式的生产性生物资产**

□适用 √不适用

(2). 采用公允价值计量模式的生产性生物资产

□适用 √不适用

其他说明

□适用 √不适用

24、油气资产

□适用 √不适用

25、使用权资产

√适用 □不适用

单位：元 币种：人民币

项目	房屋及建筑物	合计
一、账面原值		
1.期初余额		
2.本期增加金额	3,466,847.17	3,466,847.17
3.本期减少金额		
4.期末余额	3,466,847.17	3,466,847.17
二、累计折旧		
1.期初余额		
2.本期增加金额	306,923.61	306,923.61
(1)计提	306,923.61	306,923.61
3.本期减少金额		
(1)处置		
4.期末余额	306,923.61	306,923.61
三、减值准备		
1.期初余额		
2.本期增加金额		
(1)计提		
3.本期减少金额		

(1)处置		
4.期末余额		
四、账面价值		
1.期末账面价值	3,159,923.56	3,159,923.56
2.期初账面价值		

其他说明：

无

26、无形资产

(1). 无形资产情况

√适用 □不适用

单位：元 币种：人民币

项目	土地使用权	软件	合计
一、账面原值			
1.期初余额	44,678,762.25	2,706,975.34	47,385,737.59
2.本期增加金额			
(1)购置			
(2)内部研发			
(3)企业合并增加			
3.本期减少金额			
(1)处置			
4.期末余额	44,678,762.25	2,706,975.34	47,385,737.59
二、累计摊销			
1.期初余额	4,257,342.11	856,890.70	5,114,232.81
2.本期增加金额	447,091.98	135,348.66	582,440.64
(1)计提	447,091.98	135,348.66	582,440.64
3.本期减少金额			
(1)处置			
4.期末余额	4,704,434.09	992,239.36	5,696,673.45
三、减值准备			
1.期初余额			
2.本期增加金额			
(1)计提			
3.本期减少金额			
(1)处置			
4.期末余额			
四、账面价值			
1.期末账面价值	39,974,328.16	1,714,735.98	41,689,064.14
2.期初账面价值	40,421,420.14	1,850,084.64	42,271,504.78

本期末通过公司内部研发形成的无形资产占无形资产余额的比例 0%

(2). 未办妥产权证书的土地使用权情况

□适用 √不适用

其他说明：

□适用 √不适用

27、开发支出

□适用 √不适用

28、商誉**(1). 商誉账面原值**

□适用 √不适用

(2). 商誉减值准备

□适用 √不适用

(3). 商誉所在资产组或资产组组合的相关信息

□适用 √不适用

(4). 说明商誉减值测试过程、关键参数（例如预计未来现金流量现值时的预测期增长率、稳定期增长率、利润率、折现率、预测期等，如适用）及商誉减值损失的确认方法

□适用 √不适用

(5). 商誉减值测试的影响

□适用 √不适用

其他说明：

□适用 √不适用

29、长期待摊费用

√适用 □不适用

单位：元 币种：人民币

项目	期初余额	本期增加金额	本期摊销金额	其他减少金额	期末余额
装修费	208,461.36	-	61,805.22	-	146,656.14
自动化技术平台设计费	49,147.91	-	49,147.91	-	-
合计	257,609.27	-	110,953.13	-	146,656.14

其他说明：

无

30、递延所得税资产/递延所得税负债**(1). 未经抵销的递延所得税资产**

√适用 □不适用

单位：元 币种：人民币

项目	期末余额		期初余额	
	可抵扣暂时性差异	递延所得税资产	可抵扣暂时性差异	递延所得税资产
资产减值准备	20,452,590.54	3,067,888.58	21,661,453.69	3,249,218.05
政府补助	6,472,799.73	970,919.96	6,540,696.21	981,104.43
内部交易未实现利润	8,375,762.75	376,484.18	7,502,238.52	375,111.92
合计	35,301,153.02	4,415,292.72	35,704,388.42	4,605,434.40

(2). 未经抵销的递延所得税负债

√适用 □不适用

单位：元 币种：人民币

项目	期末余额		期初余额	
	应纳税暂时性差异	递延所得税负债	应纳税暂时性差异	递延所得税负债
固定资产折旧年限差异	8,573,893.74	428,694.69	9,027,876.00	451,393.80
合计	8,573,893.74	428,694.69	9,027,876.00	451,393.80

(3). 以抵销后净额列示的递延所得税资产或负债

□适用 √不适用

(4). 未确认递延所得税资产明细

√适用 □不适用

单位：元 币种：人民币

项目	期末余额	期初余额
可抵扣暂时性差异	1,032,075.58	440,866.43
可抵扣亏损	22,369,994.14	21,362,963.10
合计	23,402,069.72	21,803,829.53

(5). 未确认递延所得税资产的可抵扣亏损将于以下年度到期

√适用 □不适用

单位：元 币种：人民币

年份	期末金额	期初金额	备注
2022年	1,585,577.03	1,585,577.03	
2023年	4,923,477.60	4,923,477.60	
2024年	5,786,685.83	5,786,685.83	
2025年	8,371,837.92	9,067,222.64	
2026年	1,702,415.76	-	

合计	22,369,994.14	21,362,963.10	/
----	---------------	---------------	---

其他说明：

适用 不适用

31、其他非流动资产

适用 不适用

单位：元 币种：人民币

项目	期末余额			期初余额		
	账面余额	减值准备	账面价值	账面余额	减值准备	账面价值
预付软件款	721,970.00	-	721,970.00	721,970.00	-	721,970.00
合计	721,970.00	-	721,970.00	721,970.00	-	721,970.00

其他说明：

无

32、短期借款

(1). 短期借款分类

适用 不适用

(2). 已逾期未偿还的短期借款情况

适用 不适用

其他说明：

适用 不适用

33、交易性金融负债

适用 不适用

34、衍生金融负债

适用 不适用

35、应付票据

适用 不适用

36、应付账款

(1). 应付账款列示

适用 不适用

单位：元 币种：人民币

项目	期末余额	期初余额
货款	18,363,291.28	18,909,847.66
工程设备款	2,456,410.93	1,101,036.95

费用款	789,486.90	1,875,274.97
合计	21,609,189.11	21,886,159.58

(2). 账龄超过1年的重要应付账款

□适用 √不适用

其他说明：

□适用 √不适用

37、预收款项**(1). 预收账款项列示**

□适用 √不适用

(2). 账龄超过1年的重要预收款项

□适用 √不适用

其他说明：

□适用 √不适用

38、合同负债**(1). 合同负债情况**

√适用 □不适用

单位：元 币种：人民币

项目	期末余额	期初余额
货款	44,244,260.78	29,492,432.08
合计	44,244,260.78	29,492,432.08

(2). 报告期内账面价值发生重大变动的金额和原因

√适用 □不适用

单位：元 币种：人民币

项目	变动金额	变动原因
货款	14,751,828.70	主要系在手订单增加，对应的合同预收款增加
合计	14,751,828.70	/

其他说明：

□适用 √不适用

39、应付职工薪酬**(1). 应付职工薪酬列示**

√适用 □不适用

单位：元 币种：人民币

项目	期初余额	本期增加	本期减少	期末余额
一、短期薪酬	9,330,548.43	34,740,187.91	38,400,692.31	5,670,044.03

二、离职后福利-设定提存计划	-	1,368,071.96	1,354,871.96	13,200.00
三、辞退福利				
四、一年内到期的其他福利				
合计	9,330,548.43	36,108,259.87	39,755,564.27	5,683,244.03

(2). 短期薪酬列示

√适用 □不适用

单位：元 币种：人民币

项目	期初余额	本期增加	本期减少	期末余额
一、工资、奖金、津贴和补贴	9,327,963.43	30,143,300.76	33,824,923.16	5,646,341.03
二、职工福利费	-	2,327,269.40	2,320,269.40	7,000.00
三、社会保险费	-	1,038,163.23	1,029,635.23	8,528.00
其中：医疗保险费	-	916,156.85	907,756.85	8,400.00
工伤保险费	-	117,280.17	117,152.17	128.00
生育保险费	-	4,726.21	4,726.21	-
四、住房公积金	-	976,849.00	971,249.00	5,600.00
五、工会经费和职工教育经费	2,585.00	254,605.52	254,615.52	2,575.00
六、短期带薪缺勤				
七、短期利润分享计划				
合计	9,330,548.43	34,740,187.91	38,400,692.31	5,670,044.03

(3). 设定提存计划列示

√适用 □不适用

单位：元 币种：人民币

项目	期初余额	本期增加	本期减少	期末余额
1、基本养老保险	-	1,319,803.66	1,307,003.66	12,800.00
2、失业保险费	-	48,268.30	47,868.30	400.00
3、企业年金缴费				
合计	-	1,368,071.96	1,354,871.96	13,200.00

其他说明：

□适用 √不适用

40、应交税费

√适用 □不适用

单位：元 币种：人民币

项目	期末余额	期初余额
企业所得税	4,056,811.96	1,919,718.33

土地使用税	964,035.00	642,285.00
房产税	623,598.14	420,203.30
城市维护建设税	292,490.03	293,677.72
教育费附加	175,214.25	175,961.94
代扣代缴个人所得税	147,099.44	151,603.87
地方教育费附加	116,809.51	117,307.96
增值税	99,801.80	20,390.56
印花税	18,090.15	20,352.56
残疾人保障金	33,384.00	-
合计	6,527,334.28	3,761,501.24

其他说明：

无

41、其他应付款

项目列示

适用 不适用

单位：元 币种：人民币

项目	期末余额	期初余额
应付利息		
应付股利		
其他应付款	38,484.74	903,707.01
合计	38,484.74	903,707.01

其他说明：

无

应付利息

适用 不适用

应付股利

适用 不适用

其他应付款

(1). 按款项性质列示其他应付款

适用 不适用

单位：元 币种：人民币

项目	期末余额	期初余额
保证金	20,000.00	20,000.00
应付未付费用款	4,214.74	882,636.39
应付暂收款	14,270.00	1,070.62
合计	38,484.74	903,707.01

(2). 账龄超过1年的重要其他应付款

□适用 √不适用

其他说明：

□适用 √不适用

42、 持有待售负债

□适用 √不适用

43、 1年内到期的非流动负债

□适用 √不适用

44、 其他流动负债

√适用 □不适用

单位：元 币种：人民币

项目	期末余额	期初余额
待转销项税额	5,265,680.00	3,116,880.20
合计	5,265,680.00	3,116,880.20

短期应付债券的增减变动：

□适用 √不适用

其他说明：

□适用 √不适用

45、 长期借款**(1). 长期借款分类**

□适用 √不适用

其他说明，包括利率区间：

□适用 √不适用

46、 应付债券**(1). 应付债券**

□适用 √不适用

(2). 应付债券的增减变动（不包括划分为金融负债的优先股、永续债等其他金融工具）

□适用 √不适用

(3). 可转换公司债券的转股条件、转股时间说明

□适用 √不适用

(4). 划分为金融负债的其他金融工具说明

期末发行在外的优先股、永续债等其他金融工具基本情况

适用 不适用

期末发行在外的优先股、永续债等金融工具变动情况表

适用 不适用

其他金融工具划分为金融负债的依据说明

适用 不适用

其他说明：

适用 不适用

47、 租赁负债

适用 不适用

单位：元 币种：人民币

项目	期末余额	期初余额
应付租赁款	2,982,961.76	
合计	2,982,961.76	

其他说明：

无

48、 长期应付款

项目列示

适用 不适用

长期应付款

适用 不适用

专项应付款

适用 不适用

49、 长期应付职工薪酬

适用 不适用

50、 预计负债

适用 不适用

单位：元 币种：人民币

项目	期初余额	期末余额	形成原因
未决诉讼	950,576.23	950,576.23	预计诉讼赔偿款
合计	950,576.23	950,576.23	/

其他说明，包括重要预计负债的相关重要假设、估计说明：

未决诉讼形成的预计负债详见“第十节 财务报告”之十四、承诺及或有事项之3、其他之说明。

51、递延收益

递延收益情况

√适用 □不适用

单位：元 币种人民币

项目	期初余额	本期增加	本期减少	期末余额	形成原因
政府补助	10,396,787.27	2,385,000.00	1,039,154.05	11,742,633.22	政府补助
合计	10,396,787.27	2,385,000.00	1,039,154.05	11,742,633.22	/

涉及政府补助的项目：

√适用 □不适用

单位：元 币种：人民币

负债项目	期初余额	本期新增补助金额	本期计入营业外收入金额	本期计入其他收益金额	其他变动	期末余额	与资产相关/与收益相关
设备技改补助	3,803,583.45	-		183,249.96		3,620,333.49	与资产相关
技术研发平台补助	52,507.61	-		52,507.61		-	与资产相关
土地奖励款	6,540,696.21	-		67,896.48		6,472,799.73	与资产相关
创新成果产业化公共服务平台补助	-	885,000.00		-		885,000.00	与资产相关
高价值专利组合项目补助	-	1,500,000.00		735,500.00		764,500.00	与收益相关
小计	10,396,787.27	2,385,000.00		1,039,154.05		11,742,633.22	-

其他说明：

√适用 □不适用

政府补助本期计入当期损益金额情况详见“第十节 财务报告”之七、合并财务报表项目注释之 84、政府补助之说明。

52、其他非流动负债

√适用 □不适用

单位：元 币种：人民币

项目	期末余额	期初余额
待转销项税	33,867.55	-
合计	33,867.55	-

其他说明：

无

53、股本

√适用 □不适用

单位：元 币种：人民币

	期初余额	本次变动增减（+、-）					期末余额
		发行新股	送股	公积金转股	其他	小计	
股份总数	83,600,000	-	-	-	-	-	83,600,000

其他说明：

无

54、其他权益工具**(1) 期末发行在外的优先股、永续债等其他金融工具基本情况**

□适用 √不适用

(2) 期末发行在外的优先股、永续债等金融工具变动情况表

□适用 √不适用

其他权益工具本期增减变动情况、变动原因说明，以及相关会计处理的依据：

□适用 √不适用

其他说明：

□适用 √不适用

55、资本公积

√适用 □不适用

单位：元 币种：人民币

项目	期初余额	本期增加	本期减少	期末余额
资本溢价（股本溢价）	478,100,992.86	-	-	478,100,992.86
其他资本公积	9,280,000.00	-	-	9,280,000.00
合计	487,380,992.86	-	-	487,380,992.86

其他说明，包括本期增减变动情况、变动原因说明：

无

56、库存股

□适用 √不适用

57、其他综合收益

√适用 □不适用

单位：元 币种：人民币

项目	期初余额	本期发生金额						期末余额
		本期所得税前发生额	减：前期计入其他综合收益当期转入损益	减：前期计入其他综合收益当期转入留存收益	减：所得税费用	税后归属于母公司	税后归属于少数股东	
一、不能重分类进损益的其他综合收益								
其中：重新计量设定受益计划变动额								
权益法下不能转损益的其他综合收益								
其他权益工具投资公允价值变动								
企业自身信用风险公允价								

值变动								
二、将重分类进损益的其他综合收益	33,508.75	204,703.10				204,703.10		238,211.85
其中：权益法下可转损益的其他综合收益								
其他债权投资公允价值变动								
金融资产重分类计入其他综合收益的金额								
其他债权投资信用减值准备								
现金流量套期储备								
外币财务报表折算差额	33,508.75	204,703.10				204,703.10		238,211.85
其他综合收益合计	33,508.75	204,703.10				204,703.10		238,211.85

其他说明，包括对现金流量套期损益的有效部分转为被套期项目初始确认金额调整：

无

58、专项储备

□适用 √不适用

59、盈余公积

√适用 □不适用

单位：元 币种：人民币

项目	期初余额	本期增加	本期减少	期末余额
法定盈余公积	34,499,352.76	-	-	34,499,352.76
合计	34,499,352.76	-	-	34,499,352.76

盈余公积说明，包括本期增减变动情况、变动原因说明：

无

60、未分配利润

√适用 □不适用

单位：元 币种：人民币

项目	本期	上年度
调整前上期末未分配利润	131,446,368.42	108,224,887.80
调整期初未分配利润合计数（调增+，调减-）		
调整后期初未分配利润	131,446,368.42	108,224,887.80
加：本期归属于母公司所有者的净利润	23,718,199.98	59,071,883.19
减：提取法定盈余公积	-	6,590,402.57
提取任意盈余公积		
提取一般风险准备		
应付普通股股利	41,800,000.00	29,260,000.00
转作股本的普通股股利		
期末未分配利润	113,364,568.40	131,446,368.42

根据 2021 年 5 月 11 日公司 2020 年年度股东大会审议通过的 2020 年年度利润分配方案，公司以股本 83,600,000 股为基数，每 10 股派发现金股利 5.0 元(含税)，共计 41,800,000.00 元。

调整期初未分配利润明细：

- 1、由于《企业会计准则》及其相关新规定进行追溯调整，影响期初未分配利润 0 元。
- 2、由于会计政策变更，影响期初未分配利润 0 元。
- 3、由于重大会计差错更正，影响期初未分配利润 0 元。
- 4、由于同一控制导致的合并范围变更，影响期初未分配利润 0 元。
- 5、其他调整合计影响期初未分配利润 0 元。

61、营业收入和营业成本**(1). 营业收入和营业成本情况**

√适用 □不适用

单位：元 币种：人民币

项目	本期发生额		上期发生额	
	收入	成本	收入	成本
主营业务	128,627,999.20	69,253,826.08	114,230,623.54	39,469,955.82
其他业务	377,864.59	-	103,002.56	35,398.23
合计	129,005,863.79	69,253,826.08	114,333,626.10	39,505,354.05

(2). 合同产生的收入的情况

□适用 √不适用

(3). 履约义务的说明

□适用 √不适用

(4). 分摊至剩余履约义务的说明

□适用 √不适用

其他说明：

无

62、税金及附加

√适用 □不适用

单位：元 币种：人民币

项目	本期发生额	上期发生额
城市维护建设税	368,129.26	107,708.24
教育费附加	219,462.76	63,527.80
房产税	207,866.04	209,100.33
土地使用税	321,750.00	321,345.00
车船使用税	1,860.00	-
印花税	29,495.80	142,339.53
地方教育费附加	146,308.50	42,351.86
合计	1,294,872.36	886,372.76

其他说明：

无

63、销售费用

√适用 □不适用

单位：元 币种：人民币

项目	本期发生额	上期发生额
职工薪酬	2,635,874.51	2,334,392.97
展会费、广告宣传费	671,503.03	303,749.60

差旅费、办公费	1,520,626.73	1,115,627.38
运输费	125,946.04	418,435.93
业务招待费	290,319.19	269,950.14
其他	1,310,523.22	928,249.48
合计	6,554,792.72	5,370,405.50

其他说明：

无

64、管理费用

√适用 □不适用

单位：元 币种：人民币

项目	本期发生额	上期发生额
职工薪酬	9,710,487.84	7,276,399.26
折旧和摊销	1,717,314.78	1,505,883.03
业务招待费	1,261,412.20	371,095.37
差旅费、办公费	1,623,152.55	1,118,898.07
中介咨询费、董事会费	3,398,261.28	2,638,277.11
房租费、装修费	230,019.60	413,004.33
车辆使用费	429,097.78	319,467.65
其他	2,376,179.32	908,291.41
合计	20,745,925.35	14,551,316.23

其他说明：

无

65、研发费用

√适用 □不适用

单位：元 币种：人民币

项目	本期发生额	上期发生额
职工薪酬	7,992,720.77	5,642,839.55
直接材料投入	4,152,756.42	6,951,156.20
折旧和摊销	249,532.53	182,110.92
其他费用	525,778.20	265,449.40
合计	12,920,787.92	13,041,556.07

其他说明：

无

66、财务费用

√适用 □不适用

单位：元 币种：人民币

项目	本期发生额	上期发生额
利息支出	48,453.21	146,409.42
利息收入	-2,228,932.48	-4,391,986.48
手续费	44,350.22	27,372.33
汇兑损益	208,259.48	-83,459.12
合计	-1,927,869.57	-4,301,663.85

其他说明：

无

67、其他收益

√适用 □不适用

单位：元 币种：人民币

项目	本期发生额	上期发生额
与资产相关的政府补助	303,654.05	408,669.15
与收益相关的政府补助	7,287,199.69	4,306,412.46
其他	93,755.26	22,316.67
合计	7,684,609.00	4,737,398.28

其他说明：

本期计入其他收益的政府补助情况详见“第十节 财务报告”之七、合并财务报表项目注释之

84、政府补助之说明。

68、投资收益

√适用 □不适用

单位：元 币种：人民币

项目	本期发生额	上期发生额
权益法核算的长期股权投资收益		
处置长期股权投资产生的投资收益		
交易性金融资产在持有期间的投资收益		
其他权益工具投资在持有期间取得的股利收入		
债权投资在持有期间取得的利息收入		
其他债权投资在持有期间取得的利息收入		
处置交易性金融资产取得的投资收益		
处置其他权益工具投资取得的投资收益		
处置债权投资取得的投资收益		

处置其他债权投资取得的投资收益		
债务重组收益		
处置金融工具取得的投资收益		-128,888.89
合计		-128,888.89

其他说明：

无

69、净敞口套期收益

适用 不适用

70、公允价值变动收益

适用 不适用

71、信用减值损失

适用 不适用

单位：元 币种：人民币

项目	本期发生额	上期发生额
坏账损失	-1,065,733.84	-1,762,572.89
合计	-1,065,733.84	-1,762,572.89

其他说明：

无

72、资产减值损失

适用 不适用

单位：元 币种：人民币

项目	本期发生额	上期发生额
一、坏账损失		
二、存货跌价损失及合同履约成本减值损失	205,726.36	
三、长期股权投资减值损失		
四、投资性房地产减值损失		
五、固定资产减值损失		
六、工程物资减值损失		
七、在建工程减值损失		
八、生产性生物资产减值损失		
九、油气资产减值损失		
十、无形资产减值损失		
十一、商誉减值损失		
十二、其他	37,834.94	
合计	243,561.30	

其他说明：

无

73、资产处置收益

√适用 □不适用

单位：元 币种：人民币

项目	本期发生额	上期发生额
固定资产处置收益	-	-8,169.37
合计	-	-8,169.37

其他说明：

□适用 √不适用

74、营业外收入

√适用 □不适用

单位：元 币种：人民币

项目	本期发生额	上期发生额	计入当期非经常性损益的金额
非流动资产处置利得合计			
其中：固定资产处置利得			
无形资产处置利得			
债务重组利得			
非货币性资产交换利得			
接受捐赠			
政府补助	300,000.00	1,616,626.00	300,000.00
专利赔偿款	1,500,000.00	-	1,500,000.00
其他	0.05	293.60	0.05
合计	1,800,000.05	1,616,919.60	1,800,000.05

计入当期损益的政府补助

√适用 □不适用

单位：元 币种：人民币

补助项目	本期发生金额	上期发生金额	与资产相关/与收益相关
上市企业补助首发上市补助	300,000.00	-	与收益相关
新三板挂牌企业财政扶持政策奖励资金	-	1,616,626.00	与收益相关
合计	300,000.00	1,616,626.00	

其他说明：

√适用 □不适用

本期计入营业外收入的政府补助情况详见“第十节 财务报告”之七、合并财务报表项目注释之84、政府补助之说明。

75、营业外支出

√适用 □不适用

单位：元 币种：人民币

项目	本期发生额	上期发生额	计入当期非经常性损益的金额
非流动资产处置损失合计	2,797.92		2,797.92
其中：固定资产处置损失	2,797.92		2,797.92
无形资产处置损失			
债务重组损失			
非货币性资产交换损失			
对外捐赠	100,000.00	300,000.00	100,000.00
其他	84,842.23	5,932.50	84,842.23
合计	187,640.15	305,932.50	187,640.15

其他说明：

无

76、所得税费用

(1) 所得税费用表

√适用 □不适用

单位：元 币种：人民币

项目	本期发生额	上期发生额
当期所得税费用	4,982,382.32	8,359,416.27
递延所得税费用	167,442.57	-136,606.98
合计	5,149,824.89	8,222,809.29

(2) 会计利润与所得税费用调整过程

√适用 □不适用

单位：元 币种：人民币

项目	本期发生额
利润总额	28,638,325.29
按法定/适用税率计算的所得税费用	4,295,748.80
子公司适用不同税率的影响	237,191.76
调整以前期间所得税的影响	234,203.26

非应税收入的影响	-
不可抵扣的成本、费用和损失的影响	189,224.42
使用前期未确认递延所得税资产的可抵扣亏损的影响	-
本期未确认递延所得税资产的可抵扣暂时性差异或可抵扣亏损的影响	193,456.65
所得税费用	5,149,824.89

其他说明：

适用 不适用

77、其他综合收益

适用 不适用

详见“第十节 财务报告”之七、合并财务报表项目注释之 57、其他综合收益之说明。

78、现金流量表项目

(1). 收到的其他与经营活动有关的现金

适用 不适用

单位：元 币种：人民币

项目	本期发生额	上期发生额
收到政府补助	5,044,705.00	3,650,705.64
收回票据保证金	-	1,300,111.60
收回应收暂付款	13,123.00	20,159.75
利息收入	2,228,932.48	4,391,986.48
其他	1,618,001.17	46,879.60
合计	8,904,761.65	9,409,843.07

收到的其他与经营活动有关的现金说明：

无

(2). 支付的其他与经营活动有关的现金

适用 不适用

单位：元 币种：人民币

项目	本期发生额	上期发生额
付现的期间费用	15,738,927.24	11,448,134.45
其他	2,421,298.03	1,807,203.07
合计	18,160,225.27	13,255,337.52

支付的其他与经营活动有关的现金说明：

无

(3). 收到的其他与投资活动有关的现金

适用 不适用

(4). 支付的其他与投资活动有关的现金

□适用 √不适用

(5). 收到的其他与筹资活动有关的现金

□适用 √不适用

(6). 支付的其他与筹资活动有关的现金

√适用 □不适用

单位：元 币种：人民币

项目	本期发生额	上期发生额
支付的房屋租赁款	763,953.13	-
支付上市中介费用	-	2,850,000.00
合计	763,953.13	2,850,000.00

支付的其他与筹资活动有关的现金说明：

无

79、现金流量表补充资料**(1) 现金流量表补充资料**

√适用 □不适用

单位：元 币种：人民币

补充资料	本期金额	上期金额
1. 将净利润调节为经营活动现金流量：		
净利润	23,488,500.40	41,206,230.28
加：资产减值准备	-243,561.30	-
信用减值损失	1,065,733.84	1,762,572.89
固定资产折旧、油气资产折耗、生产性生物资产折旧	2,507,450.35	2,430,361.46
使用权资产摊销	306,923.61	-
无形资产摊销	582,440.64	557,197.23
长期待摊费用摊销	110,953.13	268,419.94
处置固定资产、无形资产和其他长期资产的损失（收益以“-”号填列）	2,797.92	8,169.37
固定资产报废损失（收益以“-”号填列）		
公允价值变动损失（收益以“-”号填列）		
财务费用（收益以“-”号填列）	256,712.69	62,950.30
投资损失（收益以“-”号填列）		
递延所得税资产减少（增加以“-”	190,141.68	-610,699.90

号填列)		
递延所得税负债增加(减少以“一”号填列)	-22,699.11	474,092.92
存货的减少(增加以“一”号填列)	-10,913,366.57	-52,160,780.78
经营性应收项目的减少(增加以“一”号填列)	-3,698,224.02	41,546,934.89
经营性应付项目的增加(减少以“一”号填列)	15,197,829.47	18,015,160.50
其他		
经营活动产生的现金流量净额	28,831,632.73	53,560,609.10
2. 不涉及现金收支的重大投资和筹资活动:		
债务转为资本		
一年内到期的可转换公司债券		
融资租入固定资产		
3. 现金及现金等价物净变动情况:		
现金的期末余额	365,018,244.66	452,971,573.99
减: 现金的期初余额	425,461,900.65	111,652,885.89
加: 现金等价物的期末余额		
减: 现金等价物的期初余额		
现金及现金等价物净增加额	-60,443,655.99	341,318,688.10

(2) 本期支付的取得子公司的现金净额

□适用 √不适用

(3) 本期收到的处置子公司的现金净额

□适用 √不适用

(4) 现金和现金等价物的构成

√适用 □不适用

单位: 元 币种: 人民币

项目	期末余额	期初余额
一、现金	365,018,244.66	425,461,900.65
其中: 库存现金	45,484.12	58,885.87
可随时用于支付的银行存款	364,972,760.54	425,403,014.78
可随时用于支付的其他货币资金		
可用于支付的存放中央银行款项		
存放同业款项		
拆放同业款项		
二、现金等价物		

其中：三个月内到期的债券投资		
三、期末现金及现金等价物余额	365,018,244.66	425,461,900.65
其中：母公司或集团内子公司使用受限制的现金和现金等价物		

其他说明：

适用 不适用

不涉及现金收支的商业汇票背书转让金额

项目	本期数	上期数
背书转让的商业汇票金额	36,247,367.40	30,123,494.52
其中：支付货款	36,247,367.40	30,123,494.52

80、所有者权益变动表项目注释

说明对上年期末余额进行调整的“其他”项目名称及调整金额等事项：

适用 不适用

81、所有权或使用权受到限制的资产

适用 不适用

82、外币货币性项目

(1). 外币货币性项目

适用 不适用

单位：元

项目	期末外币余额	折算汇率	期末折算人民币余额
货币资金	-	-	-
其中：美元	191,600.08	6.4601	1,237,755.67
欧元	427,276.71	7.6862	3,284,134.25

其他说明：

无

(2). 境外经营实体说明，包括对于重要的境外经营实体，应披露其境外主要经营地、记账本位币及选择依据，记账本位币发生变化的还应披露原因

适用 不适用

报告期内本公司的境外经营实体为德国迈得公司，相关信息见下表：

公 司	德国迈得公司
主要经营地	德国戈平根
记账本位币	欧元

83、套期

适用 不适用

84、政府补助

1. 政府补助基本情况

适用 不适用

2. 政府补助退回情况

适用 不适用

其他说明

(1) 政府补助的分类情况

1) 与资产相关的政府补助

项目	期初递延收益	本期新增补助	本期摊销	期末递延收益	本期摊销列报项目	说明
设备技改补助	3,803,583.45	-	183,249.96	3,620,333.49	其他收益	根据发改投资〔2011〕1682号、浙发改产业〔2011〕570号文件、玉科〔2017〕22号，由玉环县财政局拨付；根据玉科〔2018〕44号文件，由玉环市科学技术局（本级）拨付
土地奖励款	6,540,696.21	-	67,896.48	6,472,799.73	其他收益	根据玉环市人民政府办公室〔2019〕5号市长办公会议纪要，由玉环市经济和信息化局拨付
技术研发平台补助	52,507.61	-	52,507.61	-	其他收益	根据浙财教〔2017〕15号，由玉环县财政局拨付
创新成果产业化公共服务平台补助	-	885,000.00	-	885,000.00	-	根据2020年产业技术基础公共服务平台项目面向医疗装备领域的创新成果产业化公共服务平台合同书，由万邦德医疗科技有限公司拨付
小计	10,396,787.27	885,000.00	303,654.05	10,978,133.22	-	-

2) 与收益相关，且用于补偿公司以后期间的相关成本费用或损失的政府补助

项目	期初递延收益	本期新增补助	本期摊销	期末递延收益	本期结转列报项目	说明
高价值专利组合项目补助	-	1,500,000.00	735,500.00	764,500.00	其他收益	根据台市监知【2020】27号，由台州市市场监督管理局拨付
小计	-	1,500,000.00	735,500.00	764,500.00	-	-

3) 与收益相关，且用于补偿公司已发生的相关成本费用或损失的政府补助

项目	金额	列报项目	说明
增值税即征即退	4,191,994.69	其他收益	根据《财政部、国家税务总局关于软件产品增值税政策的通知》(财税[2011]100号)拨付
首台(套)产品奖励	1,000,000.00	其他收益	根据《玉环市经信局玉环市财政局关于安排2020年浙江省装备制造业重点领域首台(套)产品和2020年浙江省装备制造业首台(套)重大技术装备保险补偿项目省级财政奖励资金的通知》(玉经信【2021】19号)拨付
数字经济省级项目奖励	700,000.00	其他收益	根据《关于拨付2020年度玉环市数字经济省级项目奖励资金的通知》(玉经信【2021】39号)拨付
授权发明专利奖励	420,000.00	其他收益	根据《玉环市市场监督管理局关于下达2019年度授权发明专利奖励(含国外专利)项目资金的通知》(玉市监知【2020】21号)拨付
上市企业补助首发上市补助	300,000.00	营业外收入	根据《玉环市金融工作中心玉环市财政局关于拨付2019年玉环市拟上市企业首发上市补助资金的通知》(玉金融工作中心【2021】28号)拨付
展会补助	68,800.00	其他收益	根据《玉环市商务局关于公布2019年度支持的国际性展会目录的通知》(玉商务【2019】24号)拨付
知识产权运营服务体系奖励费	50,000.00	其他收益	根据《台州市市场监督管理局台州市财政局关于下达2020年度台州市知识产权运营服务体系建设核准类、金融类补助和奖励项目资金的通知》(台市监知【2020】26号)拨付
高校毕业生就业补贴	46,000.00	其他收益	根据玉环市人民政府关于申报中小微企业招用高校毕业生就业补贴的通知拨付
发明专利年费补助	45,300.00	其他收益	根据《玉环市市场监督管理局玉环市财政局关于下达2019年度玉环市有效发明专利年费补助资金的通知》(玉市监联【2020】15号)拨付
参展补助费	15,000.00	其他收益	根据玉环市药械包装行业协会《证明》拨付
招聘补贴	11,500.00	其他收益	根据玉环市财政专项资金云平台关于“智汇玉环·才聚天下”四季巡回引才招聘补贴拨付
其他	3,105.00	其他收益	-
小计	6,851,699.69	-	-

(2) 本期计入当期损益的政府补助金额为 7,890,853.74 元

85、其他

□适用 √不适用

八、合并范围的变更**1、非同一控制下企业合并**

□适用 √不适用

2、同一控制下企业合并

□适用 √不适用

3、反向购买

□适用 √不适用

4、处置子公司

是否存在单次处置对子公司投资即丧失控制权的情形

□适用 √不适用

其他说明：

□适用 √不适用

5、其他原因的合并范围变动

说明其他原因导致的合并范围变动（如，新设子公司、清算子公司等）及其相关情况：

√适用 □不适用

合并范围增加

公司名称	股权取得方式	股权取得时点	出资额	出资比例
上海迈得优公司	设立	2021年4月2日	100.00万元	100.00%

6、其他

□适用 √不适用

九、在其他主体中的权益**1、在子公司中的权益****(1). 企业集团的构成**

√适用 □不适用

子公司名称	主要经营地	注册地	业务性质	持股比例(%)		取得方式
				直接	间接	
玉环聚骅公司	玉环市	玉环市	制造业	100	-	设立
天津迈得公司	天津市	天津市	研发服务	100	-	设立
德国迈得公司	德国戈平根	德国斯图加特	研发	100	-	设立
慧科智能公司	玉环市	玉环市	软件研发	69	-	设立
迈得贸易公司	玉环市	玉环市	服务业	100	-	设立
上海迈得优公司	上海	上海	研发	100	-	设立

在子公司的持股比例不同于表决权比例的说明：

无

持有半数或以下表决权但仍控制被投资单位、以及持有半数以上表决权但不控制被投资单位的依据：
无

对于纳入合并范围的重要的结构化主体，控制的依据：
无

确定公司是代理人还是委托人的依据：
无

其他说明：
无

(2). 重要的非全资子公司

适用 不适用

单位：元 币种：人民币

子公司名称	少数股东持股比例（%）	本期归属于少数股东的损益	本期向少数股东宣告分派的股利	期末少数股东权益余额
慧科智能公司	31.00	-229,699.58	-	-1,467,121.89

子公司少数股东的持股比例不同于表决权比例的说明：
适用 不适用

其他说明：
适用 不适用

(3). 重要非全资子公司的主要财务信息

√适用 □不适用

单位:元 币种:人民币

子公司名称	期末余额						期初余额					
	流动资产	非流动资产	资产合计	流动负债	非流动负债	负债合计	流动资产	非流动资产	资产合计	流动负债	非流动负债	负债合计
慧科智能公司	2,922,517.69	505,257.73	3,427,775.42	5,368,294.59	500,519.19	5,868,813.78	2,313,763.44	58,182.69	2,371,946.13	4,072,018.09		4,072,018.09

子公司名称	本期发生额				上期发生额			
	营业收入	净利润	综合收益总额	经营活动现金流量	营业收入	净利润	综合收益总额	经营活动现金流量
慧科智能公司	1,745,467.55	-740,966.40	-740,966.40	-663,723.18	857,474.01	-1,262,914.28	-1,262,914.28	-742,044.90

其他说明:
无

(4). 使用企业集团资产和清偿企业集团债务的重大限制:适用 不适用**(5). 向纳入合并财务报表范围的结构化主体提供的财务支持或其他支持:**适用 不适用

其他说明:

适用 不适用**2、在子公司的所有者权益份额发生变化且仍控制子公司的交易**适用 不适用**3、在合营企业或联营企业中的权益**适用 不适用**4、重要的共同经营**适用 不适用**5、在未纳入合并财务报表范围的结构化主体中的权益**

未纳入合并财务报表范围的结构化主体的相关说明:

适用 不适用**6、其他**适用 不适用**十、与金融工具相关的风险**适用 不适用

本公司从事风险管理的目标是在风险和收益之间取得平衡，将风险对本公司经营业绩的负面影响降至最低水平，使股东和其他权益投资者的利益最大化。基于该风险管理目标，本公司风险管理的基本策略是确认和分析本公司面临的各种风险，建立适当的风险承受底线和进行风险管理，并及时可靠地对各种风险进行监督，将风险控制在限定的范围内。

本公司在日常活动中面临各种与金融工具相关的风险，主要包括信用风险、流动性风险及市场风险。管理层已审议并批准管理这些风险的政策，概括如下。

(一)信用风险

信用风险，是指金融工具的一方不能履行义务，造成另一方发生财务损失的风险。

1.信用风险管理实务**(1)信用风险的评价方法**

公司在每个资产负债表日评估相关金融工具的信用风险自初始确认后是否已显著增加。在确定信用风险自初始确认后是否显著增加时，公司考虑在无须付出不必要的额外成本或努力即可获得合理且有依据的信息，包括基于历史数据的定性和定量分析、外部信用风险评级以及前瞻性信息。公司以单项金融工具或者具有相似信用风险特征的金融工具组合为基础，通过比较金融工具在资产负债表日发生违约的风险与在初始确认日发生违约的风险，以确定金融工具预计存续期内发生违约风险的变化情况。

当触发以下一个或多个定量、定性标准时，公司认为金融工具的信用风险已发生显著增加：

1)定量标准主要为资产负债表日剩余存续期违约概率较初始确认时上升超过一定比例；

2)定性标准主要为债务人经营或财务情况出现重大不利变化、现存的或预期的技术、市场、经济或法律环境变化并将对债务人对公司的还款能力产生重大不利影响等。

(2)违约和已发生信用减值资产的定义

当金融工具符合以下一项或多项条件时，公司将该金融资产界定为已发生违约，其标准与已发生信用减值的定义一致：

1)债务人发生重大财务困难；

2)债务人违反合同中对债务人的约束条款；

3)债务人很可能破产或进行其他财务重组；

4)债权人出于与债务人财务困难有关的经济或合同考虑，给予债务人在任何其他情况下都不会做出的让步。

2.预期信用损失的计量

预期信用损失计量的关键参数包括违约概率、违约损失率和违约风险敞口。公司考虑历史统计数据(如交易对手评级、担保方式及抵质押物类别、还款方式等)的定量分析及前瞻性信息，建立违约概率、违约损失率及违约风险敞口模型。

3.金融工具损失准备期初余额与期末余额调节表详见“第十节 财务报告”之七、合并财务报表项目注释之 5、应收账款；6、应收款项融资；8、其他应收款；10、合同资产之说明。

4.信用风险敞口及信用风险集中度

本公司的信用风险主要来自货币资金和应收款项。为控制上述相关风险，本公司分别采取了以下措施。

(1)货币资金

本公司将银行存款和其他货币资金存放于信用评级较高的金融机构，故其信用风险较低。

(2) 应收款项

本公司持续对采用信用方式交易的客户进行信用评估。根据信用评估结果，本公司选择与经认可的且信用良好的客户进行交易，并对其应收款项余额进行监控，以确保本公司不会面临重大坏账风险。

由于本公司仅与经认可的且信用良好的第三方进行交易，所以无需担保物。信用风险集中按照客户进行管理。截至 2021 年 6 月 30 日，本公司存在一定的信用集中风险，本公司应收账款的 54.18%(2020 年 12 月 31 日：60.56%)源于余额前五名客户。本公司对应收账款余额未持有任何担保物或其他信用增级。

本公司所承受的最大信用风险敞口为资产负债表中每项金融资产的账面价值。

(二) 流动性风险

流动性风险，是指本公司在履行以交付现金或其他金融资产的方式结算的义务时发生资金短缺的风险。流动性风险可能源于无法尽快以公允价值售出金融资产；或者源于对方无法偿还其合同债务；或者源于提前到期的债务；或者源于无法产生预期的现金流量。

为控制该项风险，本公司综合运用票据结算、银行借款等多种融资手段，优化融资结构的方法，保持融资持续性与灵活性之间的平衡。本公司已从多家商业银行取得银行授信额度以满足营运资金需求和资本开支。

金融负债按剩余到期日分类

项 目	期末数				
	账面价值	未折现合同金额	1 年以内	1-3 年	3 年以上
应付账款	21,609,189.11	21,609,189.11	21,609,189.11	-	-
其他应付款	38,484.74	38,484.74	38,484.74	-	-
租赁负债	2,982,961.76	2,982,961.76	-	2,323,206.69	659,755.07
小 计	24,630,635.61	24,630,635.61	21,647,673.85	2,323,206.69	659,755.07
(续上表)					
项 目	上年年末数				
	账面价值	未折现合同金额	1 年以内	1-3 年	3 年以上
应付账款	21,886,159.58	21,886,159.58	21,886,159.58	-	-
其他应付款	903,707.01	903,707.01	903,707.01	-	-
租赁负债					
小计	22,789,866.59	22,789,866.59	22,789,866.59	-	-

(三) 市场风险

市场风险，是指金融工具的公允价值或未来现金流量因市场价格变动而发生波动的风险。市场风险主要包括利率风险和外汇风险。

1. 利率风险

利率风险，是指金融工具的公允价值或未来现金流量因市场利率变动而发生波动的风险。固定利率的带息金融工具使本公司面临公允价值利率风险，浮动利率的带息金融工具使本公司面临现金流量利率风险。本公司根据市场环境来决定固定利率与浮动利率金融工具的比例，并通过定期审阅与监控维持适当的金融工具组合。

2. 外汇风险

外汇风险，是指金融工具的公允价值或未来现金流量因外汇汇率变动而发生波动的风险。本公司面临的汇率变动的风险主要与本公司外币货币性资产和负债有关。对于外币资产和负债，如果出现短期的失衡情况，本公司会在必要时按市场汇率买卖外币，以确保将净风险敞口维持在可接受的水平。本公司于中国内地经营，且主要活动以人民币计价。因此，本公司所承担的外汇变动市场风险不重大。

本公司期末外币货币性资产和负债情况详见“第十节 财务报告”之七、合并财务报表项目注释之 82、外币货币性项目之说明。

十一、公允价值的披露

1、以公允价值计量的资产和负债的期末公允价值

适用 不适用

单位：元 币种：人民币

项目	期末公允价值			
	第一层次公允价值计量	第二层次公允价值计量	第三层次公允价值计量	合计
一、持续的公允价值计量				
应收款项融资			8,339,482.14	8,339,482.14
持续以公允价值计量的资产总额			8,339,482.14	8,339,482.14

2、持续和非持续第一层次公允价值计量项目市价的确定依据

适用 不适用

3、持续和非持续第二层次公允价值计量项目，采用的估值技术和重要参数的定性及定量信息

适用 不适用

4、持续和非持续第三层次公允价值计量项目，采用的估值技术和重要参数的定性及定量信息

适用 不适用

公司期末应收款项融资为银行承兑汇票，公允价值与账面价值差异较小，故采用其账面价值作为其公允价值。

5、持续的第三层次公允价值计量项目，期初与期末账面价值间的调节信息及不可观察参数敏感性分析

适用 不适用

6、持续的公允价值计量项目，本期内发生各层级之间转换的，转换的原因及确定转换时点的政策

适用 不适用

7、本期内发生的估值技术变更及变更原因

适用 不适用

8、不以公允价值计量的金融资产和金融负债的公允价值情况

适用 不适用

9、其他

适用 不适用

十二、关联方及关联交易

1、本企业的母公司情况

适用 不适用

2、本企业的子公司情况

本企业子公司的情况详见附注

适用 不适用

本公司的子公司情况详见“第十节 财务报告”之九、在其他主体中的权益之说明。

3、本企业合营和联营企业情况

本企业重要的合营或联营企业详见附注

适用 不适用

本期与本公司发生关联方交易，或前期与本公司发生关联方交易形成余额的其他合营或联营企业情况如下

适用 不适用

4、其他关联方情况

适用 不适用

5、关联交易情况

(1). 购销商品、提供和接受劳务的关联交易

采购商品/接受劳务情况表

适用 不适用

出售商品/提供劳务情况表

适用 不适用

购销商品、提供和接受劳务的关联交易说明

适用 不适用

(2). 关联受托管理/承包及委托管理/出包情况

本公司受托管理/承包情况表：

适用 不适用

关联托管/承包情况说明

适用 不适用

本公司委托管理/出包情况表：

适用 不适用

关联管理/出包情况说明

适用 不适用

(3). 关联租赁情况

本公司作为出租方：

适用 不适用

本公司作为承租方：

适用 不适用

关联租赁情况说明

适用 不适用

(4). 关联担保情况

本公司作为担保方

适用 不适用

本公司作为被担保方

适用 不适用

关联担保情况说明

适用 不适用

(5). 关联方资金拆借

适用 不适用

(6). 关联方资产转让、债务重组情况

适用 不适用

(7). 关键管理人员报酬

适用 不适用

单位：元 币种：人民币

项目	本期发生额	上期发生额
关键管理人员报酬	973,685.62	737,430.91

(8). 其他关联交易

适用 不适用

6、 关联方应收应付款项

(1). 应收项目

适用 不适用

(2). 应付项目

适用 不适用

7、 关联方承诺

适用 不适用

8、 其他

适用 不适用

十三、 股份支付

1、 股份支付总体情况

适用 不适用

2、 以权益结算的股份支付情况

适用 不适用

3、 以现金结算的股份支付情况

适用 不适用

4、 股份支付的修改、终止情况

适用 不适用

5、 其他

适用 不适用

十四、 承诺及或有事项

1、 重要承诺事项

适用 不适用

2、 或有事项

(1). 资产负债表日存在的重要或有事项

适用 不适用

(2). 公司没有需要披露的重要或有事项，也应予以说明：

适用 不适用

3、 其他

适用 不适用

未决诉讼形成的或有负债及其财务影响

扬州金利源医疗器械厂从本公司购得价值 80 万元的注射针自动组装机 1 台用于生产，2015 年 6 月 9 日，扬州金利源医疗器械厂称该台设备因线路产生电火花引起燃烧，并殃及整个车间，于 2015 年 8 月 19 日向扬州市江都区人民法院提起诉讼，请求法院判决本公司退还注射针自动组装机价格 80 万元，并赔偿各项损失共计 96.1744 万元。2016 年 10 月 27 日，扬州市江都区人民法院出具〔2015〕扬民初字第 01950 号民事判决书，公司需赔偿扬州金利源医疗器械厂 164,605.65

元，负责对设备进行维修，并承担相应的案件受理费。公司于 2016 年度计提预计负债 164,605.65 元。

公司就上述判决向江苏省扬州市中级人民法院提出上诉，于 2017 年 10 月 9 日收到判决书，维持原判，公司已于 2017 年支付判决赔偿款，并在 2018 年完成设备的维修工作。

2018 年，扬州金利源医疗器械厂再次向法院提起诉讼，要求公司赔偿停工损失。2020 年 12 月 7 日江苏省扬州市江都区人民法院公开审理后已审理终结。根据(2018)苏 1012 号民初 7577 号民事判决书，法院判决本公司需赔偿扬州金利源医疗器械厂 940,106.23 元，判决本公司需承担鉴定费 59,740.00 元、案件受理费 14,280.00 元，扬州金利源医疗器械厂承担鉴定费 3,810.00 元、案件受理费 1,715.00 元。

报告期内，公司已向江苏省扬州市中级人民法院提出上诉，案件仍在审理中。基于谨慎性考虑，公司根据法院(2018)苏 1012 号民初 7577 号民事判决书判决需要赔偿的款项，扣除已支付给鉴定公司的 63,550.00 元后的净额 950,576.23 元计入预计负债。

十五、资产负债表日后事项

1、重要的非调整事项

适用 不适用

2、利润分配情况

适用 不适用

3、销售退回

适用 不适用

4、其他资产负债表日后事项说明

适用 不适用

十六、其他重要事项

1、前期会计差错更正

(1). 追溯重述法

适用 不适用

(2). 未来适用法

适用 不适用

2、债务重组

适用 不适用

3、资产置换

(1). 非货币性资产交换

适用 不适用

(2). 其他资产置换

□适用 √不适用

4、 年金计划

□适用 √不适用

5、 终止经营

□适用 √不适用

6、 分部信息**(1). 报告分部的确定依据与会计政策**

□适用 √不适用

(2). 报告分部的财务信息

□适用 √不适用

(3). 公司无报告分部的，或者不能披露各报告分部的资产总额和负债总额的，应说明原因

□适用 √不适用

(4). 其他说明

□适用 √不适用

7、 其他对投资者决策有影响的重要交易和事项

□适用 √不适用

8、 其他

√适用 □不适用

本公司不存在多种经营或跨地区经营，故无报告分部。本公司按产品分类的主营业务收入及主营业务成本明细如下：

单位：元 币种：人民币

项 目	医用耗材智能设备单机			医用耗材智能设备连线机	
	安全输注类	血液净化类	其他	安全输注类	血液净化类
主营业务收入	74,843,919.27	1,440,707.96	-	40,052,494.68	1,557,522.12
主营业务成本	35,107,207.35	633,814.85	-	24,968,942.82	904,344.26

(续上表)

项 目	其他	软件研发	合计
主营业务收入	9,240,347.79	1,493,007.38	128,627,999.20
主营业务成本	6,706,030.27	933,486.53	69,253,826.08

十七、母公司财务报表主要项目注释

1、应收账款

(1). 按账龄披露

√适用 □不适用

单位：元 币种：人民币

账龄	期末账面余额
1 年以内	
其中：1 年以内分项	
1 年以内	71,308,565.81
1 年以内小计	71,308,565.81
1 至 2 年	28,966,458.02
2 至 3 年	16,442,976.79
3 至 4 年	3,454,687.90
4 年以上	641,018.60
合计	120,813,707.12

(2). 按坏账计提方法分类披露

√适用 □不适用

单位：元 币种：人民币

类别	期末余额					期初余额				
	账面余额		坏账准备		账面价值	账面余额		坏账准备		账面价值
	金额	比例(%)	金额	计提比例(%)		金额	比例(%)	金额	计提比例(%)	
按组合计提坏账准备	120,813,707.12	100.00	13,763,329.68	11.39	107,050,377.44	111,125,122.66	100.00	13,401,559.49	12.06	97,723,563.17
合计	120,813,707.12	/	13,763,329.68	/	107,050,377.44	111,125,122.66	/	13,401,559.49	/	97,723,563.17

按单项计提坏账准备：

□适用 √不适用

按组合计提坏账准备：

√适用 □不适用

组合计提项目：采用组合计提坏账准备的应收账款

单位：元 币种：人民币

名称	期末余额		
	应收账款	坏账准备	计提比例(%)
账龄组合	120,813,707.12	13,763,329.68	11.39
合计	120,813,707.12	13,763,329.68	11.39

按组合计提坏账的确认标准及说明：

适用 不适用

参考历史信用损失经验，结合当前状况以及对未来经济状况的预测，编制应收账款账龄与整个存续期预期信用损失率对照表，计算预期信用损失。

应收账款——账龄组合的账龄与整个存续期预期信用损失率对照表：

账龄	应收账款预期信用损失率(%)
1年以内(含,下同)	5
1-2年	10
2-3年	30
3-4年	50
4年以上	100

如按预期信用损失一般模型计提坏账准备，请参照其他应收款披露：

适用 不适用

(3). 坏账准备的情况

适用 不适用

单位：元 币种：人民币

类别	期初余额	本期变动金额				期末余额
		计提	收回或转回	转销或核销	其他变动	
按组合计提坏账准备	13,401,559.49	471,770.19		110,000.00		13,763,329.68
合计	13,401,559.49	471,770.19		110,000.00		13,763,329.68

其中本期坏账准备收回或转回金额重要的：

适用 不适用

(4). 本期实际核销的应收账款情况

适用 不适用

单位：元 币种：人民币

项目	核销金额
实际核销的应收账款	110,000.00

其中重要的应收账款核销情况

适用 不适用

单位：元 币种：人民币

单位名称	应收账款性质	核销金额	核销原因	履行的核销程序	款项是否由关联交易产生
江苏苏云医疗器材有限公司	货款	110,000.00	预计无法偿还	管理层审批	否
合计	/	110,000.00	/	/	/

应收账款核销说明：

适用 不适用

(5). 按欠款方归集的期末余额前五名的应收账款情况

适用 不适用

单位名称	账面余额	占应收账款余额的比例(%)	坏账准备
客户 1	17,503,421.81	14.49	875,171.09
客户 2	15,128,379.02	12.52	1,149,118.05
客户 3	13,310,370.00	11.02	1,230,349.30
客户 4	11,812,340.00	9.78	590,617.00
客户 5	7,787,654.00	6.45	389,382.70
小 计	65,542,164.83	54.26	4,234,638.14

(6). 因金融资产转移而终止确认的应收账款

适用 不适用

(7). 转移应收账款且继续涉入形成的资产、负债金额

适用 不适用

其他说明：

适用 不适用

2、其他应收款

项目列示

适用 不适用

单位：元 币种：人民币

项目	期末余额	期初余额
应收利息		
应收股利		
其他应收款	14,060,829.51	13,148,844.76
合计	14,060,829.51	13,148,844.76

其他说明：

适用 不适用

应收利息

(1). 应收利息分类

适用 不适用

(2). 重要逾期利息

适用 不适用

(3). 坏账准备计提情况

适用 不适用

其他说明：

适用 不适用

应收股利

(1). 应收股利

适用 不适用

(2). 重要的账龄超过1年的应收股利

适用 不适用

(3). 坏账准备计提情况

适用 不适用

其他说明：

适用 不适用

其他应收款

(1). 按账龄披露

适用 不适用

单位：元 币种：人民币

账龄	期末账面余额
1年以内	
其中：1年以内分项	
1年以内	3,133,426.34
1年以内小计	3,133,426.34
1至2年	9,050,200.01
2至3年	2,847,400.00
3至4年	19,070.40
4年以上	16,370.50
合计	15,066,467.25

(2). 按款项性质分类

适用 不适用

单位：元 币种：人民币

款项性质	期末账面余额	期初账面余额
往来款	10,053,385.51	9,695,087.50
押金保证金	3,471,740.90	3,364,740.90
应收暂付款	1,541,340.84	446,060.06
合计	15,066,467.25	13,505,888.46

(3). 坏账准备计提情况

适用 不适用

单位：元 币种：人民币

坏账准备	第一阶段	第二阶段	第三阶段	合计
	未来12个月预期信用损失	整个存续期预期信用损失(未发生信用减值)	整个存续期预期信用损失(已发生信用减值)	
2021年1月1日余额	46,398.00	284,740.00	25,905.70	357,043.70

2021年1月1日余额 在本期				
--转入第二阶段	-19,000.00	19,000.00	-	-
--转入第三阶段	-	-284,740.00	284,740.00	-
--转回第二阶段				
--转回第一阶段				
本期计提	87,333.04	19,000.00	569,480.00	675,813.04
本期转回	-27,219.00	-	-	-27,219.00
本期转销				
本期核销				
其他变动				
2021年6月30日余额	87,512.04	38,000.00	880,125.70	1,005,637.74

对本期发生损失准备变动的其他应收款账面余额显著变动的情况说明：

适用 不适用

本期坏账准备计提金额以及评估金融工具的信用风险是否显著增加的采用依据：

适用 不适用

(4). 坏账准备的情况

适用 不适用

单位：元 币种：人民币

类别	期初余额	本期变动金额				期末余额
		计提	收回或转回	转销或核销	其他变动	
按组合计提 坏账准备	357,043.70	675,813.04	27,219.00			1,005,637.74
合计	357,043.70	675,813.04	27,219.00			1,005,637.74

其中本期坏账准备转回或收回金额重要的：

适用 不适用

(5). 本期实际核销的其他应收款情况

适用 不适用

其他应收款核销说明：

适用 不适用

(6). 按欠款方归集的期末余额前五名的其他应收款情况

适用 不适用

单位：元 币种：人民币

单位名称	款项的性质	期末余额	账龄	占其他应收款期末 余额合计数的比例 (%)	坏账准备 期末余额
德国迈得公司	往来款	8,170,200.01	1-2年	54.23	-
单位1	押金保证金	2,840,000.00	2-3年	18.85	852,000.00

慧科智能公司	往来款	1,800,000.00	2 年以内	11.95	-
单位 2	押金保证金	380,000.00	1-2 年	2.52	38,000.00
员工 1	应收暂付款	267,515.11	1 年以内	1.78	13,375.76
合计	/	13,457,715.12	/	89.33	903,375.76

(7). 涉及政府补助的应收款项

□适用 √不适用

(8). 因金融资产转移而终止确认的其他应收款

□适用 √不适用

(9). 转移其他应收款且继续涉入形成的资产、负债金额

□适用 √不适用

其他说明：

□适用 √不适用

3、长期股权投资

√适用 □不适用

单位：元 币种：人民币

项目	期末余额			期初余额		
	账面余额	减值准备	账面价值	账面余额	减值准备	账面价值
对子公司投资	9,639,870.00	-	9,639,870.00	8,639,870.00	-	8,639,870.00
对联营、合营企业投资						
合计	9,639,870.00	-	9,639,870.00	8,639,870.00	-	8,639,870.00

(1) 对子公司投资

√适用 □不适用

单位：元 币种：人民币

被投资单位	期初余额	本期增加	本期减少	期末余额	本期计提减值准备	减值准备期末余额
玉环聚骅公司	1,000,000.00	-		1,000,000.00		
德国迈得公司	3,279,870.00	-		3,279,870.00		
天津迈得公司	1,000,000.00	-		1,000,000.00		
慧科智能公司	3,360,000.00	-		3,360,000.00		
上海迈得优公司	-	1,000,000.00		1,000,000.00		
合计	8,639,870.00	1,000,000.00		9,639,870.00		

(2) 对联营、合营企业投资

□适用 √不适用

其他说明：

□适用 √不适用

4、营业收入和营业成本**(1). 营业收入和营业成本情况**

√适用 □不适用

单位：元 币种：人民币

项目	本期发生额		上期发生额	
	收入	成本	收入	成本
主营业务	129,431,540.38	70,362,010.98	116,719,583.01	40,762,102.03
其他业务	394,664.59	-	113,288.27	35,398.23
合计	129,826,204.97	70,362,010.98	116,832,871.28	40,797,500.26

(2). 合同产生的收入情况

□适用 √不适用

(3). 履约义务的说明

□适用 √不适用

(4). 分摊至剩余履约义务的说明

□适用 √不适用

其他说明：

无

5、投资收益

√适用 □不适用

单位：元 币种：人民币

项目	本期发生额	上期发生额
成本法核算的长期股权投资收益		
权益法核算的长期股权投资收益		
处置长期股权投资产生的投资收益		
交易性金融资产在持有期间的投资收益		
其他权益工具投资在持有期间取得的股利收入		
债权投资在持有期间取得的利息收入		
其他债权投资在持有期间取得的利息收入		
处置交易性金融资产取得的投资收益		
处置其他权益工具投资取得的投资收益		
处置债权投资取得的投资收益		
处置其他债权投资取得的投资收益		
债务重组收益		
处置金融工具取得的投资收益	-	-128,888.89
合计	-	-128,888.89

其他说明：

无

6、其他

□适用 √不适用

十八、补充资料**1、当期非经常性损益明细表**

√适用 □不适用

单位：元 币种：人民币

项目	金额	说明
非流动资产处置损益	-2,797.92	
越权审批或无正式批准文件的税收返还、减免		
计入当期损益的政府补助（与企业业务密切相关，按照国家统一标准定额或定量享受的政府补助除外）	3,792,614.31	
计入当期损益的对非金融企业收取的资金占用费		
企业取得子公司、联营企业及合营企业的投资成本小于取得投资时应享有被投资单位可辨认净资产公允价值产生的收益		
非货币性资产交换损益		
委托他人投资或管理资产的损益		
因不可抗力因素，如遭受自然灾害而计提的各项资产减值准备		
债务重组损益		
企业重组费用，如安置职工的支出、整合费用等		
交易价格显失公允的交易产生的超过公允价值部分的损益		
同一控制下企业合并产生的子公司期初至合并日的当期净损益		
与公司正常经营业务无关的或有事项产生的损益		
除同公司正常经营业务相关的有效套期保值业务外，持有交易性金融资产、衍生金融资产、交易性金融负债、衍生金融负债产生的公允价值变动损益，以及处置交易性金融资产、衍生金融资产、交易性金融负债、衍生金融负债和其他债权投资取得的投资收益		
单独进行减值测试的应收款项、合同资产减值准备转回		
对外委托贷款取得的损益		
采用公允价值模式进行后续计量的投资性房地产公允价值变动产生的损益		
根据税收、会计等法律、法规的要求对当期损益进行一次性调整对当期损益的影响		

受托经营取得的托管费收入		
除上述各项之外的其他营业外收入和支出	1,315,157.82	
其他符合非经常性损益定义的损益项目		
所得税影响额	-771,803.07	
少数股东权益影响额	-5,390.20	
合计	4,327,780.94	

对公司根据《公开发行证券的公司信息披露解释性公告第 1 号——非经常性损益》定义界定的非经常性损益项目，以及把《公开发行证券的公司信息披露解释性公告第 1 号——非经常性损益》中列举的非经常性损益项目界定为经常性损益的项目，应说明原因。

适用 不适用

2、净资产收益率及每股收益

适用 不适用

报告期利润	加权平均净资产收益率（%）	每股收益	
		基本每股收益	稀释每股收益
归属于公司普通股股东的净利润	3.23	0.28	0.28
扣除非经常性损益后归属于公司普通股股东的净利润	2.64	0.23	0.23

3、境内外会计准则下会计数据差异

适用 不适用

4、其他

适用 不适用

董事长：林军华

董事会批准报送日期：2021 年 8 月 26 日

修订信息

适用 不适用