

公司代码：605377

公司简称：华旺科技

杭州华旺新材料科技股份有限公司 2022 年年度报告摘要



第一节 重要提示

- 1 本年度报告摘要来自年度报告全文，为全面了解本公司的经营成果、财务状况及未来发展规划，投资者应当到 www.sse.com.cn 网站仔细阅读年度报告全文。
- 2 本公司董事会、监事会及董事、监事、高级管理人员保证年度报告内容的真实性、准确性、完整性，不存在虚假记载、误导性陈述或重大遗漏，并承担个别和连带的法律责任。
- 3 公司全体董事出席董事会会议。
- 4 天健会计师事务所（特殊普通合伙）为本公司出具了标准无保留意见的审计报告。
- 5 董事会决议通过的本报告期利润分配预案或公积金转增股本预案

2023 年 3 月 7 日，公司第三届董事会第十七次会议审议通过了《关于 2022 年度利润分配方案的议案》，公司 2022 年度拟以实施权益分派股权登记日登记的总股本扣除公司回购专用证券账户中的股份数量为基数分配利润。拟向全体股东每 10 股派发现金红利 5.20 元（含税），不实施资本公积金转增股本等其他形式的分配方案。截至 2023 年 3 月 7 日，公司总股本 332,241,440 股，扣除公司回购专用证券账户中的股份数 3,126,840 股后为 329,114,600 股，以此计算合计拟派发现金红利 171,139,592.00 元（含税），公司 2022 年度用于股份回购的金额为 57,174,856.50 元（不含交易费用），纳入该年度现金分红的相关比例计算，按上述分配方案测算，公司 2022 年度现金分红总额为 228,314,448.50 元，占合并报表中 2022 年度实现的归属于上市公司股东净利润比例为 48.85%。

本次利润分配方案尚需提交公司 2022 年年度股东大会审议。

第二节 公司基本情况

1 公司简介

公司股票简况				
股票种类	股票上市交易所	股票简称	股票代码	变更前股票简称
A股	上海证券交易所	华旺科技	605377	无

联系人和联系方式	董事会秘书	证券事务代表
姓名	陈蕾	江莎莎
办公地址	浙江省杭州市临安区青山湖街道滨河北	浙江省杭州市临安区青山湖

	路18号	街道滨河北路18号
电话	0571-63750969	0571-63750969
电子信箱	hwkjdbm@huawon.cn	hwkjdbm@huawon.cn

2 报告期公司主要业务简介

（一）报告期内公司所处行业情况

1、所属行业

根据中国证监会发布的《上市公司行业分类指引》（2012年修订），公司所属行业为造纸和纸制品业（C22）中的特种纸制造领域。

特种纸是指针对特定性能和特定用途而制造或改造的纸，是适用于多种领域的具有特殊机能的易耗材料，因其良好的功能性广泛应用于国民经济生活的众多领域。与白板纸、箱瓦纸、文化纸等大宗纸相比，特种纸具有科技含量高、产品附加值高、下游客户相对专业化的特点。

公司主要从事特种纸细分领域之一的装饰原纸的研发、生产和销售业务，是少数既掌握核心技术，又有能力进行多品种、定制化生产的装饰原纸生产企业之一。

2、行业发展趋势

国内市场：头部企业产能较为集中，全球竞争力持续提升。在消费升级趋势下，个性化、轻量化、外表美观的定制家具愈发受到消费者喜爱，由此带动中高端装饰原纸需求高增。因此，相比实木材料，以人造板为基材的家具、地板与木门将拥有更广阔的市场空间，叠加“以纸代塑”的政策背景，下游产业需求良性增长。

国外市场：成本居高不下致使毛利下滑，海外厂商缺乏技术革新和投放新产能的动力，产品竞争力持续下降。中国装饰原纸高端化趋势符合外国消费需求，叠加海外产能缺乏，产品加速出海。中国厂商通过引进国外先进技术和管理经验，逐步实现从学习到超越，在产品核心指标上达到更高水平。凭借优质产品，中国厂商加速抢占海外市场，生产规模逐渐扩大，新兴东南亚市场随着国民生活水平逐步提高，住房改善需求和装饰装修需求持续扩大，为我国装饰原纸行业提供了更为广阔的发展空间。

随着浸渍装饰纸生产商的印刷设备更新迭代，印刷技术不断革新，以及以聚乙烯、聚丙烯、玻璃纤维等材料制成的各类新型板材的崛起，装饰原纸在地替代各类天然岩板、皮革、烤漆等装饰材料方面的性价比及表现力凸显，装饰原纸中高端趋势日趋显著。

3、公司的行业地位

公司是国家级高新技术企业，拥有省级高新技术企业研究开发中心、省级企业研究院、博士后工作站，公司是中国林产工业协会装饰纸与饰面板专业委员会副理事长单位，参与起草了《人

造板饰面专用纸》国家标准。先后获得国家级“绿色工厂”、省级“节水标杆企业”、杭州市“制造业百强企业”等荣誉。公司自主研发的多项产品被浙江省经济和信息化委员会认定为“省级工业新产品”，并获得“中国地板行业科技创新奖”、“中国林业产业创新奖”。



作为国内装饰原纸行业龙头企业之一，公司已成功跻身全球高端装饰原纸行业前列，公司拥有多条全球先进装饰原纸生产线，目前拥有杭州和马鞍山两大生产基地，各类装饰原纸品种 400 余个。公司产品在耐晒、稳定性和印刷性能方面具有良好的表现性能，在中高端市场具有强大的消费引导力和市场领导力。



（二）公司主要从事的业务

1、主要产品

公司主要从事可印刷和素色装饰原纸的研产销以及木浆贸易业务，经过十余年行业深耕，公司凭借丰富的管理经验、优秀的人才梯队和先进的机器设备，密切跟踪行业发展趋势并积极调整产品结构、提升定制化水平，引领产品迈向中高端市场。截止 2022 年 12 月 31 日，公司拥有装饰原纸产线 7 条，可为客户提供 400 余种定制化产品。

业务类型	产品分类	产品应用图片	产品特点
生产业务	可印刷装饰原纸		<p>产品说明：可印刷装饰原纸是一种用于各类基材饰面装饰的原纸，经过印刷、三聚氰胺树脂浸渍后压贴于各类基材表面</p> <p>产品应用：可根据个性化的需求印制各类图纹，如：皮纹、布纹、烤漆、石纹、木纹等，色彩图纹丰富，仿真性高</p>
	素色装饰原纸		<p>产品说明：素色装饰原纸是一种用于人造板饰面装饰的装饰原纸，呈现各类单一颜色</p> <p>产品应用：经三聚氰胺树脂浸渍后，可直接压贴于人造板表面，色彩鲜艳亮丽，层次感突出</p>

贸易业务

木浆



产品说明：木浆是以木材为原料，经过剥皮、切片、粉碎、蒸煮和漂白等工序制成的纸浆

产品应用：主要用于造纸工业

2、公司的主要经营模式

公司深耕于中高端装饰原纸领域，致力于为客户提供高性能装饰原纸“一站式”整体解决方案，践行“智造+服务”的经营模式，深度协同客户需求，建立快速响应机制，实现“定制化生产”，中高端市场占有率稳步提升。同时公司坚定不移地走科技含量高、资源消耗低、环境污染少的新型生产模式，大力实施绿色低碳战略，坚持清洁生产模式，依托先进的生产工艺和制造装备，实现低耗低排的“绿色工厂”生产模式，成为资源节约型、环境友好型标杆企业。

3 公司主要会计数据和财务指标

3.1 近 3 年的主要会计数据和财务指标

单位：元 币种：人民币

	2022年	2021年	本年比上年 增减(%)	2020年
总资产	5,519,651,980.40	4,020,589,168.77	37.28	3,408,333,329.64
归属于上市公司股东的净资产	3,607,787,901.95	2,547,813,447.34	41.60	2,219,123,542.70
营业收入	3,436,401,576.53	2,940,194,972.87	16.88	1,611,978,592.45
归属于上市公司股东的净利润	467,335,090.53	448,575,530.91	4.18	259,995,387.17
归属于上市公司股东的扣除非经常性损益的净利润	453,400,020.52	427,047,967.00	6.17	254,863,485.74
经营活动产生的现金流量净额	538,973,828.30	526,960,643.49	2.28	214,864,025.55
加权平均净资产收益率(%)	14.17	18.90	减少4.73个百分点	21.56
基本每股收益(元/股)	1.46	1.57	-7.01	1.21
稀释每股收益(元/股)	1.46	1.57	-7.01	1.21

3.2 报告期分季度的主要会计数据

单位：元 币种：人民币

	第一季度 (1-3 月份)	第二季度 (4-6 月份)	第三季度 (7-9 月份)	第四季度 (10-12 月份)

营业收入	756,181,671.03	850,401,576.30	882,875,642.70	946,942,686.50
归属于上市公司股东的净利润	112,484,973.48	114,579,737.79	103,581,391.93	136,688,987.33
归属于上市公司股东的扣除非经常性损益后的净利润	103,398,361.84	111,323,560.01	101,881,503.34	136,796,595.33
经营活动产生的现金流量净额	7,443,650.00	395,125,556.68	-26,145,980.09	162,550,601.71

季度数据与已披露定期报告数据差异说明

适用 不适用

4 股东情况

4.1 报告期末及年报披露前一个月末的普通股股东总数、表决权恢复的优先股股东总数和持有特别表决权股份的股东总数及前 10 名股东情况

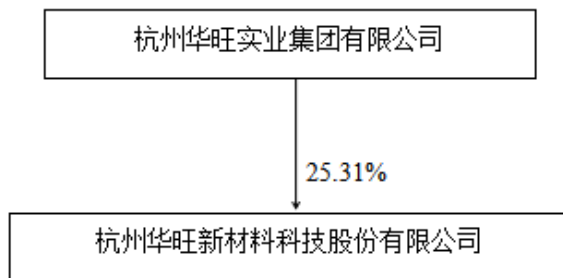
单位：股

截至报告期末普通股股东总数（户）		9,234					
年度报告披露日前上一月末的普通股股东总数（户）		10,874					
截至报告期末表决权恢复的优先股股东总数（户）		0					
年度报告披露日前上一月末表决权恢复的优先股股东总数（户）		0					
前 10 名股东持股情况							
股东名称 （全称）	报告期内 增减	期末持股 数量	比例 （%）	持有有限 售条件的 股份数量	质押、标记或冻结 情况		股东 性质
					股份 状态	数量	
杭州华旺实业集团有限公司	0	84,084,000	25.31	84,084,000	无	0	境内非 国有法 人
钭江浩	5,500,550	60,352,550	18.17	60,352,550	无	0	境内自 然人
钭正良	5,500,550	9,812,550	2.95	9,812,550	无	0	境内自 然人
中国建设银行股份有限公司—广发科技创新混合型证券投资基金	9,353,000	9,353,000	2.82	0	无	0	其他
王泽龙	7,309,877	7,309,877	2.20	0	无	0	境内自 然人
张延成	0	5,023,500	1.51	184,450	无	0	境内自 然人
肖力铭	4,135,214	4,135,214	1.24	0	无	0	境内自 然人
钭正贤	0	3,640,000	1.10	3,640,000	无	0	境内自

							然人
钭燊如	0	2,800,000	0.84	2,800,000	无	0	境内自然人
李英	-4,159,980	2,700,020	0.81	0	无	0	境内自然人
上述股东关联关系或一致行动的说明	杭州华旺实业集团有限公司、钭正良、钭江浩、钭正贤、钭燊如系一致行动人。除此之外，公司未知上述股东之间是否存在关联关系或一致行动人。						
表决权恢复的优先股股东及持股数量的说明	无						

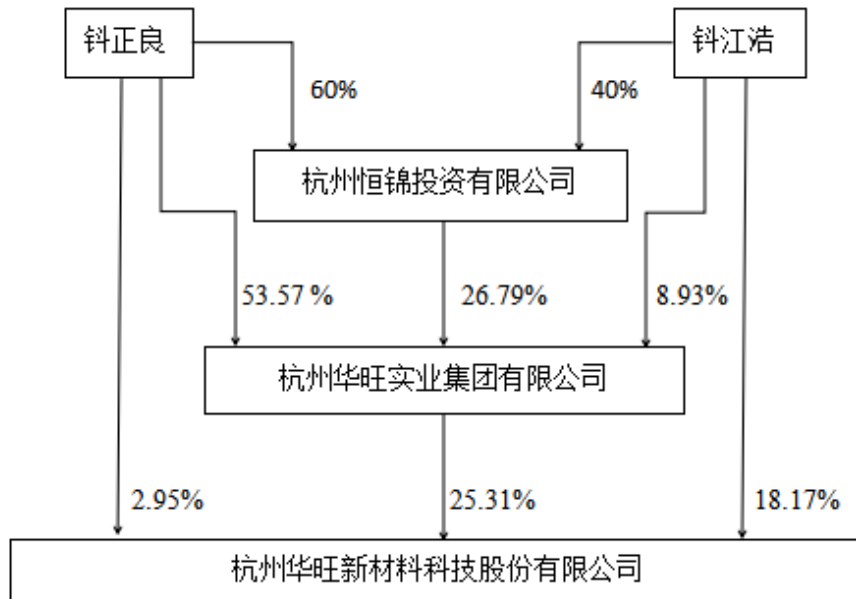
4.2 公司与控股股东之间的产权及控制关系的方框图

√适用 □不适用



4.3 公司与实际控制人之间的产权及控制关系的方框图

√适用 □不适用



4.4 报告期末公司优先股股东总数及前 10 名股东情况

适用 不适用

5 公司债券情况

适用 不适用

第三节 重要事项

1 公司应当根据重要性原则，披露报告期内公司经营情况的重大变化，以及报告期内发生的对公司经营情况有重大影响和预计未来会有重大影响的事项。

报告期内，公司实现营业收入 343,640.16 万元，较上年同期增长 16.88%，归属于上市公司股东的净利润 46,733.51 万元，较上年同期增长 4.18%；报告期末，公司总资产 551,965.20 万元，归属于上市公司股东的所有者权益 360,778.79 万元。

2 公司年度报告披露后存在退市风险警示或终止上市情形的，应当披露导致退市风险警示或终止上市情形的原因。

适用 不适用