

公司代码：603606

公司简称：东方电缆

宁波东方电缆股份有限公司

2022 年半年度报告

二零二二年八月

重要提示

一、本公司董事会、监事会及董事、监事、高级管理人员保证半年度报告内容的真实性、准确性、完整性，不存在虚假记载、误导性陈述或重大遗漏，并承担个别和连带的法律责任。

二、公司全体董事出席董事会会议。

三、本半年度报告未经审计。

四、公司负责人夏崇耀、主管会计工作负责人柯军及会计机构负责人（会计主管人员）夏小瑜声明：保证半年度报告中财务报告的真实、准确、完整。

五、董事会决议通过的本报告期利润分配预案或公积金转增股本预案

不适用

六、前瞻性陈述的风险声明

适用 不适用

本半年度报告中涉及未来计划等前瞻性陈述，不构成公司对投资者的实质承诺，敬请广大投资者注意投资风险。

七、是否存在被控股股东及其关联方非经营性占用资金情况

否

八、是否存在违反规定决策程序对外提供担保的情况？

否

九、是否存在半数以上董事无法保证公司所披露半年度报告内容的真实性、准确性和完整性

否

十、重大风险提示

报告期内，不存在对公司生产经营产生实质性影响的特别重大风险。公司已在本报告中详细描述可能面对的各种风险及应对措施，敬请查阅“第三节管理层讨论与分析”之“五、其他披露事项”之“（一）可能面对的风险”部分。

十一、其他

适用 不适用

目录

第一节	释义.....	4
第二节	公司简介和主要财务指标.....	4
第三节	管理层讨论与分析.....	7
第四节	公司治理.....	26
第五节	环境与社会责任.....	28
第六节	重要事项.....	31
第七节	股份变动及股东情况.....	35
第八节	优先股相关情况.....	38
第九节	债券相关情况.....	38
第十节	财务报告.....	39

备查文件目录	载有法定代表人、主管会计工作负责人、会计机构负责人签名并盖章的会计报表
	报告期内在中国证监会指定媒体上公开披露过的公司所有文件正本及公告的原稿

第一节 释义

在本报告书中，除非文义另有所指，下列词语具有如下含义：

常用词语释义		
证监会	指	中国证券监督管理委员会
上交所	指	上海证券交易所
东方集团、控股股东	指	宁波东方集团有限公司（公司控股股东）
东方电缆、本公司、公司	指	宁波东方电缆股份有限公司
股东大会	指	宁波东方电缆股份有限公司股东大会
董事会	指	宁波东方电缆股份有限公司董事会
监事会	指	宁波东方电缆股份有限公司监事会
东方海工	指	宁波海缆研究院工程有限公司（公司全资子公司）
江西东方	指	江西东方电缆有限公司（公司原全资子公司）
阳江东方、广东东方	指	阳江市东方海缆技术有限公司（公司全资子公司，现已更名为广东东方海缆有限公司）
华夏投资	指	宁波华夏科技投资有限公司（公司股东）
天健、会计师	指	天健会计师事务所（特殊普通合伙）
西部证券	指	西部证券股份有限公司
锦天城、律师事务所	指	上海市锦天城律师事务所
公司章程	指	宁波东方电缆股份有限公司章程
证券法	指	中华人民共和国证券法
公司法	指	中华人民共和国公司法
报告期	指	2022 年 1 月 1 日至 2022 年 6 月 30 日
万、万元	指	人民币元、人民币万元

第二节 公司简介和主要财务指标

一、 公司信息

公司的中文名称	宁波东方电缆股份有限公司	
公司的中文简称	东方电缆	
公司的外文名称	NINGBO ORIENT WIRES & CABLES CO., LTD.	
公司的外文名称缩写	NBO	
公司的法定代表人	夏崇耀	

二、 联系人和联系方式

	董事会秘书	证券事务代表
姓名	乐君杰	江雪微
联系地址	宁波市北仑区江南东路968 号	宁波市北仑区江南东路968 号
电话	0574-86188666	0574-86188666
传真	0574-86188666	0574-86188666
电子信箱	orient@orientcable.com	orient@orientcable.com

三、 基本情况变更简介

公司注册地址	宁波市北仑区江南东路968号
公司办公地址	宁波市北仑区江南东路968号
公司办公地址的邮政编码	315801

公司网址	http://www.orientcable.com
电子信箱	orient@orientcable.com

四、信息披露及备置地点变更情况简介

公司选定的信息披露报纸名称	《上海证券报》《证券时报》《证券日报》《中国证券报》
登载半年度报告的网站地址	www.sse.com.cn
公司半年度报告备置地点	公司证券部

五、公司股票简况

股票种类	股票上市交易所	股票简称	股票代码	变更前股票简称
A股	上海证券交易所	东方电缆	603606	

六、其他有关资料

适用 不适用

七、公司主要会计数据和财务指标

(一) 主要会计数据

单位：元 币种：人民币

主要会计数据	本报告期 (1-6月)	上年同期	本报告期比上年 同期增减(%)
营业收入	3,859,470,355.08	3,386,730,797.52	13.96
归属于上市公司股东的净利润	522,171,541.52	636,952,790.17	-18.02
归属于上市公司股东的扣除非经常性 损益的净利润	529,051,594.92	632,178,868.11	-16.31
经营活动产生的现金流量净额	-500,850,196.68	-177,260,497.95	不适用
	本报告期末	上年度末	本报告期末比上 年度末增减(%)
归属于上市公司股东的净资产	5,059,707,027.21	4,881,595,008.11	3.65
总资产	8,889,138,513.84	8,383,954,178.42	6.03

(二) 主要财务指标

主要财务指标	本报告期 (1-6月)	上年同期	本报告期比上年 同期增减(%)
基本每股收益(元/股)	0.76	0.97	-21.65
稀释每股收益(元/股)	0.76	0.93	-18.28
扣除非经常性损益后的基本每股收 益(元/股)	0.77	0.96	-19.79
加权平均净资产收益率(%)	10.23	18.49	减少8.26个百分点
扣除非经常性损益后的加权平均净 资产收益率(%)	10.37	18.35	减少7.98个百分点

公司主要会计数据和财务指标的说明

适用 不适用

1. 报告期，实现营业收入 38.59 亿元，同比增长 13.96%，实现归属于上市公司股东的净利润 5.22 亿元，同比下降 18.02%；2022 年上半年度海缆系统及海洋工程营业收入合计同比下降 0.28%，减少 0.05 亿元，占公司主营业务收入比重 47.60%，实现陆缆系统的营业收入 20.22 亿元，同比增加 4.79 亿元，增长 31.07%，占公司整体收入比重 52.40%。

2. 报告期内公司实现归属于上市公司股东的净利润 5.22 亿元，同比减少 1.15 亿元，下降 18.02%，实现归属于上市公司股东的扣除非经常性损益的净利润 5.29 亿元，同比减少 1.03 亿元，下降 16.31%。主要系国内海上风电相关工程受疫情影响，建设有所延缓，导致部分海缆项目交付延后；同时受项目平价趋势影响，海缆系统整体毛利率水平有所下降，报告期海缆系统毛利率同比下降约 9 个百分点。

3. 报告期内公司实现经营活动产生的现金流量净额为-5.01 亿元，主要系经营性往来款项增减变动所致。

4. 截止 2022 年 7 月 31 日在手订单 105.22 亿元，其中海缆系统 63.11 亿元（220kV 及以上海缆约占 64%，脐带缆约占 10%），陆缆系统 26.47 亿元，海洋工程 15.64 亿元。

八、 境内外会计准则下会计数据差异

适用 不适用

九、 非经常性损益项目和金额

适用 不适用

单位:元 币种:人民币

非经常性损益项目	金额	附注（如适用）
非流动资产处置损益	1,655.58	
计入当期损益的政府补助，但与公司正常经营业务密切相关，符合国家政策规定、按照一定标准定额或定量持续享受的政府补助除外	10,263,867.01	
除同公司正常经营业务相关的有效套期保值业务外，持有交易性金融资产、衍生金融资产、交易性金融负债、衍生金融负债产生的公允价值变动损益，以及处置交易性金融资产、衍生金融资产、交易性金融负债、衍生金融负债和其他债权投资取得的投资收益	-25,705,806.27	
除上述各项之外的其他营业外收入和支出	3,739,933.72	
其他符合非经常性损益定义的损益项目	8,483,588.81	

减：所得税影响额	-3,663,292.25	
合计	-6,880,053.40	

将《公开发行证券的公司信息披露解释性公告第 1 号——非经常性损益》中列举的非经常性损益项目界定为经常性损益项目的情况说明

适用 不适用

十、其他

适用 不适用

第三节 管理层讨论与分析

一、报告期内公司所属行业及主营业务情况说明

公司是国内陆地电缆、海底电缆系统核心供应商，位列 2021 年度全球海缆（能源领域）最具竞争力企业 10 强榜单、2021 年度中国线缆产业最具竞争力企业 10 强。公司主营业务为海底电缆、陆地电缆等一系列产品的设计研发、生产制造、安装敷设及运维服务。按照 CSRC(中国证券监督管理委员会)行业分类属于电气机械和器材制造业（C38）。按照国民经济行业分类（2019 修改版）属于电线、电缆制造业（3831）。

电线电缆行业

电线电缆是用来输送电能、传递信息和制造各种电机、仪器、仪表，实现电磁能量转换所不可或缺的一大类电工产品，是电气化、信息化社会中重要的基础性配套产业，被称为国民经济的“血管”与“神经”，与国民经济发展密切相关。具有用途广泛、品种繁多、门类齐全等特点。其产品广泛的应用于电力、轨道交通、新能源、建筑工程、海洋工程、通信、石油、化工、汽车、船舶及航空航天等各个领域。

电线电缆行业上游主要为铜、铝、光纤、绝缘塑料、橡胶等原材料生产行业，原材料占电线电缆总成本的比重在 80%以上，其中铜和铝更是占到电线电缆成本的 70%以上，因此原材料价格的波动对行业毛利率的影响较为明显。铜和铝属于大宗商品，供应充足，但价格波动较大，资金实力较强的企业可以通过对铜、铝进行套期保值操作规避原材料价格波动的风险。

线缆下游主要是电力、通信、军工、民用航空、新能源发电及机械自动化装备等行业。行业内企业根据下游客户的订单要求，进行产品开发、设计和试验，并经过一系列测试后进行批量供货，提供产品配套和技术支持等全面服务。电线电缆行业与下游行业的发展密切相关，国家关于电网建设和改造、信息网络建设、军费开支、民用航空工业发展、新能源电力装机、工业自动化进程的变化直接决定了本行业未来的发展状况和市场需求。

在我国，近年来，随着国内经济的稳步增长，工业化、城镇化进程的不断推进，“一带一路”倡议的不断落实，以及“补短板、强弱项、优布局、提品质”等宏观政策保障城镇基础设施建设的持续投入，带动电力、石油、化工、城市轨道交通、汽车、建筑、新能源以及船舶等行业快速发展。尤其是智能输配电网建设与特高压网架建设投资不断加大，促进我国电线电缆行业实现了高效发展。如今，电线电缆行业已经成为我国国民经济中的第二大配套产业，年销售收入规模达万亿以上。

截止到报告期末，我国电线电缆生产企业数量有 10000 余家，其中规模以上（年产值 2000 万元以上）企业数量有 4000 余家，行业内 75% 以上的企业为中小企业，没有一家企业具有绝对的龙头优势。但是，行业内头部企业依托自主创新与技术进步，在部分领域已经达到世界先进水平，国际竞争力和综合实力已经跃居世界前列。根据亚太线缆产业协会和线缆信息研究院发布的《2021 年全球线缆产业最具竞争力企业 20 强》榜单，其中中国企业上榜达 11 家。

报告期内，受国内“产业转型升级”相关政策的影响，以及国家鼓励优先使用国内自主品牌产品，支持电线电缆企业通过发展高端产品、收购兼并等手段来改善行业的产品结构和产业结构，以区域龙头企业推动该区域集聚的产业升级换代。电线电缆行业内资源整合进程进一步加速，行业也面临着转型升级的压力，产业集中度不断提升，我国电线电缆行业进入深化发展期。

此外，在我国持续推进环境污染治理和生态保护工作，积极推动经济转型升级，降低碳排放，实现绿色发展的大背景下。我国近年来大力支持新能源开发，根据国家制定的《可再生能源中长期发展规划》，未来 10 年内我国风能、太阳能等新能源行业将处于爆发性增长阶段，风能电缆、光伏电缆、核能电缆等产品需求量巨大。数据及信息来源：前瞻产业研究院、中商情报网

陆缆系统

1、新型电力系统的构建促进行业持续发展

2014 年 6 月 13 日，习近平总书记提出了“四个革命、一个合作”国家能源安全新战略。2021 年 3 月 15 日，习近平总书记再次对能源电力发展作出重要部署，强调要构建以新能源为主体的新型电力系统。

2021 年 11 月中国南方电网印发《南方电网“十四五”电网发展规划》提出，“十四五”期间，南方电网公司总体电网建设将规划投资约 6700 亿元，以加快数字电网建设和现代化电网进程，推动以新能源为主体的新型电力系统构建。南方电网将配电网建设列入“十四五”工作重点，规划投资达到 3200 亿元，几乎占到了总投资的一半。

此前，2021 年 9 月，在 2021 能源电力转型国际论坛上，国家电网公司披露，“十四五”期间国家电网计划投入 3500 亿美元(约合 2.23 万亿元)，推进电网转型升级。这意味着，国家电网和南方电网“十四五”电网规划投资累计将超过 2.9 万亿元。这明显高于“十三五”期间全国电网总投资 2.57 万亿元、“十二五”期间的 2 万亿元。由此可见，受益于国家新型电力系统的构建，电线电缆产业将不断优化升级，持续发展。

2、特种电缆发展前景广阔

特种电缆可以耐高温，耐酸碱，防白蚁，以及在轮船飞机核电站等场合使用的电线电缆。特种电缆是一系列具有独特性能和特殊结构的产品，相对于量大面广的普通电线电缆而言，具有较高技术含量、较严格使用条件、批量较小、较高附加值的特点。往往采用新材料、新结构、新工艺和新的设计计算。

近年来，随着科技的进步、传统产业的转型升级、战略性新兴产业和高端制造业的大力发展，我国经济社会进一步向信息化、智能化、安全环保、低碳节能等方向发展，国家智能电网建设、现代化城市建设、城乡电网大面积改造、新能源电站建设、新能源汽车等领域均对电线电缆的应用提出了更高要求，从而为特种电线电缆的发展提供了新的历史机遇。

3、行业集中度低，整合步伐加快

虽然我国电线电缆行业规模位居世界前列，但相比欧美日等发达国家，产品同质化严重，多以中低端常规线缆产品为主，且选用技术趋同，行业内企业竞争激烈，行业集中度相对较低。国内行业前十名企业的市场占有率不足 10%，而美国前十名电线电缆企业占其国内市场份额达 70% 以上，日本前七名电线电缆企业占其国内市场份额达 65% 以上，法国前 5 名电线电缆企业占其国内市场份额达 90% 以上。（数据来源：前瞻产业研究院）

近年来，随着我国电线电缆行业结构调整的持续深入，电线电缆企业之间洗牌整合步伐加快，未来我国电线电缆行业集中度将逐步提升，头部企业的先发优势和规模效应将愈发明显。

海缆系统

1、海上风电用海缆需求持续释放

海上风电已经在多国的零碳路径中处于至关重要的位置，能源危机和俄乌冲突让各国政府更加认识到能源安全的重要性。《2022 全球海上风电报告》预计 2022-2030 年间全球将新增 260 GW 的海上风电容量，到这个十年末（2030 年）全球累计海上风电并网容量将达到 316 GW。到 2031 年的累计装机容量将突破 370 GW。预计 2030 年全球累计漂浮式海上风电装机将达到 18.9 GW，其中 11 GW 将分布在欧洲，5.5 GW 在亚洲，其余部分在北美。

根据英国、荷兰、德国等国家发布的 2030 年海上风电的发展目标统计，目前欧洲地区海上风电的规划项目总容量已超过 107GW。

在我国，根据沿海各省发布的“十四五”海上风电的发展目标，目前广东省、福建省、山东省、江苏省、海南省等省份海上风电的规划项目开工总容量已超过 80GW，装机容量达 59GW。约为 2020 年底累计装机规模的 6.7 倍。

报告期内，受益于“十四五”期间国内及海外海风装机需求提振，海上风电用海缆需求已经快速释放，未来新增空间广阔。此外，海上风电省级补贴政策的推出将进一步刺激海上风电装机需求，目前国内已有广东省、山东省、浙江省出台相关补贴政策。

2、海洋油气用脐带缆需求稳定提升

俄乌冲突爆发导致全球原油供需缺口进一步加大，油价呈上行通道。从中长期来看，全球原油供需缺口将长期存在，油价将长期高位运行，中期将继续抬升。《中海油 2022 年第一季度报

告》显示，其资本开支稳步增长，有力保障公司国内业绩。中国原油对外依存度超 70%，国内将持续提升油气勘探开发和投资力度以保障能源安全。在国际油价高企、国家能源安全战略、中海油母公司“七年行动计划”等多方因素推进下，中海油将继续开展积极的增资扩产。其中，为水下生产系统提供电力、信号控制、液压和化学药剂、油气输送的海洋油气用脐带缆需求有望稳定提升。

3、超高压交流、柔性直流海缆需求逐渐增加

随着国内海上风电项目平价上网的需求以及海风资源开发逐渐向深远海发展，风场规模化、风机大型化已经成为趋势。国内部分大规模海上风电项目已经采用 330kV 或者 500kV 超高压交流（光电复合）海缆。个别项目将会用到±500kV、截面 2500 平方毫米的直流（光电复合）海缆。柔性直流输电是构建智能电网的重要装备，与传统方式相比，柔性直流输电在孤岛供电、城市配电网的增容改造、交流系统互联、大规模风电场并网等方面具有较强的技术优势，是改变大电网发展格局的战略选择。

柔性直流输电的优点包括长距离输送容量更大、没有无功补偿的问题、运行损耗低、输电线路数量更少、海域资源占用较少等，其适用于任何形式的风场并网。尤其是对于百兆瓦和千兆瓦级的偏远陆地及海上风电场来说，使用智能化的柔性直流输电装备进行风场并网，可以满足风场运行时的故障穿越及稳态和暂态性能的要求，具有显著的技术竞争力。

随着可再生能源发电项目的不断增多，尤其是海上风电向规模化、深远海化发展，超高压交流、直流（光电复合）海缆需求有望显著提升。

主要业务情况说明

（一）主要业务情况说明

公司现拥有陆缆系统、海缆系统、海洋工程三大产品领域。拥有 500kV 及以下交流海缆、陆缆，±535kV 及以下直流海缆、陆缆的系统研发生产能力，并涉及海底光电复合缆、海底光缆、智能电网用光复电缆、核电缆、轨道交通用电缆、防火电缆、通信电缆、控制电缆、综合布线、架空导线等一系列产品的设计研发、生产制造、安装敷设及运维服务能力，提供深远海脐带缆和动态缆系统、超高压电缆和海缆系统、智能配网电缆和工程线缆系统、海陆工程服务和运维系统四大解决方案。产品广泛应用于电力、建筑、通信、石化、轨道交通、风力发电、核能、海洋油气勘探、海洋军事等领域。公司通过了 ISO 三大体系认证，拥有挪威船级社 DNV 认证证书。

（二）公司主要业务经营模式

公司海缆系统采用“研发设计、生产制造、安装服务”的模式为客户提供定制化的产品，同时已涉及海洋工程领域，提供 EPC 总包服务及系统解决方案。公司陆缆系统采用“研发、生产、销售”，通过直销招投标和经销商的双渠道销售模式，为客户提供标准化及差异化的产品。公司

内部通过技术创新，加快新产品的研发投入和人才引进等方式提升创新能力；通过“两化融合”对公司现有装备进行技术改造升级，提升了公司的产能，保证销售订单的准时交付；通过加大市场开拓力度，围绕“3+2”市场体系的战略部署，重点突破国际、国内重大市场。

二、报告期内核心竞争力分析

√适用 □不适用

（一）文化引领，打造企业优秀管理团队

公司秉承“创新、诚信、和谐”的价值观，坚持“团队制胜的文化、持续创新的精神、行稳致远的理念”的文化基因，以企业共同使命、核心价值观和文化基因牵引、规范行为，形成自我奋斗驱动力。

作为科技创新示范企业，公司不断创新思维，营造良好的创新氛围，注重人才的培养，积极引进研究生和年青归国留学人员等海内外高层次人才，公司的核心技术人员比例近 20%。

公司自创立之初就十分注重人才的引进和培养，经过二十多年的发展，已经构建了完善的人才培养与储备体系，拥有一支专业能力强、经验丰富、运营效率高的经营管理团队。公司管理团队有多年专业从事电线电缆行业的经验，对行业发展方向、趋势具有敏锐的把握能力，抓住市场机遇，实时制订、调整发展战略并有效地组织公司高效运营，领导公司持续保持长期、稳定、高质量发展。

（二）科学布局，支撑企业快速有效响应

在充分考虑市场、资源、交通等因素的基础上，进行了更加科学合理的产业布局，建成投产位于宁波北仑的未来工厂，撤并原中压产业基地，形成高压海缆分厂、中压电缆分厂、特种电缆分厂、高压电缆分厂及海工基地为核心的东部（北仑）基地，开工建设以广东阳江为核心的南部产业基地。东部（北仑）基地是公司总部所在地，位于经济发达的杭州湾大湾区，也是长三角城市群范围，经济发展迅猛。南部产业基地位于中国经济最为发达的粤港澳大湾区，同时可辐射国际市场。两大产业基地布局都位于经济活跃地区，紧邻市场与客户，对市场的瞬息变化和客户的需求，能够形成快速有效的响应，而且所布局的各个产业基地之间可以相互关联，守望相助，铸造成一个牢不可破的整体，从而提升企业的竞争力和抗风险能力。

依托上述产业基地基础，提供三大产业板块的产品与服务，包括海缆系统、陆缆系统、海洋工程，全面覆盖了从陆地到海洋、从产品到服务的相关业务。



(三) 持续创新，推动企业技术革新

始终坚持“抓住主业不动摇，抓住自主创新不动摇”，将科技创新工作放在企业发展的重要战略位置上，经过二十多年坚持不断的技术创新与积累，公司已成为集研发设计、生产制造、施工敷设于一体的中国海陆缆核心供应商，多年来一直在科技创新、质量管理、核心技术突破等方面处于行业领先地位，被认定为国家高新技术企业、国家创新型企业、国家技术创新示范企业，位列全球海缆最具竞争力企业 10 强。

以国家级企业技术中心、国家级博士后工作站、院士专家工作站等创新平台为载体，持续深耕高端线缆专业领域，累计承接承担和参与了 21 项国家级重大科研项目，与国内外知名科研院所、高等院校、领先企业等建立了常态化科研合作机制，依托产学研用协同创新模式，结合持续高强度的科技投入，突破了多项关键技术瓶颈制约，实现了多学科、跨领域、跨地区的创新优势，形成了强大的持续创新能力。

		承担或参与的主要国家项目	
中华人民共和国科学技术部		中华人民共和国自然资源部	
2007年, 国家科技支撑项目 (220kV海底电缆) 2008年, 国家863计划项目 (水下生产系统脐带缆) 2013年, 国家863计划项目 ($\pm 320\text{kV}$ 柔性直流海缆) 2014年, 国家863计划项目 (水下生产系统脐带缆2期) 2017年, 国家重点研发计划 ($\pm 500\text{kV}$ 柔性直流陆缆) 2017年, 国家重点研发计划 (强电复合脐带缆系统) 2020年, “科技助力经济2020”重点专项 (柔性海底管道、水下生产系统脐带缆及浮式平台应用和转化) 2021年, 自然科学基金 (海底电缆全光纤多参量感知理论和方法研究)		2013年, 国家海洋经济区域示范项目 (水下勘测与作业装备用脐带缆) 2016年, 国家海洋经济区域示范项目 (深海动态动力脐带缆与综合脐带缆系统产业化) 2017年, 国家海洋经济区域示范项目 (1500米水深大孔径中心管式脐带缆系统产业链构建)	
中华人民共和国工业和信息化部		中华人民共和国国家发展和改革委员会	
2019年, 高技术船舶科研项目 (深水动态脐带缆研制及应用)		2019年, 智慧海洋项目 (高端海洋能源装备系统应用示范项目) 2021年, 重大技术装备攻关工程 (尼龙 12 全产业链制造成套技术开发及产业化、超大型海上风电机组研制及友好送出技术应用示范)	

承担或参与的主要国家科研项目

依托海陆工程服务技术提升与装备研制，公司完成了从单一产品制造商向系统解决方案供应商的转型升级，实现了先进制造业与服务业的融合，目前已形成深远海脐带缆和动态缆系统解决



方案、超高压电缆和海缆系统解决方案、智能配网电缆和工程线缆系统解决方案、海陆工程服务和运维系统解决方案共四大产品/服务系统解决方案。

深远海脐带缆和动态缆系统解决方案：聚焦深海油气开采和远海浮式风电开发等领域，攻克了超深水和动态化设计等核心技术，在海洋脐带缆和动态缆系统领域形成了定制化设计、生产、测试、集成、敷设、运维的全寿命整体解决方案，实现多项“卡脖子”技术的成果转化并实现产业化应用，为我国全面推进深远海能源开发进程注入了新动能。

超高压电缆和海缆系统解决方案：专注大规模海上风电集中开发和大容量海陆电力传输等领域，依托自主研发和国际国内的科研合作，具备了 500kV 交流海陆缆系统、±535kV 直流海陆缆系统等高端能源装备的设计、制造及工程服务能力，各项技术达到国际领先水平，为国家发展海洋经济、开发清洁能源、尽快实现“30·60”双碳目标提供了有效支撑。

智能配网电缆和工程线缆系统解决方案：聚焦电力配网及建筑、石化、轨道交通等工程市场领域，以智能环保、精益制造和快速响应为目标导向，实现了从满足单一市场需求向提供可示范推广的解决方案创新，研发了非交联环保聚丙烯电缆、无卤低烟阻燃 B1 级线缆等智能配网和工程领域创新产品，集绿色、安全、节能、环保等优势于一体，用革新的工艺装备，助力国家在建筑工程、石油化工、轨道交通等领域电力建设开拓新局面。

海陆工程服务和运维系统解决方案：依托国内领先的海陆工程服务平台和一流的运维服务团队，以全流程、多维度、高质量服务为宗旨，完成从国际领先海缆软接头到高压陆缆熔接头的衍生及革新，推动了含多省市电力配网、轨道交通电力线路连接可靠性的提升；建立了集敷设安装、工程运维为一体的海陆工程服务体系，为东方电缆从单一产品制造商向系统解决方案供应商的转型升级奠定了坚实基础。



在当前国际战略形势下，国家综合实力的竞争愈来愈表现为科学技术的竞争，更表现为科技成果转化数量、质量和转化速度的竞争。公司始终致力于推动科技成果向现实生产力转化，多项具有自主知识产权的高端线缆产品实现了技术成果转化，并在超高压海洋输电、深水油气开发、超高压陆上直流输电等领域实现了工程化应用，助力我国南海开发和高端电力装备国产化进程。



■ 南海流花气田开发项目

- 国内首个自主开发的深水油气田
- 已投运
- 首次实现我国深水油气开采关键装备的自主可控



■ 舟山500kV联网输变电工程

- 世界首根500kV海缆（含软接头）
- 已投运
- 开启了我国海上输电的“超高压”时代，践行国家战略助力绿色石化



■ 张北柔性直流工程


- 世界首根±535kV直流陆缆
- 已投运
- 标志着世博会、奥运会等大型活动的用电保障装备不再依赖国外进口

在高端线缆领域的技术研究、技术开发、技术创新、推广应用先进科学技术成果、促进高新技术产业化过程中做出了多项创造性贡献，受到国家、行业、客户的充分认可，荣获三十余项科技奖项。



获得的主要科技奖项

颁发了一系列鼓励和保护知识产权的制度，包括《知识产权管理手册》《知识产权奖励办法》《技术秘密管理办法》和《专利管理办法》等，确立了知识产权管理工作的目标，建立组织机构，明确各组织机构的职能，对公司经营中的专利管理问题，包括专利的申请、维护，产权归属，科研、生产、贸易中的专利管理，奖励和处罚进行了明文规定，使各项工作有制可依。依托专业化管理模式推动知识产权创新工作。在项目研发过程中，通过建立技术研究开发过程中的专利信息检索、分析和利用机制，加强对专利信息的开发、利用和管理，追踪当前研发技术的最新发展，掌握现有技术状况，节省研发投入。同时公司通过对知识产权工作的有效管理，进一步整合和发挥企业人、财、物、信息等资源优势，促进自主知识产权的产出。



授权的主要发明专利

牵头制定和参与了多项海底电缆国家标准，引领行业向标准化、规范化发展，进一步提高了行业的自主创新能力，对于企业依靠技术优势引领行业发展、紧跟世界海缆科技发展方向、推动行业技术进步和产品结构升级具有重要意义。

<p>中华人民共和国国家标准 GB/T 18156.2-2007/IEC 61156-2:2003 数字通信用对绞或星绞多芯对称电缆 第 2 部分:水平层布线电缆 分规范 Multicore and symmetrical four-wire cables for digital communications— Part 2: Horizontal floor wiring—Section specification (IEC 61156-2:2003, IDT) 2007-01-23 发布 2007-08-01 实施 中华人民共和国国家质量监督检验检疫总局 中国国家标准化管理委员会 发布</p>	<p>中华人民共和国国家标准 GB/T 21204.1-2007/IEC 62112-1:2002 用于严酷环境的数字通信用 对绞或星绞多芯对称电缆 第 1 部分:总规范 Multicore and symmetrical pair/quad cables for digital communications to be used in harsh environments— Part 1: Generic specification (IEC 62112-1:2002, IDT) 2008-05-01 发布 中华人民共和国国家质量监督检验检疫总局 中国国家标准化管理委员会 发布</p>	<p>中华人民共和国国家标准 GB/T 23403.1-2008/IEC 62255-1:2003 高速数字接入通信网络 星绞多芯对称电缆户外电缆 第 1 部分:总规范 Multicore pair/quad cables for broadband digital data rate digital access telecommunication networks— Part 1: Generic specification (IEC 62255-1:2003, IDT) 2008-09-01 实施 中华人民共和国国家质量监督检验检疫总局 中国国家标准化管理委员会 发布</p>	<p>中华人民共和国国家标准 GB/T 11017.1-2014 110 kV (U_m=126 kV) 交联 聚乙烯电力电缆及其附件 第 1 部分:试验方法和要求 Cross-linked polyethylene insulation and their accessories for 110 kV (U_m=126 kV)—Part 1: Test methods and requirements Power cables with extruded insulation and their accessories above 10 kV (U_m=12 kV) up to 110 kV (U_m=126 kV)— Part 1: Test methods and requirements:30002 2015-01-22 实施 中华人民共和国国家质量监督检验检疫总局 中国国家标准化管理委员会 发布</p>	<p>中华人民共和国机械行业标准 JB/T 11167.1-2011 10 kV (U_m=12 kV) 至 110 kV (U_m=126 kV) 交联聚乙烯绝缘大长度 交流海底电缆及附件 第 1 部分:试验方法和要求 Cables with cross-linked polyethylene insulation and their accessories for AC submarine power cables— Part 1: Test methods and requirements 2011-08-01 实施 中华人民共和国工业和信息化部 发布</p>
<p>中华人民共和国国家标准 GB/T 31488.1-2015 额定电压 500 kV 及以下直流输电用挤包 绝缘电力电缆系统 第 1 部分:试验方法和要求 D.C. extruded cable systems for power transmission at a rated voltage up to and including 500 kV—Part 1: Test methods and requirements 2015-05-15 发布 2015-12-01 实施 中华人民共和国国家质量监督检验检疫总局 中国国家标准化管理委员会 发布</p>	<p>中国标准 ZZB 001-2015 220kV (U_m=252kV) 交联聚乙烯挤包 绝缘大长度交流海底电缆 第 1 部分:试验方法和要求 Cables with cross-linked polyethylene insulation and their accessories for AC submarine power cables— Part 1: Test methods and requirements 2015-07-01 实施 中国标准出版社 发布</p>	<p>中华人民共和国国家标准 GB/T 51190-2016 电缆输电工程设计规范 of submarine power cable project 2017-07-01 实施 住房和城乡建设部 国家质量监督检验检疫总局 联合发布</p>	<p>中华人民共和国国家标准 GB/T 32346.1-2015 220 kV (U_m=252 kV) 交联聚 乙烯大长度交流海底电缆及附件 第 1 部分:试验方法和要求 Cables with cross-linked polyethylene insulation and their accessories for rated voltage of 220 kV (U_m=252 kV)— Part 1: Test methods and requirements 2016-07-01 实施 中华人民共和国国家质量监督检验检疫总局 中国国家标准化管理委员会 发布</p>	<p>电缆质量监督检验中心技术规范 TICW 7.1-2012 500kV 及以下直流输电用 挤包绝缘电力电缆系统技术规范 第 1 部分 试验方法和要求 Specification of DC Extruded Cable Systems for Power Transmission at a Rated Voltage up to 500kV Part 1: Test methods and requirements 2012-07-26 实施 电缆质量监督检验中心 发布 地址: 301154 杭州 电话: 0571-88261011 网址: www.ticw.cn.cn</p>

牵头或参与编写的主要国家和行业标准

(四) 精益制造，助推企业高质量发展

秉持“东方制造 高端引领”、“健康东方 成就未来”的战略，致力打造行业顶尖的高端制造水平。“工欲善其事，必先利其器”，公司引进法国 Pourtier 重型框绞机、德国 Troester 1000kV 和 750kV VCV 交联生产线等一批足以定义世界制造标准的先进装备，将交联电缆的制造能力提升到了交直流 1000kV 3500mm²，占据电缆规格和电压等级的制高点。

本着“对外开放、对内友好”的工作思路推进公司数字化建设，不断推动数字与运营的深度融合，推动信息技术与先进制造深度融合，实现高质量发展。建设 SAP（企业资源计划系统）、CAPP（工艺管理系统）、SRM（供应商管理系统）、CRM（客户关系管理系统）、EHR（人力资源管理系统）、WMS（仓库管理系统）、钉钉、MES（制造执行系统）、WMS（仓储管理系统），SCADA（数据采集与监视控制系统）等系统，引入 OEE 等大数据管理工具，形成数字化工厂解决方案，以工业互联网为基础，以智能制造为主攻方向，进行制造业数字化转型发展，助力企业从“制造”升级为“智造”。

严格按照 ISO9001 国际质量管理体系要求，在“质量第一、质量管理融入业务全过程、持续改进”的方针引领下，以全面质量管理为中心，全员参与为基础，不断运用先进的质量管理工具，逐步引入精益生产、六西格玛管理并成功推行卓越绩效模式；不断完善质量检测手段，引进国内最大容量（2048000kVA）640kV 串联谐振耐压试验系统、瑞士哈弗莱高灵敏度局放检测仪、

德国 GMC TDR 测试仪、德国 Sikora 超声波测厚仪、红外光谱仪等系列电缆检测设备，充分把握生产过程和成品阶段产品质量控制，确保交付的产品质量可靠。成功应用 SCADA 系统，以及自主开发 RMS 远程监控系统于生产管理中，可实时监控各项生产指标和参数，并可对外开放关键质量数据和记录，精准溯源每根电缆的制造数据。不断树立品牌意识，提升产品质量和服务水平，积极建设公司质量品牌。

保持陆缆系统、海缆系统、海洋工程三大领域均在行业的领先水平，成为电线电缆行业内首个“浙江制造”品牌获得者，额定电压 220kV、500kV 交联聚乙烯绝缘大长度交流海底电缆先后通过了“浙江制造”品字标认证，开创了世界首例 500kV 海缆电缆成功运用软接头的先例，树立行业标杆。



三、经营情况的讨论与分析

2022 年是实施“十四五”发展规划的关键之年，也是党的二十大召开之年，面对全球通胀、供应链短缺、需求收缩的国内外形势，公司在董事会的正确领导下，紧紧围绕新时代高质量发展要求，把握国家建设海洋强国、“一带一路”倡议、新基建等重要战略发展机遇，坚持“团队制胜的文化、持续创新的精神、行稳致远的理念”企业文化基因，牢牢抓住主业不动摇，抓住自主创新不动摇，构建国际、国内双向开拓、当前与今后同步推进的新市场格局，构建东方特色的创新发展体系，聚焦“资本与产业”、“科技与市场”、“数字与运营”的深度融合，加快“海陆并进”形成核心新优势，加快“东方制造”走向世界高端，奋力推进各项重点工作，主要经济指标整体发展态势良好。

报告期，实现营业收入 38.59 亿元，同比增长 13.96%，实现归属于上市公司股东的净利润 5.22 亿元，同比下降 18.02%；2022 年上半年度海缆系统及海洋工程营业收入合计同比下降

0.28%，减少 0.05 亿元，占公司主营业务收入比重 47.60%，实现陆缆系统的营业收入 20.22 亿元，同比增加 4.79 亿元，增长 31.07%，占公司整体收入比重 52.40%。

过去半年，在公司全体员工的共同努力下，东方电缆在实现高质量发展的道路上取得了一定的成果，入选浙江省企业管理对标提升标杆企业，检测中心成功通过 CNAS 国家实验室认可标志和 ILAC 国际互认联合标志，代表着东方电缆检测中心质量管理体系完全符合国际标准，检测能力达到了国际先进水平。同时获评“2021 年度宁波市工业企业亩均效益领跑者综合 20 强”等多项荣誉，无论是在文化建设方面，还是在经济建设方面，都迈上了崭新的台阶。

（一）聚焦文化与人力深度融合，团队建设取得新成效

围绕东方特色企业文化，有效践行文化基因。坚持 21 字文化基因，积极推动“青年东方”建设，开展东方特色文化系列活动，“共植未来·助力双碳”植树节、“健康东方·成就未来”妇女节、“青春的答案”“五一国际劳动节”等，提高员工对企业的向心力；组织开展多项团建活动，提高业务水平的粤港澳大湾区团建活动，围绕设备管理、安全管理规范、供应链保障等方面的未来工厂团建活动，提升产品认知的长三角示范区团建活动等，同时积极履行社会责任，推进了与浙江大学、上海电力大学奖学金、神农架阳光助学等公益项目。

围绕高质量发展要求，实施战略性人力资源配置，全面激活组织效能。有序推进组织团队结构优化工作，进一步挖掘人力资本潜力和作用。创新招聘体系，实施集中招聘模式，储备下半年关键岗位人员。依托“青年东方”建设，通过数字化手段进行分类别、分层次、分岗位培训。围绕“共同富裕”政策，优化工资结构，适度扩大中等收入范围及减少低收入者，完成年度薪资调整工作。创新绩效管理，制定以结果为导向的项目激励机制实施细则。

（二）聚焦资本与产业深度融合，国际布局实现新进展。

东部（北仑）基地·未来工厂已实现全面投产；启动南部（阳江）基地建设；布局国际，位于荷兰鹿特丹的欧洲子公司已设立完成。

（三）聚焦科技与市场深度融合，“3+2”市场格局不断深化。

坚持抓住自主创新不动摇，专注四大产品/服务系统解决方案。国家重点研发计划顺利通过科技部验收；参与宁波市重大攻关项目并获批立项；院士工作站获批立项；知识产权提升显著，申请专利 24 件，授权专利 11 件，论文投稿/发表 7 篇。研发的新型绝缘电缆已具备产业化条件。

重点核心市场区域的影响力和竞争力有效提升，“3+2”市场格局不断深化。中标多项重大海缆项目；交付世界首套低频海缆及大长度超高压 220kV 陆缆，石化、渠道分销、电力业扩等市场增长显著；电网市场中标额稳定增长；中标国内首个超深水脐带缆系统和欧洲海上风电项目。

（四）聚焦数字与运营深度融合，打造东方创新管理体系

本着“对内友好、对外开放”，体系化、数字化、国际化三化融合助推东方创新管理体系提升。持续推进管理体系提升专项工作及 SAP 等数字化项目；数字东方顺利完成全部二期上线工

作，实现客户沟通及订单运转高效率，助推陆缆市场发展；东部（北仑）基地-未来工厂一期项目顺利通过验收；打造“线上东方”会议系统，实现高效沟通。

（五）围绕未来工厂管理双提升，打造“东方制造”新模式

完成大长度超高压 220kV 陆缆等多项关键产品生产交付；未来工厂高端智能装备全面投用，基本完成核心信息化系统的集成应用；完成对陆缆瓶颈工序、关键工序设备生产能力的优化管控，提高关键设备 OEE 管理水平，产能实现有效提升。超高压海缆测试中心正式启用，标志着公司检测能力达到了国际先进水平。

下半年主要工作

1、持续推进团队优化工作，充分发挥青年员工的才能；实施以结果为导向的项目激励机制；坚持“团队制胜的文化，持续创新的精神，行稳致远的理念”文化基因，以“OIMS 创新管理体系”为平台，建立健全人才/团队培育激励机制，积极推动团队建设和“青年东方”建设，提高团队的凝聚力和执行力，确保企业行稳致远。

2、充分发挥上市公司资本平台功能，为产业跨域发展提供保障。推进南部（阳江）基地项目建设工作，确保按计划实施。

3、跟进布局战略市场；以客户为中心，集中优势资源全力推进重点市场、核心客户的开拓与培育，做深、做实，同时建立高效完善的营销信息化系统，管控并支撑市场工作向高质量发展。

4、采用“总体规划、分布实施”的策略，完善硬件基础设施建设，构建信息安全管理体系统，以 SAP 和 MES 系统建设为抓手，同步进行周边信息系统深化应用，实现设备网络化、数据标准化、管理数字化和决策智慧化；全力推进质量管理体系建设及 SCL 安全文化阶梯认证工作。

5、围绕“更高电压等级、更深应用水深、更远传输距离”未来发展趋势，聚焦智能制造、技术创新、产品品质以及效率提升等维度，依托未来工厂和信息化建设，将高质量发展要求贯穿到制造全过程，打造“东方制造”新模式，实现东部（北仑）基地全面高质量生产，不断提升“东方制造”核心竞争力。

报告期内公司经营情况的重大变化，以及报告期内发生的对公司经营情况有重大影响和预计未来会有重大影响的事项

适用 不适用

四、报告期内主要经营情况

（一）主营业务分析

1 财务报表相关科目变动分析表

单位：元 币种：人民币

科目	本期数	上年同期数	变动比例 (%)
营业收入	3,859,470,355.08	3,386,730,797.52	13.96
营业成本	2,946,168,080.72	2,378,514,767.41	23.87
销售费用	79,624,623.56	57,553,050.32	38.35

管理费用	45,969,792.67	78,875,495.83	-41.72
财务费用	5,121,562.40	3,146,606.32	62.76
研发费用	126,213,061.41	115,766,115.61	9.02
经营活动产生的现金流量净额	-500,850,196.68	-177,260,497.95	不适用
投资活动产生的现金流量净额	-152,429,374.73	-347,254,750.95	不适用
筹资活动产生的现金流量净额	582,170,992.69	195,162,218.85	198.30
税金及附加	10,869,524.24	7,515,023.19	44.64
其他收益	10,263,867.01	5,784,119.14	77.45
投资收益	10,416,492.02	-873,978.16	不适用
公允价值变动收益	-27,638,709.48	0.00	不适用
信用减值损失	-40,633,728.13	-11,721,128.40	不适用
资产减值损失	-615,497.63	-191,420.37	不适用
营业外收入	4,249,879.54	280.67	1,514,090.88
营业外支出	509,945.82	113,030.00	351.16
其他综合收益的税后净额	-103,359,143.62	24,451,067.23	-522.72

营业收入变动原因说明：报告期内公司实现营业收入 38.59 亿元，同比增加 4.73 亿元，增长 13.96%。其中，海缆系统及海洋工程营业收入同比减少 0.05 亿元，下降 0.28%；陆缆系统营业收入同比增加 4.79 亿元，增长 31.07%。

营业成本变动原因说明：主要系报告期内营业收入增加带动，产品收入结构中陆缆系统占比提高，且海缆系统毛利率有所下降所致。

销售费用变动原因说明：主要系报告期内公司加大市场开拓力度与资源投入，以客户为中心，集中优势资源全力推进重点市场、核心客户的开拓与培育，相应的业务招待费、销售服务费 etc 增加所致，报告期内营业收入同比增长 13.96%。

管理费用变动原因说明：主要系公司于 2019 年度公告的《OIMS 奖励基金管理办法》实施期为 2019-2021 年度，本年度即 2022 年度不需要计提奖励基金所致。2021 年上半年度计提金额为 3326 万元。

财务费用变动原因说明：主要系报告期内利息支出增加所致。

研发费用变动原因说明：主要系报告期内公司持续加强科技创新，持续承接、承担国内国际重大科技项目，不断推进大长度超高压直流海缆软接头、高压动态电缆、动态脐带缆的研发。

经营活动产生的现金流量净额变动原因说明：主要系报告期内经营性往来款项增减变动所致。

投资活动产生的现金流量净额变动原因说明：主要系本期“高端海洋能源装备系统应用示范项目”投入所致。

筹资活动产生的现金流量净额变动原因说明：主要系报告期内借款增加所致。

税金及附加变动原因说明：主要系报告期收入增加，带动增值税及附加税增加。

其他收益变动原因说明：主要系报告期内收到可计入其他收益的政府补助增加。

投资收益变动原因说明：主要系报告期内出售子公司。

公允价值变动收益变动原因说明：主要系报告期内持有的西部证券（002673）股票公允价值

降低所致。

信用减值损失变动原因说明：主要系报告期内应收账款增长及合同资产账龄结构变动所致。

资产减值损失变动原因说明：主要系报告期内计提存货跌价准备所致。

营业外收入变动原因说明：主要系报告期内收到赔偿款增加。

营业外支出变动原因说明：主要系报告期内公益性捐赠支出增加。

其他综合收益的税后净额变动原因说明：主要系期货套保的持仓浮动盈亏所致。

2 本期公司业务类型、利润构成或利润来源发生重大变动的详细说明

适用 不适用

(二) 非主营业务导致利润重大变化的说明

适用 不适用

(三) 资产、负债情况分析

适用 不适用

1. 资产及负债状况

单位：元

项目名称	本期期末数	本期期末数占总资产的比例 (%)	上年期末数	上年期末数占总资产的比例 (%)	本期期末金额较上年期末变动比例 (%)	情况说明
预付款项	79,675,261.68	0.90	32,318,423.77	0.39	146.53	主要系本期预付进口材料款增加所致。
其他应收款	42,515,718.11	0.48	31,331,961.73	0.37	35.69	主要系本期支付的招投标保证金增加。
其他流动资产	17,979,880.83	0.20	7,098,945.76	0.08	153.28	主要系本期待抵扣增值税进项税增加。
长期股权投资	26,512,054.58	0.30	10,733,278.65	0.13	147.01	主要系本期追加投资“上海福缆海洋工程有限公司”和新增投资“宁波广缆智慧能源有限公司”。
固定资产	1,645,669,168.26	18.51	756,631,996.20	9.02	117.50	主要系本期“高端海洋能源装备系统应用示范项

						目”在建工程转入固定资产。
在建工程	66,462,869.08	0.75	873,843,821.06	10.42	-92.39	主要系本期“高端海洋能源装备系统应用示范项目”在建工程转入固定资产。
使用权资产	27,564,593.54	0.31	7,887,091.88	0.09	249.49	主要系本期租赁办公场所。
商誉	0.00	0.00	976,805.04	0.01	不适用	主要系本期出售子公司。
衍生金融资产	0.00	0.00	2,231,750.00	0.03	不适用	主要系期货套保持仓浮动盈亏变动。
衍生金融负债	69,463,575.00	0.78	0.00	0.00	不适用	主要系期货套保持仓浮动盈亏变动
应付票据	760,262,708.71	8.55	1,101,582,610.18	13.14	-30.98	主要系本期末应付票据减少所致。
合同负债	357,013,561.19	4.02	626,656,159.17	7.47	-43.03	主要系报告期收入实现引起预收款项的减少。
应付职工薪酬	85,452,195.59	0.96	143,719,840.92	1.71	-40.54	主要系本期发放 OIMS 奖励基金及 2021 年度计提的年终奖发放。
应交税费	72,927,464.64	0.82	114,604,040.70	1.37	-36.37	主要系本期缴纳上年度享受延缓缴纳的税费所致。
其他流动负债	44,855,505.88	0.50	78,690,954.90	0.94	-43.00	主要系报告期收入实现引起预收款项的减少。
长期借款	860,703,055.55	9.68	0.00	0.00	不适用	主要系本期新增长期借款。
其他综合收益	-59,729,369.58	-0.67	43,629,774.04	0.52	236.90	主要系本期期货套保持仓浮动盈亏所致。

其他说明
无

2. 境外资产情况

适用 不适用

3. 截至报告期末主要资产受限情况

√适用 □不适用

项目	期末账面价值	受限原因
货币资金	328,882,722.23	银行承兑汇票、保函保证金、期货交易保证金。
合计	328,882,722.23	

4. 其他说明

□适用 √不适用

(四) 投资状况分析

1. 对外股权投资总体分析

√适用 □不适用

被投资单位	在被投资单位的持股比例 (%)	账面余额 (元)			
		期初余额	本期增加	本期减少	期末余额
宁波海缆研究院工程有限公司	100.00	118,652,872.28			118,652,872.28
广东东方海缆有限公司	100.00	50,000,000.00	10,000,000.00		60,000,000.00
东方海缆有限公司	100.00	100,000,000.00			100,000,000.00
东方海洋工程(舟山)有限公司	70.00	14,000,000.00			14,000,000.00
上海福缆海洋工程有限公司 _{注1}	45.00	10,733,278.65	16,100,000.00	566,224.07	26,267,054.58
宁波广缆智慧能源有限公司	49.00		245,000.00		245,000.00
江西东方电缆有限公司 _{注2}	0.00	48,983,325.36		48,983,325.36	0.00
合计		342,369,476.29	26,345,000.00	49,549,549.43	319,164,926.86

注1: 报告期内, 东方海工与上海爱缆海洋工程有限公司、上海众赢海洋工程技术有限公司签订增资协议, 上海福缆海洋工程有限公司注册资本由2500万元增至6800万元, 增资后东方海工持有45%的股份, 部分增资款已缴款完成, 待后续工商变更登记。

注2: 公司于2022年3月11日召开第五届董事会第20次会议审议通过了《关于拟转让江西东方电缆有限公司股权的议案》, 公司拟向江西一方脸谱科技有限公司协议转让全资子公司江西东方电缆有限公司100.00%的股权, 详见2022年3月12日披露的《关于拟转让江西东方电缆有限公司股权的公告》, 公告编号: 2022-009。2022年3月18日, 公司与江西一方脸谱科技有限公司完成了《股权转让协议》的签订, 一方脸谱按照《股权转让协议》向公司支付了全部交易价款, 2022年4月7日, 股权转让事项所涉及的有关工商变更登记手续已办理完毕, 并取得

了市场监督管理部门换发的新的营业执照，详见2022年4月9日披露的《关于全资子公司完成股权转让及工商登记的进展公告》，公告编号：2022-027。公司目前已不再持有江西东方的股权，江西东方不再纳入公司财务报表合并范围内。

(1) 重大的股权投资

适用 不适用

(2) 重大的非股权投资

适用 不适用

(3) 以公允价值计量的金融资产

适用 不适用

项目名称	期初余额	期末余额	当期变动	对当期利润的影响金额
交易性金融资产	145,780,644.12	118,141,934.64	-27,638,709.48	-27,638,709.48
合计	145,780,644.12	118,141,934.64	-27,638,709.48	-27,638,709.48

(五) 重大资产和股权出售

适用 不适用

(六) 主要控股参股公司分析

适用 不适用

单位：万元 币种：人民币

公司全称	业务性质	注册资本	总资产	净资产	净利润
宁波海缆研究院工程有限公司	工程建造	10,600.00	36,371.86	17,782.94	433.26
广东东方海缆有限公司	制造业	20,000.00	6,455.28	5,201.99	-210.79
东方海缆有限公司	制造业	20,000.00	7,403.94	7,321.98	-158.44
东方海洋工程(舟山)有限公司	制造业	10,000.00	1,858.61	1,858.50	8.74
上海福缆海洋工程有限公司	工程建造	6,800.00	7,014.30	3,911.27	-79.27
宁波广缆智慧能源有限公司	电力、热力生产和供应业	50.00	50.00	50.00	0.00

(七) 公司控制的结构化主体情况

适用 不适用

五、其他披露事项

(一) 可能面对的风险

适用 不适用

1. 原材料价格波动风险

铜、铅、铝等金属材料是电线电缆行业最重要的原材料，其价格的大幅波动将直接影响线缆企业的利润情况，公司虽然已执行了主要原材料的套期保值，极端情况下可能导致企业大幅亏损。

2. 政策风险

国家产业政策的出台以及调整都会对相关行业产生重大影响。目前，与线缆行业相关的产业政策主要有电网建设相关规划、铁路网建设相关规划、轨道交通和先进装备制造及新能源等战略性新兴产业规划、节能减排类规划，另外还包括针对房地产的控制及保障房建设等政策，这些产业的发展将直接影响到对电线电缆的需求。但是，现有政策的制定与实施往往会根据国民经济及行业实际的发展情况进行相应调整，这种调整将使得市场的预期供求发生变化，从而影响电线电缆行业的发展。

3. 未来宏观经济环境下行风险

宏观经济的下行将影响正常的市场需求。

4. 运营管理风险

近年来公司业务发展情况良好。随着各投资项目的有效实施，公司资产和经营规模将迅速扩张，产销规模大幅增加，将在资源整合、科研开发、市场开拓等方面对公司管理层提出更高的要求。

5. 市场风险

我国电线电缆行业企业数目众多，行业高度分散，市场集中度低。据国家统计局数据，目前我国电线电缆行业的大小企业达上万家，其中形成规模的有 4000 多家左右。目前，中低压电缆技术含量以及对设备投资的要求不高，相关市场竞争极为激烈，公司面临一定程度的市场竞争风险。

6. 疫情风险

新冠疫情的反复所带来的金融市场波动风险以及海外经济环境的变化等。为此，公司制定了严密的疫情防控措施，同时密切关注国际、国内疫情动态，保护好员工安全，提前做好订单、采购、生产和交付的协调，克服疫情带来的影响。

7. 因海上风电政策导致产业投资放缓的风险

海上风电已采取竞价上网，2019 年及 2020 年竞价上网电价逐步下调，根据现行政策，2022 年起，海风补贴政策将发生调整，国家补贴退出，部分如广东、山东、浙江等省份陆续出台了地补政策。虽然近几年海上风电产业的技术不断进步，规模效应增加，有效降低了投资成本，大量平价上网项目已立项或开工建设，但各省十四五海上风电规划的真正全面落地有待后续项目在

2022 年及 2023 年陆续启动建设信息。因此不排除因政策调整而可能影响国内海上风电发展节奏以及对海缆的需求，行业增速一定程度上存在不确定因素。

针对上述风险，公司拟采取的措施是：公司将通过采取锁定原材料成本、关注国内外宏观经济动向、行业政策、储备核心技术、管理人才、加大研发投入、升级产品结构、加强疫情防控等方式来应对各类风险。

(二) 其他披露事项

适用 不适用

第四节 公司治理

一、股东大会情况简介

会议届次	召开日期	决议刊登的指定网站的查询索引	决议刊登的披露日期	会议决议
2021 年年度股东大会	2022 年 4 月 22 日	上海证券交易所网站 (www.sse.com.cn)	2022 年 4 月 23 日	详见公司在上海证券交易所网站披露的《2021 年年度股东大会决议公告》(公告编号: 2022-028)

表决权恢复的优先股股东请求召开临时股东大会

适用 不适用

股东大会情况说明

适用 不适用

报告期内，公司共召开 1 次股东大会，股东大会的召集和召开符合《公司法》《上市公司股东大会规则》和《公司章程》等法律法规的规定；出席会议人员和会议召集人的资格合法、有效；会议的表决程序和表决结果合法有效；股东大会的决议合法有效。

1、2021 年年度股东大会于 2022 年 4 月 22 日在宁波北仑江南东路 968 号公司会议室以现场记名结合网络投票的形式召开。会议由公司董事会召集，董事长夏崇耀先生主持。出席本次股东大会的股东及股东代理人共 19 人，代表有表决权股份 320,123,508 股，所持有表决权股份数占公司股份总数的 46.5488%，其中：（1）出席现场会议的股东及股东代理人，根据公司出席会议股东、股东代理人签名及授权委托书、股东账户卡等材料，出席本次股东大会现场会议的股东及股东代理人为 11 名，代表有表决权股份 307,473,512 股，占公司股份总数 44.7094%。（2）参加网络投票的股东根据上证所信息网络有限公司提供的数据，本次股东大会通过网络投票系统进行有效表决的股东共计 8 人，代表有表决权股份 12,649,996 股，占公司股份总数的 1.8394%。本次会议审议通过了《2021 年度董事会工作报告》《2021 年度监事会工作报告》《2021 年年度报告全文及摘要》《2021 年度财务决算报告》《2022 年度财务预算报告》《2021 年度利润分配方案》《关于续聘公司 2022 年度审计机构的议案》《关于申请增加银行综合授信额度的议案》

《公司独立董事 2021 年度述职报告》《关于开展 2022 年度原材料期货套期保值业务的议案》
《关于公司未来三年股东回报规划（2022-2024 年）的议案》。

二、公司董事、监事、高级管理人员变动情况

适用 不适用

公司董事、监事、高级管理人员变动的情况说明

适用 不适用

三、利润分配或资本公积金转增预案

半年度拟定的利润分配预案、公积金转增股本预案

是否分配或转增	否
每 10 股送红股数（股）	0
每 10 股派息数(元)（含税）	0
每 10 股转增数（股）	0
利润分配或资本公积金转增预案的相关情况说明	
公司半年度不进行利润分配及资本公积金转增	

四、公司股权激励计划、员工持股计划或其他员工激励措施的情况及其影响

（一）相关股权激励事项已在临时公告披露且后续实施无进展或变化的

适用 不适用

（二）临时公告未披露或有后续进展的激励情况

股权激励情况

适用 不适用

其他说明

适用 不适用

员工持股计划情况

适用 不适用

其他激励措施

适用 不适用

为进一步建立健全公司的激励约束机制，充分调动公司中高层管理人员、核心技术人员及核心骨干人员的积极性和创造性，有效的将股东利益、公司利益和员工利益紧密结合在一起，促进公司持续健康发展。2019 年 8 月 27 日公司第四届董事会第 24 次会议、2019 年 9 月 17 日公司 2019 年度第一次临时股东大会审议通过了《宁波东方电缆股份有限公司 OIMS 奖励基金管理办法》（以下简称“管理办法”）。

2022 年 3 月 11 日，公司第五届董事会第 20 次会议，第五届监事会第 19 次会议审议通过《关于 2020 年度 OIMS 奖励基金运用方案的议案》，本着重点奖励突出贡献者的原则，拟定了八位激励对象，具体详见 2022 年 3 月 11 日披露的《关于 2020 年度 OIMS 奖励基金运用方案的公告》，公告编号：2022-007。

2022 年 3 月 23 日，公司第五届董事会第 21 次会议，第五届监事会第 20 次会议审议通过《关于 2021 年度 OIMS 奖励基金计提方案的议案》，公司根据管理办法的相关规定，2021 年度 OIMS 奖励基金的实际计提比例为 5%，计提总金额为 62,079,642.36 元，详见《关于 2021 年度 OIMS 奖励基金计提方案的公告》，公告编号：2022-021。

第五节 环境与社会责任

一、环境信息情况

(一) 属于环境保护部门公布的重点排污单位的公司及其主要子公司的环保情况说明

适用 不适用

(二) 重点排污单位之外的公司环保情况说明

适用 不适用

(1) 公司在开展经营业务的过程中，十分注重环境保护。在用水方面，生产用水采用循环系统，对产品生产过程中使用的冷却水进行循环利用，无外排；生活产生废水，公司每年委托有资质的监测单位对厂界总排废水进行取样监测，结果均符合《污水综合排放标准》。在废气方面，公司所有生产生活均以天然气为燃料，废气排放值符合相关限值标准。在噪声方面，公司采用低噪音风机、低噪音空气压缩机、并在空气压缩机吸气口设置消声装置、在厂房顶部安装吸音材料，来减少工业噪音对生产生活的影响。在废弃物方面，公司生产产生的金属废料，如铜废丝、铝丝，回收到厂家；PVC 废料外售；办公产生废品，也采取厂家回收或外售的方式。

(2) 公司严格遵守相关法律法规，履行环评及验收手续；积极实行环境自行监测和定期报告，建立准确完整的环境管理台账，保障数据合法有效，保证设备正常运行。

(3) 公司建立健全了突发环境事件应急预案，坚持统一领导、分级负责，属地为主、协调联动，快速反应、科学处置，资源共享、保障有力的原则。科学有序高效的应对工作机制，保障公司员工生命财产安全和环境安全，促进公司全面、协调、可持续发展。

1. 因环境问题受到行政处罚的情况

适用 不适用

2. 参照重点排污单位披露其他环境信息

适用 不适用

3. 未披露其他环境信息的原因

适用 不适用

(三) 报告期内披露环境信息内容的后续进展或变化情况的说明

适用 不适用

(四) 有利于保护生态、防治污染、履行环境责任的相关信息

√适用 □不适用

公司严格遵守《安全生产法》《环境保护法》《固体废物污染环境防治法》等有关法律法规，建立健全了公司环境健康与安全管理体系（HSE）。将环境因素纳入各级工作实践，向员工告知适用的环境法规和相关要求；根据适用的环境法规和相关要求，为员工提供开展工作所需的资源；制定了与公司运营相关的环境目标和指标，并采取行动实现这些目标和指标；促进污染防治、废物最小化和保护；促进有效利用创新的环境技术和做法；营造一个鼓励员工和同事报告和提出环境问题而不害怕报复的工作环境；通过评估、绩效和成本指标，不断提高环境管理的有效性和效率；报告期内，公司实现“零重大及以上安全事故，零职业病；零环境污染事件；不符合、安全隐患整改率 100%，污染物 100%合规排放”的目标。

报告期内，公司进一步完善了 ESG 管理架构，设立了专门的安全环保部门，监督公司各项业务板块针对可持续发展体系的运行情况，并及时提供关于提升公司可持续发展表现的建议及反馈方案，全面提升可持续发展管理水平。

公司在项目的开发、设计、建设和运营中，贯彻落实绿色施工管理，持续改进工艺流程，提升能源使用效率。在项目开发阶段“开展项目地绿色施工政策调查，在项目设计阶段“设计符合项目所在国家/地区环保政策”，在设备采购阶段“进行供应商环保资质审核”，在项目施工阶段“编制项目能源降耗及资源利用计划，建立绿色施工管理台账，进行日常节能减排自查及定期检查”，在运营维护阶段“进行污染物监控”。

公司严格管理并有效控制废水、废气、固体废物等污染物的排放。生产用水采用循环系统，循环利用生产过程中使用的冷却水，无外排；每年委托监测单位对厂界总排废水进行取样监测，结果均符合《污水综合排放标准》，废水排放达标率 100%；所有生产生活均以天然气为燃料，废气排放值符合相关限值标准；采用低噪音风机、低噪音空气压缩机、并在空气压缩机吸气口设置消声装置、在厂房顶部安装吸音材料，以减少工业噪音对生产生活的影响；生产产生的金属废料，如铜废丝、铝丝，回收厂家；PVC 废料外售；办公废品，厂家回收或外售，无乱扔现象，固废处理达标率 100%。

公司建立了《突发环境事件应急预案》，坚持“统一领导、分级负责，属地为主、协调联动，快速反应、科学处置，资源共享、保障有力”的原则。科学有序高效地保障公司员工生命财产安全和环境安全，促进公司全面、协调、可持续发展。

(五) 在报告期内为减少其碳排放所采取的措施及效果

√适用 □不适用

自 2020 年 9 月习近平总书记提出“中国将于 2030 年实现碳达峰、2060 年实现碳中和”的目标，公司积极响应全球应对气候变化政策和国家能源政策，制定了“十四五”期间可持续发展目标。充分发挥新能源在生态文明建设中的作用，并通过自身科技创新和管理创新，实施优化产

业结构、降低碳排放等一系列措施，推动公司可持续发展取得了一定成效，为人类与自然共生共赢的中国方案，贡献了一份“东方力量”。

公司坚持遵循厉行节约、生态优化、经济高效、循环利用、节能减排的原则，加强宣传和教
育，积极推广节能环保新产品、新设施：

1、新工厂拟采用屋顶太阳能电池板供电。预计 50%的用电需求将来自于光伏发电，同时实
施储能项目；

2、进行技术改造升级，淘汰产能低，能耗高的落后设备，提高能源利用效率，万元产值综
合能耗下降率为 8.35%；

3、节水：通过提示牌宣传节约用水、更换节约型水龙头、定时检查用水设备是否有漏水现
象、将隔夜水、茶水倒入废水桶，利用废水浇灌绿植；

4、节能：外出优先选择公共交通工具、通过视频会议形式减少差旅次数、按照公务车
辆管理制度合理调配车辆资源，节约汽油消耗、通过提示牌宣传节约用电、夏季设定空调的最低
使用温度，定期清洗空调末端尘网、使用 LED 节能照明器具；

5、节材：建立物品领用登记制度，以降低办公用品消耗、减少塑料制品采购和一次性纸
杯、餐具的使用、大力推广无纸化办公、提倡纸张双面使用办公废纸分类回收利用。

公司将始终坚持环境保护科学规划、协调发展目标，持续严格实施节能减排方针，实现能源节约
减排和综合利用，对周边和社会生态环境的改善持续产生积极的影响。

二、巩固拓展脱贫攻坚成果、乡村振兴等工作具体情况

适用 不适用

第六节 重要事项

一、承诺事项履行情况

(一) 公司实际控制人、股东、关联方、收购人以及公司等承诺相关方在报告期内或持续到报告期内的承诺事项

√适用 □不适用

承诺背景	承诺类型	承诺方	承诺内容	承诺时间及期限	是否有履行期限	是否及时严格履行	如未能及时履行应说明未完成履行的具体原因	如未能及时履行应说明下一步计划
与首次公开发行相关的承诺	解决同业竞争	东方集团和夏崇耀、袁黎雨	(1) 不以任何形式直接或间接从事任何与东方电缆或东方电缆的控股企业主营业务构成或可能构成直接或间接竞争关系的业务或活动，或予该等业务中持有权益或利益；(2) 不以任何形式支持东方电缆及东方电缆的控股企业以外的他人从事与东方电缆及东方电缆的控股企业目前或今后进行的主营业务构成竞争或者可能构成竞争的业务或活动；(3) 不以其它方式介入（不论直接或间接）任何与东方电缆及东方电缆的控股企业目前或今后进行的主营业务构成竞争或者可能构成竞争的业务或活动。若因违反上述承诺而所获的利益及权益将归东方电缆及其控股企业所有，并赔偿因违反上述承诺而给东方电缆及其控股企业造成的一切损失、损害和开支。	长期	否	是	不适用	不适用
	解决关联交易	(1) 东方集团及实际控制人夏崇耀、袁黎雨 (2) 东方电缆	(1) 保证将来不发生以任何形式占用东方电缆资产、资金或其他资源的行为；并尽量减少发生关联交易，若发生关联交易，将严格遵守国家相关法律、法规、章程及现有关联交易管理制度的要求，履行必要程序，做到交易价格公平合理，不损害东方电缆及其他股东利益。 (2) 将宁波阿凡达管理下的二级经销商逐步升级为公司直接管理的一级经销商；自 2012 年起，在确保交易价格公允的前提下，	长期 ^注	否	是	不适用	不适用

			每年将与宁波阿凡达供应链有限公司或其控制的其他公司之间的关联交易控制在公司销售总额的 3%以内且绝对金额不超过 3,000 万元。					
	其他	东方集团、东方电缆、夏崇耀、袁黎雨、公司董事、监事、高级管理人员	招股意向书如有虚假记载、误导性陈述或者重大遗漏，致使投资者在证券交易中遭受损失的，且对此负有法律责任的，将依法赔偿投资者损失。	长期	否	是	不适用	不适用
与再融资相关的承诺	其他	东方集团、夏崇耀、袁黎雨	对公司填补回报措施能够得到切实履行作出如下承诺：不会越权干预公司经营管理活动，不会侵占公司利益。根据未来中国证监会、上海证券交易所等监管机构出台的相关规定，积极采取一切必要、合理措施，使公司填补回报措施能够得到有效的实施。	长期	否	是	不适用	不适用
	其他	东方集团、夏崇耀、袁黎雨	对公司填补回报措施能够得到切实履行作出如下承诺：1、承诺不无偿或以不公平条件向其他单位或者个人输送利益，也不采用其他方式损害公司利益；2、承诺勤勉尽责，严格按照公司内控管理要求，避免不必要的职务消费行为，并积极配合内审部等相关部门的日常检查工作；3、承诺不动用公司资产从事与履行职责无关的投资、消费活动；4、承诺严格遵守公司所适用的薪酬考核方法与为本次融资所做填补回报措施的执行情况相挂钩；5、承诺若公司未来开展股权激励，且规定行权条件与公司为本次融资所做填补回报措施的执行情况相挂钩；6、承诺严格履行上述事项，确保公司填补回报措施能够得到切实履行。如果违反上述承诺或拒不履行承诺，将按照相关规定履行解释、道歉等相应义务，并同意中国证监会、上海证券交易所依法作出的监管措施；给公司或者股东造成损失的，承诺人愿意依法承担相应补偿责任。	长期	否	是	不适用	不适用
	其他	东方集团、公司的董事、高级管理人员	对公司填补回报措施能够得到切实履行作出如下承诺： 1、承诺不无偿或以不公平条件向其他单位或者个人输送利益，也不采用其他方式损害公司利益。 2、承诺对本人的职务消费行为进行约束。 3、承诺不动用公司资产从事与本人所履行职责无关	长期	否	是	不适用	不适用

			<p>的投资、消费活动。 4、承诺由董事会或薪酬与考核委员会制定的薪酬制度与公司填补回报措施的执行情况相挂钩。 5、若公司未来实施新的股权激励计划，承诺拟公布的股权激励方案的行权条件将与公司填补回报措施的执行情况相挂钩。 6、自本承诺出具日后至本次公开发行可转换公司债券实施完毕前，若中国证监会作出关于填补回报措施及其承诺的其他新的监管规定的，且上述承诺不能满足中国证监会该等规定时，本人承诺届时将按照中国证监会的最新规定出具补充承诺。 7、本人承诺切实履行公司制定的有关填补回报措施以及本人对此作出的任何有关填补回报措施的承诺，若本人违反该等承诺并给公司或者投资者造成损失的，本人愿意依法承担对公司或者投资者的相应法律责任。</p> <p>8、公司控股股东、实际控制人出具的承诺：为维护公司和全体股东的合法权益，公司控股股东和实际控制人均已出具了关于公开发行可转换公司债券摊薄即期回报采取填补措施的承诺：（1）承诺不越权干预公司经营管理活动，不侵占公司利益。（2）本公司/本人承诺切实履行公司制定的有关填补回报措施以及本公司/本人对此作出的任何有关填补回报措施的承诺，若本公司/本人违反该等承诺并给公司或者投资者造成损失的，本公司/本人愿意依法承担对公司或者投资者的相应法律责任。</p>						
--	--	--	---	--	--	--	--	--	--

注：2017 年之后公司未与宁波阿凡达供应链有限公司发生关联交易，今后亦不会再与其发生关联交易。

二、报告期内控股股东及其他关联方非经营性占用资金情况

适用 不适用

三、违规担保情况

适用 不适用

四、半年报审计情况适用 不适用**五、上年年度报告非标准审计意见涉及事项的变化及处理情况**适用 不适用**六、破产重整相关事项**适用 不适用**七、重大诉讼、仲裁事项**本报告期公司有重大诉讼、仲裁事项 本报告期公司无重大诉讼、仲裁事项**八、上市公司及其董事、监事、高级管理人员、控股股东、实际控制人涉嫌违法违规、受到处罚及整改情况**适用 不适用**九、报告期内公司及其控股股东、实际控制人诚信状况的说明**适用 不适用

报告期内，公司及控股股东、实际控制人遵纪守法、诚信经营，不存在未履行法院生效判决、所负数额较大的债务到期未清偿等情况。

十、重大关联交易**(一) 与日常经营相关的关联交易****1、已在临时公告披露且后续实施无进展或变化的事项**适用 不适用**2、已在临时公告披露，但有后续实施的进展或变化的事项**适用 不适用**3、临时公告未披露的事项**适用 不适用**(二) 资产收购或股权收购、出售发生的关联交易****1、已在临时公告披露且后续实施无进展或变化的事项**适用 不适用**2、已在临时公告披露，但有后续实施的进展或变化的事项**适用 不适用**3、临时公告未披露的事项**适用 不适用**4、涉及业绩约定的，应当披露报告期内的业绩实现情况**适用 不适用

(三) 共同对外投资的重大关联交易**1、 已在临时公告披露且后续实施无进展或变化的事项**适用 不适用**2、 已在临时公告披露，但有后续实施的进展或变化的事项**适用 不适用**3、 临时公告未披露的事项**适用 不适用**(四) 关联债权债务往来****1、 已在临时公告披露且后续实施无进展或变化的事项**适用 不适用**2、 已在临时公告披露，但有后续实施的进展或变化的事项**适用 不适用**3、 临时公告未披露的事项**适用 不适用**(五) 公司与存在关联关系的财务公司、公司控股财务公司与关联方之间的金融业务**适用 不适用**(六) 其他重大关联交易**适用 不适用**(七) 其他**适用 不适用**十一、重大合同及其履行情况****1 托管、承包、租赁事项**适用 不适用**2 报告期内履行的及尚未履行完毕的重大担保情况**适用 不适用**3 其他重大合同**适用 不适用**十二、其他重大事项的说明**适用 不适用

第七节 股份变动及股东情况

一、股本变动情况**(一) 股份变动情况表****1、 股份变动情况表**

报告期内，公司股份总数及股本结构未发生变化。

2、 股份变动情况说明
适用 不适用

3、 报告期后到半年报披露日期间发生股份变动对每股收益、每股净资产等财务指标的影响（如有）
适用 不适用

4、 公司认为必要或证券监管机构要求披露的其他内容
适用 不适用

(二) 限售股份变动情况
适用 不适用

二、 股东情况
(一) 股东总数：

截至报告期末普通股股东总数(户)	26,616
截至报告期末表决权恢复的优先股股东总数（户）	0

(二) 截至报告期末前十名股东、前十名流通股股东（或无限售条件股东）持股情况表

单位：股

前十名股东持股情况							
股东名称 (全称)	报告期内增 减	期末持股数 量	比例 (%)	持有有 限售条 件股份 数量	质押、标记或冻 结情况		股东性质
					股份状 态	数量	
宁波东方集 团有限公司	0	217,524,444	31.63	0	无	0	境内非国有 法人
袁黎雨	0	53,366,730	7.76	0	无	0	境内自然人
香港中央结 算有限公司	20,440,673	39,463,499	5.74	0	无	0	未知
宁波华夏科 技投资有限 公司	-5,571,312	16,713,908	2.43	0	无	0	境内非国有 法人
中国建设银 行股份有限 公司—东方 红启东三年 持有期混合 型证券投资 基金	-1,163,434	11,257,813	1.64	0	无	0	未知
宁波经济技 术开发区金 帆投资有限 公司	0	10,833,773	1.58	0	无	0	国有法人

交通银行股份有限公司—富国天益价值混合型证券投资基金	3,871,488	7,344,861	1.07	0	无	0	未知
中国工商银行股份有限公司—华安逆向策略混合型证券投资基金	0	4,808,080	0.70	0	无	0	未知
华泰证券股份有限公司客户信用交易担保证券账户	0	4,646,110	0.68	0	无	0	未知
中国银行股份有限公司—华安研究智选混合型证券投资基金	0	4,464,048	0.65	0	无	0	未知
前十名无限售条件股东持股情况							
股东名称	持有无限售条件流通股的数量	股份种类及数量					
		种类	数量				
宁波东方集团有限公司	217,524,444	人民币普通股	217,524,444				
袁黎雨	53,366,730	人民币普通股	53,366,730				
香港中央结算有限公司	39,463,499	人民币普通股	39,463,499				
宁波华夏科技投资有限公司	16,713,908	人民币普通股	16,713,908				
中国建设银行股份有限公司—东方红启东三年持有期混合型证券投资基金	11,257,813	人民币普通股	11,257,813				
宁波经济技术开发区金帆投资有限公司	10,833,773	人民币普通股	11,257,813				
交通银行股份有限公司—富国天益价值混合型证券投资基金	7,344,861	人民币普通股	7,344,861				
中国工商银行股份有限公司—华安逆向策略混合型证券投资基金	4,808,080	人民币普通股	4,808,080				
中国银行股份有限公司—华安研究智选混合型证券投资基金	4,464,048	人民币普通股	4,464,048				
中国银行—华夏大盘精选证券投资基金	4,399,656	人民币普通股	4,399,656				
前十名股东中回购专户情况说明	不适用						

上述股东委托表决权、受托表决权、放弃表决权的说明	不适用
上述股东关联关系或一致行动的说明	公司前十名股东中，东方集团为公司的控股股东，东方集团的实际控制人为夏崇耀，公司股东袁黎雨和夏崇耀为夫妻关系，公司股东华夏投资系本公司高管持股公司，公司未知其他股东之间是否存在关联关系，也未知其他股东是否属于《上市公司股东持股变动信息披露管理办法》中规定的一致行动人。
表决权恢复的优先股股东及持股数量的说明	不适用

前十名有限售条件股东持股数量及限售条件

适用 不适用

(三) 战略投资者或一般法人因配售新股成为前十名股东

适用 不适用

三、董事、监事和高级管理人员情况

(一) 现任及报告期内离任董事、监事和高级管理人员持股变动情况

适用 不适用

其它情况说明

适用 不适用

(二) 董事、监事、高级管理人员报告期内被授予的股权激励情况

适用 不适用

(三) 其他说明

适用 不适用

四、控股股东或实际控制人变更情况

适用 不适用

第八节 优先股相关情况

适用 不适用

第九节 债券相关情况

一、企业债券、公司债券和非金融企业债务融资工具

适用 不适用

二、可转换公司债券情况

适用 不适用

第十节 财务报告

一、 审计报告

□适用 √不适用

二、 财务报表

合并资产负债表

2022 年 6 月 30 日

编制单位： 宁波东方电缆股份有限公司

单位：元 币种：人民币

项目	附注	期末余额	期初余额
流动资产：			
货币资金		1,752,382,534.56	1,675,729,479.17
结算备付金			
拆出资金			
交易性金融资产		118,141,934.64	145,780,644.12
衍生金融资产			2,231,750.00
应收票据		7,518,793.68	8,488,527.77
应收账款		2,867,620,049.92	2,446,729,096.90
应收款项融资		60,716,247.13	60,205,961.73
预付款项		79,675,261.68	32,318,423.77
应收保费			
应收分保账款			
应收分保合同准备金			
其他应收款		42,515,718.11	31,331,961.73
其中：应收利息			
应收股利			
买入返售金融资产			
存货		1,233,074,007.16	1,517,726,938.84
合同资产		516,990,990.55	402,093,243.52
持有待售资产			
一年内到期的非流动资产			
其他流动资产		17,979,880.83	7,098,945.76
流动资产合计		6,696,615,418.26	6,329,734,973.31
非流动资产：			
发放贷款和垫款			
债权投资			
其他债权投资			
长期应收款			
长期股权投资		26,512,054.58	10,733,278.65
其他权益工具投资			
其他非流动金融资产			
投资性房地产			
固定资产		1,645,669,168.26	756,631,996.20
在建工程		66,462,869.08	873,843,821.06
生产性生物资产			

油气资产			
使用权资产		27,564,593.54	7,887,091.88
无形资产		295,163,110.29	280,339,006.77
开发支出			
商誉			976,805.04
长期待摊费用		7,848,390.24	8,600,974.84
递延所得税资产		71,715,339.81	58,889,811.32
其他非流动资产		51,587,569.78	56,316,419.35
非流动资产合计		2,192,523,095.58	2,054,219,205.11
资产总计		8,889,138,513.84	8,383,954,178.42
流动负债：			
短期借款		226,199,611.11	246,372,928.75
向中央银行借款			
拆入资金			
交易性金融负债			
衍生金融负债		69,463,575.00	
应付票据		760,262,708.71	1,101,582,610.18
应付账款		882,115,575.87	733,678,882.62
预收款项			
合同负债		357,013,561.19	626,656,159.17
卖出回购金融资产款			
吸收存款及同业存放			
代理买卖证券款			
代理承销证券款			
应付职工薪酬		85,452,195.59	143,719,840.92
应交税费		72,927,464.64	114,604,040.70
其他应付款		13,463,560.40	14,605,629.99
其中：应付利息			
应付股利			
应付手续费及佣金			
应付分保账款			
持有待售负债			
一年内到期的非流动负债		353,370,527.80	353,082,572.66
其他流动负债		44,855,505.88	78,690,954.90
流动负债合计		2,865,124,286.19	3,412,993,619.89
非流动负债：			
保险合同准备金			
长期借款		860,703,055.55	
应付债券			
其中：优先股			
永续债			
租赁负债		19,261,927.07	3,477,092.34
长期应付款		7,316,883.23	6,124,883.23
长期应付职工薪酬			
预计负债			
递延收益		60,972,835.86	63,982,404.98
递延所得税负债		11,877,002.44	11,631,881.25
其他非流动负债			

非流动负债合计		960,131,704.15	85,216,261.80
负债合计		3,825,255,990.34	3,498,209,881.69
所有者权益（或股东权益）：			
实收资本（或股本）		687,715,368.00	687,715,368.00
其他权益工具			
其中：优先股			
永续债			
资本公积		1,304,463,870.77	1,304,463,870.77
减：库存股			
其他综合收益		-59,729,369.58	43,629,774.04
专项储备			
盈余公积		332,765,373.28	332,765,373.28
一般风险准备			
未分配利润		2,794,491,784.74	2,513,020,622.02
归属于母公司所有者权益（或股东权益）合计		5,059,707,027.21	4,881,595,008.11
少数股东权益		4,175,496.29	4,149,288.62
所有者权益（或股东权益）合计		5,063,882,523.50	4,885,744,296.73
负债和所有者权益（或股东权益）总计		8,889,138,513.84	8,383,954,178.42

公司负责人：夏崇耀 主管会计工作负责人：柯军 会计机构负责人：夏小瑜

母公司资产负债表

2022 年 6 月 30 日

编制单位：宁波东方电缆股份有限公司

单位：元 币种：人民币

项目	附注	期末余额	期初余额
流动资产：			
货币资金		1,706,306,101.33	1,557,829,403.06
交易性金融资产		118,141,934.64	145,780,644.12
衍生金融资产			2,231,750.00
应收票据		7,518,793.68	8,488,527.77
应收账款		2,830,376,551.07	2,410,459,719.55
应收款项融资		60,716,247.13	60,205,961.73
预付款项		118,097,332.96	31,685,105.42
其他应收款		40,645,501.22	30,305,001.73
其中：应收利息			
应收股利			
存货		1,160,733,685.86	1,424,206,235.28
合同资产		516,990,990.55	402,093,243.52
持有待售资产			
一年内到期的非流动资产			
其他流动资产		12,075,044.62	4,256,582.70
流动资产合计		6,571,602,183.06	6,077,542,174.88
非流动资产：			

债权投资			
其他债权投资			
长期应收款			
长期股权投资		292,897,872.28	331,636,197.64
其他权益工具投资			
其他非流动金融资产			
投资性房地产			
固定资产		1,557,534,352.08	653,988,489.23
在建工程		50,425,643.60	863,473,513.07
生产性生物资产			
油气资产			
使用权资产		27,564,593.54	7,887,091.88
无形资产		196,318,815.88	179,298,853.09
开发支出			
商誉			
长期待摊费用		7,848,390.24	8,596,272.12
递延所得税资产		71,342,518.21	57,996,582.18
其他非流动资产		50,460,708.24	49,985,075.65
非流动资产合计		2,254,392,894.07	2,152,862,074.86
资产总计		8,825,995,077.13	8,230,404,249.74
流动负债：			
短期借款		226,199,611.11	246,372,928.75
交易性金融负债			
衍生金融负债		69,463,575.00	
应付票据		760,262,708.71	1,101,582,610.18
应付账款		895,621,578.83	656,654,809.20
预收款项			
合同负债		313,987,359.74	620,846,938.02
应付职工薪酬		83,803,787.06	140,944,055.80
应交税费		71,917,648.74	104,390,510.15
其他应付款		13,378,075.98	14,277,310.87
其中：应付利息			
应付股利			
持有待售负债			
一年内到期的非流动负债		353,370,527.80	353,082,572.66
其他流动负债		40,983,713.78	78,165,387.35
流动负债合计		2,828,988,586.75	3,316,317,122.98
非流动负债：			
长期借款		860,703,055.55	
应付债券			
其中：优先股			
永续债			
租赁负债		19,261,927.07	3,477,092.34
长期应付款		6,916,883.23	5,724,883.23
长期应付职工薪酬			
预计负债			
递延收益		60,972,835.86	63,982,404.98
递延所得税负债		11,877,002.44	11,631,881.25

其他非流动负债			
非流动负债合计		959,731,704.15	84,816,261.80
负债合计		3,788,720,290.90	3,401,133,384.78
所有者权益（或股东权益）：			
实收资本（或股本）		687,715,368.00	687,715,368.00
其他权益工具			
其中：优先股			
永续债			
资本公积		1,306,803,336.89	1,306,803,336.89
减：库存股			
其他综合收益		-59,729,369.58	43,629,774.04
专项储备			
盈余公积		331,652,790.43	331,652,790.43
未分配利润		2,770,832,660.49	2,459,469,595.60
所有者权益（或股东权益）合计		5,037,274,786.23	4,829,270,864.96
负债和所有者权益（或股东权益）总计		8,825,995,077.13	8,230,404,249.74

公司负责人：夏崇耀 主管会计工作负责人：柯军 会计机构负责人：夏小瑜

合并利润表

2022 年 1—6 月

单位：元 币种：人民币

项目	附注	2022 年半年度	2021 年半年度
一、营业总收入		3,859,470,355.08	3,386,730,797.52
其中：营业收入		3,859,470,355.08	3,386,730,797.52
利息收入			
已赚保费			
手续费及佣金收入			
二、营业总成本		3,213,966,645.00	2,641,371,058.68
其中：营业成本		2,946,168,080.72	2,378,514,767.41
利息支出			
手续费及佣金支出			
退保金			
赔付支出净额			
提取保险责任准备金净额			
保单红利支出			
分保费用			
税金及附加		10,869,524.24	7,515,023.19
销售费用		79,624,623.56	57,553,050.32
管理费用		45,969,792.67	78,875,495.83
研发费用		126,213,061.41	115,766,115.61
财务费用		5,121,562.40	3,146,606.32
其中：利息费用		13,542,727.57	7,801,933.41
利息收入		9,596,229.03	5,235,788.89
加：其他收益		10,263,867.01	5,784,119.14

投资收益（损失以“-”号填列）		10,416,492.02	-873,978.16
其中：对联营企业和合营企业的投资收益		-566,224.07	-873,978.16
以摊余成本计量的金融资产终止确认收益（损失以“-”号填列）			
汇兑收益（损失以“-”号填列）			
净敞口套期收益（损失以“-”号填列）			
公允价值变动收益（损失以“-”号填列）		-27,638,709.48	
信用减值损失（损失以“-”号填列）		-40,633,728.13	-11,721,128.40
资产减值损失（损失以“-”号填列）		-615,497.63	-191,420.37
资产处置收益（损失以“-”号填列）		1,655.58	-31,428.54
三、营业利润（亏损以“-”号填列）		597,297,789.45	738,325,902.51
加：营业外收入		4,249,879.54	280.67
减：营业外支出		509,945.82	113,030.00
四、利润总额（亏损总额以“-”号填列）		601,037,723.17	738,213,153.18
减：所得税费用		78,839,973.98	101,236,495.17
五、净利润（净亏损以“-”号填列）		522,197,749.19	636,976,658.01
（一）按经营持续性分类			
1. 持续经营净利润（净亏损以“-”号填列）		522,197,749.19	636,976,658.01
2. 终止经营净利润（净亏损以“-”号填列）			
（二）按所有权归属分类			
1. 归属于母公司股东的净利润（净亏损以“-”号填列）		522,171,541.52	636,952,790.17
2. 少数股东损益（净亏损以“-”号填列）		26,207.67	23,867.84
六、其他综合收益的税后净额		-103,359,143.62	24,451,067.23
（一）归属母公司所有者的其他综合收益的税后净额		-103,359,143.62	24,451,067.23
1. 不能重分类进损益的其他综合收益			
（1）重新计量设定受益计划变动额			
（2）权益法下不能转损益的其他综合收益			
（3）其他权益工具投资公允价值变动			

(4) 企业自身信用风险公允价值变动			
2. 将重分类进损益的其他综合收益		-103,359,143.62	24,451,067.23
(1) 权益法下可转损益的其他综合收益			
(2) 其他债权投资公允价值变动			
(3) 金融资产重分类计入其他综合收益的金额			
(4) 其他债权投资信用减值准备			
(5) 现金流量套期储备		-103,359,143.62	24,451,067.23
(6) 外币财务报表折算差额			
(7) 其他			
(二) 归属于少数股东的其他综合收益的税后净额			
七、综合收益总额		418,838,605.57	661,427,725.24
(一) 归属于母公司所有者的综合收益总额		418,812,397.90	661,403,857.40
(二) 归属于少数股东的综合收益总额		26,207.67	23,867.84
八、每股收益：			
(一) 基本每股收益(元/股)		0.76	0.97
(二) 稀释每股收益(元/股)		0.76	0.93

本期发生同一控制下企业合并的，被合并方在合并前实现的净利润为：0.00 元，上期被合并方实现的净利润为：0.00 元。

公司负责人：夏崇耀 主管会计工作负责人：柯军 会计机构负责人：夏小瑜

母公司利润表

2022 年 1—6 月

单位：元 币种：人民币

项目	附注	2022 年半年度	2021 年半年度
一、营业收入		3,847,590,429.34	3,385,254,627.74
减：营业成本		2,948,166,070.40	2,413,641,514.36
税金及附加		9,413,025.29	5,630,829.86
销售费用		78,928,849.38	57,262,460.31
管理费用		36,823,630.74	70,145,031.29
研发费用		125,312,469.42	115,748,664.41
财务费用		5,434,886.34	3,394,756.02
其中：利息费用		13,542,727.57	7,801,933.41
利息收入		9,326,104.35	5,072,303.06
加：其他收益		10,087,846.44	5,584,119.14
投资收益（损失以“－”号填列）		40,096,417.32	
其中：对联营企业和合营企业的投资收益			

以摊余成本计量的金融资产终止确认收益（损失以“-”号填列）			
净敞口套期收益（损失以“-”号填列）			
公允价值变动收益（损失以“-”号填列）		-27,638,709.48	
信用减值损失（损失以“-”号填列）		-40,542,237.47	-10,759,910.13
资产减值损失（损失以“-”号填列）		-615,497.63	-191,420.37
资产处置收益（损失以“-”号填列）		1,655.58	-31,428.54
二、营业利润（亏损以“-”号填列）		624,900,972.53	714,032,731.59
加：营业外收入		4,249,875.19	0.47
减：营业外支出		509,945.82	113,030.00
三、利润总额（亏损总额以“-”号填列）		628,640,901.90	713,919,702.06
减：所得税费用		76,577,458.21	94,364,181.63
四、净利润（净亏损以“-”号填列）		552,063,443.69	619,555,520.43
（一）持续经营净利润（净亏损以“-”号填列）		552,063,443.69	619,555,520.43
（二）终止经营净利润（净亏损以“-”号填列）			
五、其他综合收益的税后净额		-103,359,143.62	24,451,067.23
（一）不能重分类进损益的其他综合收益			
1. 重新计量设定受益计划变动额			
2. 权益法下不能转损益的其他综合收益			
3. 其他权益工具投资公允价值变动			
4. 企业自身信用风险公允价值变动			
（二）将重分类进损益的其他综合收益		-103,359,143.62	24,451,067.23
1. 权益法下可转损益的其他综合收益			
2. 其他债权投资公允价值变动			
3. 金融资产重分类计入其他综合收益的金额			
4. 其他债权投资信用减值准备			
5. 现金流量套期储备		-103,359,143.62	24,451,067.23
6. 外币财务报表折算差额			
7. 其他			
六、综合收益总额		448,704,300.07	644,006,587.66

七、每股收益：			
(一) 基本每股收益(元/股)			
(二) 稀释每股收益(元/股)			

公司负责人：夏崇耀 主管会计工作负责人：柯军 会计机构负责人：夏小瑜

合并现金流量表

2022 年 1—6 月

单位：元 币种：人民币

项目	附注	2022年半年度	2021年半年度
一、经营活动产生的现金流量：			
销售商品、提供劳务收到的现金		3,289,155,091.46	3,031,308,443.80
客户存款和同业存放款项净增加额			
向中央银行借款净增加额			
向其他金融机构拆入资金净增加额			
收到原保险合同保费取得的现金			
收到再保业务现金净额			
保户储金及投资款净增加额			
收取利息、手续费及佣金的现金			
拆入资金净增加额			
回购业务资金净增加额			
代理买卖证券收到的现金净额			
收到的税费返还		23,596,300.22	260,299.25
收到其他与经营活动有关的现金		199,122,417.64	182,461,348.79
经营活动现金流入小计		3,511,873,809.32	3,214,030,091.84
购买商品、接受劳务支付的现金		3,108,089,839.86	2,769,882,404.74
客户贷款及垫款净增加额			
存放中央银行和同业款项净增加额			
支付原保险合同赔付款项的现金			
拆出资金净增加额			
支付利息、手续费及佣金的现金			
支付保单红利的现金			
支付给职工及为职工支付的现金		152,219,126.52	101,908,905.23
支付的各项税费		242,837,390.18	217,864,489.23
支付其他与经营活动有关的现金		509,577,649.44	301,634,790.59

经营活动现金流出小计		4,012,724,006.00	3,391,290,589.79
经营活动产生的现金流量净额		-500,850,196.68	-177,260,497.95
二、投资活动产生的现金流量:			
收回投资收到的现金			
取得投资收益收到的现金			1,745,419.69
处置固定资产、无形资产和其他长期资产收回的现金净额		10,000.00	46,460.00
处置子公司及其他营业单位收到的现金净额		22,191,204.36	
收到其他与投资活动有关的现金			320,000,000.00
投资活动现金流入小计		22,201,204.36	321,791,879.69
购建固定资产、无形资产和其他长期资产支付的现金		158,285,579.09	392,046,630.64
投资支付的现金		16,345,000.00	7,000,000.00
质押贷款净增加额			
取得子公司及其他营业单位支付的现金净额			
支付其他与投资活动有关的现金			270,000,000.00
投资活动现金流出小计		174,630,579.09	669,046,630.64
投资活动产生的现金流量净额		-152,429,374.73	-347,254,750.95
三、筹资活动产生的现金流量:			
吸收投资收到的现金			
其中：子公司吸收少数股东投资收到的现金			
取得借款收到的现金		1,179,800,000.00	349,900,000.00
收到其他与筹资活动有关的现金			
筹资活动现金流入小计		1,179,800,000.00	349,900,000.00
偿还债务支付的现金		339,700,000.00	
分配股利、利润或偿付利息支付的现金		253,250,000.31	154,737,781.15
其中：子公司支付给少数股东的股利、利润			
支付其他与筹资活动有关的现金		4,679,007.00	
筹资活动现金流出小计		597,629,007.31	154,737,781.15
筹资活动产生的现金流量净额		582,170,992.69	195,162,218.85
四、汇率变动对现金及现金等价物的影响		-510,907.43	494,257.96
五、现金及现金等价物净增加额		-71,619,486.15	-328,858,772.09
加：期初现金及现金等价物余额		1,495,119,298.47	961,002,155.98

六、期末现金及现金等价物余额		1,423,499,812.32	632,143,383.89
----------------	--	------------------	----------------

公司负责人：夏崇耀 主管会计工作负责人：柯军 会计机构负责人：夏小瑜

母公司现金流量表

2022 年 1—6 月

单位：元 币种：人民币

项目	附注	2022年半年度	2021年半年度
一、经营活动产生的现金流量：			
销售商品、提供劳务收到的现金		3,264,711,908.06	3,025,532,133.18
收到的税费返还		23,596,028.52	
收到其他与经营活动有关的现金		180,188,344.75	177,831,834.94
经营活动现金流入小计		3,468,496,281.33	3,203,363,968.12
购买商品、接受劳务支付的现金		3,042,822,287.10	2,803,437,061.51
支付给职工及为职工支付的现金		145,450,744.84	87,840,629.53
支付的各项税费		224,635,870.50	200,773,368.36
支付其他与经营活动有关的现金		556,760,324.50	244,259,392.64
经营活动现金流出小计		3,969,669,226.94	3,336,310,452.04
经营活动产生的现金流量净额		-501,172,945.61	-132,946,483.92
二、投资活动产生的现金流量：			
收回投资收到的现金			
取得投资收益收到的现金		18,000,000.00	1,745,419.69
处置固定资产、无形资产和其他长期资产收回的现金净额		10,000.00	46,460.00
处置子公司及其他营业单位收到的现金净额		69,847,596.17	
收到其他与投资活动有关的现金			320,000,000.00
投资活动现金流入小计		87,857,596.17	321,791,879.69
购建固定资产、无形资产和其他长期资产支付的现金		157,895,579.09	390,905,335.64
投资支付的现金		10,245,000.00	
取得子公司及其他营业单位支付的现金净额			
支付其他与投资活动有关的现金			270,000,000.00
投资活动现金流出小计		168,140,579.09	660,905,335.64
投资活动产生的现金流量净额		-80,282,982.92	-339,113,455.95
三、筹资活动产生的现金流量：			
吸收投资收到的现金			
取得借款收到的现金		1,179,800,000.00	349,900,000.00

收到其他与筹资活动有关的现金			
筹资活动现金流入小计		1,179,800,000.00	349,900,000.00
偿还债务支付的现金		339,700,000.00	
分配股利、利润或偿付利息支付的现金		253,250,000.31	154,737,781.15
支付其他与筹资活动有关的现金		4,679,007.00	
筹资活动现金流出小计		597,629,007.31	154,737,781.15
筹资活动产生的现金流量净额		582,170,992.69	195,162,218.85
四、汇率变动对现金及现金等价物的影响		-510,907.43	494,257.96
五、现金及现金等价物净增加额		204,156.73	-276,403,463.06
加：期初现金及现金等价物余额		1,378,421,888.44	865,886,926.27
六、期末现金及现金等价物余额		1,378,626,045.17	589,483,463.21

公司负责人：夏崇耀 主管会计工作负责人：柯军 会计机构负责人：夏小瑜

合并所有者权益变动表

2022 年 1—6 月

单位：元 币种：人民币

项目	2022 年半年度														
	归属于母公司所有者权益											少数股东权益	所有者权益合计		
	实收资本 (或股本)	其他权益工具			资本公积	减： 库存股	其他综合收益	专项储备	盈余公积	一般风险准备	未分配利润			其他	小计
	优先股	永续债	其他												
一、上年期末余额	687,715,368.00				1,304,463,870.77		43,629,774.04		332,765,373.28		2,513,020,622.02		4,881,595,008.11	4,149,288.62	4,885,744,296.73
加：会计政策变更															
前期差错更正															
同一控制下企业合并															
其他															
二、本年期初余额	687,715,368.00				1,304,463,870.77		43,629,774.04		332,765,373.28		2,513,020,622.02		4,881,595,008.11	4,149,288.62	4,885,744,296.73

三、 本期 增减 变动 金额 (减 少以 “一 ”号 填 列)						- 103,359,143 .62				281,471,162.7 2		178,112,019.1 0	26,207.67	178,138,226.7 7
(一) 综合 收益 总额						- 103,359,143 .62				522,171,541.5 2		418,812,397.9 0	26,207.67	418,838,605.5 7
(二) 所 有 者 投 入 和 减 少 资 本														
1. 所 有 者 投 入 的 普 通 股														
2. 其 他 权 益 工 具 持 有 者 投														

入资本																				
3. 股份支付计入所有者权益的金额																				
4. 其他																				
(三) 利润分配																				
1. 提取盈余公积																				
2. 提取一般风险准备																				
3. 对所有者(或股东)的分配																				
4. 其他																				

(四) 所有者权益内部结转																		
1. 资本公积转增资本(或股本)																		
2. 盈余公积转增资本(或股本)																		
3. 盈余公积弥补亏损																		
4. 设定受益计划变动额结转留存收益																		

5. 其他综合收益结转留存收益																
6. 其他																
(五) 专项储备																
1. 本期提取																
2. 本期使用																
(六) 其他																
四、本期末余额	687,715,368				1,304,463,870.77	-59,729,369.58	332,765,373.28	2,794,491,784.74	5,059,707,027.21	4,175,496.29			5,063,882,523.50			

项目	2021 年半年度															少数股东权益	所有者权益合计	
	归属于母公司所有者权益													小计				
	实收资本(或股本)	其他权益工具			资本公积	减：库存股	其他综合收益	专项储备	盈余公积	一般风险准备	未分配利润	其他						
优先股		永续债	其他															

一、上年期末余额	654,104,521.00			103,644,978.07	520,245,979.69			41,177,010.29			214,904,940.03			1,592,500,796.83			3,126,578,225.91	4,098,749.41	3,130,676,975.32
加：会计政策变更																			
前期差错更正																			
同一控制下企业合并																			
其他																			
二、本年期初余额	654,104,521.00			103,644,978.07	520,245,979.69			41,177,010.29			214,904,940.03			1,592,500,796.83			3,126,578,225.91	4,098,749.41	3,130,676,975.32
三、本期增减变动金额（减少以“－”号填列）	3,918.00			-12,178.28	91,665.31			24,451,067.23						486,507,897.50			511,042,369.76	23,867.84	511,066,237.60
（一）综合收								24,451,067.23						636,952,790.17			661,403,857.40	23,867.84	661,427,725.24

2. 盈余 公积 转增 资本 (或 股 本)															
3. 盈余 公积 弥补 亏损															
4. 设定 受益 计划 变动 额结 转留 存收 益															
5. 其他 综合 收益 结转 留存 收益															
6. 其他															
(五) 专项 储备															

1. 本期提取													
2. 本期使用													
(六) 其他													
四、本期期末余额	654,108,439.00		103,632,799.79	520,337,645.00	65,628,077.52	214,904,940.03	2,079,008,694.33	3,637,620,595.67	4,122,617.25	3,641,743,212.92			

公司负责人：夏崇耀 主管会计工作负责人：柯军 会计机构负责人：夏小瑜

母公司所有者权益变动表

2022 年 1—6 月

单位：元 币种：人民币

项目	2022 年半年度										
	实收资本 (或股本)	其他权益工具			资本公积	减：库存股	其他综合收益	专项储备	盈余公积	未分配利润	所有者权益合计
		优先股	永续债	其他							
一、上年期末余额	687,715,368.00				1,306,803,336.89		43,629,774.04		331,652,790.43	2,459,469,595.60	4,829,270,864.96
加：会计政策变更											
前期差错更正											
其他											
二、本年期初余额	687,715,368.00				1,306,803,336.89		43,629,774.04		331,652,790.43	2,459,469,595.60	4,829,270,864.96
三、本期增减变动金额（减少以“-”号填列）							-103,359,143.62			311,363,064.89	208,003,921.27

四、本期期末余额	687,715,368.00				1,306,803,336.89		-59,729,369.58		331,652,790.43	2,770,832,660.49	5,037,274,786.23
----------	----------------	--	--	--	------------------	--	----------------	--	----------------	------------------	------------------

项目	2021 年半年度										
	实收资本 (或股本)	其他权益工具			资本公积	减：库存股	其他综合收益	专项储备	盈余公积	未分配利润	所有者权益合计
		优先股	永续债	其他							
一、上年期末余额	654,104,521.00			103,644,978.07	522,585,445.81		41,177,010.29		213,792,357.18	1,549,170,589.04	3,084,474,901.39
加：会计政策变更											
前期差错更正											
其他											
二、本年期初余额	654,104,521.00			103,644,978.07	522,585,445.81		41,177,010.29		213,792,357.18	1,549,170,589.04	3,084,474,901.39
三、本期增减变动金额（减少以“-”号填列）	3,918.00			-12,178.28	91,665.31		24,451,067.23			469,110,627.76	493,645,100.02
（一）综合收益总额							24,451,067.23			619,555,520.43	644,006,587.66
（二）所有者投入和减少资本	3,918.00			-12,178.28	91,665.31						83,405.03
1. 所有者投入的普通股											
2. 其他权益工具持有者投入资本											
3. 股份支付计入所有者权益的金额											
4. 其他	3,918.00			-12,178.28	91,665.31						83,405.03
（三）利润分配										-150,444,892.67	-150,444,892.67
1. 提取盈余公积											

2. 对所有者（或股东）的分配											-	-
											150,444,892.67	150,444,892.67
3. 其他												
（四）所有者权益内部结转												
1. 资本公积转增资本（或股本）												
2. 盈余公积转增资本（或股本）												
3. 盈余公积弥补亏损												
4. 设定受益计划变动额结转留存收益												
5. 其他综合收益结转留存收益												
6. 其他												
（五）专项储备												
1. 本期提取												
2. 本期使用												
（六）其他												
四、本期期末余额	654,108,439.00			103,632,799.79	522,677,111.12		65,628,077.52		213,792,357.18	2,018,281,216.80	357812000	1.41

公司负责人：夏崇耀 主管会计工作负责人：柯军 会计机构负责人：夏小瑜

三、公司基本情况

1. 公司概况

适用 不适用

宁波东方电缆股份有限公司（以下简称公司或本公司）前身为宁波东方电缆有限公司（原名宁波东方电缆材料有限公司，以下简称东方电缆有限公司），东方电缆有限公司系由宁波市北仑区福利企业协会、宁波北仑东方电缆材料有限公司、宁波市北仑明珠彩印厂共同投资组建，于 1998 年 10 月 22 日在宁波市工商行政管理局登记注册，总部位于浙江省宁波市。公司现持有统一社会信用代码为 91330200704897960W 的营业执照，注册资本 687,715,368 元，股份总数 687,715,368 股（每股面值 1 元）。其中，无限售条件的流通股份 A 股 687,715,368 股。公司股票于 2014 年 10 月 15 日在上海证券交易所挂牌交易。

本公司属电气机械及器材制造行业。主要经营活动为各种海缆系统、陆缆系统产品的研发、制造和销售及海洋工程服务等。主要产品和服务有：海缆系统产品、陆缆系统产品及海洋工程服务等。

2. 合并财务报表范围

适用 不适用

本公司将宁波海缆研究院工程有限公司（以下简称东方海工公司）、东方海缆有限公司（以下简称东方海缆公司）、东方海洋工程（舟山）有限公司（以下简称东方海洋公司）和广东东方海缆有限公司（以下简称广东东方公司）4 家子公司纳入本期合并财务报表范围，情况详见本报告“第十节 财务报告 九、在其他主体中的权益”。

四、财务报表的编制基础

1. 编制基础

本公司财务报表以持续经营为编制基础。

2. 持续经营

适用 不适用

本公司不存在导致对报告期末起 12 个月内的持续经营能力产生重大疑虑的事项或情况。

五、重要会计政策及会计估计

具体会计政策和会计估计提示：

适用 不适用

本公司根据实际生产经营特点针对金融工具减值、固定资产折旧、使用权资产折旧、无形资产摊销、收入确认等交易或事项制定了具体会计政策和会计估计。

1. 遵循企业会计准则的声明

本公司所编制的财务报表符合企业会计准则的要求，真实、完整地反映了公司的财务状况、经营成果、股东权益变动和现金流量等有关信息。

2. 会计期间

本公司会计年度自公历 1 月 1 日起至 12 月 31 日止。

3. 营业周期

适用 不适用

公司经营业务的营业周期较短，以 12 个月作为资产和负债的流动性划分标准。

4. 记账本位币

本公司的记账本位币为人民币。

5. 同一控制下和非同一控制下企业合并的会计处理方法

适用 不适用

1、同一控制下企业合并的会计处理方法

公司在企业合并中取得的资产和负债，按照合并日被合并方在最终控制方合并财务报表中的账面价值计量。公司按照被合并方所有者权益在最终控制方合并财务报表中的账面价值份额与支付的合并对价账面价值或发行股份面值总额的差额，调整资本公积；资本公积不足冲减的，调整留存收益。

2、非同一控制下企业合并的会计处理方法

公司在购买日对合并成本大于合并中取得的被购买方可辨认净资产公允价值份额的差额，确认为商誉；如果合并成本小于合并中取得的被购买方可辨认净资产公允价值份额，首先对取得的被购买方各项可辨认资产、负债及或有负债的公允价值以及合并成本的计量进行复核，经复核后合并成本仍小于合并中取得的被购买方可辨认净资产公允价值份额的，其差额计入当期损益。

6. 合并财务报表的编制方法

适用 不适用

母公司将其控制的所有子公司纳入合并财务报表的合并范围。合并财务报表以母公司及其子公司的财务报表为基础，根据其他有关资料，由母公司按照《企业会计准则第 33 号——合并财务报表》编制。

7. 合营安排分类及共同经营会计处理方法

适用 不适用

8. 现金及现金等价物的确定标准

列示于现金流量表中的现金是指库存现金以及可以随时用于支付的存款。现金等价物是指企业持有的期限短（一般指从购买日起三个月内到期）、流动性强、易于转换为已知金额现金、价值变动风险很小的投资。

9. 外币业务和外币报表折算

√适用 □不适用

外币交易在初始确认时，采用交易发生日即期汇率的近似汇率折算为人民币金额。资产负债表日，外币货币性项目采用资产负债表日即期汇率折算，因汇率不同而产生的汇兑差额，除与购建符合资本化条件资产有关的外币专门借款本金及利息的汇兑差额外，计入当期损益；以历史成本计量的外币非货币性项目仍采用交易发生日即期汇率的近似汇率折算，不改变其人民币金额；以公允价值计量的外币非货币性项目，采用公允价值确定日的即期汇率折算，差额计入当期损益或其他综合收益。

2、外币财务报表折算

资产负债表中的资产和负债项目，采用资产负债表日的即期汇率折算；所有者权益项目除“未分配利润”项目外，其他项目采用交易发生日的即期汇率折算；利润表中的收入和费用项目，采用交易发生日即期汇率的近似汇率折算。按照上述折算产生的外币财务报表折算差额，计入其他综合收益。

10. 金融工具

√适用 □不适用

1、金融资产和金融负债的分类

金融资产在初始确认时划分为以下三类：(1) 以摊余成本计量的金融资产；(2) 以公允价值计量且其变动计入其他综合收益的金融资产；(3) 以公允价值计量且其变动计入当期损益的金融资产。

金融负债在初始确认时划分为以下四类：(1) 以公允价值计量且其变动计入当期损益的金融负债；(2) 金融资产转移不符合终止确认条件或继续涉入被转移金融资产所形成的金融负债；(3) 不属于上述(1)或(2)的财务担保合同，以及不属于上述(1)并以低于市场利率贷款的贷款承诺；(4) 以摊余成本计量的金融负债。

2、金融资产和金融负债的确认依据、计量方法和终止确认条件

(1) 金融资产和金融负债的确认依据和初始计量方法

公司成为金融工具合同的一方时，确认一项金融资产或金融负债。初始确认金融资产或金融负债时，按照公允价值计量；对于以公允价值计量且其变动计入当期损益的金融资产和金融负债，相关交易费用直接计入当期损益；对于其他类别的金融资产或金融负债，相关交易费用计入初始确认金额。但是，公司初始确认的应收账款未包含重大融资成分或公司不考虑未超过一年的合同中的融资成分的，按照《企业会计准则第 14 号——收入》所定义的交易价格进行初始计量。

(2) 金融资产的后续计量方法

1) 以摊余成本计量的金融资产

采用实际利率法，按照摊余成本进行后续计量。以摊余成本计量且不属于任何套期关系的一部分的金融资产所产生的利得或损失，在终止确认、重分类、按照实际利率法摊销或确认减值时，计入当期损益。

2) 以公允价值计量且其变动计入其他综合收益的债务工具投资

采用公允价值进行后续计量。采用实际利率法计算的利息、减值损失或利得及汇兑损益计入当期损益，其他利得或损失计入其他综合收益。终止确认时，将之前计入其他综合收益的累计利得或损失从其他综合收益中转出，计入当期损益。

3) 以公允价值计量且其变动计入其他综合收益的权益工具投资

采用公允价值进行后续计量。获得的股利（属于投资成本收回部分的除外）计入当期损益，其他利得或损失计入其他综合收益。终止确认时，将之前计入其他综合收益的累计利得或损失从其他综合收益中转出，计入留存收益。

4) 以公允价值计量且其变动计入当期损益的金融资产

采用公允价值进行后续计量，产生的利得或损失（包括利息和股利收入）计入当期损益，除非该金融资产属于套期关系的一部分。

(3) 金融负债的后续计量方法

1) 以公允价值计量且其变动计入当期损益的金融负债

此类金融负债包括交易性金融负债（含属于金融负债的衍生工具）和指定为以公允价值计量且其变动计入当期损益的金融负债。对于此类金融负债以公允价值进行后续计量。因公司自身信用风险变动引起的指定为以公允价值计量且其变动计入当期损益的金融负债的公允价值变动金额计入其他综合收益，除非该处理会造成或扩大损益中的会计错配。此类金融负债产生的其他利得或损失（包括利息费用、除因公司自身信用风险变动引起的公允价值变动）计入当期损益，除非该金融负债属于套期关系的一部分。终止确认时，将之前计入其他综合收益的累计利得或损失从其他综合收益中转出，计入留存收益。

2) 金融资产转移不符合终止确认条件或继续涉入被转移金融资产所形成的金融负债

按照《企业会计准则第 23 号——金融资产转移》相关规定进行计量。

3) 不属于上述 1) 或 2) 的财务担保合同，以及不属于上述 1) 并以低于市场利率贷款的贷款承诺

在初始确认后按照下列两项金额之中的较高者进行后续计量：① 按照金融工具的减值规定确定的损失准备金额；② 初始确认金额扣除按照《企业会计准则第 14 号——收入》相关规定所确定的累计摊销额后的余额。

4) 以摊余成本计量的金融负债

采用实际利率法以摊余成本计量。以摊余成本计量且不属于任何套期关系的一部分的金融负债所产生的利得或损失，在终止确认、按照实际利率法摊销时计入当期损益。

(4) 金融资产和金融负债的终止确认

1) 当满足下列条件之一时，终止确认金融资产：

① 收取金融资产现金流量的合同权利已终止；

② 金融资产已转移，且该转移满足《企业会计准则第 23 号——金融资产转移》关于金融资产终止确认的规定。

2) 当金融负债（或其一部分）的现时义务已经解除时，相应终止确认该金融负债（或该部分金融负债）。

3、金融资产转移的确认依据和计量方法

公司转移了金融资产所有权上几乎所有的风险和报酬的，终止确认该金融资产，并将转移中产生或保留的权利和义务单独确认为资产或负债；保留了金融资产所有权上几乎所有的风险和报酬的，继续确认所转移的金融资产。公司既没有转移也没有保留金融资产所有权上几乎所有的风险和报酬的，分别下列情况处理：（1）未保留对该金融资产控制的，终止确认该金融资产，并将转移中产生或保留的权利和义务单独确认为资产或负债；（2）保留了对该金融资产控制的，按照继续涉入所转移金融资产的程度确认有关金融资产，并相应确认有关负债。

金融资产整体转移满足终止确认条件的，将下列两项金额的差额计入当期损益：（1）所转移金融资产在终止确认日的账面价值；（2）因转移金融资产而收到的对价，与原直接计入其他综合收益的公允价值变动累计额中对应终止确认部分的金额（涉及转移的金融资产为以公允价值计量且其变动计入其他综合收益的债务工具投资）之和。转移了金融资产的一部分，且该被转移部分整体满足终止确认条件的，将转移前金融资产整体的账面价值，在终止确认部分和继续确认部分之间，按照转移日各自的相对公允价值进行分摊，并将下列两项金额的差额计入当期损益：（1）终止确认部分的账面价值；（2）终止确认部分的对价，与原直接计入其他综合收益的公允价值变动累计额中对应终止确认部分的金额（涉及转移的金融资产为以公允价值计量且其变动计入其他综合收益的债务工具投资）之和。

4、金融资产和金融负债的公允价值确定方法

公司采用在当前情况下适用并且有足够可利用数据和其他信息支持的估值技术确定相关金融资产和金融负债的公允价值。公司将估值技术使用的输入值分以下层级，并依次使用：

（1）第一层次输入值是在计量日能够取得的相同资产或负债在活跃市场上未经调整的报价；

（2）第二层次输入值是除第一层次输入值外相关资产或负债直接或间接可观察的输入值，包括：活跃市场中类似资产或负债的报价；非活跃市场中相同或类似资产或负债的报价；除报价以外的其他可观察输入值，如在正常报价间隔期间可观察的利率和收益率曲线等；市场验证的输入值等；

（3）第三层次输入值是相关资产或负债的不可观察输入值，包括不能直接观察或无法由可观察市场数据验证的利率、股票波动率、企业合并中承担的弃置义务的未来现金流量、使用自身数据作出的财务预测等。

5、金融工具减值

(1) 金融工具减值计量和会计处理

公司以预期信用损失为基础，对以摊余成本计量的金融资产、以公允价值计量且其变动计入其他综合收益的债务工具投资、合同资产、租赁应收款、分类为以公允价值计量且其变动计入当期损益的金融负债以外的贷款承诺、不属于以公允价值计量且其变动计入当期损益的金融负债或不属于金融资产转移不符合终止确认条件或继续涉入被转移金融资产所形成的金融负债的财务担保合同进行减值处理并确认损失准备。

预期信用损失，是指以发生违约的风险为权重的金融工具信用损失的加权平均值。信用损失，是指公司按照原实际利率折现的、根据合同应收的所有合同现金流量与预期收取的所有现金流量之间的差额，即全部现金短缺的现值。其中，对于公司购买或源生的已发生信用减值的金融资产，按照该金融资产经信用调整的实际利率折现。

对于购买或源生的已发生信用减值的金融资产，公司在资产负债表日仅将自初始确认后整个存续期内预期信用损失的累计变动确认为损失准备。

对于租赁应收款、由《企业会计准则第 14 号——收入》规范的交易形成且包含重大融资成分的应收款项及合同资产，公司运用简化计量方法，按照相当于整个存续期内的预期信用损失金额计量损失准备。

对于由《企业会计准则第 14 号——收入》规范的交易形成，且不含重大融资成分或者公司不考虑不超过一年的合同中的融资成分的应收款项及合同资产，公司运用简化计量方法，按照相当于整个存续期内的预期信用损失金额计量损失准备。

除上述计量方法以外的金融资产，公司在每个资产负债表日评估其信用风险自初始确认后是否已经显著增加。如果信用风险自初始确认后已显著增加，公司按照整个存续期内预期信用损失的金额计量损失准备；如果信用风险自初始确认后未显著增加，公司按照该金融工具未来 12 个月内预期信用损失的金额计量损失准备。

公司利用可获得的合理且有依据的信息，包括前瞻性信息，通过比较金融工具在资产负债表日发生违约的风险与在初始确认日发生违约的风险，以确定金融工具的信用风险自初始确认后是否已显著增加。

于资产负债表日，若公司判断金融工具只具有较低的信用风险，则假定该金融工具的信用风险自初始确认后并未显著增加。

公司以单项金融工具或金融工具组合为基础评估预期信用风险和计量预期信用损失。当以金融工具组合为基础时，公司以共同风险特征为依据，将金融工具划分为不同组合。

公司在每个资产负债表日重新计量预期信用损失，由此形成的损失准备的增加或转回金额，作为减值损失或利得计入当期损益。对于以摊余成本计量的金融资产，损失准备抵减该金融资产在资产负债表中列示的账面价值；对于以公允价值计量且其变动计入其他综合收益的债权投资，公司在其他综合收益中确认其损失准备，不抵减该金融资产的账面价值。

(2) 按组合评估预期信用风险和计量预期信用损失的金融工具

项 目	确定组合的依据	计量预期信用损失的方法
其他应收款——账龄组合	账龄	参考历史信用损失经验，结合当前状况以及对未来经济状况的预测，通过违约风险敞口和未来 12 个月内或整个存续期预期信用损失率，计算预期信用损失

(3) 按组合计量预期信用损失的应收款项及合同资产

1) 具体组合及计量预期信用损失的方法

项 目	确定组合的依据	计量预期信用损失的方法
应收银行承兑汇票	票据承兑人	参考历史信用损失经验，结合当前状况以及对未来经济状况的预测，通过违约风险敞口和整个存续期预期信用损失率，计算预期信用损失
应收商业承兑汇票		
应收账款——账龄组合	账龄	参考历史信用损失经验，结合当前状况以及对未来经济状况的预测，编制应收账款账龄与整个存续期预期信用损失率对照表，计算预期信用损失
合同资产——账龄组合	账龄	参考历史信用损失经验，结合当前状况以及对未来经济状况的预测，通过违约风险敞口和整个存续期预期信用损失率，计算预期信用损失

2) 应收账款——账龄组合的账龄与整个存续期预期信用损失率对照表

账 龄	应收账款预期信用损失率 (%)
1 年以内 (含, 下同)	5
1-2 年	10
2-3 年	40
3-5 年	80
5 年以上	100

6、金融资产和金融负债的抵销

金融资产和金融负债在资产负债表内分别列示，不相互抵销。但同时满足下列条件的，公司以相互抵销后的净额在资产负债表内列示：（1）公司具有抵销已确认金额的法定权利，且该种法定权利是当前可执行的；（2）公司计划以净额结算，或同时变现该金融资产和清偿该金融负债。

不满足终止确认条件的金融资产转移，公司不对已转移的金融资产和相关负债进行抵销。

11. 应收票据

应收票据的预期信用损失的确定方法及会计处理方法

√适用 □不适用

项 目	确定组合的依据	计量预期信用损失的方法
应收银行承兑汇票	票据承兑人	参考历史信用损失经验，结合当前状况以及对未来经济状况的预测，通过违约风险敞口和整个存续期预期信用损失率，计算预期信用损失
应收商业承兑汇票		

12. 应收账款

应收账款的预期信用损失的确定方法及会计处理方法

√适用 □不适用

参考历史信用损失经验，结合当前状况以及对未来经济状况的预测，编制应收账款账龄与整个存续期预期信用损失率对照表，计算预期信用损失。

应收账款——账龄组合的账龄与整个存续期预期信用损失率对照表

账 龄	应收账款 预期信用损失率（%）
1 年以内（含，下同）	5
1-2 年	10
2-3 年	40
3-5 年	80
5 年以上	100

13. 应收款项融资

√适用 □不适用

项 目	确定组合的依据	计量预期信用损失的方法
应收银行承兑汇票	票据承兑人	参考历史信用损失经验，结合当前状况以及对未来经济状况的预测，通过违约风险敞口和整个存续期预期信用损失率，计算预期信用损失
应收商业承兑汇票		

14. 其他应收款

其他应收款预期信用损失的确定方法及会计处理方法

√适用 □不适用

项 目	确定组合的依据	计量预期信用损失的方法
其他应收款——应收政府款项组合	款项性质	参考历史信用损失经验，结合当前状况以及对未来经济状况的预测，通过违约风险敞口和未来12个月内或整个存续期预期信用损失率，计算预期信用损失
其他应收款——账龄组合	账龄	参考历史信用损失经验，结合当前状况以及对未来经济状况的预测，通过违约风险敞口和未来12个月内或整个存续期预期信用损失率，计算预期信用损失

15. 存货

√适用 □不适用

1、存货的分类

存货包括在日常活动中持有以备出售的产成品或商品、处在生产过程中的在产品、在生产过程或提供劳务过程中耗用的材料和物料等。

2、发出存货的计价方法

发出存货采用月末一次加权平均法。

3、存货可变现净值的确定依据

资产负债表日，存货采用成本与可变现净值孰低计量，按照单个存货成本高于可变现净值的差额计提存货跌价准备。直接用于出售的存货，在正常生产经营过程中以该存货的估计售价减去估计的销售费用和相关税费后的金额确定其可变现净值；需要经过加工的存货，在正常生产经营过程中以所生产的产成品的估计售价减去至完工时估计将要发生的成本、估计的销售费用和相关税费后的金额确定其可变现净值；资产负债表日，同一项存货中一部分有合同价格约定、其他部分不存在合同价格的，分别确定其可变现净值，并与其对应的成本进行比较，分别确定存货跌价准备的计提或转回的金额。

4、存货的盘存制度

存货的盘存制度为永续盘存制。

5、低值易耗品和包装物的摊销方法

(1) 低值易耗品

按照一次转销法进行摊销。

(2) 包装物

按照一次转销法进行摊销。

16. 合同资产

(1). 合同资产的确认方法及标准

适用 不适用

公司将拥有的、无条件(即,仅取决于时间流逝)向客户收取对价的权利作为应收款项列示,将已向客户转让商品而有权收取对价的权利(该权利取决于时间流逝之外的其他因素)作为合同资产列示。

公司根据履行履约义务与客户付款之间的关系在资产负债表中列示合同资产或合同负债。公司将同一合同下的合同资产和合同负债相互抵销后以净额列示。

(2). 合同资产预期信用损失的确定方法及会计处理方法

适用 不适用

参考历史信用损失经验,结合当前状况以及对未来经济状况的预测,通过违约风险敞口和整个存续期预期信用损失率,计算预期信用损失。

17. 持有待售资产

适用 不适用

18. 债权投资

债权投资预期信用损失的确定方法及会计处理方法

适用 不适用

19. 其他债权投资

其他债权投资预期信用损失的确定方法及会计处理方法

适用 不适用

20. 长期应收款

长期应收款预期信用损失的确定方法及会计处理方法

适用 不适用

21. 长期股权投资

适用 不适用

1、共同控制、重大影响的判断

按照相关约定对某项安排存在共有的控制，并且该安排的相关活动必须经过分享控制权的参与方一致同意后才能决策，认定为共同控制。对被投资单位的财务和经营政策有参与决策的权力，但并不能够控制或者与其他方一起共同控制这些政策的制定，认定为重大影响。

2、投资成本的确定

(1) 同一控制下的企业合并形成的，合并方以支付现金、转让非现金资产、承担债务或发行权益性证券作为合并对价的，在合并日按照取得被合并方所有者权益在最终控制方合并财务报表中的账面价值的份额作为其初始投资成本。长期股权投资初始投资成本与支付的合并对价的账面价值或发行股份的面值总额之间的差额调整资本公积；资本公积不足冲减的，调整留存收益。

公司通过多次交易分步实现同一控制下企业合并形成的长期股权投资，判断是否属于“一揽子交易”。属于“一揽子交易”的，把各项交易作为一项取得控制权的交易进行会计处理。不属于“一揽子交易”的，在合并日，根据合并后应享有被合并方净资产在最终控制方合并财务报表中的账面价值的份额确定初始投资成本。合并日长期股权投资的初始投资成本，与达到合并前的长期股权投资账面价值加上合并日进一步取得股份新支付对价的账面价值之和的差额，调整资本公积；资本公积不足冲减的，调整留存收益。

(2) 非同一控制下的企业合并形成的，在购买日按照支付的合并对价的公允价值作为其初始投资成本。

公司通过多次交易分步实现非同一控制下企业合并形成的长期股权投资，区分个别财务报表和合并财务报表进行相关会计处理：

1) 在个别财务报表中，按照原持有的股权投资的账面价值加上新增投资成本之和，作为改按成本法核算的初始投资成本。

2) 在合并财务报表中，判断是否属于“一揽子交易”。属于“一揽子交易”的，把各项交易作为一项取得控制权的交易进行会计处理。不属于“一揽子交易”的，对于购买日之前持有的被购买方的股权，按照该股权在购买日的公允价值进行重新计量，公允价值与其账面价值的差额计入当期投资收益；购买日之前持有的被购买方的股权涉及权益法核算下的其他综合收益等的，与其相关的其他综合收益等转为购买日所属当期收益。但由于被投资方重新计量设定受益计划净负债或净资产变动而产生的其他综合收益除外。

(3) 除企业合并形成以外的：以支付现金取得的，按照实际支付的购买价款作为其初始投资成本；以发行权益性证券取得的，按照发行权益性证券的公允价值作为其初始投资成本；以债务重组方式取得的，按《企业会计准则第 12 号——债务重组》确定其初始投资成本；以非货币性资产交换取得的，按《企业会计准则第 7 号——非货币性资产交换》确定其初始投资成本。

3、后续计量及损益确认方法

对被投资单位实施控制的长期股权投资采用成本法核算；对联营企业和合营企业的长期股权投资，采用权益法核算。

4、通过多次交易分步处置对子公司投资至丧失控制权的处理方法

(1) 个别财务报表

对处置的股权，其账面价值与实际取得价款之间的差额，计入当期损益。对于剩余股权，对被投资单位仍具有重大影响或者与其他方一起实施共同控制的，转为权益法核算；不能再对被投资单位实施控制、共同控制或重大影响的，按照《企业会计准则第 22 号——金融工具确认和计量》的相关规定进行核算。

(2) 合并财务报表

1) 通过多次交易分步处置对子公司投资至丧失控制权，且不属于“一揽子交易”的

在丧失控制权之前，处置价款与处置长期股权投资相对应享有子公司自购买日或合并日开始持续计算的净资产份额之间的差额，调整资本公积（资本溢价），资本溢价不足冲减的，冲减留存收益。

丧失对原子公司控制权时，对于剩余股权，按照其在丧失控制权日的公允价值进行重新计量。处置股权取得的对价与剩余股权公允价值之和，减去按原持股比例计算应享有原有子公司自购买日或合并日开始持续计算的净资产的份额之间的差额，计入丧失控制权当期的投资收益，同时冲减商誉。与原有子公司股权投资相关的其他综合收益等，应当在丧失控制权时转为当期投资收益。

2) 通过多次交易分步处置对子公司投资至丧失控制权，且属于“一揽子交易”的

将各项交易作为一项处置子公司并丧失控制权的交易进行会计处理。但是，在丧失控制权之前每一次处置价款与处置投资对应的享有该子公司净资产份额的差额，在合并财务报表中确认为其他综合收益，在丧失控制权时一并转入丧失控制权当期的损益。

22. 投资性房地产

不适用

23. 固定资产

(1). 确认条件

适用 不适用

固定资产是指为生产商品、提供劳务、出租或经营管理而持有的，使用年限超过一个会计年度的有形资产。固定资产在同时满足经济利益很可能流入、成本能够可靠计量时予以确认。

(2). 折旧方法

适用 不适用

类别	折旧方法	折旧年限（年）	残值率	年折旧率
房屋及建筑物	年限平均法	10-20	5	9.50-4.75
通用设备	年限平均法	5-10	5	19.00-9.50
专用设备	年限平均法	5-10	5	19.00-9.50
运输工具	年限平均法	5	5	19.00

(3). 融资租入固定资产的认定依据、计价和折旧方法

适用 不适用

24. 在建工程

适用 不适用

1. 在建工程同时满足经济利益很可能流入、成本能够可靠计量则予以确认。在建工程按建造该项资产达到预定可使用状态前所发生的实际成本计量。

2. 在建工程达到预定可使用状态时，按工程实际成本转入固定资产。已达到预定可使用状态但尚未办理竣工决算的，先按估计价值转入固定资产，待办理竣工决算后再按实际成本调整原暂估价值，但不再调整原已计提的折旧。

25. 借款费用

适用 不适用

1、借款费用资本化的确认原则

公司发生的借款费用，可直接归属于符合资本化条件的资产的购建或者生产的，予以资本化，计入相关资产成本；其他借款费用，在发生时确认为费用，计入当期损益。

2、借款费用资本化期间

(1) 当借款费用同时满足下列条件时，开始资本化：1) 资产支出已经发生；2) 借款费用已经发生；3) 为使资产达到预定可使用或可销售状态所必要的购建或者生产活动已经开始。

(2) 若符合资本化条件的资产在购建或者生产过程中发生非正常中断，并且中断时间连续超过 3 个月，暂停借款费用的资本化；中断期间发生的借款费用确认为当期费用，直至资产的购建或者生产活动重新开始。

(3) 当所购建或者生产符合资本化条件的资产达到预定可使用或可销售状态时，借款费用停止资本化。

3、借款费用资本化率以及资本化金额

为购建或者生产符合资本化条件的资产而借入专门借款的，以专门借款当期实际发生的利息费用（包括按照实际利率法确定的折价或溢价的摊销），减去将尚未动用的借款资金存入银行取得的利息收入或进行暂时性投资取得的投资收益后的金额，确定应予资本化的利息金额；为购建或者生产符合资本化条件的资产占用了一般借款的，根据累计资产支出超过专门借款的资产支出加权平均数乘以占用一般借款的资本化率，计算确定一般借款应予资本化的利息金额。

26. 生物资产

适用 不适用

27. 油气资产

适用 不适用

28. 使用权资产

适用 不适用

使用权资产按照成本进行初始计量，该成本包括：1) 租赁负债的初始计量金额；2) 在租赁期开始日或之前支付的租赁付款额，存在租赁激励的，扣除已享受的租赁激励相关金额；3) 承租人发生的初始直接费用；4) 承租人为拆卸及移除租赁资产、复原租赁资产所在场地或将租赁资产恢复至租赁条款约定状态预计将发生的成本。

公司按照直线法对使用权资产计提折旧。能够合理确定租赁期届满时取得租赁资产所有权的，公司在租赁资产剩余使用寿命内计提折旧。无法合理确定租赁期届满时能够取得租赁资产所有权的，公司在租赁期与租赁资产剩余使用寿命两者孰短的期间内计提折旧。

29. 无形资产

(1). 计价方法、使用寿命、减值测试

适用 不适用

1. 无形资产包括土地使用权、专利权及非专利技术等，按成本进行初始计量。

2. 使用寿命有限的无形资产，在使用寿命内按照与该项无形资产有关的经济利益的预期实现方式系统合理地摊销，无法可靠确定预期实现方式的，采用直线法摊销。具体年限如下：

项 目	摊销年限（年）
土地使用权	40-50
专用软件	5
特许经营权	5

(2). 内部研究开发支出会计政策

适用 不适用

内部研究开发项目研究阶段的支出，于发生时计入当期损益。内部研究开发项目开发阶段的支出，同时满足下列条件的，确认为无形资产：(1) 完成该无形资产以使其能够使用或出售在技术上具有可行性；(2) 具有完成该无形资产并使用或出售的意图；(3) 无形资产产生经济利益的方式，包括能够证明运用该无形资产生产的产品存在市场或无形资产自身存在市场，无形资产将在内部使用的，能证明其有用性；(4) 有足够的技术、财务资源和其他资源支持，以完成该无形资产的开发，并有能力使用或出售该无形资产；(5) 归属于该无形资产开发阶段的支出能够可靠地计量。

30. 长期资产减值

适用 不适用

对长期股权投资、固定资产、在建工程、使用权资产、使用寿命有限的无形资产等长期资产，在资产负债表日有迹象表明发生减值的，估计其可收回金额。对因企业合并所形成的商誉和使用寿命不确定的无形资产，无论是否存在减值迹象，每年都进行减值测试。商誉结合与其相关的资产组或者资产组组合进行减值测试。

若上述长期资产的可收回金额低于其账面价值的，按其差额确认资产减值准备并计入当期损益。

31. 长期待摊费用

适用 不适用

长期待摊费用核算已经支出，摊销期限在 1 年以上（不含 1 年）的各项费用。长期待摊费用按实际发生额入账，在受益期或规定的期限内分期平均摊销。如果长期待摊的费用项目不能使以后会计期间受益则将尚未摊销的该项目的摊余价值全部转入当期损益。

32. 合同负债

合同负债的确认方法

适用 不适用

公司将已收或应收客户对价而应向客户转让商品的义务作为合同负债列示。公司将同一合同下的合同资产和合同负债相互抵销后以净额列示，不同合同下的合同资产和合同负债不予抵消。

33. 职工薪酬

(1)、短期薪酬的会计处理方法

适用 不适用

在职工为公司提供服务的会计期间，将实际发生的短期薪酬确认为负债，并计入当期损益或相关资产成本。

(2)、离职后福利的会计处理方法

适用 不适用

离职后福利分为设定提存计划和设定受益计划。

(1) 在职工为公司提供服务的会计期间，根据设定提存计划计算的应缴存金额确认为负债，并计入当期损益或相关资产成本。

(2) 对设定受益计划的会计处理通常包括下列步骤：

1) 根据预期累计福利单位法，采用无偏且相互一致的精算假设对有关人口统计变量和财务变量等作出估计，计量设定受益计划所产生的义务，并确定相关义务的所属期间。同时，对设定受益计划所产生的义务予以折现，以确定设定受益计划义务的现值和当期服务成本；

2) 设定受益计划存在资产的，将设定受益计划义务现值减去设定受益计划资产公允价值所形成的赤字或盈余确认为一项设定受益计划净负债或净资产。设定受益计划存在盈余的，以设定受益计划的盈余和资产上限两项的孰低者计量设定受益计划净资产；

3) 期末, 将设定受益计划产生的职工薪酬成本确认为服务成本、设定受益计划净负债或净资产的利息净额以及重新计量设定受益计划净负债或净资产所产生的变动等三部分, 其中服务成本和设定受益计划净负债或净资产的利息净额计入当期损益或相关资产成本, 重新计量设定受益计划净负债或净资产所产生的变动计入其他综合收益, 并且在后续会计期间不允许转回至损益, 但可以在权益范围内转移这些在其他综合收益确认的金额。

(3)、辞退福利的会计处理方法

适用 不适用

向职工提供的辞退福利, 在下列两者孰早日确认辞退福利产生的职工薪酬负债, 并计入当期损益: (1) 公司不能单方面撤回因解除劳动关系计划或裁减建议所提供的辞退福利时; (2) 公司确认与涉及支付辞退福利的重组相关的成本或费用时。

(4)、其他长期职工福利的会计处理方法

适用 不适用

向职工提供的其他长期福利, 符合设定提存计划条件的, 按照设定提存计划的有关规定进行会计处理; 除此之外的其他长期福利, 按照设定受益计划的有关规定进行会计处理, 为简化相关会计处理, 将其产生的职工薪酬成本确认为服务成本、其他长期职工福利净负债或净资产的利息净额以及重新计量其他长期职工福利净负债或净资产所产生的变动等组成项目的总净额计入当期损益或相关资产成本。

34. 租赁负债

适用 不适用

在租赁开始日, 公司将尚未支付的租赁付款额的现值确认为租赁负债。计算租赁付款额现值时采用租赁内含利率作为折现率, 无法确定租赁内含利率的, 采用公司增量借款利率作为折现率。租赁付款额与其现值之间的差额作为未确认融资费用, 在租赁期各个期间内按照确认租赁付款额现值的折现率确认利息费用, 并计入当期损益。未纳入租赁负债计量的可变租赁付款额于实际发生时计入当期损益。

租赁期开始日后, 当实质固定付款额发生变动、担保余值预计的应付金额发生变化、用于确定租赁付款额的指数或比率发生变动、购买选择权、续租选择权或终止选择权的评估结果或实际行权情况发生变化时, 公司按照变动后的租赁付款额的现值重新计量租赁负债, 并相应调整使用权资产的账面价值, 如使用权资产账面价值已调减至零, 但租赁负债仍需进一步调减的, 将剩余金额计入当期损益。

35. 预计负债

适用 不适用

1. 因对外提供担保、诉讼事项、产品质量保证、亏损合同等或有事项形成的义务成为公司承担的现时义务，履行该义务很可能导致经济利益流出公司，且该义务的金额能够可靠的计量时，公司将该项义务确认为预计负债。

2. 公司按照履行相关现时义务所需支出的最佳估计数对预计负债进行初始计量，并在资产负债表日对预计负债的账面价值进行复核。

36. 股份支付

√适用 □不适用

1、股份支付的种类

包括以权益结算的股份支付和以现金结算的股份支付。

2、实施、修改、终止股份支付计划的相关会计处理

(1) 以权益结算的股份支付

授予后立即可行权的换取职工服务的以权益结算的股份支付，在授予日按照权益工具的公允价值计入相关成本或费用，相应调整资本公积。完成等待期内的服务或达到规定业绩条件才可行权的换取职工服务的以权益结算的股份支付，在等待期内的每个资产负债表日，以对可行权权益工具数量的最佳估计为基础，按权益工具授予日的公允价值，将当期取得的服务计入相关成本或费用，相应调整资本公积。

换取其他方服务的权益结算的股份支付，如果其他方服务的公允价值能够可靠计量的，按照其他方服务在取得日的公允价值计量；如果其他方服务的公允价值不能可靠计量，但权益工具的公允价值能够可靠计量的，按照权益工具在服务取得日的公允价值计量，计入相关成本或费用，相应增加所有者权益。

(2) 以现金结算的股份支付

授予后立即可行权的换取职工服务的以现金结算的股份支付，在授予日按公司承担负债的公允价值计入相关成本或费用，相应增加负债。完成等待期内的服务或达到规定业绩条件才可行权的换取职工服务的以现金结算的股份支付，在等待期内的每个资产负债表日，以对可行权情况的最佳估计为基础，按公司承担负债的公允价值，将当期取得的服务计入相关成本或费用和相应的负债。

(3) 修改、终止股份支付计划

如果修改增加了所授予的权益工具的公允价值，公司按照权益工具公允价值的增加相应地确认取得服务的增加；如果修改增加了所授予的权益工具的数量，公司将增加的权益工具的公允价值相应地确认为取得服务的增加；如果公司按照有利于职工的方式修改可行权条件，公司在处理可行权条件时，考虑修改后的可行权条件。

如果修改减少了授予的权益工具的公允价值，公司继续以权益工具在授予日的公允价值为基础，确认取得服务的金额，而不考虑权益工具公允价值的减少；如果修改减少了授予的权益工具

的数量，公司将减少部分作为已授予的权益工具的取消来进行处理；如果以不利于职工的方式修改了可行权条件，在处理可行权条件时，不考虑修改后的可行权条件。

如果公司在等待期内取消了所授予的权益工具或结算了所授予的权益工具（因未满足可行权条件而被取消的除外），则将取消或结算作为加速可行权处理，立即确认原本在剩余等待期内确认的金额。

37. 优先股、永续债等其他金融工具

适用 不适用

根据金融工具相关准则、《金融负债与权益工具的区分及相关会计处理规定》（财会〔2014〕13号），对发行的可转换公司债券等金融工具，公司依据所发行金融工具的合同条款及其所反映的经济实质而非仅以法律形式，结合金融资产、金融负债和权益工具的定义，在初始确认时将该等金融工具或其组成部分分类为金融资产、金融负债或权益工具。

在资产负债表日，对于归类为权益工具的金融工具，其利息支出或股利分配作为公司的利润分配，其回购、注销等作为权益的变动处理；对于归类为金融负债的金融工具，其利息支出或股利分配按照借款费用进行处理，其回购或赎回产生的利得或损失等计入当期损益。

38. 收入

(1). 收入确认和计量所采用的会计政策

适用 不适用

1、收入确认原则

于合同开始日，公司对合同进行评估，识别合同所包含的各单项履约义务，并确定各单项履约义务是在某一时段内履行，还是在某一时点履行。

满足下列条件之一时，属于在某一时段内履行履约义务，否则，属于在某一时点履行履约义务：（1）客户在公司履约的同时即取得并消耗公司履约所带来的经济利益；（2）客户能够控制公司履约过程中在建商品；（3）公司履约过程中所产出的商品具有不可替代用途，且公司在整个合同期间内有权就累计至今已完成的履约部分收取款项。

对于在某一时段内履行的履约义务，公司在该段时间内按照履约进度确认收入。履约进度不能合理确定时，已经发生的成本预计能够得到补偿的，按照已经发生的成本金额确认收入，直到履约进度能够合理确定为止。对于在某一时点履行的履约义务，在客户取得相关商品或服务控制权时点确认收入。在判断客户是否已取得商品控制权时，公司考虑下列迹象：（1）公司就该商品享有现时收款权利，即客户就该商品负有现时付款义务；（2）公司已将该商品的法定所有权转移给客户，即客户已拥有该商品的法定所有权；（3）公司已将该商品实物转移给客户，即客户已实物占有该商品；（4）公司已将该商品所有权上的主要风险和报酬转移给客户，即客户已取得该商品所有权上的主要风险和报酬；（5）客户已接受该商品；（6）其他表明客户已取得商品控制权的迹象。

2、收入计量原则

(1) 公司按照分摊至各单项履约义务的交易价格计量收入。交易价格是公司因向客户转让商品或服务而预期有权收取的对价金额，不包括代第三方收取的款项以及预期将退还给客户的款项。

(2) 合同中存在可变对价的，公司按照期望值或最可能发生金额确定可变对价的最佳估计数，但包含可变对价的交易价格，不超过在相关不确定性消除时累计已确认收入极可能不会发生重大转回的金额。

(3) 合同中存在重大融资成分的，公司按照假定客户在取得商品或服务控制权时即以现金支付的应付金额确定交易价格。该交易价格与合同对价之间的差额，在合同期间内采用实际利率法摊销。合同开始日，公司预计客户取得商品或服务控制权与客户支付价款间隔不超过一年的，不考虑合同中存在的重大融资成分。

(4) 合同中包含两项或多项履约义务的，公司于合同开始日，按照各单项履约义务所承诺商品的单独售价的相对比例，将交易价格分摊至各单项履约义务。

3、收入确认的具体方法

(1) 销售海缆系统产品和陆缆系统产品

公司海缆系统产品和陆缆系统产品销售业务属于在某一时点履行的履约义务。内销产品收入确认需满足以下条件：公司已根据合同约定将产品交付给购货方，对于海缆系统产品，产品已经敷设完成，并经客户验收，取得客户使用报告，对于陆缆系统产品，产品已交付并取得签收单，已经收回货款或取得了收款权利且相关的经济利益很可能流入。外销产品收入确认需满足以下条件：公司已根据合同约定将产品报关、离港，取得提单，表明产品所有权上的主要风险和报酬已转移给购货方，已经收回货款或取得了收款权利且相关的经济利益很可能流入。

(2) 提供海洋工程服务收入

公司海洋工程服务中工程敷设服务收入属于在某一时段内履行的履约义务，根据履约进度确认收入。履约进度按照由公司、监理单位和业主三方共同确认的实际测量的完工进度确认。

(2). 同类业务采用不同经营模式导致收入确认会计政策存在差异的情况

适用 不适用

39. 合同成本

适用 不适用

与合同成本有关的资产包括合同取得成本和合同履约成本。

公司为取得合同发生的增量成本预期能够收回的，作为合同取得成本确认为一项资产。如果合同取得成本的摊销期限不超过一年，在发生时直接计入当期损益。

公司为履行合同发生的成本，不适用存货、固定资产或无形资产等相关准则的规范范围且同时满足下列条件的，作为合同履约成本确认为一项资产：

1. 该成本与一份当前或预期取得的合同直接相关，包括直接人工、直接材料、制造费用（或类似费用）、明确由客户承担的成本以及仅因该合同而发生的其他成本；
2. 该成本增加了公司未来用于履行履约义务的资源；
3. 该成本预期能够收回。

公司对于与合同成本有关的资产采用与该资产相关的商品或服务收入确认相同的基础进行摊销，计入当期损益。

如果与合同成本有关的资产的账面价值高于因转让与该资产相关的商品或服务预期能够取得的剩余对价减去估计将要发生的成本，公司对超出部分计提减值准备，并确认为资产减值损失。以前期间减值的因素之后发生变化，使得转让该资产相关的商品或服务预期能够取得的剩余对价减去估计将要发生的成本高于该资产账面价值的，转回原已计提的资产减值准备，并计入当期损益，但转回后的资产账面价值不超过假定不计提减值准备情况下该资产在转回日的账面价值。

40. 政府补助

适用 不适用

1. 政府补助在同时满足下列条件时予以确认：(1) 公司能够满足政府补助所附的条件；(2) 公司能够收到政府补助。政府补助为货币性资产的，按照收到或应收的金额计量。政府补助为非货币性资产的，按照公允价值计量；公允价值不能可靠取得的，按照名义金额计量。

2. 与资产相关的政府补助判断依据及会计处理方法

政府文件规定用于购建或以其他方式形成长期资产的政府补助划分为与资产相关的政府补助。政府文件不明确的，以取得该补助必须具备的基本条件为基础进行判断，以购建或以其他方式形成长期资产为基本条件的作为与资产相关的政府补助。与资产相关的政府补助，冲减相关资产的账面价值或确认为递延收益。与资产相关的政府补助确认为递延收益的，在相关资产使用寿命内按照合理、系统的方法分期计入损益。按照名义金额计量的政府补助，直接计入当期损益。相关资产在使用寿命结束前被出售、转让、报废或发生毁损的，将尚未分配的相关递延收益余额转入资产处置当期的损益。

3. 与收益相关的政府补助判断依据及会计处理方法

除与资产相关的政府补助之外的政府补助划分为与收益相关的政府补助。对于同时包含与资产相关部分和与收益相关部分的政府补助，难以区分与资产相关或与收益相关的，整体归类为与收益相关的政府补助。与收益相关的政府补助，用于补偿以后期间的相关成本费用或损失的，确认为递延收益，在确认相关成本费用或损失的期间，计入当期损益或冲减相关成本；用于补偿已发生的相关成本费用或损失的，直接计入当期损益或冲减相关成本。

4. 与公司日常经营活动相关的政府补助，按照经济业务实质，计入其他收益或冲减相关成本费用。与公司日常活动无关的政府补助，计入营业外收支。

41. 递延所得税资产/递延所得税负债

适用 不适用

1. 根据资产、负债的账面价值与其计税基础之间的差额（未作为资产和负债确认的项目按照税法规定可以确定其计税基础的，该计税基础与其账面数之间的差额），按照预期收回该资产或清偿该负债期间的适用税率计算确认递延所得税资产或递延所得税负债。

2. 确认递延所得税资产以很可能取得用来抵扣可抵扣暂时性差异的应纳税所得额为限。资产负债表日，有确凿证据表明未来期间很可能获得足够的应纳税所得额用来抵扣可抵扣暂时性差异的，确认以前会计期间未确认的递延所得税资产。

3. 资产负债表日，对递延所得税资产的账面价值进行复核，如果未来期间很可能无法获得足够的应纳税所得额用以抵扣递延所得税资产的利益，则减记递延所得税资产的账面价值。在很可能获得足够的应纳税所得额时，转回减记的金额。

4. 公司当期所得税和递延所得税作为所得税费用或收益计入当期损益，但不包括下列情况产生的所得税：（1）企业合并；（2）直接在所有者权益中确认的交易或者事项。

42. 租赁

(1). 经营租赁的会计处理方法

适用 不适用

1、公司作为承租人

在租赁期开始日，公司将租赁期不超过 12 个月，且不包含购买选择权的租赁认定为短期租赁；将单项租赁资产为全新资产时价值较低的租赁认定为低价值资产租赁。公司转租或预期转租租赁资产的，原租赁不认定为低价值资产租赁。

对于所有短期租赁和低价值资产租赁，公司在租赁期内各个期间按照直线法将租赁付款额计入相关资产成本或当期损益。

除上述采用简化处理的短期租赁和低价值资产租赁外，在租赁期开始日，公司对租赁确认使用权资产和租赁负债。

2、公司作为出租人

在租赁开始日，公司将实质上转移了与租赁资产所有权有关的几乎全部风险和报酬的租赁划分为融资租赁，除此之外的均为经营租赁。

经营租赁

公司在租赁期内各个期间按照直线法将租赁收款额确认为租金收入，发生的初始直接费用予以资本化并按照与租金收入确认相同的基础进行分摊，分期计入当期损益。公司取得的与经营租赁有关的未计入租赁收款额的可变租赁付款额在实际发生时计入当期损益。

(2). 融资租赁的会计处理方法

适用 不适用

(3). 新租赁准则下租赁的确定方法及会计处理方法

适用 不适用

43. 其他重要的会计政策和会计估计

适用 不适用

采用套期会计的依据、会计处理方法

1. 公司套期业务主要为现金流量套期。

2. 对于满足下列条件的套期，运用套期会计方法进行处理：1) 套期关系仅由符合条件的套期工具和被套期工具组成；2) 在套期开始时，公司正式指定了套期工具和被套期项目，并准备了关于套期关系和公司从事套期的风险管理策略和风险管理目标的书面文件；3) 该套期关系符合套期有效性要求。

套期同时满足下列条件时，公司认定套期关系符合套期有效性要求：1) 被套期项目和套期工具之间存在经济关系；2) 被套期项目和套期工具经济关系产生的价值变动中，信用风险的影响不占主导地位；3) 套期关系的套期比率等于公司实际套期的被套期项目数量与对其进行套期的套期工具实际数量之比，但不反映被套期项目和套期工具相对权重的失衡。

公司在套期开始日及以后期间持续地对套期关系是否符合套期有效性要求进行评估。套期关系由于套期比率的原因而不再符合套期有效性要求，但指定该套期关系的风险管理目标没有改变的，公司进行套期关系再平衡。

3. 套期会计处理

(1) 套期工具利得或损失中属于有效套期的部分，作为现金流量套期储备，计入其他综合收益，无效部分计入当期损益。现金流量套期储备的金额按照以下两项的绝对额中较低者确认：①套期工具自套期开始的累计利得或损失；②被套期项目自套期开始的预计未来现金流量现值的累计变动额。

(2) 被套期项目为预期交易，且该预期交易使公司随后确认一项非金融资产或非金融负债的，或者非金融资产和非金融负债的预期交易形成一项适用于公允价值套期会计的确定承诺时，将原在其他综合收益中确认的现金流量套期储备金额转出，计入该资产或负债的初始确认金额。

(3) 其他现金流量套期，原计入其他综合收益的现金流量套期储备金额，在被套期预期交易影响损益的相同期间转出，计入当期损益。

44. 重要会计政策和会计估计的变更

(1). 重要会计政策变更

适用 不适用

(2). 重要会计估计变更

适用 不适用

45. 其他

适用 不适用

六、税项

1. 主要税种及税率

主要税种及税率情况

适用 不适用

税种	计税依据	税率
增值税	以按税法规定计算的销售货物和应税劳务收入为基础计算销项税额，扣除当期允许抵扣的进项税额后，差额部分为应交增值税	按 5%、6%、9%、13% 的税率计缴；公司出口货物享受“免、抵、退”政策，退税率为 13%
消费税		
营业税		
城市维护建设税	实际缴纳的流转税税额	7%
企业所得税	应纳税所得额	15%、20%、25%
房产税	从价计征的，按房产原值一次减除 30% 后余值的 1.2% 计缴；从租计征的，按租金收入的 12% 计缴	1.2%、12%
土地使用税	土地面积	5 元/（m ² *年）、10 元/（m ² *年）
教育费附加	实际缴纳的流转税税额	3%
地方教育附加	实际缴纳的流转税税额	2%

存在不同企业所得税税率纳税主体的，披露情况说明

适用 不适用

纳税主体名称	所得税税率（%）
本公司	15%
东方海缆公司	20%
东方海洋公司	20%
广东东方公司	20%
除上述以外的其他纳税主体	25%

2. 税收优惠

适用 不适用

1. 根据宁波市科学技术局、宁波市财政局、国家税务总局宁波市税务局 2020 年 12 月 1 日颁发的证书编号为 GR202033101292 的《高新技术企业证书》，公司被认定为高新技术企业，按照税法规定 2020 年至 2022 年减按 15% 的税率计缴企业所得税。

2. 根据财政部、国家税务总局《关于小型微利企业所得税优惠政策的通知》（财税〔2015〕34 号）、《关于进一步扩大小型微利企业所得税优惠政策范围的通知》（财税〔2015〕99 号）、《关于扩大小型微利企业所得税优惠政策范围的通知》（财税〔2017〕43 号）、《关于实施小微

企业普惠性税收减免政策的通知》（财税〔2019〕13号）和《关于落实支持小型微利企业和个体工商户发展所得税优惠政策有关事项的公告》（财税〔2021〕8号）有关规定，东方海缆公司、东方海洋公司和广东东方公司符合小型微利企业条件。按税法规定，年应纳税所得额不超过100万元的部分，减按12.5%计入应纳税所得额，按20%的税率缴纳企业所得税；年应纳税所得额超过100万元但不超过300万元的部分，减按50%计入应纳税所得额，按20%的税率缴纳企业所得税。

3. 其他

适用 不适用

七、合并财务报表项目注释

1、货币资金

适用 不适用

单位：元 币种：人民币

项目	期末余额	期初余额
库存现金	3,888.46	904.52
银行存款	1,421,556,611.29	1,493,743,100.47
其他货币资金	330,822,034.81	181,985,474.18
合计	1,752,382,534.56	1,675,729,479.17
其中：存放在境外的款项总额		

其他说明：

其他货币资金中 37,591,960.35 元系银行承兑汇票保证金，1,573,693.76 元系未到期保函保证金，1,939,312.57 元系存出投资款，289,717,068.13 元系期货交易保证金。

2、交易性金融资产

适用 不适用

单位：元 币种：人民币

项目	期末余额	期初余额
以公允价值计量且其变动计入当期损益的金融资产	118,141,934.64	145,780,644.12
其中：		
权益工具投资	118,141,934.64	145,780,644.12
指定以公允价值计量且其变动计入当期损益的金融资产		
其中：		
合计	118,141,934.64	145,780,644.12

其他说明：

适用 不适用

3、衍生金融资产

√适用 □不适用

单位：元 币种：人民币

项目	期末余额	期初余额
指定套期关系的衍生金融资产		2,231,750.00
合计		2,231,750.00

其他说明：

无

4、应收票据

(1). 应收票据分类列示

√适用 □不适用

单位：元 币种：人民币

项目	期末余额	期初余额
银行承兑票据		
商业承兑票据	7,518,793.68	8,488,527.77
合计	7,518,793.68	8,488,527.77

(2). 期末公司已质押的应收票据

□适用 √不适用

(3). 期末公司已背书或贴现且在资产负债表日尚未到期的应收票据

□适用 √不适用

(4). 期末公司因出票人未履约而将其转应收账款的票据

□适用 √不适用

(5). 按坏账计提方法分类披露

√适用 □不适用

单位：元 币种：人民币

类别	期末余额					期初余额				
	账面余额		坏账准备		账面价值	账面余额		坏账准备		账面价值
	金额	比例 (%)	金额	计提比例 (%)		金额	比例 (%)	金额	计提比例 (%)	
按单项计提坏账准备										

其中：										
按组合计提坏账准备	7,914,519.66	100.00	395,725.98	5.00	7,518,793.68	8,935,292.39	100.00	446,764.62	5.00	8,488,527.77
其中：										
商业承兑汇票	7,914,519.66	100.00	395,725.98	5.00	7,518,793.68	8,935,292.39	100.00	446,764.62	5.00	8,488,527.77
合计	7,914,519.66	/	395,725.98	/	7,518,793.68	8,935,292.39	/	446,764.62	/	8,488,527.77

按单项计提坏账准备：

适用 不适用

按组合计提坏账准备：

适用 不适用

组合计提项目：商业承兑汇票

单位：元 币种：人民币

名称	期末余额		
	应收票据	坏账准备	计提比例 (%)
商业承兑汇票组合	7,914,519.66	395,725.98	5.00
合计	7,914,519.66	395,725.98	5.00

按组合计提坏账的确认标准及说明

适用 不适用

如按预期信用损失一般模型计提坏账准备，请参照其他应收款披露：

适用 不适用

(6). 坏账准备的情况

适用 不适用

单位：元 币种：人民币

类别	期初余额	本期变动金额			期末余额
		计提	收回或转回	转销或核销	
商业承兑汇票	446,764.62	-51,038.64			395,725.98
合计	446,764.62	-51,038.64			395,725.98

其中本期坏账准备收回或转回金额重要的：

适用 不适用

其他说明：

无

(7). 本期实际核销的应收票据情况

适用 不适用

其他说明：

适用 不适用

5、 应收账款

(1). 按账龄披露

适用 不适用

单位：元 币种：人民币

账龄	期末账面余额
1 年以内	
其中：1 年以内分项	
一年以内	2,869,322,384.24
1 年以内小计	2,869,322,384.24
1 至 2 年	134,855,510.85
2 至 3 年	29,825,126.80
3 年以上	
3 至 4 年	11,192,801.35
4 至 5 年	1,300,943.82
5 年以上	1,769,780.52
合计	3,048,266,547.58

(2). 按坏账计提方法分类披露

适用 不适用

单位：元 币种：人民币

类别	期末余额					期初余额				
	账面余额		坏账准备		账面价值	账面余额		坏账准备		账面价值
	金额	比例 (%)	金额	计提比例 (%)		金额	比例 (%)	金额	计提比例 (%)	
按单 项计 提坏 账准 备										
其中:										
按组 合计 提坏 账准 备	3,048,266,547.58	100.00	180,646,497.66	5.93	2,867,620,049.92	2,613,118,909.96	100.00	166,389,813.06	6.37	2,446,729,096.90
其中:										
按组 合计 提坏 账准 备	3,048,266,547.58	100.00	180,646,497.66	5.93	2,867,620,049.92	2,613,118,909.96	100.00	166,389,813.06	6.37	2,446,729,096.90
合计	3,048,266,547.58	/	180,646,497.66	/	2,867,620,049.92	2,613,118,909.96	/	166,389,813.06	/	2,446,729,096.90

按单项计提坏账准备:

适用 不适用

按组合计提坏账准备:

适用 不适用

组合计提项目: 按组合计提坏账准备

单位: 元 币种: 人民币

名称	期末余额		
	应收账款	坏账准备	计提比例 (%)
一年以内	2,869,322,384.24	143,466,119.19	5.00
1-2 年	134,855,510.85	13,485,551.09	10.00
2-3 年	29,825,126.80	11,930,050.72	40.00
3-4 年	11,192,801.35	8,954,241.08	80.00
4-5 年	1,300,943.82	1,040,755.06	80.00
5 年以上	1,769,780.52	1,769,780.52	100.00
合计	3,048,266,547.58	180,646,497.66	5.93

按组合计提坏账的确认标准及说明:

适用 不适用

如按预期信用损失一般模型计提坏账准备, 请参照其他应收款披露:

适用 不适用

(3). 坏账准备的情况

适用 不适用

单位: 元 币种: 人民币

类别	期初余额	本期变动金额				期末余额
		计提	收回或转回	转销或核销	其他变动	
单项计提坏账准备						
按组合计提坏账准备	166,389,813.06	14,256,684.60				180,646,497.66
合计	166,389,813.06	14,256,684.60				180,646,497.66

其中本期坏账准备收回或转回金额重要的:

适用 不适用

(4). 本期实际核销的应收账款情况

适用 不适用

(5). 按欠款方归集的期末余额前五名的应收账款情况

适用 不适用

单位名称	期末余额	占应收账款期末余额合计数的比例 (%)	坏账准备期末余额
客户一	388,715,644.73	12.75	19,435,782.24
客户二	157,928,347.83	5.18	7,896,417.39
客户三	123,995,963.06	4.07	6,199,798.15
客户四	115,592,583.00	3.79	5,779,629.15
客户五	105,521,308.65	3.46	5,276,065.43
合计	891,995,963.06	29.25	44,587,692.36

(6). 因金融资产转移而终止确认的应收账款

适用 不适用

(7). 转移应收账款且继续涉入形成的资产、负债金额

适用 不适用

其他说明:

适用 不适用

6、 应收款项融资

适用 不适用

单位: 元 币种: 人民币

项目	期末余额	期初余额
银行承兑汇票	60,716,247.13	60,205,961.73
合计	60,716,247.13	60,205,961.73

应收款项融资本期增减变动及公允价值变动情况:

适用 不适用

如按预期信用损失一般模型计提坏账准备, 请参照其他应收款披露:

适用 不适用

其他说明:

适用 不适用

期末公司已背书或贴现且在资产负债表日尚未到期的应收票据情况

项 目	期末终止确认金额
银行承兑汇票	112,218,471.30
小 计	112,218,471.30

银行承兑汇票的承兑人是商业银行, 由于商业银行具有较高的信用, 银行承兑汇票到期不获支付的可能性较低, 故本公司将已背书或贴现的银行承兑汇票予以终止确认。但如果该等票据到期不获支付, 依据《票据法》之规定, 公司仍将对持票人承担连带责任。

7、预付款项

(1). 预付款项按账龄列示

√适用 □不适用

单位：元 币种：人民币

账龄	期末余额		期初余额	
	金额	比例 (%)	金额	比例 (%)
1 年以内	77,996,053.96	97.89	31,303,144.76	96.86
1 至 2 年	855,670.08	1.07	414,838.19	1.28
2 至 3 年	682,437.63	0.86	459,340.81	1.42
3 年以上	141,100.01	0.18	141,100.01	0.44
合计	79,675,261.68	100.00	32,318,423.77	100.00

账龄超过 1 年且金额重要的预付款项未及时结算原因的说明：

无

(2). 按预付对象归集的期末余额前五名的预付款情况

√适用 □不适用

单位名称	期末余额	占预付款项期末余额合计数的比例 (%)
供应商一	43,602,287.11	36.25
供应商二	15,861,345.04	13.19
供应商三	5,072,253.92	4.22
供应商四	2,485,232.02	2.07
供应商五	1,230,000.00	1.02
合计	68,251,118.09	56.74

其他说明

□适用 √不适用

8、其他应收款

项目列示

√适用 □不适用

单位：元 币种：人民币

项目	期末余额	期初余额
应收利息		
应收股利		
其他应收款	42,515,718.11	31,331,961.73
合计	42,515,718.11	31,331,961.73

其他说明：

□适用 √不适用

应收利息

(1). 应收利息分类

□适用 √不适用

(2). 重要逾期利息
 适用 不适用

(3). 坏账准备计提情况
 适用 不适用

其他说明：

 适用 不适用

应收股利
(1). 应收股利
 适用 不适用

(2). 重要的账龄超过 1 年的应收股利
 适用 不适用

(3). 坏账准备计提情况
 适用 不适用

其他说明：

 适用 不适用

其他应收款
(4). 按账龄披露
 适用 不适用

单位：元 币种：人民币

账龄	期末账面余额
1 年以内	
其中：1 年以内分项	
一年以内	34,428,673.49
1 年以内小计	34,428,673.49
1 至 2 年	6,578,481.37
2 至 3 年	4,556,882.10
3 年以上	
3 至 4 年	1,308,579.00
4 至 5 年	610,000.00
5 年以上	929,274.66
合计	48,411,890.62

(5). 按款项性质分类情况
 适用 不适用

单位：元 币种：人民币

款项性质	期末账面余额	期初账面余额
押金保证金	42,226,553.03	34,803,877.67
其他	6,185,337.59	3,275,482.06
合计	48,411,890.62	38,079,359.73

(6). 坏账准备计提情况
 适用 不适用

单位：元 币种：人民币

坏账准备	第一阶段	第二阶段	第三阶段	合计
	未来12个月预期信用损失	整个存续期预期信用损失(未发生信用减值)	整个存续期预期信用损失(已发生信用减值)	
2022年1月1日余额	1,189,338.62	396,648.55	5,161,410.83	6,747,398.00
2022年1月1日余额在本期				
--转入第二阶段	-328,924.07	328,924.07		
--转入第三阶段		-455,688.21	455,688.21	
--转回第二阶段				
--转回第一阶段				
本期计提	861,519.12	387,963.73	-2,100,208.34	-850,725.49
本期转回				
本期转销				
本期核销				
其他变动	-500.00			-500.00
2022年6月30日余额	1,721,433.67	657,848.14	3,516,890.70	5,896,172.51

对本期发生损失准备变动的其他应收款账面余额显著变动的情况说明：

 适用 不适用

本期坏账准备计提金额以及评估金融工具的信用风险是否显著增加的采用依据：

 适用 不适用

(7). 坏账准备的情况
 适用 不适用

单位：元 币种：人民币

类别	期初余额	本期变动金额				期末余额
		计提	收回或转回	转销或核销	其他变动	
单项计提坏账准备						
按组合计提坏账准备	6,747,398.00	-851,225.49				5,896,172.51
合计	6,747,398.00	-851,225.49				5,896,172.51

其中本期坏账准备转回或收回金额重要的：

 适用 不适用

(8). 本期实际核销的其他应收款情况
 适用 不适用

(9). 按欠款方归集的期末余额前五名的其他应收款情况
 适用 不适用

单位：元 币种：人民币

单位名称	款项的性质	期末余额	账龄	占其他应收款期末余额合计数的比例(%)	坏账准备期末余额
单位一	押金保证金	454,300.00	1年以内	0.94	22,715.00
		449,600.00	1-2年	0.93	44,960.00
		2,849,600.00	2-3年	5.89	1,139,840.00
单位二	押金保证金	2,520,000.00	1年以内	5.21	126,000.00
单位三	押金保证金	1,510,518.00	1年以内	3.12	75,525.90
		800,000.00	1-2年	1.65	80,000.00
单位四	押金保证金	2,104,769.00	1年以内	4.35	105,238.45
单位五	押金保证金	756,160.86	1年以内	1.56	37,808.04
		1,000,000.00	1-2年	2.07	100,000.00
合计	/	12,444,947.86	/	25.71	1,732,087.39

(10). 涉及政府补助的应收款项
 适用 不适用

(11). 因金融资产转移而终止确认的其他应收款
 适用 不适用

(12). 转移其他应收款且继续涉入形成的资产、负债的金额
 适用 不适用

其他说明：

 适用 不适用

9、 存货
(1). 存货分类
 适用 不适用

单位：元 币种：人民币

项目	期末余额			期初余额		
	账面余额	存货跌价准备/合同履约成本减值准备	账面价值	账面余额	存货跌价准备/合同履约成本减值准备	账面价值
原材料	163,531,010.50	420,642.56	163,110,367.94	118,355,976.45	285,313.73	118,070,662.72
在产品	342,888,257.05		342,888,257.05	345,035,249.32		345,035,249.32

库存商品	552,389,886.12	1,492,508.51	550,897,377.61	436,281,367.65	1,012,339.71	435,269,027.94
周转材料						
消耗性生物资产						
合同履约成本	154,739,095.75		154,739,095.75	182,270,012.38		182,270,012.38
发出商品	19,932,966.89		19,932,966.89	435,041,009.39		435,041,009.39
委托加工物资	1,505,941.92		1,505,941.92	2,040,977.09		2,040,977.09
合计	1,234,987,158.23	1,913,151.07	1,233,074,007.16	1,519,024,592.28	1,297,653.44	1,517,726,938.84

(2). 存货跌价准备及合同履约成本减值准备

√适用 □不适用

单位：元 币种：人民币

项目	期初余额	本期增加金额		本期减少金额		期末余额
		计提	其他	转回或转销	其他	
原材料	285,313.73	135,328.83				420,642.56
在产品						
库存商品	1,012,339.71	480,168.80				1,492,508.51
周转材料						
消耗性生物资产						
合同履约成本						

合计	1,297,653.44	615,497.63				1,913,151.07
----	--------------	------------	--	--	--	--------------

确定可变现净值的具体依据、本期转回或转销存货跌价准备的原因

项 目	确定可变现净值 的具体依据	本期转回 存货跌价准备的原因	本期转销 存货跌价准备的原因
库存商品 原材料	相关产成品估计售价减去至完工估计将要发生的成本、估计的销售费用以及相关税费后的金额确定可变现净值	以前期间计提了存货跌价准备的存货可变现净值上升	本期已将期初计提存货跌价准备的存货售出

(3). 存货期末余额含有借款费用资本化金额的说明
 适用 不适用

(4). 合同履约成本本期摊销金额的说明
 适用 不适用

其他说明：

 适用 不适用

10、合同资产
(1). 合同资产情况
 适用 不适用

单位：元 币种：人民币

项 目	期末余额			期初余额		
	账面余额	减值准备	账面价值	账面余额	减值准备	账面价值
应收质保金	584,262,034.33	67,271,043.78	516,990,990.55	442,085,479.64	39,992,236.12	402,093,243.52
合计	584,262,034.33	67,271,043.78	516,990,990.55	442,085,479.64	39,992,236.12	402,093,243.52

(2). 报告期内账面价值发生重大变动的金额和原因
 适用 不适用

(3). 本期合同资产计提减值准备情况
 适用 不适用

单位：元 币种：人民币

项目	本期计提	本期转回	本期转销/核销	原因
按组合计提减值准备	27,278,807.66			
合计	27,278,807.66			/

如按预期信用损失一般模型计提坏账准备，请参照其他应收款披露：

适用 不适用

其他说明：

适用 不适用

11、持有待售资产

适用 不适用

12、一年内到期的非流动资产

适用 不适用

13、其他流动资产

适用 不适用

单位：元 币种：人民币

项目	期末余额	期初余额
合同取得成本		
应收退货成本		
待抵扣增值税进项税	14,457,837.49	4,427,885.31
预缴所得税	745,679.74	
其他待摊费用	2,776,363.60	2,671,060.45
合计	17,979,880.83	7,098,945.76

其他说明：

无

14、债权投资

(1). 债权投资情况

适用 不适用

(2). 期末重要的债权投资

适用 不适用

(3). 减值准备计提情况

适用 不适用

15、其他债权投资

(1). 其他债权投资情况

适用 不适用

(2). 期末重要的其他债权投资

适用 不适用

(3). 减值准备计提情况

适用 不适用

其他说明：

 适用 不适用

16、长期应收款
(1) 长期应收款情况
 适用 不适用

(2) 坏账准备计提情况
 适用 不适用

(3) 因金融资产转移而终止确认的长期应收款
 适用 不适用

(4) 转移长期应收款且继续涉入形成的资产、负债金额
 适用 不适用

其他说明：

 适用 不适用

17、长期股权投资
 适用 不适用

单位：元 币种：人民币

被投资单位	期初余额	本期增减变动							期末余额	减值准备期末余额
		追加投资	减少投资	权益法下确认的投资损益	其他综合收益调整	其他权益变动	宣告发放现金股利或利润	计提减值准备		
一、合营企业										
小计										
二、联营企业										
上海福海海洋工程有限公司	10,733,278.65	16,100,000.00		-566,224.07						26,267,054.58
宁波广缆智慧源有限公司		245,000.00								245,000.00

小计	10,733,278.65	16,345,000.00		-566,224.07						26,512,054.58
合计	10,733,278.65	16,345,000.00		-566,224.07						26,512,054.58

其他说明

无

18、其他权益工具投资

(1). 其他权益工具投资情况

适用 不适用

(2). 非交易性权益工具投资的情况

适用 不适用

其他说明：

适用 不适用

19、其他非流动金融资产

适用 不适用

20、投资性房地产

投资性房地产计量模式

不适用

21、固定资产

项目列示

适用 不适用

单位：元 币种：人民币

项目	期末余额	期初余额
固定资产	1,645,669,168.26	756,631,996.20
固定资产清理		
合计	1,645,669,168.26	756,631,996.20

其他说明：

无

固定资产

(1). 固定资产情况

适用 不适用

单位：元 币种：人民币

项目	房屋及建筑物	机器设备	运输工具	通用设备	合计
一、账面原值：					
1. 期初余额	527,703,790.92	537,112,167.57	113,293,309.78	12,116,276.81	1,190,225,545.08

2. 本期增加金额	644,559,023.67	292,041,377.76	508,561.25	1,026,090.27	938,135,052.95
(1) 购置		3,253,107.91	508,561.25	1,026,090.27	4,787,759.43
(2) 在建工程转入	644,559,023.67	288,788,269.85			933,347,293.52
(3) 企业合并增加					
3. 本期减少金额	30,143,663.67		424,283.57	44,585.80	30,612,533.04
(1) 处置或报废	30,143,663.67		424,283.57	44,585.80	30,612,533.04
4. 期末余额	1,142,119,150.92	829,153,545.33	113,377,587.46	13,097,781.28	2,097,748,064.99
二、累计折旧					
1. 期初余额	148,081,293.37	241,234,538.50	37,546,987.27	6,730,729.74	433,593,548.88
2. 本期增加金额	11,486,221.59	22,552,395.39	4,649,752.89	619,656.62	39,308,026.49
(1) 计提	11,486,221.59	22,552,395.39	4,649,752.89	619,656.62	39,308,026.49
3. 本期减少金额	20,628,614.29		164,825.20	29,239.15	20,822,678.64
(1) 处置或报废	20,628,614.29		164,825.20	29,239.15	20,822,678.64
4. 期末余额	138,938,900.67	263,786,933.89	42,031,914.96	7,321,147.21	452,078,896.73
三、减值准备					
1. 期初余额					
2. 本期增加金额					

(1) 计提					
3. 本期减少金额					
(1) 处置或报废					
4. 期末余额					
四、账面价值					
1. 期末账面价值	1,003,180,250.25	565,366,611.44	71,345,672.50	5,776,634.07	1,645,669,168.26
2. 期初账面价值	379,622,497.55	295,877,629.07	75,746,322.51	5,385,547.07	756,631,996.20

(2). 暂时闲置的固定资产情况

适用 不适用

(3). 通过融资租赁租入的固定资产情况

适用 不适用

(4). 通过经营租赁租出的固定资产

适用 不适用

(5). 未办妥产权证书的固定资产情况

适用 不适用

其他说明:

适用 不适用

固定资产清理

适用 不适用

22、在建工程

项目列示

适用 不适用

单位：元 币种：人民币

项目	期末余额	期初余额
在建工程	66,462,869.08	873,843,821.06
工程物资		
合计	66,462,869.08	873,843,821.06

其他说明:

无

在建工程
(1). 在建工程情况

√适用 □不适用

单位：元 币种：人民币

项目	期末余额			期初余额		
	账面余额	减值准备	账面价值	账面余额	减值准备	账面价值
高端海洋能源装备系统应用示范项目	50,425,643.60		50,425,643.60	824,021,395.53		824,021,395.53
直流500kV光电复合海缆系统研发与产业				30,312,423.43		30,312,423.43
东方电缆超高压海缆南方产业基地项目	16,037,225.48		16,037,225.48	10,370,307.99		10,370,307.99
定海工业园零星工程	8,205,127.23	8,205,127.23		8,205,127.23	8,205,127.23	
待安装设备及其他零星工程				4,396,331.29		4,396,331.29

强电复合脐带缆及附件先进智能制造和应用技术研究项目				2,920,353.98		2,920,353.98
海缆脐带缆研制与产业化应用				1,823,008.84		1,823,008.84
合计	74,667,996.3 1	8,205,127.2 3	66,462,869.0 8	882,048,948.2 9	8,205,127.2 3	873,843,821.0 6

(2). 重要在建工程项目本期变动情况

√适用 □不适用

单位：元 币种：人民币

项目名称	预算数	期初余额	本期增加金额	本期转入固定资产金额	本期其他减少金额	期末余额	工程累计投入占预算比例(%)	工程进度	利息资本化率	资金总额	其中：本期利息资本化金额	本期利息资本化率(%)	资金来源
												(%)	

高端海洋能源装备系统应用示范项目	1,505,180,000.00	824,021,395.53	138,877,064.40	893,895,175.98	18,577,640.35	50,425,643.60	93.9283	21,098,334.53	0.00	自筹/募集资金
直流500kV光电复合海缆系统研发与产业		30,312,423.43		30,312,423.43						自筹

东方电缆超高压海缆南方产业基地项目		10,370,307.99	5,666,917.49			16,037,225.48						自筹
待安装设备及其他零星工程		4,396,331.29		4,396,331.29								自筹

强电复合脐带缆及附件先进智能制造和应用技术研究项目		2,920,353.98		2,920,353.98								自筹
海缆脐带缆研制与产业化应用		1,823,008.84		1,823,008.84								自筹
合计	1,505,180,000.00	873,843,821.06	144,543,981.89	933,347,293.52	18,577,640.35	66,462,869.08	/	/	21,098,334.53	/	/	

其他减少为转入无形资产。

(3). 本期计提在建工程减值准备情况

适用 不适用

其他说明

适用 不适用

工程物资

适用 不适用

23、生产性生物资产
(1)、采用成本计量模式的生产性生物资产
 适用 不适用

(2)、采用公允价值计量模式的生产性生物资产
 适用 不适用

其他说明

 适用 不适用

24、油气资产
 适用 不适用

25、使用权资产
 适用 不适用

单位：元 币种：人民币

项目	房屋及建筑物	运输工具	合计
一、账面原值			
1. 期初余额	10,961,528.89	372,749.53	11,334,278.42
2. 本期增加金额	21,982,749.36		21,982,749.36
1) 租入	21,982,749.36		21,982,749.36
3. 本期减少金额			
4. 期末余额	32,944,278.25	372,749.53	33,317,027.78
二、累计折旧			
1. 期初余额	3,428,549.04	18,637.50	3,447,186.54
2. 本期增加金额	2,286,610.20	18,637.50	2,305,247.7
(1) 计提	2,286,610.20	18,637.50	2,305,247.7
3. 本期减少金额			
(1) 处置			
4. 期末余额	5,715,159.24	37,275.00	5,752,434.24
三、减值准备			
1. 期初余额			
2. 本期增加金额			
(1) 计提			
3. 本期减少金额			
(1) 处置			

4. 期末余额			
四、账面价值			
1. 期末账面价值	27,229,119.01	335,474.53	27,564,593.54
2. 期初账面价值	7,532,979.85	354,112.03	7,887,091.88

其他说明：

无

26、无形资产

(1). 无形资产情况

√适用 □不适用

单位：元 币种：人民币

项目	土地使用权	专利权	非专利技术	专用软件	特许经营权	合计
一、账面原值						
1. 期初余额	307,132,760.59			14,069,911.54	943,396.23	322,146,068.36
2. 本期增加金额				20,352,490.00		20,352,490.00
(1) 购置				1,774,849.65		1,774,849.65
(2) 内部研发						
(3) 企业合并增加						
(4) 在建工程转入				18,577,640.35		18,577,640.35
3. 本期减少金额	1,488,213.48					1,488,213.48
(1) 处置	1,488,213.48					1,488,213.48
4. 期末余额	305,644,547.11			34,422,401.54	943,396.23	341,010,344.88
二、累计摊销						
1. 期初余额	31,301,253.48			9,798,260.96	707,547.15	41,807,061.59
2. 本期增加金额	2,912,146.90			1,433,881.47	94,339.62	4,440,367.99
(1) 计提	2,912,146.90			1,433,881.47	94,339.62	4,440,367.99
3. 本期减少金额	400,194.99					400,194.99
(1) 处置	400,194.99					400,194.99

4. 期末余额	33,813,205.39			11,232,142.43	801,886.77	45,847,234.59
三、减值准备						
1. 期初余额						
2. 本期增加金额						
(1) 计提						
3. 本期减少金额						
(1) 处置						
4. 期末余额						
四、账面价值						
1. 期末账面价值	271,831,341.72			23,190,259.11	141,509.46	295,163,110.29
2. 期初账面价值	275,831,507.11			4,271,650.58	235,849.08	280,339,006.77

本期末通过公司内部研发形成的无形资产占无形资产余额的比例 0.00%

(2). 未办妥产权证书的土地使用权情况

√适用 □不适用

单位：元 币种：人民币

项目	账面价值	未办妥产权证书的原因
退二进三土地使用权	13,202,484.57	“退二进三”政策，政府收回原有房产证及土地使用证，新土地使用证尚未办理完毕。
小计	13,202,484.57	

其他说明：

□适用 √不适用

27、开发支出

□适用 √不适用

28、商誉

(1). 商誉账面原值

√适用 □不适用

单位：元 币种：人民币

被投资单位名称或形成商誉的事项	期初余额	本期增加		本期减少		期末余额
		企业合并形成的		处置		

2007年收购江西东方公司少数股东所持股权形成	976,805.04			976,805.04		0.00
合计	976,805.04			976,805.04		0.00

(2). 商誉减值准备
适用 不适用

(3). 商誉所在资产组或资产组组合的相关信息
适用 不适用

(4). 说明商誉减值测试过程、关键参数（例如预计未来现金流量现值时的预测期增长率、稳定期增长率、利润率、折现率、预测期等，如适用）及商誉减值损失的确认方法
适用 不适用

(5). 商誉减值测试的影响
适用 不适用

其他说明：

适用 不适用

29、长期待摊费用
适用 不适用

单位：元 币种：人民币

项目	期初余额	本期增加金额	本期摊销金额	其他减少金额	期末余额
办公楼改造装修费	8,600,974.84		752,584.60		7,848,390.24
合计	8,600,974.84		752,584.60		7,848,390.24

其他说明：

无

30、递延所得税资产/递延所得税负债
(1). 未经抵销的递延所得税资产
适用 不适用

单位：元 币种：人民币

项目	期末余额		期初余额	
	可抵扣暂时性差异	递延所得税资产	可抵扣暂时性差异	递延所得税资产
资产减值准备	255,476,091.10	38,470,608.46	214,868,798.82	32,434,448.65
内部交易未实现利润			2,393,411.11	382,907.09
可抵扣亏损				
暂未支付的奖励基金	62,080,046.27	9,312,006.94	62,079,642.36	9,311,946.35
未结转套期损益			41,732,786.54	6,259,917.98
递延收益	60,972,835.86	9,145,925.38	63,982,404.98	9,597,360.75
专项应付款	6,916,883.23	1,037,532.48	5,724,883.23	858,732.48

新租赁准则税会差异	340,137.69	51,020.65	296,653.45	44,498.02
西部证券	21,858,064.36	3,278,709.65		
套期工具公允价值变动	69,463,575.00	10,419,536.25		
合计	477,107,633.51	71,715,339.81	391,078,580.49	58,889,811.32

(2). 未经抵销的递延所得税负债
 适用 不适用

单位：元 币种：人民币

项目	期末余额		期初余额	
	应纳税暂时性差异	递延所得税负债	应纳税暂时性差异	递延所得税负债
非同一控制企业合并资产评估增值				
其他债权投资公允价值变动				
其他权益工具投资公允价值变动				
套期工具期末公允价值变动			2,231,750.00	334,762.50
固定资产加速折旧税会差异	79,180,016.30	11,877,002.44	69,533,479.88	10,430,021.98
交易性金融资产公允价值变动			5,780,645.12	867,096.77
合计	79,180,016.30	11,877,002.44	77,545,875.00	11,631,881.25

(3). 以抵销后净额列示的递延所得税资产或负债
 适用 不适用

(4). 未确认递延所得税资产明细
 适用 不适用

单位：元 币种：人民币

项目	期末余额	期初余额
可抵扣暂时性差异	646,499.90	4,360.00
可抵扣亏损	30,115,824.34	29,562,885.84
合计	30,762,324.24	29,567,245.84

(5). 未确认递延所得税资产的可抵扣亏损将于以下年度到期
 适用 不适用

单位：元 币种：人民币

年份	期末金额	期初金额	备注
2022 年	3,139,307.79	3,139,307.79	
2023 年	3,136,621.01	3,136,621.01	
2024 年	3,868,147.79	3,868,147.79	
2025 年	12,546,878.36	12,546,878.36	
2026 年	6,871,930.89	6,871,930.89	
2027 年	3,692,246.29		
合计	33,255,132.13	29,562,885.84	/

其他说明：

 适用 不适用

31、其他非流动资产

 适用 不适用

单位：元 币种：人民币

项目	期末余额			期初余额		
	账面余额	减值准备	账面价值	账面余额	减值准备	账面价值
合同取得成本						
合同履约成本						
应收退货成本						
合同资产						
预付购建长期资产款	51,587,569.78		51,587,569.78	56,316,419.35		56,316,419.35
合计	51,587,569.78		51,587,569.78	56,316,419.35		56,316,419.35

其他说明：

无

32、短期借款

(1). 短期借款分类

 适用 不适用

单位：元 币种：人民币

项目	期末余额	期初余额
质押借款		
抵押借款		
保证借款	36,036,000.00	96,243,762.08
信用借款	190,163,611.11	150,129,166.67
合计	226,199,611.11	246,372,928.75

短期借款分类的说明：

无

(2). 已逾期未偿还的短期借款情况

 适用 不适用

其他说明：

 适用 不适用

33、交易性金融负债

 适用 不适用

34、衍生金融负债

√适用 □不适用

单位：元 币种：人民币

项目	期末余额	期初余额
套期工具	69,463,575.00	
合计	69,463,575.00	

其他说明：

无

35、应付票据

√适用 □不适用

单位：元 币种：人民币

种类	期末余额	期初余额
商业承兑汇票		
银行承兑汇票	760,262,708.71	1,101,582,610.18
合计	760,262,708.71	1,101,582,610.18

本期末已到期未支付的应付票据总额为 0.00 元。

36、应付账款

(1). 应付账款列示

√适用 □不适用

单位：元 币种：人民币

项目	期末余额	期初余额
应付材料及劳务采购款	504,764,411.49	601,499,565.74
应付工程及设备款	377,351,164.38	132,179,316.88
合计	882,115,575.87	733,678,882.62

(2). 账龄超过 1 年的重要应付账款

□适用 √不适用

其他说明：

□适用 √不适用

37、预收款项

(1). 预收账款项列示

□适用 √不适用

(2). 账龄超过 1 年的重要预收款项

□适用 √不适用

其他说明：

□适用 √不适用

38、合同负债

(1). 合同负债情况

√适用 □不适用

单位：元 币种：人民币

项目	期末余额	期初余额
预收货款	357,013,561.19	626,656,159.17

合计	357,013,561.19	626,656,159.17
----	----------------	----------------

(2). 报告期内账面价值发生重大变动的金额和原因
 适用 不适用

其他说明：

 适用 不适用

39、应付职工薪酬
(1). 应付职工薪酬列示
 适用 不适用

单位：元 币种：人民币

项目	期初余额	本期增加	本期减少	期末余额
一、短期薪酬	143,013,922.49	66,389,782.19	124,672,785.35	84,730,919.33
二、离职后福利-设定提存计划	705,918.43	4,569,183.88	4,553,826.05	721,276.26
三、辞退福利				
四、一年内到期的其他福利				
合计	143,719,840.92	70,958,966.07	129,226,611.40	85,452,195.59

(2). 短期薪酬列示
 适用 不适用

单位：元 币种：人民币

项目	期初余额	本期增加	本期减少	期末余额
一、工资、奖金、津贴和补贴	33,678,878.63	52,008,116.93	64,028,369.71	21,658,625.85
二、职工福利费		7,652,275.36	7,652,275.36	
三、社会保险费	493,234.86	2,732,190.57	2,744,827.22	480,598.21
其中：医疗保险费	442,675.46	2,466,807.84	2,473,918.60	435,564.70
工伤保险费	50,559.40	265,382.73	270,908.62	45,033.51
生育保险费				
四、住房公积金	446,675.00	3,018,181.98	2,953,207.98	511,649.00
五、工会经费和职工教育经费		979,017.35	979,017.35	
六、短期带薪缺勤				
七、短期利润分享计划				
残保金	163,650.00		163,650.00	
OIMS 奖励基金	108,231,484.00		46,151,437.73	62,080,046.27
合计	143,013,922.49	66,389,782.19	124,672,785.35	84,730,919.33

(3). 设定提存计划列示

√适用 □不适用

单位：元 币种：人民币

项目	期初余额	本期增加	本期减少	期末余额
1、基本养老保险	681,381.88	4,417,932.89	4,403,734.86	695,579.91
2、失业保险费	24,536.55	151,250.99	150,091.19	25,696.35
3、企业年金缴费				
合计	705,918.43	4,569,183.88	4,553,826.05	721,276.26

其他说明：

□适用 √不适用

40、 应交税费

√适用 □不适用

单位：元 币种：人民币

项目	期末余额	期初余额
增值税	28,967,036.10	54,920,554.90
消费税		
营业税		
企业所得税	37,614,649.64	49,023,767.74
个人所得税	250,016.44	297,189.32
城市维护建设税	2,035,341.25	2,880,896.17
房产税	1,496,636.29	2,233,995.37
土地使用税	1,758,214.93	3,614,727.90
教育费附加	161.86	830,286.66
地方教育附加	581,526.08	553,524.44
印花税	223,882.05	248,048.20
环保税		1,050.00
合计	72,927,464.64	114,604,040.70

其他说明：

无

41、 其他应付款
项目列示

√适用 □不适用

单位：元 币种：人民币

项目	期末余额	期初余额
应付利息		
应付股利		
其他应付款	13,463,560.40	14,605,629.99
合计	13,463,560.40	14,605,629.99

其他说明：

无

应付利息
 适用 不适用

应付股利
 适用 不适用

其他应付款
(1). 按款项性质列示其他应付款
 适用 不适用

单位：元 币种：人民币

项目	期末余额	期初余额
“退二进三”补偿款	4,369,338.38	4,369,338.38
押金保证金	3,658,554.88	5,727,155.78
其他	5,435,667.14	4,509,135.83
合计	13,463,560.40	14,605,629.99

(2). 账龄超过 1 年的重要其他应付款
 适用 不适用

单位：元 币种：人民币

项目	期末余额	未偿还或结转的原因
“退二进三”补偿款	4,369,338.38	详见本报告“第十节 财务报告 十六、其他重要事项 7. 其他对投资者决策有影响的重要交易和事项”
合计	4,369,338.38	/

其他说明：
 适用 不适用

42、持有待售负债
 适用 不适用

43、1 年内到期的非流动负债
 适用 不适用

单位：元 币种：人民币

项目	期末余额	期初余额
1 年内到期的长期借款	350,301,388.89	350,633,888.89
1 年内到期的应付债券		
1 年内到期的长期应付款		
1 年内到期的租赁负债	3,069,138.91	2,448,683.77
合计	353,370,527.80	353,082,572.66

其他说明：

无

44、其他流动负债

适用 不适用

单位：元 币种：人民币

项目	期末余额	期初余额
短期应付债券		
应付退货款		
待转销项税额	44,855,505.88	78,690,954.90
合计	44,855,505.88	78,690,954.90

短期应付债券的增减变动：

适用 不适用

其他说明：

适用 不适用

45、长期借款

(1). 长期借款分类

适用 不适用

单位：元 币种：人民币

项目	期末余额	期初余额
质押借款		
抵押借款		
保证借款		
信用借款	860,703,055.55	
合计	860,703,055.55	

长期借款分类的说明：

无

其他说明，包括利率区间：

适用 不适用

46、应付债券

(1). 应付债券

适用 不适用

(2). 应付债券的增减变动（不包括划分为金融负债的优先股、永续债等其他金融工具）

适用 不适用

(3). 可转换公司债券的转股条件、转股时间说明

适用 不适用

(4). 划分为金融负债的其他金融工具说明

期末发行在外的优先股、永续债等其他金融工具基本情况

适用 不适用

期末发行在外的优先股、永续债等金融工具变动情况表

适用 不适用

其他金融工具划分为金融负债的依据说明

适用 不适用

其他说明：

 适用 不适用

47、租赁负债

 适用 不适用

单位：元 币种：人民币

项目	期末余额	期初余额
尚未支付的租赁付款额	21,001,509.79	3,645,142.85
减：未确认融资费用	1,739,582.72	168,050.51
合计	19,261,927.07	3,477,092.34

其他说明：

无

48、长期应付款

项目列示

 适用 不适用

单位：元 币种：人民币

项目	期末余额	期初余额
长期应付款		
专项应付款	7,316,883.23	6,124,883.23
合计	7,316,883.23	6,124,883.23

其他说明：

无

长期应付款

 适用 不适用

专项应付款

 适用 不适用

单位：元 币种：人民币

项目	期初余额	本期增加	本期减少	期末余额	形成原因
超深水强电复合 脐带缆系统研制 与示范作业	227,045.15			227,045.15	国家重点研发计划（深海关键技术与装备）
直流 500kV 光电 复合海缆系统研 发与产业化	2,252,200.00			2,252,200.00	国家重点研发计划（智能电网技术与装备）
海洋脐带缆研制 与产业化应用	2,235,638.08	320,000.00		2,555,638.08	省级重点研发计划（海洋高端装备制造及资源保护与利用）
脐带缆 UTH/UTA 产品技术开发	250,000.00			250,000.00	脐带缆 UTH/UTA 产品技术开发

特种海缆水下湿插拔与弯曲限制器关键技术研究与应用项目	1,160,000.00		160,000.00	1,000,000.00	科技创新 2025 重大专项（宁波市重大科技任务攻关项目）
低损耗多芯集束动力缆关键技术研发与产业化		1,200,000.00	168,000.00	1,032,000.00	宁波市关键核心技术应急攻关计划（光电信息）
合计	6,124,883.23	1,520,000.00	328,000.00	7,316,883.23	/

其他说明：

无

49、长期应付职工薪酬

适用 不适用

50、预计负债

适用 不适用

51、递延收益

递延收益情况

适用 不适用

单位：元 币种人民币

项目	期初余额	本期增加	本期减少	期末余额	形成原因
政府补助	63,982,404.98		3,009,569.12	60,972,835.86	与资产相关的政府补助
合计	63,982,404.98		3,009,569.12	60,972,835.86	/

涉及政府补助的项目：

适用 不适用

单位：元 币种：人民币

负债项目	期初余额	本期新增补助金额	本期计入营业外收入金额	本期计入其他收益金额	其他变动	期末余额	与资产相关/与收益相关
水下勘测与作业装备用脐带缆系统产业化示范项目	2,614,686.34			651,184.02		1,963,502.32	与资产相关
省级企业	215,833.52			34,999.98		180,833.54	与资产相关

研究院补助							
深海动态动力脐带缆与综合脐带缆系统产业化（滚动项目）	5,149,166.79			529,999.98		4,619,166.81	与资产相关
500kV交流光复海缆技改扩产项目	4,171,729.88			352,540.56		3,819,189.32	与资产相关
超高压光复合海底电缆及海工服务技改项目	4,552,618.45			317,624.58		4,234,993.87	与资产相关
1500米水深大孔径中心管式脐带缆	14,278,370.00			848,220.00		13,430,150.00	与资产相关
高端海洋能源装备电缆系统项目	33,000,000.00			275,000.00		32,725,000.00	与资产相关
小计	63,982,404.98			3,009,569.12		60,972,835.86	

其他说明：

适用 不适用

详见本报告“第十节 财务报告 七、合并财务报表项目注释 84. 政府补助”

52、其他非流动负债

适用 不适用

53、股本

适用 不适用

单位：元 币种：人民币

	期初余额	本次变动增减（+、-）					期末余额
		发行新股	送股	公积金转股	其他	小计	
股份总数	687,715,368.00						687,715,368.00

其他说明：

无

54、其他权益工具

(1) 期末发行在外的优先股、永续债等其他金融工具基本情况

适用 不适用

(2) 期末发行在外的优先股、永续债等金融工具变动情况表

适用 不适用

其他权益工具本期增减变动情况、变动原因说明，以及相关会计处理的依据：

适用 不适用

其他说明：

适用 不适用

55、资本公积

适用 不适用

单位：元 币种：人民币

项目	期初余额	本期增加	本期减少	期末余额
资本溢价（股本溢价）	1,248,133,187.64			1,248,133,187.64
其他资本公积	56,330,683.13			56,330,683.13
合计	1,304,463,870.77			1,304,463,870.77

其他说明，包括本期增减变动情况、变动原因说明：

无

56、库存股

适用 不适用

57、其他综合收益

适用 不适用

单位：元 币种：人民币

项目	期初 余额	本期发生金额						期末 余额
		本期所得税前发生 额	减：前期计入其 他综合收益当期 转入损益	减： 前期 计入 其他 综合 收益 当期 转入 留存 收益	减： 所得税费用	税后归属于母公司	税 后 归 属 于 少 数 股 东	
一、 不能 重分 类进 损益 的其 他综 合收 益								
其中： 重新 计量 设定 受益 计划 变动 额								
权益 法下								

不能转损益的其他综合收益								
其他权益工具投资公允价值变动								
企业自身信用风险公允价值变动								
二、将重分类进损益的其他综合收益	43,629,774.04	-69,463,575.00	44,315,104.87		-10,419,536.25	-103,359,143.62		-59,729,369.58

其中： 权益法下可转损益的其他综合收益								
其他债权投资公允价值变动								
金融资产重分类计入其他综合收益的金额								
其他债权投资信用减值准备								

现金流量套期储备	43,629,774.04	-69,463,575.00	44,315,104.87		-10,419,536.25	-103,359,143.62		-59,729,369.58
外币财务报表折算差额								
其他综合收益合计	43,629,774.04	-69,463,575.00	44,315,104.87		-10,419,536.25	-103,359,143.62		-59,729,369.58

其他说明，包括对现金流量套期损益的有效部分转为被套期项目初始确认金额调整：

无

58、专项储备

适用 不适用

59、盈余公积

适用 不适用

单位：元 币种：人民币

项目	期初余额	本期增加	本期减少	期末余额
法定盈余公积	332,765,373.28			332,765,373.28
任意盈余公积				
储备基金				
企业发展基金				
其他				
合计	332,765,373.28			332,765,373.28

盈余公积说明，包括本期增减变动情况、变动原因说明：

无

60、未分配利润

适用 不适用

单位：元 币种：人民币

项目	本期	上年度
调整前上期末未分配利润	2,513,020,622.02	1,592,500,796.83
调整期初未分配利润合计数（调增+，调减-）		
调整后期初未分配利润	2,513,020,622.02	1,592,500,796.83
加：本期归属于母公司所有者的净利润	522,171,541.52	1,188,825,151.11
减：提取法定盈余公积		117,860,433.25
提取任意盈余公积		
提取一般风险准备		
应付普通股股利	240,700,378.80	150,444,892.67
转作股本的普通股股利		
期末未分配利润	2,794,491,784.74	2,513,020,622.02

调整期初未分配利润明细：

- 1、由于《企业会计准则》及其相关新规定进行追溯调整，影响期初未分配利润 0.00 元。
- 2、由于会计政策变更，影响期初未分配利润 0.00 元。
- 3、由于重大会计差错更正，影响期初未分配利润 0.00 元。
- 4、由于同一控制导致的合并范围变更，影响期初未分配利润 0.00 元。
- 5、其他调整合计影响期初未分配利润 0.00 元。

61、营业收入和营业成本

(1). 营业收入和营业成本情况

适用 不适用

单位：元 币种：人民币

项目	本期发生额		上期发生额	
	收入	成本	收入	成本
主营业务	3,858,590,711.39	2,945,502,427.24	3,384,430,732.01	2,377,278,881.18
其他业务	879,643.69	665,653.48	2,300,065.51	1,235,886.23
合计	3,859,470,355.08	2,946,168,080.72	3,386,730,797.52	2,378,514,767.41

(2). 合同产生的收入的情况
适用 不适用

(3). 履约义务的说明
适用 不适用

(4). 分摊至剩余履约义务的说明
适用 不适用

其他说明：

无

62、税金及附加
适用 不适用

单位：元 币种：人民币

项目	本期发生额	上期发生额
消费税		
营业税		
城市维护建设税	3,288,285.27	1,687,596.96
教育费附加	2,386,734.78	1,222,055.79
资源税		
房产税	1,555,107.33	1,305,208.40
土地使用税	1,814,697.96	1,954,811.02
车船使用税	4,508.00	9,110.88
印花税	1,820,190.90	1,334,140.14
环保税		2,100.00
合计	10,869,524.24	7,515,023.19

其他说明：

无

63、销售费用
适用 不适用

单位：元 币种：人民币

项目	本期发生额	上期发生额
业务招待费	33,319,498.92	22,509,768.41
销售服务费	27,292,507.78	20,870,383.09
职工薪酬	9,388,075.56	9,385,280.51
广告费	915,658.72	826,150.95
差旅费	3,247,115.06	747,648.40

折旧与摊销	1,908,140.14	430,408.16
财产保险费	215,709.25	511,017.31
其他	3,337,918.13	2,272,393.49
合计	79,624,623.56	57,553,050.32

其他说明：

无

64、管理费用

√适用 □不适用

单位：元 币种：人民币

项目	本期发生额	上期发生额
职工薪酬	19,086,922.84	17,182,367.84
OIMS 奖励基金		33,262,603.66
折旧和摊销	8,073,127.41	6,796,877.93
业务招待费	5,754,283.02	9,731,751.42
中介机构服务费	3,357,262.34	3,039,059.35
办公费	3,025,271.05	1,656,053.28
修理费	1,470,126.34	2,112,586.96
差旅费	839,263.00	1,565,514.76
其他	4,363,536.67	3,528,680.63
合计	45,969,792.67	78,875,495.83

其他说明：

无

65、研发费用

√适用 □不适用

单位：元 币种：人民币

项目	本期发生额	上期发生额
材料费	93,971,848.94	83,915,306.89
职工薪酬	20,544,240.08	17,200,762.24
专用技术开发、咨询费	474,615.74	510,456.70
检验鉴定加工费	4,294,841.24	7,657,015.03
燃料动力费	3,570,000.26	2,494,828.37
折旧与摊销	827,794.09	545,629.64
差旅费	540,378.93	611,934.09
其他	1,989,342.13	2,830,182.65
合计	126,213,061.41	115,766,115.61

其他说明：

无

66、财务费用

√适用 □不适用

单位：元 币种：人民币

项目	本期发生额	上期发生额
利息支出	13,677,743.13	7,801,933.41
利息收入	-9,645,534.91	-5,235,788.89
汇兑损益	-549,730.37	-277,466.77
其他	1,639,084.55	857,928.57
合计	5,121,562.40	3,146,606.32

其他说明：

无

67、其他收益

适用 不适用

单位：元 币种：人民币

项目	本期发生额	上期发生额
政府补助	10,263,867.01	5,784,119.14
合计	10,263,867.01	5,784,119.14

其他说明：

详见本报告“第十节 财务报告 七、合并财务报表项目注释 84. 政府补助”

68、投资收益

适用 不适用

单位：元 币种：人民币

项目	本期发生额	上期发生额
权益法核算的长期股权投资收益	-566,224.07	-873,978.16
处置长期股权投资产生的投资收益	9,750,569.58	
交易性金融资产在持有期间的投资收益	1,932,903.21	
其他权益工具投资在持有期间取得的股利收入		
债权投资在持有期间取得的利息收入		
其他债权投资在持有期间取得的利息收入		
处置交易性金融资产取得的投资收益		
处置其他权益工具投资取得的投资收益		
处置债权投资取得的投资收益		
处置其他债权投资取得的投资收益		
债务重组收益		
应收款项融资贴现损失	-700,756.70	
合计	10,416,492.02	-873,978.16

其他说明：

无

69、净敞口套期收益

适用 不适用

70、公允价值变动收益

√适用 □不适用

单位：元 币种：人民币

产生公允价值变动收益的来源	本期发生额	上期发生额
交易性金融资产	-27,638,709.48	
其中：衍生金融工具产生的公允价值变动收益		
交易性金融负债		
按公允价值计量的投资性房地产		
合计	-27,638,709.48	

其他说明：

无

71、信用减值损失

√适用 □不适用

单位：元 币种：人民币

项目	本期发生额	上期发生额
应收票据坏账损失	51,038.64	667,040.31
应收账款坏账损失	-14,256,684.60	-23,143,890.23
其他应收款坏账损失	850,725.49	7,682,028.68
债权投资减值损失		
其他债权投资减值损失		
长期应收款坏账损失		
合同资产减值损失	-27,278,807.66	3,073,692.84
合计	-40,633,728.13	-11,721,128.40

其他说明：

无

72、资产减值损失

√适用 □不适用

单位：元 币种：人民币

项目	本期发生额	上期发生额
一、坏账损失		
二、存货跌价损失及合同履约成本减值损失	-615,497.63	-191,420.37
三、长期股权投资减值损失		
四、投资性房地产减值损失		
五、固定资产减值损失		
六、工程物资减值损失		
七、在建工程减值损失		
八、生产性生物资产减值损失		
九、油气资产减值损失		
十、无形资产减值损失		
十一、商誉减值损失		
十二、其他		
合计	-615,497.63	-191,420.37

其他说明：

无

73、资产处置收益
 适用 不适用

单位：元 币种：人民币

项目	本期发生额	上期发生额
固定资产处置收益	1,655.58	-31,428.54
合计	1,655.58	-31,428.54

其他说明：

 适用 不适用

74、营业外收入
 适用 不适用

单位：元 币种：人民币

项目	本期发生额	上期发生额	计入当期非经常性损益的金额
非流动资产处置利得合计			
其中：固定资产处置利得			
无形资产处置利得			
债务重组利得			
非货币性资产交换利得			
接受捐赠			
政府补助			
罚没收入	4,249,874.15		
保险理赔收入			
其他	5.39	280.67	
合计	4,249,879.54	280.67	

计入当期损益的政府补助

 适用 不适用

其他说明：

 适用 不适用

75、营业外支出
 适用 不适用

单位：元 币种：人民币

项目	本期发生额	上期发生额	计入当期非经常性损益的金额
非流动资产处置损失合计		9,030.00	

其中：固定资产处 置损失		9,030.00	
无形资产处 置损失			
债务重组损失			
非货币性资产交换 损失			
对外捐赠	505,000.00		
其他	4,945.82	104,000.00	
合计	509,945.82	113,030.00	

其他说明：

无

76、所得税费用

(1) 所得税费用表

适用 不适用

单位：元 币种：人民币

项目	本期发生额	上期发生额
当期所得税费用	80,232,925.90	116,080,872.36
递延所得税费用	-1,392,951.92	-14,844,377.19
合计	78,839,973.98	101,236,495.17

(2) 会计利润与所得税费用调整过程

适用 不适用

单位：元 币种：人民币

项目	本期发生额
利润总额	601,037,723.17
按法定/适用税率计算的所得税费用	90,155,658.48
子公司适用不同税率的影响	829,971.25
调整以前期间所得税的影响	
非应税收入的影响	-289,935.48
不可抵扣的成本、费用和损失的影响	2,797,293.01
使用前期未确认递延所得税资产的可抵扣亏 损的影响	
本期未确认递延所得税资产的可抵扣暂时性 差异或可抵扣亏损的影响	52,697.25
允许加计扣除的成本、费用的影响	-14,705,710.53
所得税费用	78,839,973.98

其他说明：

适用 不适用

77、其他综合收益

适用 不适用

其他综合收益的税后净额详见本报告“第十节 财务报告 七、合并财务报表项目注释 57. 其他综合收益”。

78、现金流量表项目

(1). 收到的其他与经营活动有关的现金

√适用 □不适用

单位：元 币种：人民币

项目	本期发生额	上期发生额
收到银行存款利息收入	9,384,853.02	8,159,014.54
收回的暂借款、保证金、押金等	126,303,194.66	118,515,196.99
收到政府补助	7,465,969.89	5,756,403.00
收到的租金收入	1,731,379.00	510,545.00
其他	54,237,021.07	49,520,189.26
合计	199,122,417.64	182,461,348.79

收到的其他与经营活动有关的现金说明：

无

(2). 支付的其他与经营活动有关的现金

√适用 □不适用

单位：元 币种：人民币

项目	本期发生额	上期发生额
支付的销售服务费、中介机构服务费等	38,591,546.72	20,763,995.10
支付的业务招待费、广告费、会务费等	40,458,309.13	25,865,720.66
支付的交通、运输费用	16,002,425.19	19,807,959.08
支付的研发费用	4,316,884.12	6,454,799.36
支付的暂借款、保证金等	58,337,959.80	118,050,938.36
支付的办公费、差旅费、财产保险费等	4,013,467.77	2,148,895.66
支付的商品期货合约保证金	290,000,000.00	60,000,000.00
支付的工程技术服务费	17,566,685.00	14,019,000.00
其他	40,290,371.71	34,523,482.37
合计	509,577,649.44	301,634,790.59

支付的其他与经营活动有关的现金说明：

无

(3). 收到的其他与投资活动有关的现金

√适用 □不适用

单位：元 币种：人民币

项目	本期发生额	上期发生额
结构性存款到期		320,000,000.00
合计		320,000,000.00

收到的其他与投资活动有关的现金说明：

无

(4). 支付的其他与投资活动有关的现金

适用 不适用

单位：元 币种：人民币

项目	本期发生额	上期发生额
不可随时支取的结构性存款		270,000,000.00
合计		270,000,000.00

支付的其他与投资活动有关的现金说明：

无

(5). 收到的其他与筹资活动有关的现金

适用 不适用

(6). 支付的其他与筹资活动有关的现金

适用 不适用

单位：元 币种：人民币

项目	本期发生额	上期发生额
租赁费用	4,679,007.00	
合计	4,679,007.00	

支付的其他与筹资活动有关的现金说明：

无

79、现金流量表补充资料

(1) 现金流量表补充资料

适用 不适用

单位：元 币种：人民币

补充资料	本期金额	上期金额
1. 将净利润调节为经营活动现金流量：		
净利润	522,197,749.19	636,976,658.01
加：资产减值准备	615,497.63	191,420.37
信用减值损失	40,633,728.13	11,721,128.40
固定资产折旧、油气资产折耗、生产性生物资产折旧	39,308,026.49	31,987,474.14
使用权资产摊销		
无形资产摊销	4,440,367.99	3,805,790.22
长期待摊费用摊销	752,584.60	1,170,108.54
处置固定资产、无形资产和其他长期资产的损失（收益以“-”号填列）	1,655.58	31,428.54
固定资产报废损失（收益以“-”号填列）		9,030.00

公允价值变动损失（收益以“-”号填列）		
财务费用（收益以“-”号填列）	14,767,097.31	3,146,606.32
投资损失（收益以“-”号填列）	-11,117,248.72	873,978.16
递延所得税资产减少（增加以“-”号填列）	-12,825,528.49	-18,575,132.10
递延所得税负债增加（减少以“-”号填列）	245,121.19	-2,285,083.40
存货的减少（增加以“-”号填列）	284,652,931.68	-384,959,635.19
经营性应收项目的减少（增加以“-”号填列）	-639,266,972.73	-432,654,137.67
经营性应付项目的增加（减少以“-”号填列）	-745,255,206.53	-28,700,132.29
其他		
经营活动产生的现金流量净额	-500,850,196.68	-177,260,497.95
2. 不涉及现金收支的重大投资和筹资活动：		
债务转为资本		
一年内到期的可转换公司债券		
融资租入固定资产		
3. 现金及现金等价物净变动情况：		
现金的期末余额	1,423,499,812.32	632,143,383.89
减：现金的期初余额	1,495,119,298.47	961,002,155.98
加：现金等价物的期末余额		
减：现金等价物的期初余额		
现金及现金等价物净增加额	-71,619,486.15	-328,858,772.09

(2) 本期支付的取得子公司的现金净额
 适用 不适用

(3) 本期收到的处置子公司的现金净额
 适用 不适用

单位：元 币种：人民币

	金额
本期处置子公司于本期收到的现金或现金等价物	69,847,596.17
其中：	
江西东方电缆有限公司	69,847,596.17
减：丧失控制权日子公司持有的现金及现金等价物	47,656,391.81
其中：	
江西东方电缆有限公司	47,656,391.81
加：以前期间处置子公司于本期收到的现金或现金等价物	
处置子公司收到的现金净额	22,191,204.36

其他说明：

无

(4) 现金和现金等价物的构成
 适用 不适用

单位：元 币种：人民币

项目	期末余额	期初余额
一、现金	1,423,499,812.32	1,495,119,298.47
其中：库存现金	3,888.46	904.52
可随时用于支付的银行存款	1,421,556,611.29	1,493,743,100.47
可随时用于支付的其他货币资金	1,939,312.57	1,375,293.48
可用于支付的存放中央银行款项		
存放同业款项		
拆放同业款项		
二、现金等价物		
其中：三个月内到期的债券投资		
三、期末现金及现金等价物余额	1,423,499,812.32	1,495,119,298.47
其中：母公司或集团内子公司使用受限制的现金和现金等价物		

其他说明：

 适用 不适用

(1) 2022 年 6 月 30 日货币资金余额为 1,752,382,534.56 元，其中 1,573,693.76 元保函保证金、37,591,960.35 元银行承兑汇票保证金、289,717,068.13 元期货交易保证金不属于现金及现金等价物。

(2) 2021 年 12 月 31 日货币资金余额为 1,675,729,479.17 元，其中 1,963,714.00 元保函保证金、53,639,360.95 元银行承兑汇票保证金、125,007,105.75 元期货交易保证金不属于现金及现金等价物。

80、所有者权益变动表项目注释

说明对上年期末余额进行调整的“其他”项目名称及调整金额等事项：

 适用 不适用

81、所有权或使用权受到限制的资产

 适用 不适用

单位：元 币种：人民币

项目	期末账面价值	受限原因
货币资金	328,882,722.24	银行承兑汇票、保函保证金、信用证保证金、期货交易保证金
应收票据		
存货		
固定资产		
无形资产		
合计	328,882,722.24	/

其他说明：

无

82、 外币货币性项目
(1). 外币货币性项目

√适用 □不适用

单位：元

项目	期末外币余额	折算汇率	期末折算人民币余额
货币资金	-	-	
其中：美元	16,533.43	6.7114	110,962.46
欧元	15,712.92	7.0084	110,122.43
港币			
英镑	639,813.73	8.1365	5,205,844.41
澳元	3.19	4.6144	14.72
应收账款	-	-	
其中：美元	1,578.13	6.7114	10,591.46
欧元	534,944.81	7.0084	3,749,107.21
港币			
英镑	1,001,546.75	8.1365	8,149,085.14
长期借款	-	-	
其中：美元			
欧元			
港币			

其他说明：

无

(2). 境外经营实体说明，包括对于重要的境外经营实体，应披露其境外主要经营地、记账本位币及选择依据，记账本位币发生变化的还应披露原因

□适用 √不适用

83、 套期

√适用 □不适用

按照套期类别披露套期项目及相关套期工具、被套期风险的相关的定性和定量信息：

(1) 说明

项目	说明
套期类别	现金流量套期
被套期项目	预期未来发生的原材料铜/铅的采购支出
套期工具	铜/铅的期货合约
被套期风险	预期未来采购原材料支出的现金流量变动

(2) 明细情况

项目	本期数
衍生金融负债	69,463,575.00
其他综合收益	-59,729,369.58

84、政府补助

1. 政府补助基本情况

√适用 □不适用

单位：元 币种：人民币

种类	金额	列报项目	计入当期损益的金额
中共宁波市北仑区委组织部甬江引才市级资助	1,000,000.00	其他收益	1,000,000.00
首台(套)装备产品认定补助	1,000,000.00	其他收益	1,000,000.00
2021 年度宁波市科技进步一等奖	288,328.00	其他收益	288,328.00
市产业创新中心专项资金	2,000,000.00	其他收益	2,000,000.00
2020 年度外经贸第二批奖励	3,100.00	其他收益	3,100.00
服务型制造示范企业(平台)认定奖励	500,000.00	其他收益	500,000.00
集中返岗交通补贴	5,500.00	其他收益	5,500.00
2021 年中东欧经贸合作项目	111,600.00	其他收益	111,600.00
用工补助	44,000.00	其他收益	44,000.00
北仑区本土人才升级奖励	200,000.00	其他收益	200,000.00
2021 年度北仑区服务贸易专项资金	150,000.00	其他收益	150,000.00
宁波市北仑区经济和信息化局留工优工促投资政策补助	277,100.00	其他收益	277,100.00
2021 年市级线上展会补助	20,000.00	其他收益	20,000.00
2021 年区级外经贸奖励第一批	501,200.00	其他收益	501,200.00
稳岗返还	237,449.32	其他收益	237,449.32
2021 年浙江青年工匠支出补助	40,000.00	其他收益	40,000.00
2021 年度北仑区浙江精品制造企业奖励	200,000.00	其他收益	200,000.00
2021 年度宁波市高端装备制造业重点领域首台(套)产品	500,000.00	其他收益	500,000.00
递延收益摊销	3,009,569.12	其他收益	3,009,569.12
宁波国家高新区人力资源和社会保障服务中心失业保险基金支出分户稳岗返还	26,020.57	其他收益	26,020.57
2022 年第一批留工优工促产资金	100,000.00	其他收益	100,000.00

其他	50,000.00	其他收益	50,000.00
合计	10,263,867.01		10,263,867.01

2. 政府补助退回情况

适用 不适用

其他说明

无

85、其他

适用 不适用

八、合并范围的变更**1、非同一控制下企业合并**

适用 不适用

2、同一控制下企业合并

适用 不适用

3、反向购买

适用 不适用

4、 处置子公司

是否存在单次处置对子公司投资即丧失控制权的情形

适用 不适用

单位：元 币种：人民币

子公司名称	股权处置价款	股权处 置比例 (%)	股权处置 方式	丧失控制 权的时点	丧失控制权 时点的确定 依据	处置价款与处 置投资对应的 合并财务报表 层面享有该子 公司净资产份 额的差额	丧失控制 权之日剩 余股权的 比例 (%)	丧失控制权 之日剩余股 权的账面价 值	丧失控制权 之日剩余股 权的公允价 值	按照公允价 值重新计量 剩余股权产 生的利得或 损失	丧失控制权 之日剩余股 权公允价值 的确定方法 及主要假设	与原子 公司股 权投资 相关的 其他综 合收益 转入投 资损益 的金额
江西东方	69,847,596.17	100.00	股权转让	2022年3月31日	财产交接、 控制权转让	9,750,569.58	0.00	0.00	0.00			

其他说明：

适用 不适用

5、 其他原因的合并范围变动

说明其他原因导致的合并范围变动（如，新设子公司、清算子公司等）及其相关情况：

适用 不适用

6、 其他

适用 不适用

九、在其他主体中的权益

1、在子公司中的权益

(1). 企业集团的构成

适用 不适用

子公司名称	主要经营地	注册地	业务性质	持股比例(%)		取得方式
				直接	间接	
东方海工公司	浙江宁波	浙江宁波	工程建设	100.00		同一控制下企业合并
东方海缆公司	浙江舟山	浙江舟山	制造业	100.00		设立
东方海洋公司	浙江舟山	浙江舟山	制造业	70.00		设立
广东东方公司	广东阳江	广东阳江	制造业	100.00		设立

在子公司的持股比例不同于表决权比例的说明：

无

持有半数或以下表决权但仍控制被投资单位、以及持有半数以上表决权但不控制被投资单位的依据：

无

对于纳入合并范围的重要的结构化主体，控制的依据：

无

确定公司是代理人还是委托人的依据：

无

其他说明：

无

(2). 重要的非全资子公司

适用 不适用

(3). 重要非全资子公司的主要财务信息

适用 不适用

(4). 使用企业集团资产和清偿企业集团债务的重大限制：

适用 不适用

(5). 向纳入合并财务报表范围的结构化主体提供的财务支持或其他支持：

适用 不适用

其他说明：

适用 不适用

2、在子公司的所有者权益份额发生变化且仍控制子公司的交易
 适用 不适用

3、在合营企业或联营企业中的权益
 适用 不适用

(1). 重要的合营企业或联营企业
 适用 不适用

单位：元 币种：人民币

合营企业或联营企业名称	主要经营地	注册地	业务性质	持股比例 (%)		对合营企业或联营企业投资的会计处理方法
				直接	间接	
上海福缆海洋工程有限公司	上海	上海	工程建设	42.00		权益法核算
宁波广缆智慧能源有限公司	宁波	宁波	电力、热力生产和供应业	49.00		权益法核算

在合营企业或联营企业的持股比例不同于表决权比例的说明：

无

持有 20%以下表决权但具有重大影响，或者持有 20%或以上表决权但不具有重大影响的依据：

无

(2). 重要合营企业的主要财务信息
 适用 不适用

(3). 重要联营企业的主要财务信息
 适用 不适用

单位：元 币种：人民币

	期末余额/ 本期发生额		期初余额/ 上期发生额	
	上海福缆海洋工程有限公司	宁波广缆智慧能源有限公司	上海福缆海洋工程有限公司	宁波广缆智慧能源有限公司
流动资产	68,982,846.75	500,000.00	22,284,109.25	
非流动资产	1,160,114.42		232,910.61	
资产合计	70,142,961.17	500,000.00	22,517,019.86	
流动负债	31,030,263.01		211,594.51	
非流动负债				
负债合计	31,030,263.01		211,594.51	
少数股东权益				
归属于母公司股东权益	39,112,698.16	500,000.00	22,305,425.35	

按持股比例计算的净资产份额	16,427,333.23	245,000.00	9,368,278.65	
调整事项				
—商誉				
—内部交易未实现利润				
—其他				
对联营企业权益投资的账面价值				
存在公开报价的联营企业权益投资的公允价值				
营业收入	37,408,919.29		2,130,169.27	
净利润	-792,727.19		-2,080,900.38	
终止经营的净利润				
其他综合收益				
综合收益总额	-792,727.19		-2,080,900.38	
本年度收到的来自联营企业的股利				

其他说明
无

(4). 不重要的合营企业和联营企业的汇总财务信息

适用 不适用

(5). 合营企业或联营企业向本公司转移资金的能力存在重大限制的说明

适用 不适用

(6). 合营企业或联营企业发生的超额亏损

适用 不适用

(7). 与合营企业投资相关的未确认承诺

适用 不适用

(8). 与合营企业或联营企业投资相关的或有负债

适用 不适用

4、重要的共同经营

适用 不适用

5、在未纳入合并财务报表范围的结构化主体中的权益

未纳入合并财务报表范围的结构化主体的相关说明：

适用 不适用

6、其他

适用 不适用

十、与金融工具相关的风险

适用 不适用

本公司从事风险管理的目标是在风险和收益之间取得平衡，将风险对本公司经营业绩的负面影响降至最低水平，使股东和其他权益投资者的利益最大化。基于该风险管理目标，本公司风险管理的基本策略是确认和分析本公司面临的各种风险，建立适当的风险承受底线和进行风险管理，并及时可靠地对各种风险进行监督，将风险控制在限定的范围内。

本公司在日常活动中面临各种与金融工具相关的风险，主要包括信用风险、流动性风险及市场风险。管理层已审议并批准管理这些风险的政策，概括如下。

（一）信用风险

信用风险，是指金融工具的一方不能履行义务，造成另一方发生财务损失的风险。

1. 信用风险管理实务

（1）信用风险的评价方法

公司在每个资产负债表日评估相关金融工具的信用风险自初始确认后是否已显著增加。在确定信用风险自初始确认后是否显著增加时，公司考虑在无须付出不必要的额外成本或努力即可获得合理且有依据的信息，包括基于历史数据的定性和定量分析、外部信用风险评级以及前瞻性信息。公司以单项金融工具或者具有相似信用风险特征的金融工具组合为基础，通过比较金融工具在资产负债表日发生违约的风险与在初始确认日发生违约的风险，以确定金融工具预计存续期内发生违约风险的变化情况。

当触发以下一个或多个定量、定性标准时，公司认为金融工具的信用风险已发生显著增加：

- 1) 定量标准主要为资产负债表日剩余存续期违约概率较初始确认时上升超过一定比例；
- 2) 定性标准主要为债务人经营或财务情况出现重大不利变化、现存的或预期的技术、市场、经济或法律环境变化并将对债务人对公司的还款能力产生重大不利影响等。

（2）违约和已发生信用减值资产的定义

当金融工具符合以下一项或多项条件时，公司将该金融资产界定为已发生违约，其标准与已发生信用减值的定义一致：

- 1) 债务人发生重大财务困难；
- 2) 债务人违反合同中对债务人的约束条款；
- 3) 债务人很可能破产或进行其他财务重组；

4) 债权人出于与债务人财务困难有关的经济或合同考虑, 给予债务人在任何其他情况下都不会做出的让步。

2. 预期信用损失的计量

预期信用损失计量的关键参数包括违约概率、违约损失率和违约风险敞口。公司考虑历史统计数据(如交易对手评级、担保方式及抵质押物类别、还款方式等)的定量分析及前瞻性信息, 建立违约概率、违约损失率及违约风险敞口模型。

3. 金融工具损失准备期初余额与期末余额调节表金融工具损失准备期初余额与期末余额调节表详见本报告“第十节财务报告七、合并财务报表项目注释 4. 应收票据、5. 应收账款、8. 其他应收款和 10. 合同资产”之说明。

4. 信用风险敞口及信用风险集中度

本公司的信用风险主要来自货币资金和应收款项。为控制上述相关风险, 本公司分别采取了以下措施。

(1) 货币资金

本公司将银行存款和其他货币资金存放于信用评级较高的金融机构, 故其信用风险较低。

(2) 应收款项

本公司定期/持续对采用信用方式交易的客户进行信用评估。根据信用评估结果, 本公司选择与经认可的且信用良好的客户进行交易, 并对其应收款项余额进行监控, 以确保本公司不会面临重大坏账风险。

由于本公司的应收账款风险点分布于多个合作方和多个客户, 截至 2022 年 6 月 30 日, 本公司应收账款的 29.25% (2021 年 12 月 31 日: 33.18%) 源于余额前五名客户, 本公司不存在重大的信用集中风险。

本公司所承受的最大信用风险敞口为资产负债表中每项金融资产的账面价值。

(二) 流动性风险

流动性风险, 是指本公司在履行以交付现金或其他金融资产的方式结算的义务时发生资金短缺的风险。流动性风险可能源于无法尽快以公允价值售出金融资产; 或者源于对方无法偿还其合同债务; 或者源于提前到期的债务; 或者源于无法产生预期的现金流量。

为控制该项风险, 本公司综合运用票据结算、银行借款等多种融资手段, 并采取长、短期融资方式适当结合, 优化融资结构的方法, 保持融资持续性与灵活性之间的平衡。本公司已从多家商业银行取得银行授信额度以满足营运资金需求和资本开支。

金融负债按剩余到期日分类

项 目	期末数				
	账面价值	未折现合同金额	1 年以内	1-3 年	3 年以上
银行借款	1,437,204,055.55	1,494,665,666.66	579,310,805.55	915,354,861.11	
应付票据	760,262,708.71	760,262,708.71	760,262,708.71		
应付账款	882,115,575.87	882,115,575.87	882,115,575.87		
其他应付款	13,463,560.40	13,463,560.40	13,463,560.40		
租赁负债	22,331,065.98	24,265,596.90	3,264,087.11	21,001,509.79	
小 计	3,115,376,966.51	3,174,773,108.54	2,238,416,737.64	936,356,370.90	

(续上表)

项 目	上年年末数				
	账面价值	未折现合同金额	1 年以内	1-3 年	3 年以上
银行借款	597,006,817.64	608,114,560.00	608,114,560.00		
应付票据	1,101,582,610.18	1,101,582,610.18	1,101,582,610.18		
应付账款	733,678,882.62	733,678,882.62	733,678,882.62		
其他应付款	14,605,629.99	14,605,629.99	14,605,629.99		
租赁负债	5,925,776.11	6,325,707.50	2,680,564.65	3,645,142.85	
小 计	2,433,806,309.51	2,445,313,983.26	2,441,668,840.41	3,645,142.85	

(三) 市场风险

市场风险，是指金融工具的公允价值或未来现金流量因市场价格变动而发生波动的风险。市场风险主要包括利率风险和外汇风险。

1. 利率风险

利率风险，是指金融工具的公允价值或未来现金流量因市场利率变动而发生波动的风险。固定利率的带息金融工具使本公司面临公允价值利率风险，浮动利率的带息金融工具使本公司面临现金流量利率风险。本公司根据市场环境来决定固定利率与浮动利率金融工具的比例，并通过定期审阅与监控维持适当的金融工具组合。

2. 外汇风险

外汇风险，是指金融工具的公允价值或未来现金流量因外汇汇率变动而发生波动的风险。本公司于中国内地经营，且主要活动以人民币计价。因此，本公司所承担的外汇变动市场风险不重大。

本公司期末外币货币性资产和负债情况详见本报告“第十节 财务报告 七、合并财务报表项目注释 82. 外币货币性项目”之说明。

十一、公允价值的披露

1、以公允价值计量的资产和负债的期末公允价值

√适用 □不适用

单位：元 币种：人民币

项目	期末公允价值			
	第一层次公允价值计量	第二层次公允价值计量	第三层次公允价值计量	合计
一、持续的公允价值计量				
(一) 交易性金融资产	118,141,934.64			118,141,934.64
1. 以公允价值计量且变动计入当期损益的金融资产	118,141,934.64			118,141,934.64
(1) 债务工具投资				
(2) 权益工具投资	118,141,934.64			118,141,934.64
(3) 衍生金融资产				
2. 指定以公允价值计量且其变动计入当期损益的金融资产				
(1) 债务工具投资				
(2) 权益工具投资				
(二) 其他债权投资				
(三) 其他权益工具投资				
(四) 投资性房地产				
1. 出租用的土地使用权				
2. 出租的建筑物				
3. 持有并准备增值后转让的土地使用权				
(五) 生物资产				
1. 消耗性生物资产				
2. 生产性生物资产				
应收账款融资			60,716,247.13	60,716,247.13
持续以公允价值计量的资产总额	118,141,934.64		60,716,247.13	178,858,181.77
(六) 交易性金融负债	69,463,575.00			69,463,575.00
1. 以公允价值计量且变动计入当期损益的金融负债	69,463,575.00			69,463,575.00

其中：发行的交易性债券				
衍生金融负债	69,463,575.00			69,463,575.00
其他				
2. 指定为以公允价值计量且变动计入当期损益的金融负债				
持续以公允价值计量的负债总额	69,463,575.00			69,463,575.00
二、非持续的公允价值计量				
(一) 持有待售资产				
非持续以公允价值计量的资产总额				
非持续以公允价值计量的负债总额				

2、持续和非持续第一层次公允价值计量项目市价的确定依据

适用 不适用

3、持续和非持续第二层次公允价值计量项目，采用的估值技术和重要参数的定性及定量信息

适用 不适用

对于银行承兑汇票，采用面金额确定其公允价值。

4、持续和非持续第三层次公允价值计量项目，采用的估值技术和重要参数的定性及定量信息

适用 不适用

5、持续的第三层次公允价值计量项目，期初与期末账面价值间的调节信息及不可观察参数敏感性分析

适用 不适用

6、持续的公允价值计量项目，本期内发生各层级之间转换的，转换的原因及确定转换时点的政策

适用 不适用

7、本期内发生的估值技术变更及变更原因

适用 不适用

8、不以公允价值计量的金融资产和金融负债的公允价值情况

适用 不适用

9、其他

适用 不适用

十二、关联方及关联交易

1、本企业的母公司情况

适用 不适用

单位：万元 币种：人民币

母公司名称	注册地	业务性质	注册资本	母公司对本企业的持股比例 (%)	母公司对本企业的表决权比例 (%)
宁波东方集团有限公司	宁波	实业投资	5,000 万元	31.63	31.63

本企业的母公司情况的说明

无

本企业最终控制方是夏崇耀、袁黎雨夫妇。

其他说明：

无

2、本企业的子公司情况

本企业子公司的情况详见附注

适用 不适用

本公司的子公司情况详见本报告“第十节 财务报告 九、在其他主体中的权益”。

3、本企业合营和联营企业情况

本企业重要的合营或联营企业详见附注

适用 不适用

联营企业名称	与本公司关系
上海福缆海洋工程有限公司	参股公司
宁波广缆智慧能源有限公司	参股公司

本期与本公司发生关联方交易，或前期与本公司发生关联方交易形成余额的其他合营或联营企业情况如下

适用 不适用

4、其他关联方情况

适用 不适用

其他关联方名称	其他关联方与本企业关系
宁波华夏科技投资有限公司	公司高管持股的公司

其他说明

无

5、关联交易情况

(1). 购销商品、提供和接受劳务的关联交易

采购商品/接受劳务情况表

适用 不适用

出售商品/提供劳务情况表

适用 不适用

购销商品、提供和接受劳务的关联交易说明

适用 不适用

(2). 关联受托管理/承包及委托管理/出包情况

本公司受托管理/承包情况表：

适用 不适用

关联托管/承包情况说明

适用 不适用

本公司委托管理/出包情况表：

适用 不适用

关联管理/出包情况说明

适用 不适用

(3). 关联租赁情况

本公司作为出租方：

适用 不适用

单位：元 币种：人民币

承租方名称	租赁资产种类	本期确认的租赁收入	上期确认的租赁收入
宁波东方集团有限公司	房屋建筑物	239,142.86	239,142.86
宁波华夏科技投资有限公司	房屋建筑物	7,714.29	15,428.57

本公司作为承租方：

适用 不适用

关联租赁情况说明

适用 不适用

(4). 关联担保情况

本公司作为担保方

 适用 不适用

本公司作为被担保方

 适用 不适用

单位：元 币种：人民币

担保方	担保金额	担保起始日	担保到期日	担保是否已经履行完毕
宁波东方集团有限公司	RMB 542,980,174.61	2017-6-15	2026-5-9	否
	EUR 155,120.00	2017-6-15	2022-11-30	否
	GBP 456,793.60	2020-12-1	2026-5-9	否
	EUR 780,000.00	2020-9-1	2022-12-30	否

关联担保情况说明

 适用 不适用

(5). 关联方资金拆借
 适用 不适用

(6). 关联方资产转让、债务重组情况
 适用 不适用

(7). 关键管理人员报酬
 适用 不适用

单位：万元 币种：人民币

项目	本期发生额	上期发生额
关键管理人员报酬	449.99	281.50

(8). 其他关联交易
 适用 不适用

6、关联方应收应付款项
(1). 应收项目
 适用 不适用

(2). 应付项目
 适用 不适用

7、关联方承诺
 适用 不适用

8、其他
 适用 不适用

十三、 股份支付
1、 股份支付总体情况
 适用 不适用

2、以权益结算的股份支付情况
 适用 不适用

3、以现金结算的股份支付情况
 适用 不适用

4、股份支付的修改、终止情况
 适用 不适用

5、其他
 适用 不适用

十四、承诺及或有事项
1、重要承诺事项
 适用 不适用

资产负债表日存在的对外重要承诺、性质、金额

1. “海洋能源互联用海洋缆系统项目”系公司非公开发行股票募集资金投资项目（以下简称原募投项目），原规划位于浙江定海工业园区马岙街道，总投资 81,675.60 万元（其中使用募集资金 63,117.29 万元）。经公司四届董事会第十九次会议和 2018 年度第四次临时股东大会审议通过，对原募投项目进行变更，变更后的募投项目为“高端海洋能源装备系统应用示范项目”（以下简称新募投项目）。新募投项目位于宁波北仑开发区穿山半岛峙南区块，项目总投资为 150,518.00 万元（其中使用募集资金 119,117.29 万元），建设期 3 年。

2. 截至 2022 年 6 月 30 日，子公司注册资本、实收资本及尚未缴付出资情况如下：

金额单位：人民币万元

被投资单位	注册资本	实收资本	尚未缴付出资
东方海缆公司	20,000.00	10,000.00	10,000.00
东方海洋公司	10,000.00	1,800.00	8,200.00
广东东方公司	20,000.00	6,000.00	14,000.00

3. 截至 2022 年 6 月 30 日，本公司开具的各类未到期的保函如下：

开证银行	保函类别	保函金额	存入保证金情况
中国银行宁波科技支行	投标保函	RMB 4,600,000.00	
	履约保函	RMB 254,141,634.78	
	履约保函	EUR 11,458,745.00	RMB 155,120.00

	履约保函	RMB 141,527,478.57	RMB 1,202,666.08
	履约保函	GBP 456,793.60	RMB 215,907.68
兴业银行宁波分行	履约保函	RMB 514,255,118.08	
建行宁波经济技术开发区支行	履约保函	RMB 71,248,965.38	
光大银行	履约保函	RMB 85,021,434.39	
交通银行宁波高新区支行	履约保函	RMB 164,185,594.12	
宁波银行明州支行	履约保函	RMB 3,202,094.88	
工商银行宁波经济技术开发区支行	履约保函	RMB 147,911,486.90	
中信银行宁波北仑支行	履约保函	RMB 100,264,549.45	
农业银行宁波小港支行	履约保函	RMB 184,540,119.60	

4. 截至 2022 年 6 月 30 日，本公司开具的未到期的信用证如下：

开证银行	币种	信用证金额	备注
建行宁波经济技术开发区支行	EUR	780,000.00	
建行宁波经济技术开发区支行	USD	1,080,000.00	
宁波银行明州支行	RMB	8,052,480.00	

2、或有事项

(1). 资产负债表日存在的重要或有事项

适用 不适用

(2). 公司没有需要披露的重要或有事项，也应予以说明：

适用 不适用

截至资产负债表日，本公司不存在需要披露的重大或有事项。

3、其他

适用 不适用

十五、资产负债表日后事项

1、重要的非调整事项

适用 不适用

2、 利润分配情况
 适用 不适用

3、 销售退回
 适用 不适用

4、 其他资产负债表日后事项说明
 适用 不适用

十六、 其他重要事项
1、 前期会计差错更正
(1). 追溯重述法
 适用 不适用

(2). 未来适用法
 适用 不适用

2、 债务重组
 适用 不适用

3、 资产置换
(1). 非货币性资产交换
 适用 不适用

(2). 其他资产置换
 适用 不适用

4、 年金计划
 适用 不适用

5、 终止经营
 适用 不适用

6、 分部信息
(1). 报告分部的确定依据与会计政策
 适用 不适用

公司以内部组织结构、管理要求、内部报告制度等为依据确定报告分部，并以产品分部为基础确定报告分部，因相关业务系混合经营，资产总额和负债总额未进行分配。

(2). 报告分部的财务信息
 适用 不适用

单位：元 币种：人民币

项目	境内	境外	分部间抵销	合计
主营业务收入	3,825,480,608.39	33,110,103.00		3,858,590,711.39
主营业务成本	2,919,969,276.30	25,533,150.94		2,945,502,427.24

(3). 公司无报告分部的，或者不能披露各报告分部的资产总额和负债总额的，应说明原因

适用 不适用

(4). 其他说明

适用 不适用

7、其他对投资者决策有影响的重要交易和事项

适用 不适用

1. 2011年10月25日，公司与宁波市北仑区土地开发整理储备中心签订《房屋拆迁及“退二进三”土地收购协议》，宁波市北仑区土地开发整理储备中心收购公司位于小港街道江南南路968号13,089平方米的国有土地使用权（工业用地）、地上建筑物、构筑物及其他附属物。其中涉及公用道路拆迁所及土地面积1,768.24平方米，涉及“退二进三”的土地面积11,320.76平方米。

2012年1月31日，公司以挂牌价25,030,289.00元的价格竞得上述重新挂牌出让的“退二进三”的土地使用权11,320.76平方米（商服用地）。

对上述拍回的11,320.76平方米土地使用权，公司以重置竞拍价25,610,289.00元加税费750,908.67元扣除“退二进三”不动产补偿账面净收益8,509,950.61元后的价值（计17,851,247.06元）入账。对上述土地上公司仍暂时继续使用的建筑物，公司按竞拍日账面价值4,369,338.38元予以保留，并同时以相同的金额保留“退二进三”补偿款（账列其他应付款），待该等建筑物实际进行清理或拆除时予以转销。

截至本财务报表批准报出日，上述拍回的11,320.76平方米土地使用权尚未办妥土地使用权证。

2、OIMS 奖励基金

经公司第四届董事会第二十四次会议和2019年第一次临时股东大会审议，通过了《OIMS奖励基金管理办法》（以下简称管理办法）。管理办法规定，本办法适用于2019-2021年度提取奖励基金，因此2022年度不进行OIMS奖励基金提取。

8、其他

适用 不适用

十七、 母公司财务报表主要项目注释**1、 应收账款****(1). 按账龄披露**

√适用 □不适用

单位：元 币种：人民币

账龄	期末账面余额
1 年以内	
其中：1 年以内分项	
1 年以内	2,830,118,701.24
1 年以内小计	2,830,118,701.24
1 至 2 年	134,855,510.85
2 至 3 年	29,825,126.80
3 年以上	
3 至 4 年	11,192,801.35
4 至 5 年	1,300,943.82
5 年以上	1,649,780.52
合计	3,008,942,864.58

(2). 按坏账计提方法分类披露

√适用 □不适用

单位：元 币种：人民币

类别	期末余额					期初余额				
	账面余额		坏账准备		账面价值	账面余额		坏账准备		账面价值
	金额	比例 (%)	金额	计提比例 (%)		金额	比例 (%)	金额	计提比例 (%)	
按单项计提坏账准备										
其中：										
按组合计提坏账准备	3,008,942,864.58	100.00	178,566,313.51	5.93	2,830,376,551.07	2,574,820,618.01	100.00	164,360,898.46	6.38	2,410,459,719.55
其中：										
按组合计提坏账准备	3,008,942,864.58	100.00	178,566,313.51	5.93	2,830,376,551.07	2,574,820,618.01	100.00	164,360,898.46	6.38	2,410,459,719.55
合计	3,008,942,864.58	/	178,566,313.51	/	2,830,376,551.07	2,574,820,618.01	/	164,360,898.46	/	2,410,459,719.55

按单项计提坏账准备:

适用 不适用

按组合计提坏账准备:

适用 不适用

组合计提项目: 按组合计提坏账准备

单位: 元 币种: 人民币

名称	期末余额		
	应收账款	坏账准备	计提比例 (%)
1 年以内	2,830,118,701.64	141,505,935.08	5.00
1-2 年	134,855,510.45	13,485,551.05	10.00
2-3 年	29,825,126.80	11,930,050.72	40.00
3-4 年	11,192,801.35	8,954,241.08	80.00
4-5 年	1,300,943.82	1,040,755.06	80.00
5 年以上	1,649,780.52	1,649,780.52	100.00
合计	3,008,942,864.58	178,566,313.51	5.93

按组合计提坏账的确认标准及说明:

适用 不适用

如按预期信用损失一般模型计提坏账准备, 请参照其他应收款披露:

适用 不适用

(3). 坏账准备的情况

适用 不适用

单位: 元 币种: 人民币

类别	期初余额	本期变动金额				期末余额
		计提	收回或转回	转销或核销	其他变动	
单项计提坏账准备						
按组合计提坏账准备	164,360,898.46	14,205,415.05				178,566,313.51
合计	164,360,898.46	14,205,415.05				178,566,313.51

其中本期坏账准备收回或转回金额重要的:

适用 不适用

(4). 本期实际核销的应收账款情况

适用 不适用

(5). 按欠款方归集的期末余额前五名的应收账款情况

适用 不适用

单位名称	期末余额	占应收账款期末余额合计数的比例(%)	坏账准备期末余额
客户一	388,715,644.73	12.92	19,435,782.24
客户二	157,928,347.83	5.25	7,896,417.39
客户三	123,995,963.06	4.12	6,199,798.15
客户四	115,592,583.00	3.84	5,779,629.15
客户五	105,521,308.65	3.51	5,276,065.43
合计	891,753,847.27	29.64	44,587,692.36

(6). 因金融资产转移而终止确认的应收账款

适用 不适用

(7). 转移应收账款且继续涉入形成的资产、负债金额

适用 不适用

其他说明:

适用 不适用

2、其他应收款

项目列示

适用 不适用

单位: 元 币种: 人民币

项目	期末余额	期初余额
应收利息		
应收股利		
其他应收款	40,645,501.22	30,305,001.73
合计	40,645,501.22	30,305,001.73

其他说明:

适用 不适用

应收利息

(1). 应收利息分类

适用 不适用

(2). 重要逾期利息

适用 不适用

(3). 坏账准备计提情况

适用 不适用

其他说明:

适用 不适用

应收股利

(1). 应收股利

适用 不适用

(2). 重要的账龄超过 1 年的应收股利
 适用 不适用

(3). 坏账准备计提情况
 适用 不适用

其他说明：

 适用 不适用

其他应收款
(1). 按账龄披露
 适用 不适用

单位：元 币种：人民币

账龄	期末账面余额
1 年以内	
其中：1 年以内分项	
1 年以内	33,257,139.69
1 年以内小计	33,257,139.69
1 至 2 年	6,592,637.17
2 至 3 年	4,556,882.10
3 年以上	
3 至 4 年	1,308,579.00
4 至 5 年	610,000.00
5 年以上	159,274.66
合计	46,484,512.62

(2). 按款项性质分类
 适用 不适用

单位：元 币种：人民币

款项性质	期末账面余额	期初账面余额
押金保证金	40,914,175.03	33,899,477.67
其他	5,570,337.59	3,135,482.06
合计	46,484,512.62	37,034,959.73

(3). 坏账准备计提情况
 适用 不适用

单位：元 币种：人民币

坏账准备	第一阶段	第二阶段	第三阶段	合计
	未来12个月预期信用损失	整个存续期预期信用损失(未发生信用减值)	整个存续期预期信用损失(已发生信用减值)	
2022年1月1日余额	1,176,338.62	396,208.55	5,157,410.83	6,729,958.00

2022年1月1日余额在 本期				
--转入第二阶段	-329,631.86	329,631.86		-
--转入第三阶段		-455,688.21	455,688.21	-
--转回第二阶段				-
--转回第一阶段				-
本期计提	816,150.22	389,111.52	-2,096,208.34	-890,946.60
本期转回				
本期转销				
本期核销				
其他变动				
2022年6月30日 余额	1,662,856.98	659,263.72	3,516,890.70	5,839,011.40

对本期发生损失准备变动的其他应收款账面余额显著变动的情况说明：

适用 不适用

本期坏账准备计提金额以及评估金融工具的信用风险是否显著增加的采用依据：

适用 不适用

(4). 坏账准备的情况

适用 不适用

单位：元 币种：人民币

类别	期初余额	本期变动金额				期末余额
		计提	收回或 转回	转销或 核销	其他变动	
按组合计提 坏账准备	6,729,958.00	-890,946.60				5,839,011.40
合计	6,729,958.00	-890,946.60				5,839,011.40

其中本期坏账准备转回或收回金额重要的：

适用 不适用

(5). 本期实际核销的其他应收款情况

适用 不适用

其他应收款核销说明：

适用 不适用

(6). 按欠款方归集的期末余额前五名的其他应收款情况

适用 不适用

单位：元 币种：人民币

单位名称	款项的性质	期末余额	账龄	占其他应收款期 末余额合计数的 比例(%)	坏账准备 期末余额
单位一	押金保证金	454,300.00	1年以内	0.98	22,715.00
		449,600.00	1-2年	0.97	44,960.00
		2,849,600.00	2-3年	6.13	1,139,840.00
单位二	押金保证金	2,320,000.00	1年以内	4.99	116,000.00

单位三	押金保证金	1,510,518.00	1 年以内	3.25	75,525.90
		800,000.00	1-2 年	1.72	80,000.00
单位四	押金保证金	2,104,769.00	1 年以内	4.53	105,238.45
单位五	押金保证金	756,160.86	1 年以内	1.63	37,808.04
		1,000,000.00	1-2 年	2.15	50,000.00
合计	/	12,244,947.86	/	26.34	1,672,087.39

(7). 涉及政府补助的应收款项

适用 不适用

(8). 因金融资产转移而终止确认的其他应收款

适用 不适用

(9). 转移其他应收款且继续涉入形成的资产、负债金额

适用 不适用

其他说明：

适用 不适用

3、长期股权投资

适用 不适用

单位：元 币种：人民币

项目	期末余额			期初余额		
	账面余额	减值准备	账面价值	账面余额	减值准备	账面价值
对子公司投资	292,652,872.28		292,652,872.28	331,636,197.64		331,636,197.64
对联营、合营企业投资	245,000.00		245,000.00			
合计	292,897,872.28		292,897,872.28	331,636,197.64		331,636,197.64

(1) 对子公司投资

适用 不适用

单位：元 币种：人民币

被投资单位	期初余额	本期增加	本期减少	期末余额	本期计提减值准备	减值准备期末余额
东方海工公司	118,652,872.28			118,652,872.28		
东方海缆公司	100,000,000.00			100,000,000.00		

广东东方公司	50,000,000.00	10,000,000.00		60,000,000.00		
东方海洋公司	14,000,000.00			14,000,000.00		
江西东方公司	48,983,325.36		48,983,325.36	0.00		
合计	331,636,197.64	10,000,000.00	48,983,325.36	292,652,872.28		

(2) 对联营、合营企业投资

√适用 □不适用

单位：元 币种：人民币

投资单位	期初余额	本期增减变动								期末余额	减值准备期末余额
		追加投资	减少投资	权益法下确认的投资损益	其他综合收益调整	其他权益变动	宣告发放现金股利或利润	计提减值准备	其他		
一、合营企业											
小计											
二、联营企业											
宁波广缆智慧能源有限公司		245,000.00								245,000.00	
小计		245,000.00								245,000.00	
合计		245,000.00								245,000.00	

其他说明：

□适用 √不适用

4、营业收入和营业成本

(1) 营业收入和营业成本情况

√适用 □不适用

单位：元 币种：人民币

项目	本期发生额		上期发生额	
	收入	成本	收入	成本
主营业务	3,847,083,261.85	2,947,842,613.78	3,383,395,553.44	2,412,795,714.43
其他业务	507,167.49	323,456.62	1,859,074.30	845,799.93
合计	3,847,590,429.34	2,948,166,070.40	3,385,254,627.74	2,413,641,514.36

(2). 合同产生的收入情况
 适用 不适用

(3). 履约义务的说明
 适用 不适用

(4). 分摊至剩余履约义务的说明
 适用 不适用

其他说明：

无

5、投资收益
 适用 不适用

单位：元 币种：人民币

项目	本期发生额	上期发生额
成本法核算的长期股权投资收益	38,864,270.81	
权益法核算的长期股权投资收益		
应收款项融资贴现损失	-700,756.70	
交易性金融资产在持有期间的投资收益	1,932,903.21	
合计	40,096,417.32	

其他说明：

无

6、其他
 适用 不适用

十八、 补充资料
1、 当期非经常性损益明细表
 适用 不适用

单位：元 币种：人民币

项目	金额	说明
非流动资产处置损益	1,655.58	
计入当期损益的政府补助（与企业业务密切相关，按照国家统一标准定额或定量享受的政府补助除外）	10,263,867.01	
除同公司正常经营业务相关的有效套期保值业务外，持有交易性金融资产、衍生金融资产、交易性金融负债、衍生金融负债产生的公允价值变动损益，以及处置交易性金融资产、衍生金融资产、	-25,705,806.27	

交易性金融负债、衍生金融负债和其他 债权投资取得的投资收益		
除上述各项之外的其他营业外收入和支 出	3,739,933.72	
其他符合非经常性损益定义的损益项目	8,483,588.81	
减：所得税影响额	-3,663,292.25	
合计	-6,880,053.40	

对公司根据《公开发行证券的公司信息披露解释性公告第 1 号——非经常性损益》定义界定的非经常性损益项目，以及把《公开发行证券的公司信息披露解释性公告第 1 号——非经常性损益》中列举的非经常性损益项目界定为经常性损益的项目，应说明原因。

适用 不适用

2、净资产收益率及每股收益

适用 不适用

报告期利润	加权平均净资产 收益率 (%)	每股收益	
		基本每股收益	稀释每股收益
归属于公司普通股股东的净 利润	10.23	0.76	0.76
扣除非经常性损益后归属于 公司普通股股东的净利润	10.37	0.77	0.77

3、境内外会计准则下会计数据差异

适用 不适用

4、其他

适用 不适用

董事长：夏崇耀

董事会批准报送日期：2022 年 8 月 5 日

修订信息

适用 不适用