

公司代码：603583

公司简称：捷昌驱动

# 浙江捷昌线性驱动科技股份有限公司 2020 年年度报告



## 重要提示

一、本公司董事会、监事会及董事、监事、高级管理人员保证年度报告内容的真实、准确、完整，不存在虚假记载、误导性陈述或重大遗漏，并承担个别和连带的法律责任。

### 二、未出席董事情况

未出席董事职务	未出席董事姓名	未出席董事的原因说明	被委托人姓名
独立董事	沈艺峰	工作原因	郭晓梅

三、立信会计师事务所(特殊普通合伙)为本公司出具了标准无保留意见的审计报告。

四、公司负责人胡仁昌、主管会计工作负责人周爱标及会计机构负责人（会计主管人员）周爱标声明：保证年度报告中财务报告的真实、准确、完整。

### 五、经董事会审议的报告期利润分配预案或公积金转增股本预案

公司2020年度利润分配及资本公积金转增股本预案为：以实施分配方案时股权登记日的总股本为基数，向全体股东按每10股派发现金红利人民币4元（含税），同时以资本公积金向全体股东每10股转增4股。

本预案已经公司第四届董事会第十四次会议审议通过，尚需提交2020年度股东大会审议。

### 六、前瞻性陈述的风险声明

适用 不适用

本年度报告中涉及的未来计划、发展战略等前瞻性陈述因存在不确定性，不构成公司对投资者的实质承诺，敬请投资者注意投资风险。

### 七、是否存在被控股股东及其关联方非经营性占用资金情况

否

### 八、是否存在违反规定决策程序对外提供担保的情况

否

九、 是否存在半数以上董事无法保证公司所披露年度报告的真实性、准确性和完整性

否

十、 重大风险提示

公司已在本报告中详细描述可能存在的风险，敬请查阅第四节“经营情况讨论与分析”部分关于公司未来发展的讨论与分析中“可能面对的风险”的内容。

十一、 其他

适用 不适用

## 目录

第一节	释义.....	5
第二节	公司简介和主要财务指标.....	6
第三节	公司业务概要.....	11
第四节	经营情况讨论与分析.....	16
第五节	重要事项.....	34
第六节	普通股股份变动及股东情况.....	56
第七节	优先股相关情况.....	65
第八节	董事、监事、高级管理人员和员工情况.....	66
第九节	公司治理.....	75
第十节	公司债券相关情况.....	79
第十一节	财务报告.....	80
第十二节	备查文件目录.....	211

## 第一节 释义

### 一、 释义

在本报告书中，除非文义另有所指，下列词语具有如下含义：

常用词语释义		
中国证监会、证监会	指	中国证券监督管理委员会
上交所	指	上海证券交易所
捷昌驱动、公司、本公司	指	浙江捷昌线性驱动科技股份有限公司
报告期	指	2020 年 1 月 1 日至 2020 年 12 月 31 日
《公司法》	指	《中华人民共和国公司法》
《证券法》	指	《中华人民共和国证券法》
《公司章程》	指	《浙江捷昌线性驱动科技股份有限公司章程》
股东、股东大会	指	浙江捷昌线性驱动科技股份有限公司股东、股东大会
董事、董事会	指	浙江捷昌线性驱动科技股份有限公司董事、董事会
监事、监事会	指	浙江捷昌线性驱动科技股份有限公司监事、监事会
控股股东、实际控制人	指	胡仁昌先生
海仕凯科技、海仕凯	指	宁波海仕凯驱动科技有限公司，系公司全资子公司
居优智能、居优	指	浙江居优智能科技有限公司，系公司全资子公司
美国捷事达、美国 J-STAR	指	J-STAR MOTION CORPORATION，系公司在美国的全资子公司
德国捷昌、德国 JIECANG	指	JIECANG Europe GmbH，系公司在德国的全资子公司
日本捷事达、日本 J-STAR	指	株式会社 J-STAR，系公司在日本的全资子公司
马来西亚公司	指	JSTAR MOTION SDN. BHD.
印度公司	指	JIECANG PVT LTD
浙江仕优	指	浙江仕优驱动科技有限公司，系公司控股子公司
审计机构	指	立信会计师事务所（特殊普通合伙）
元，万元	指	人民币元，人民币万元

## 第二节 公司简介和主要财务指标

### 一、公司信息

公司的中文名称	浙江捷昌线性驱动科技股份有限公司
公司的中文简称	捷昌驱动
公司的外文名称	Zhejiang Jiechang Linear Motion Technology Co.,Ltd.
公司的外文名称缩写	/
公司的法定代表人	胡仁昌

### 二、联系人和联系方式

	董事会秘书	证券事务代表
姓名	徐铭峰	劳逸
联系地址	浙江省绍兴市新昌县省级高新技术产业园区新涛路19号	浙江省绍兴市新昌县省级高新技术产业园区新涛路19号
电话	0575-86760296	0575-86760296
传真	0575-86287070	0575-86287070
电子信箱	xmf@jiechang.com	laoy@jiechang.com

### 三、基本情况简介

公司注册地址	浙江省绍兴市新昌县省级高新技术产业园区
公司注册地址的邮政编码	312500
公司办公地址	浙江省绍兴市新昌县省级高新技术产业园区新涛路19号
公司办公地址的邮政编码	312500
公司网址	www.jiechang.com
电子信箱	jcqz@jiechang.com

### 四、信息披露及备置地点

公司选定的信息披露媒体名称	《上海证券报》、《中国证券报》、《证券日报》、《证券时报》
登载年度报告的中国证监会指定网站的网址	上海证券交易所网站 <a href="http://www.sse.com.cn">http://www.sse.com.cn</a>
公司年度报告备置地点	公司证券部

### 五、公司股票简况

公司股票简况				
股票种类	股票上市交易所	股票简称	股票代码	变更前股票简称
A股	上海证券交易所	捷昌驱动	603583	无

### 六、其他相关资料

公司聘请的会计师事务所	名称	立信会计师事务所（特殊普通合伙）
-------------	----	------------------

所（境内）	办公地址	上海市黄浦区南京东路 61 号 4 楼
	签字会计师姓名	李勇平、陶书成、乔鹏宇
报告期内履行持续督导 职责的保荐机构	名称	瑞信方正证券有限责任公司
	办公地址	北京市西城区金融大街甲九号金融街 中心南楼 15 层
	签字的保荐代表 人姓名	吴亮、赵留军
	持续督导的期间	2020 年 6 月 6 日至 2021 年 12 月 31 日

## 七、近三年主要会计数据和财务指标

### (一) 主要会计数据

单位：元 币种：人民币

主要会计数据	2020年	2019年	本期比上年同期增 减(%)	2018年
营业收入	1,868,274,061.46	1,407,770,832.01	32.71	1,115,973,140.95
归属于上市公司股东的净利润	405,428,558.21	283,600,911.83	42.96	253,929,881.11
归属于上市公司股东的扣除非经常性损益的净利润	314,840,102.57	249,857,700.18	26.01	250,063,793.02
经营活动产生的现金流量净额	494,634,176.20	221,999,011.05	122.81	222,919,114.07
	2020年末	2019年末	本期末比上年同期 末增减 (%)	2018年末
归属于上市公司股东的净资产	3,575,074,775.46	1,767,512,166.23	102.27	1,583,498,366.52
总资产	4,213,208,644.53	2,173,263,920.51	93.87	1,917,239,250.44

### (二) 主要财务指标

主要财务指标	2020年	2019年	本期比上年同期增 减(%)	2018年
基本每股收益（元/股）	1.61	1.15	40.00	1.27
稀释每股收益（元/股）	1.60	1.15	39.13	1.27
扣除非经常性损益后的基本每股收益（元/股）	1.25	1.01	23.76	1.26
加权平均净资产收益率（%）	17.64	17.03	增加0.61个百分点	29.97
扣除非经常性损益后的加权平均净	13.70	15.00	减少1.30个百分点	29.51

## 资产收益率 (%)

每股收益、加权平均净资产收益率等主要财务指标按《公开发行证券的公司信息披露编报规则第9号-净资产收益率和每股收益的计算及披露》(2010年修订)的要求计算和填报。

报告期末公司前三年主要会计数据和财务指标的说明

适用 不适用

## 八、境内外会计准则下会计数据差异

## (一)同时按照国际会计准则与按中国会计准则披露的财务报告中净利润和归属于上市公司股东的净资产差异情况

适用 不适用

## (二)同时按照境外会计准则与按中国会计准则披露的财务报告中净利润和归属于上市公司股东的净资产差异情况

适用 不适用

## (三)境内外会计准则差异的说明:

适用 不适用

## 九、2020年分季度主要财务数据

单位:元 币种:人民币

	第一季度 (1-3月份)	第二季度 (4-6月份)	第三季度 (7-9月份)	第四季度 (10-12月份)
营业收入	341,161,591.80	505,689,320.29	506,058,697.82	515,364,451.55
归属于上市公司股东的净利润	54,516,969.22	192,092,175.06	101,700,611.30	57,118,802.63
归属于上市公司股东的扣除非经常性损益后的净利润	51,422,306.13	159,091,734.25	70,101,895.36	34,224,166.83
经营活动产生的现金流量净额	-64,421,649.20	311,476,078.30	157,431,876.30	90,147,870.80

季度数据与已披露定期报告数据差异说明

适用 不适用

## 十、非经常性损益项目和金额

适用 不适用

单位:元 币种:人民币

非经常性损益项目	2020年金额	附注 (如适用)	2019年金额	2018年金额
非流动资产处置损益	-4,153,486.70		6,147,428.34	-224,171.37



越权审批，或无正式批准文件，或偶发性的税收返还、减免				
计入当期损益的政府补助，但与公司正常经营业务密切相关，符合国家政策规定、按照一定标准定额或定量持续享受的政府补助除外	106,820,376.26		18,282,959.80	4,906,225.63
计入当期损益的对非金融企业收取的资金占用费				
企业取得子公司、联营企业及合营企业的投资成本小于取得投资时应享有被投资单位可辨认净资产公允价值产生的收益				
非货币性资产交换损益				
委托他人投资或管理资产的损益				
因不可抗力因素，如遭受自然灾害而计提的各项资产减值准备				
债务重组损益				
企业重组费用，如安置职工的支出、整合费用等				
交易价格显失公允的交易产生的超过公允价值部分的损益				
同一控制下企业合并产生的子公司期初至合并日的当期净损益				
与公司正常经营业务无关的或有事项产生的损益				
除同公司正常经营业务相关的有效套期保值业务外，持有交易性金融资产、衍生金融资产、交易性金融负债、衍生金融负债产生的公允价值变动损益，以及处置交易性金融资产、衍生金融资产、交易性金融负债、衍生金融负债和其他债权投资取得的投资收益	6,273,483.93		17,245,130.80	

单独进行减值测试的应收款项、合同资产减值准备转回				
对外委托贷款取得的损益				
采用公允价值模式进行后续计量的投资性房地产公允价值变动产生的损益				
根据税收、会计等法律、法规的要求对当期损益进行一次性调整对当期损益的影响				
受托经营取得的托管费收入				
除上述各项之外的其他营业外收入和支出	-114,369.93		-1,188,281.87	175,623.30
其他符合非经常性损益定义的损益项目				
少数股东权益影响额				
所得税影响额	-18,237,547.92		-6,744,025.42	-991,589.47
合计	90,588,455.64		33,743,211.65	3,866,088.09

#### 十一、 采用公允价值计量的项目

适用 不适用

#### 十二、 其他

适用 不适用

### 第三节 公司业务概要

#### 一、 报告期内公司所从事的主要业务、经营模式及行业情况说明

##### （一） 主营业务

公司主要从事线性驱动系统的研发、生产和销售业务。线性驱动原理是通过控制系统将指令传达至机械结构，使电动机的圆周运动，转换为推杆的直线运动，从而达到推拉、升降重物的效果。公司生产的线性驱动系统可广泛用于医疗康护、智慧办公、智能家居等领域，主要产品按应用领域可分为医疗康护驱动系统、智慧办公驱动系统及智能家居控制系统等。

##### （二） 经营模式

公司为制造类企业，经过多年的发展，形成了一套行之有效的原材料采购、产品生产、新产品开发和销售模式。

##### 1、生产、采购模式

公司的生产模式是以客户的需求为导向，主要采用“以销定产”的生产模式，以满足市场上不同客户对产品规格型号和具体配置不同的需求。由于公司下游客户所处领域各不相同，公司产品生产具有多品种、中小批量、定制（非标准件）生产的特点。生产部门根据订单情况决定安排经营生产计划，并利用 ERP 系统进行物料需求计算，编制物料需求计划，交由采购部门组织采购。采购部门负责遴选供应商，收集采购物资的市场信息，并依据生产计划制定采购计划，执行采购及商务谈判。

##### 2、销售模式

公司产品销售包括国外市场销售与国内销售，主要通过直销方式进行。国内市场销售主要采用与客户直接接触的方式，业务员根据地区进行分工负责，由业务人员直接电话联系和登门拜访洽谈业务；国外市场销售主要采用直接销售给国外下游厂商的方式，部分地区会与区域经销商展开合作。目前，在公司大力拓展海外市场的背景下，海外销售占比较高。

##### （1） 外销模式

公司与海外厂商的合作模式主要为 ODM 模式：公司依照购买方提供的产品需求进行产品设计与生产，并以合理的价格批量供货。该模式的客户关系较为稳固，经营重心围绕客户及具体产品，能够通过持续研发及规模效应改善盈利水平，订单规模与客户的产品决策、市场拓展能力较为相关。

作为公司产品的主要市场之一，北美市场尤其是美国市场近几年飞速发展。公司已与美国的 AMQ SOLUTIONS LLC、The Human (Square Grove LLC)、HNI Corporation、HAT Contract、Ergo Depot (Fully) 等客户通过 ODM 为主的方式建立战略合作。公司依据 ODM 模式结合各战略合作厂商的区域市场状况，为客户提供符合市场需求的定制化线性驱动产品，下游客户依托其品牌和市场渠道实现智能升降桌等终端产品的销售。

## (2) 内销模式

公司的国内销售业务规模相对较小，但潜力巨大，目前销售区域主要集中在广东、江苏、浙江等地区，主要客户对象为医疗器械、家具生产商，代理商销售业务量较小。公司依照客户提供的产品需求进行产品设计与研发，在通过样品测试后，安排进行批量生产。

公司产品主要应用于下游智能终端产品，当前目标市场主要为经济较为发达且更注重生活品质的欧美地区。随着我国经济的快速发展，居民收入水平不断提高，部分消费者的消费理念正在发生改变，逐渐接受改善健康医疗环境和提高生活品质的医疗、家居产品，国内市场是公司将来重要的目标市场，公司将借鉴在国外市场的成功经验，集中公司的整体资源加快国内市场发展。

## (三) 行业情况

公司属于线性驱动行业，是一个处于上升期的新兴细分行业。线性驱动产品作为一种实现智能终端产品运动控制功能的关键装置，能应用到众多智能终端领域，例如医疗床和护理床的电动调节，办公桌的智能升降，以及工业、农业自动化的各种设备，通过此类应用，可以给用户带来舒适、便捷和人性化体验，是众多下游行业产品的核心配件，在国外市场应用较为广泛，在国内处于市场成长阶段。

线性驱动产品起源于欧洲，在丹麦与德国都有全球领先的线性驱动产品生产商，当前欧洲引领着线性驱动行业技术的发展，而在我国则起步于 21 世纪初，尚处于市场成长期，多数生产企业的规模也相对较小，但增长较快，公司是国家行业标准的制定单位，拥有多项专利技术，产品获得 TUV 等各项认证，具备核心竞争力，公司将进一步巩固自身在智慧办公领域的优势，积极开拓产品新的应用场景，在智能家居、医疗康护、光伏工业等领域进行战略布局，打造新的业绩增长点。

## 二、 报告期内公司主要资产发生重大变化情况的说明

适用 不适用

## 三、 报告期内核心竞争力分析

适用 不适用

### 1、 技术研发优势

公司始终注重研发体系的建设和完善，建有省级高新技术企业研究开发中心和省级企业研究院，形成了强大的产品研发和设计能力。公司研发中心根据目标市场上产品样式、功能需求的变化趋势及客户的实际需求进行新产品的设计与研发，每年均有多项新产品的在研开发项目。2011 年，公司获得高新技术企业资格；2014 年，公司顺利通过高新技术企业资格复审；2017 年，公司再次被认定为高新技术企业；报告期内，公司通过高新技术企业复审。

公司在主导产品的生产技术上拥有专利权且不断取得突破。截至 2020 年 12 月 31 日，公司已取得各项专利 535 项，其中国内发明专利 40 项、国际发明专利 4 项，同时已获得软件著作权共 57 项。2020 年度，公司被浙江省科技厅认定为省创新型领军企业培育名单；由陆小健领衔的“捷昌驱动智慧医疗系统技术创新团队”列入绍兴市第五批重点企业技术创新团队；“捷昌智能家居产业链工业互联网平台”列入 2020 年度浙江省省级工业互联网平台创建项目；宁波海仕凯驱动科技有限公司承担宁波市“科技创新 2025”重大专项—“智能化低噪音电动推杆直线驱动传动系统研发与产业化”项目。公司先后完成齿轮齿形设计理论攻关技术、材料强度、润滑改性测试及隔音材料选取方法攻关技术、低成本无刷直流电机及驱动设计攻关技术、有刷驱动性能改进（噪音、重载下落、自锁等）攻关技术及无线组网技术等 5 个研发项目。另外，公司完成“无线感知厨电驱动控制系统”、“智能安睡健康家用床驱动控制系统”、“快速升降桌”、“快速安装模块拼接升降桌”、“直筒型立柱”、“气动升降桌”多个省（市）级新产品计划。

公司成立至今，研发团队在长期的市场与业务实践过程中，通过系统化的制度安排与资源投入，在新产品设计与应用领域形成了过硬的技术积累，成为未来公司不断提升核心竞争力的重要基础。

### 2、 行业标准制定优势

直流电动推杆的行业标准（QB/T4288-2012）由中国轻工业联合会提出，公司牵头起草，国家工业和信息化部于 2012 年 5 月 24 日发布，并于 2012 年 11 月 1 日实施；

电动升降桌行业标准（QB/TQ5271-2018）由中国轻工业联合会提出，公司牵头起草，国家工业和信息化部于 2018 年 5 月 8 日发布，并于 2018 年 9 月 1 日实施。作为国内线性驱动行业影响力较大的企业、国内行业标准的起草者，公司生产的产品在质量、性能上都得到了广泛的认可，被评为浙江名牌产品、浙江出口品牌、浙江省优秀工业新产品等。

### 3、销售拓展优势

公司自设立以来一直精心布局国内外市场的开拓路径。在设立初期，公司一方面着眼于国内传统应用领域的市场开拓，巩固优势地位，另一方面，有针对性地对欧美市场青睐的产品形态和产品功能进行了研究与开发，为日后海外市场的拓展打下良好的基础。

公司积极参加各类国际展会直接接触客户，以展示公司实力，向客户推介产品和服务，并了解海外市场的重要信息。海外市场尤其是欧美市场消费者重视办公家具消费，对智慧办公家具的品质和功能较为青睐。公司产品在进入海外市场时，除了体现价格、质量的优势外，非常注重品牌和口碑的塑造。公司通过与当地知名厂商的合作来共同开发海外市场，拓宽了公司的销售渠道和客户资源，从而在国内同类企业尚未完全布局海外市场业务时就把握了拓展国际市场的先机，在海外市场的开发中取得了领先优势。

### 4、生产规模和产品质量优势

为更好的满足客户需求，布局公司全球化发展战略，公司设立宁波生产基地、新昌生产基地、马来西亚生产基地、美国生产基地，引进智能 SMT 高速生产线、自动 PCB 视觉检测、视觉引导的全智能总装线、高精密注塑机群等智能化装备，具备向国内外客户快速批量交货的能力。2020 年，公司成为浙江省“未来工厂”培养企业，也是行业内唯一一家入选企业，公司已规划未来工厂蓝图，拟将工厂打造成为集智能决策、智慧管理、智能生产、互联互通、智能装备、智能仓储为一体的绿色未来工厂。

公司在产品性能指标上已基本接近国际品牌产品，近年来公司在质量管理方面取得较大的成绩，公司多款产品获得 CB, UL, PSE, KC, SAA, FCC, TUV—mark, IC ID, CE—RED 等各国产品认证，出口到欧盟及北美地区。公司已取得 GB/T19001-2016/ISO9001:2016 标准质量管理体系认证证书和 GB/T 24001-2016/ISO14001:2015 标准环境管理体系认证证书。

### 5、经营理念优势

公司以快速满足客户需求为主要经营理念，对客户的定制要求反应迅速，在高度重视客户需求反应速度的经营理念下，公司根据客户要求，发货周期灵活；公司接受产品定制化生产，通过多年的技术积淀，在传感技术、同步控制技术和网络技术上已经可以和国外企业相竞争，并抓住客户定制这一业务契机，快速响应客户需求，提供全方位的定制化解决方案，获得国内外客户的信任。

#### 6、人才优势

公司创始人作为机械、电气方面的技术专家，具备丰富的从事先进机械制造和光机电一体化产品研究开发的经验，曾参与国家“863”计划 CIMS 攻关小组的研究；公司吸纳和培养出了一批技术过硬年富力强的研发骨干，专业涵盖机械设计、电子工程、自动化控制、嵌入式软件、工业设计模具设计等，专业技术涵盖全面，创新设计能力强。近年来，随着公司产品远销到欧美各国，公司重点培养销售方面人才，已形成多语种业务人员的合理搭配，使得公司在国际销售业务中与同等规模的行内企业相比有着一定的优势。

#### 7、管理优势

公司拥有完善的线性驱动行业管理团队，该团队对线性驱动行业的发展趋势具有良好的专业判断能力，对行业内的各种机会有敏锐的捕捉能力。凭借自身丰富的经验，公司可以有效地把握行业方向，抓住市场机会，取得优良的经营业绩。

得益于公司的正确战略决策和稳定高效的管理，经过多年的摸索，公司已逐步建立起涵盖新产品开发、原材料采购、生产运营、质量控制、成本管理、财务管理、市场营销和品牌建设等方面的现代化科学管理体系。

在不断巩固技术先进、工艺成熟、管理规范、品牌卓越等竞争优势基础上，公司合理实施IPO募集资金投资项目。未来，公司还将继续加大技术创新投入，重视先进设备引进，加强成熟工艺再变革，进一步实现管理精细化，强化品牌影响力，拓展销售渠道。

## 第四节 经营情况讨论与分析

### 一、经营情况讨论与分析

2020 年度，国际中美博弈升级、新冠疫情持续扩散，在国内外经济充满挑战性和不确定性的严峻形势下，公司主动求变，积极应对，科学组织生产经营，落实年度经营计划。对外积极开拓国内外市场，对内持续增加自主研发投入，坚持创新驱动发展，确保管理层科学高效决策，实现了逆势增长的良好态势。

报告期内，实现营业收入 1,868,274,061.46 元，与去年同期相比增长 32.71%；实现归属上市公司股东的净利润 405,428,558.21 元，与去年同期相比增长 42.96%。报告期内，公司取得了如下经营成果：

#### （一）加快募投项目建设进程，推动企业快速发展

报告期内，公司 IPO 募投项目建设稳步推进，其中“年产 25 万套智慧办公驱动系统生产线新建项目”、“生命健康产业园建设项目”已经基本完成，并于 2020 年年底开始投产；“年产 15 万套智能家居控制系统生产线项目”将根据市场需求推进。

#### （二）非公开发行成功落地，推动公司持续发展

经中国证券监督管理委员会《关于核准浙江捷昌线性驱动科技股份有限公司非公开发行股票批复》（证监许可[2020]1758 号）核准，公司非公开发行股票 24,392,247 股，募集资金总额为人民币 1,484,999,997.36 元，扣除发行费用人民币（不含增值税）23,675,842.14 元，募集资金净额为人民币 1,461,324,155.22 元。上述募集资金拟用于“智慧办公驱动系统升级扩建项目”、“数字化系统升级与产线智能化改造项目”、“捷昌全球运营中心项目”以及“补充流动资金项目”的建设，上述项目的落地将为公司战略扩张提供良好的资金支持。同时公司合理地使用非公开发行募集资金进行现金管理，优化公司资源配置，提升财务品质，推动公司持续经营发展。

#### （三）持续增加自主研发投入，坚持创新驱动发展

创新一直是公司发展的内在动力。2020 年度，公司继续重视在自主研发方面的投入，2020 年度公司研发费用为 101,778,102.58 元，较上一年度增长 23.66%，公司拥有研发人员 362 人，占公司总人数的 15.58%。公司不断引进优秀人才，进一步调整并完善研发部门组织架构，为现有稳定的核心技术团队注入新的活力，公司拥有省千人 1 人。公司整体核心竞争力增强的同时增加公司的研发储备，公司坚持技术领先战略，设立中央研究院，下设电机研究部、传动研究部、CAE 研究部、NVH 研究部，充



分发挥统一研发平台效用。报告期内，公司被纳入 2020 年度浙江省省创新型领军企业培育名单。

#### （四）推进智能制造，优化运营及生产效率。

报告期内，公司积极提升生产线的设备自动化和精细化管理，有效推进智能制造技术，打造自动化、智能化、数字化制造平台。公司以 OA、SAP 等信息化办公系统为基础，全面梳理公司业务流程，提升公司的运营效率。导入信息化、可视化管理系统，建立数据库，强化从采购到销售全流程管理能力，提高生产效率。2020 年，公司成为浙江省“未来工厂”培养企业，也是行业内唯一一家入选企业。

#### （五）积极推进人才激励，优化人力资源

公司大力推动企业文化的建设，加强各类人才的引进、发掘和培养，为了使员工与企业共同成长，报告期内公司进一步完善人力资源制度体系，完成 2019 年限制性股票预留部分的授予工作，授予 68 名激励对象限制性股票 53.59 万股。

#### （六）依法合规信息披露，积极开展投资者关系工作

公司严格遵守法律法规和监管机构的规定，严格执行公司信息披露管理制度，并做好内幕信息知情人登记和管理，真实、准确、完整、及时、公平地履行信息披露义务。公司非常重视投资者关系管理工作，通过接听投资者电话、答复 e 互动平台的投资者提问等方式，不断加强与投资者的沟通交流，增进投资者对公司的了解和认同。同时，公司严格履行章程规定的利润分配政策，实施完成 2019 年度利润分配，为投资者提供了良好回报。

## 二、报告期内主要经营情况

报告期内，公司资产总额 4,213,208,644.53 元，同比增长 93.87%；归属上市公司股东的净资产 3,575,074,775.46 元，同比增长 102.27%；公司实现营业收入 1,868,274,061.46 元，同比增长 32.71%；归属上市公司股东的净利润 405,428,558.21 元，同比增长 42.96%；归属上市公司股东的扣除非经常性损益后的净利润为 314,840,102.57 元，同比增长 26.01%。

### （一）主营业务分析

#### 1. 利润表及现金流量表相关科目变动分析表

单位：元 币种：人民币

科目	本期数	上年同期数	变动比例(%)
营业收入	1,868,274,061.46	1,407,770,832.01	32.71

营业成本	1,133,853,069.91	906,178,184.03	25.12
销售费用	97,776,957.12	94,677,341.77	3.27
管理费用	87,969,482.12	64,322,368.14	36.76
研发费用	101,778,102.58	82,304,448.37	23.66
财务费用	-6,302,406.74	-12,532,055.34	不适用
经营活动产生的现金流量净额	494,634,176.20	221,999,011.05	122.81
投资活动产生的现金流量净额	-1,854,801,008.21	377,590,946.59	不适用
筹资活动产生的现金流量净额	1,475,568,993.83	-88,564,174.84	不适用

## 2. 收入和成本分析

√适用 □不适用

报告期内，公司实现营业收入 1,868,274,061.46 元，同比增长 32.71%，发生营业成本 1,133,853,069.91 元，同比增长 25.12%。

### (1). 主营业务分行业、分产品、分地区情况

单位：元 币种：人民币

主营业务分行业情况						
分行业	营业收入	营业成本	毛利率 (%)	营业收入比上年增减 (%)	营业成本比上年增减 (%)	毛利率比上年增减 (%)
线性驱动行业	1,865,739,454.17	1,133,364,459.78	39.25%	32.70%	25.09%	增加 3.69 个百分点
合计	1,865,739,454.17	1,133,364,459.78	39.25%	32.70%	25.09%	增加 3.69 个百分点
主营业务分产品情况						
分产品	营业收入	营业成本	毛利率 (%)	营业收入比上年增减 (%)	营业成本比上年增减 (%)	毛利率比上年增减 (%)
线性驱动产品	1,865,739,454.17	1,133,364,459.78	39.25%	32.70%	25.09%	增加 3.69 个百分点
合计	1,865,739,454.17	1,133,364,459.78	39.25%	32.70%	25.09%	增加 3.69 个百分点
主营业务分地区情况						
分地区	营业收入	营业成本	毛利率 (%)	营业收入比上年增减 (%)	营业成本比上年增减 (%)	毛利率比上年增减 (%)
国内销售	411,965,677.31	281,918,007.11	31.57%	7.58%	19.57%	减少 6.87 个百分点
国外销售	1,453,773,776.85	851,446,452.67	41.43%	42.10%	27.03%	增加 6.95 个百分点
合计	1,865,739,454.17	1,133,364,459.78	39.25%	32.70%	25.09%	增加 3.69 个百分点

分点

主营业务分行业、分产品、分地区情况的说明  
无

## (2). 产销量情况分析表

√适用 □不适用

主要产品	单位	生产量	销售量	库存量	生产量 比上年 增减(%)	销售量 比上年 增减(%)	库存量 比上年 增减(%)
线性驱动产品	套	1,661,157	1,553,491	392,678	34.49	36.38	37.42

产销量情况说明  
无

## (3). 成本分析表

单位：元

分行业情况							
分行业	成本构成项目	本期金额	本期占总成本比例(%)	上年同期金额	上年同期占总成本比例(%)	本期金额较上年同期变动比例(%)	情况说明
线性驱动行业	直接材料	866,374,949.18	76.44%	649,086,105.92	71.64%	33.48%	
	直接人工	60,047,047.49	5.30%	48,043,742.39	5.30%	24.98%	
	燃料与动力	11,465,848.54	1.01%	10,885,873.56	1.20%	5.33%	
	制造费用	148,107,749.88	13.07%	93,955,650.69	10.37%	57.64%	
	关税	47,368,864.69	4.18%	104,089,983.40	11.49%	-54.49%	
	合计	1,133,364,459.78	100.00%	906,061,355.96	100.00%	25.09%	
分产品情况							
分产品	成本构成项目	本期金额	本期占总成本比例(%)	上年同期金额	上年同期占总成本比例(%)	本期金额较上年同期变动比例(%)	情况说明
线性驱动产品	直接材料	866,374,949.18	76.44%	649,086,105.92	71.64%	33.48%	
	直接人工	60,047,047.49	5.30%	48,043,742.39	5.30%	24.98%	
	燃料与	11,465,848.54	1.01%	10,885,873.56	1.20%	5.33%	

	动力						
	制造费用	148,107,749.88	13.07%	93,955,650.69	10.37%	57.64%	
	关税	47,368,864.69	4.18%	104,089,983.40	11.49%	-54.49%	
	合计	1,133,364,459.78	100.00%	906,061,355.96	100.00%	25.09%	

成本分析其他情况说明

无

#### (4). 主要销售客户及主要供应商情况

√适用 □不适用

前五名客户销售额 88,351.49 万元，占年度销售总额 47.35%；其中前五名客户销售额中关联方销售额 0 万元，占年度销售总额 0 %。

前五名供应商采购额 33,213.78 万元，占年度采购总额 35.83%；其中前五名供应商采购额中关联方采购额 5,867.05 万元，占年度采购总额 6.33%。

其他说明

无

### 3. 费用

√适用 □不适用

科目	本期金额	上年同期数	变动比例 (%)	情况说明
销售费用	97,776,957.12	94,677,341.77	3.27	不适用
管理费用	87,969,482.12	64,322,368.14	36.76	主要系扩大后员工薪酬增加所致
研发费用	101,778,102.58	82,304,448.37	23.66	主要系产品升级研发投入及研发部人员增加所致
财务费用	-6,302,406.74	-12,532,055.34	不适用	主要系汇兑损失增加所致

### 4. 研发投入

#### (1). 研发投入情况表

√适用 □不适用

单位：元

本期费用化研发投入	101,778,102.58
本期资本化研发投入	0
研发投入合计	101,778,102.58
研发投入总额占营业收入比例 (%)	5.45%
公司研发人员的数量	362
研发人员数量占公司总人数的比例 (%)	15.58%

研发投入资本化的比重 (%)	0
----------------	---

注：公司高新技术企业申报主体为母公司，上表有关数据和比例为合并财务报表数据。

## (2). 情况说明

适用 不适用

## 5. 现金流

适用 不适用

科目	本期金额	上年同期数	变动比例(%)
经营活动产生的现金流量净额	494,634,176.20	221,999,011.05	122.81
投资活动产生的现金流量净额	-1,854,801,008.21	377,590,946.59	不适用
筹资活动产生的现金流量净额	1,475,568,993.83	-88,564,174.84	不适用

2020 年度，公司经营活动产生的现金流量净额为 494,634,176.20 元，同比增加 122.81%，主要系报告期内，销售收入增加及关税退回所致。

2020 年度，公司投资活动产生的现金流量净额为-1,854,801,008.21 元，主要系报告期内公司部分理财产品尚未到期赎回所致。

2020 年度，公司筹资活动产生的现金流量净额为 1,475,568,993.83 元，主要系报告期内非公开发行股票所致。

## (二) 非主营业务导致利润重大变化的说明

适用 不适用

## (三) 资产、负债情况分析

适用 不适用

### 1. 资产及负债状况

单位：元

项目名称	本期期末数	本期期末数占总资产的比例 (%)	上期期末数	上期期末数占总资产的比例 (%)	本期期末金额较上期期末变动比例 (%)	情况说明
货币资金	2,125,320,491.83	50.44	1,081,977,249.85	49.79	96.43	附注 1
交易性金融资产	636,376,443.45	15.10	30,000,000.00	1.38	2,021.25	附注 2
应收账款	146,628,579.75	3.48	144,556,150.92	6.65	1.43	-
应收款项融资	3,420,000.00	0.08	228,652.20	0.01	1,395.72	附注 3

预付款项	12,863,804.46	0.31	8,480,750.98	0.39	51.68	附注 4
其他应收款	41,404,741.39	0.98	24,396,850.20	1.12	69.71	附注 5
存货	385,764,004.37	9.16	282,335,739.84	12.99	36.63	附注 6
其他流动资产	13,376,245.34	0.32	9,026,466.93	0.42	48.19	附注 7
固定资产	572,524,781.83	13.59	350,949,407.62	16.15	63.14	附注 8
在建工程	127,546,914.12	3.03	126,765,174.28	5.83	0.62	-
无形资产	88,655,313.33	2.10	78,350,049.95	3.61	13.15	附注 9
长期待摊费用	1,760,419.08	0.04	1,392,030.55	0.06	26.46	附注 10
递延所得税资产	44,027,814.85	1.04	18,784,723.19	0.86	134.38	附注 11
其他非流动资产	13,539,090.73	0.32	16,020,674.00	0.74	-15.49	附注 12
短期借款	99,000,000.00	2.35	-	-	-	附注 13
应付票据	39,350,000.00	0.93	37,410,000.00	1.72	5.19	-
应付账款	311,699,969.34	7.40	244,241,927.62	11.24	27.62	附注 14
预收款项	-	-	20,698,076.48	0.95	-	-
合同负债	56,321,171.05	1.34				附注 15
应付职工薪酬	48,701,302.45	1.16	38,002,923.91	1.75	28.15	附注 16
应交税费	22,123,598.06	0.53	14,829,436.46	0.68	49.19	附注 17
其他应付款	44,332,508.52	1.05	36,568,899.04	1.68	21.23	附注 18
一年内到期的非流动负债	4,367,046.21	0.10	2,931,980.91	0.13	48.95	附注 19
其他流动负债	800,523.32	0.02	-	-	-	-
长期应付款	-	-	1,367,046.21	0.06	-	-
递延收益	8,979,766.90	0.21	9,690,002.25	0.45	-7.33	-
递延所得税负债	356,466.52	0.01	-	-	-	-
股本	272,820,778.00	6.48	177,501,750.00	8.17	53.70	附注 20
资本公积	2,344,152,529.08	55.64	926,422,474.16	42.63	153.03	附注 21
库存股	40,565,325.26	0.96	33,801,950.00	1.56	20.01	附注 22
其他综合收益	-9,956,957.49	-0.24	5,470,223.15	0.25	-282.02	附注 23
盈余公积	121,980,114.38	2.90	87,943,375.00	4.05	38.70	附注 24
未分配利润	886,643,636.75	21.04	603,976,293.92	27.79	46.80	附注 25

#### 其他说明

- 附注 1：主要系主营货款增加及非公开发行股票资金到账所致；
- 附注 2：主要系理财增加所致；
- 附注 3：主要系期末银行承兑票据增加所致；
- 附注 4：主要系主营业务增加采购预付账款增加所致；
- 附注 5：主要系出口退税金额增加所致；
- 附注 6：主要系主营业务增加导致安全库存量增加所致；
- 附注 7：主要系增值税留抵税额增加所致；
- 附注 8：主要系募投项目投入建设所致；
- 附注 9：主要系土地使用权增加所致；
- 附注 10：主要系装修款增加所致；
- 附注 11：主要系股权激励费用增加造成可抵扣暂时性差异增加所致；

附注 12：主要系建设项目履约保证金减少所致；  
 附注 13：主要系本期短期借款增加所致；  
 附注 14：主要系主营业务增加导致采购的应付账款增加所致；  
 附注 15：主要系主营业务收入增加导致预收账款增加所致；  
 附注 16：主要系主营业务增加导致人员工资增加所致；  
 附注 17：主要系预提 2020 年所得税所致；  
 附注 18：主要系股权激励款增加所致；  
 附注 19：主要系到期捐赠款增加所致；  
 附注 20：主要系非公开发行股票及资本公积转增股本及股权激励增资所致；  
 附注 21：主要系非公开发行股本溢价所致；  
 附注 22：主要系 2020 年股权激励增加所致；  
 附注 23：主要系外币报表折算所致；  
 附注 24：主要系计提盈余公积所致；  
 附注 25：主要系主营业务收入增加所致。

## 2. 截至报告期末主要资产受限情况

适用  不适用

截至报告期末，主要资产受限情况具体详见“第十一节财务报告”之“七、合并财务报表项目注释”之“81、所有权或使用权受限制的资产”。

## 3. 其他说明

适用  不适用

### (四) 行业经营性信息分析

适用  不适用

已在报告中进行了描述，敬请查阅本报告“第四节”之“三、公司关于公司未来发展的讨论与分析”之“（一）行业格局和趋势”。

### (五) 投资状况分析

#### 1、对外股权投资总体分析

适用  不适用

报告期内，公司投资设立浙江仕优驱动科技有限公司，已于 2020 年 2 月 28 日完成工商注册，注册资本为 1000 万元，公司持股比例为 90%。2020 年 11 月 4 日，公司将 20%的股权转让至宁波合埔企业管理咨询合伙企业（有限合伙），公司持股比例变更为 70%。

除此之外，本年度母公司层面对外投资主要系对子公司的投资。

#### (1) 重大的股权投资

适用  不适用

#### (2) 重大的非股权投资

适用  不适用

公司本年度重大的非股权投资为首次公开发行股票募集资金投资项目，公司已另外编制《2020 年度募集资金存放与使用情况专项报告》并单独披露。

### (3) 以公允价值计量的金融资产

适用 不适用

### (六) 重大资产和股权出售

适用 不适用

### (七) 主要控股参股公司分析

适用 不适用

单位：万元

公司名称	公司类型	注册资本	总资产	净资产	营业收入	净利润
宁波海仕凯驱动科技有限公司	全资子公司	30000 万元	60,742.52	38,798.43	71,857.65	2,539.55
浙江居优智能科技有限公司	全资子公司	3000 万元	1,361.92	338.48	1,199.70	-594.71
美国 J-STAR	全资子公司	4000 万美元	56,428.13	31,040.57	103,520.43	6,666.40
德国 JIECANG	全资子公司	200 万欧元	8,269.75	-258.91	14,255.84	-174.85
日本 J-STAR	全资子公司	18000 万日元	231.46	80.09	382.37	-63.78
新昌县捷昌进出口有限公司	全资子公司	500 万元	51,917.99	-565.65	107,529.59	-596.69
马来西亚公司	全资孙公司	10539.18 万林吉特	24,390.06	16,459.85	1,271.97	-385.08
印度公司	控股孙公司	1400 万卢比	699.04	200.65	518.67	100.57
仕优驱动	控股子公司	1000 万元	732.79	693.82	-	-506.18

### (八) 公司控制的结构化主体情况

适用 不适用

## 三、公司关于公司未来发展的讨论与分析

### (一) 行业格局和趋势

适用 不适用

#### 1、线性驱动行业发展现状及趋势

线性驱动行业是一个处于上升期的新兴发展行业。线性驱动产品作为一种实现智能终端产品运动控制功能的关键装置，能应用到众多智能终端领域，例如办公桌的智能升降，医疗床和护理床的电动调节，以及工业、农业自动化的各种设备，其原理是通过控制系统将指令传达至机械结构，使电动机的圆周运动，转换为推杆的直线运动，从而达到推拉、升降重物的效果。线性驱动产品可给用户带来舒适、便捷和人性化体



验，是众多下游行业产品的核心配件，在国外市场应用较为广泛，在国内尚处于市场开拓期。

### （1）国内外线性驱动行业发展概况

线性驱动产品起源于欧洲，在丹麦与德国都有全球领先的线性驱动产品生产商。综合全球线性驱动的产业现状，线性驱动产品已在全球范围内得到了较为广泛的应用，已经成熟应用的领域有：

①智慧办公领域：智能办公桌、电控柜子、升降办公椅、智能投影仪器等；

②医疗康护领域：主要应用于医院、疗养所、各种治疗中心、养老院、私人家庭康复护理等场所，具体应用产品为电动医疗床、疗养所护理床、家庭护理床、病人移位器、升降诊察台、治疗椅、轮椅、电动洗澡椅等；

③智能家居领域：升降沙发、老人椅、升降家居床、按摩椅、按摩床、升降电视机架、智能厨房电器等；

④工业科技领域：太阳能跟踪器、清扫车、收割机、游艇、汽车、舞台等。

我国线性驱动行业起步于21世纪初，目前国内线性驱动市场尚处于市场成长期，存在较大的成长空间。国内线性驱动产品主要应用在电动病床、护理床、ICU床、牙科椅、电动轮椅、美容床、按摩器具等领域。

线性驱动产品在我国发展迅速，属于高增长的细分新兴产业，产品的需求尚有巨大开拓空间。从长远来看，近几年国家制定一系列政策，推动智慧城市、养老行业的发展，从而为线性驱动系统行业的发展提供了良好的内部环境。

### （2）未来线性驱动行业的发展趋势

#### ①技术创新将成为企业竞争焦点

技术创新是新兴产业不断发展的源动力，未来线性驱动行业的发展将更加注重技术创新。线性驱动产品制造企业技术创新的竞争主要将集中在以下几个方面：A、适应市场要求的产品开发和快速响应的能力；B、关键工艺技术；C、产品质量。在未来，企业的创新能力将成为其在市场中生存的重要根基。

#### ②产品应用领域不断扩展

随着近代计算机技术与数控技术的发展，智能装备产业得到了长足的进步，且机械加工精度、加工效率也显著提高，从而推动了线性驱动产品应用的多样化，使得线性驱动产品除了在办公家具、医疗器械、家居、机床等传统领域得到广泛应用外，在

风力发电、轨道交通、电动汽车等新领域的应用也逐渐增多，客观上也给线性驱动行业带来了新的发展机遇。

## 2、市场规模分析

线性驱动产品作为发行人的主要产品，用于配套智能终端设备，广泛应用于智慧办公、医疗康护、智能家居等领域的终端产品。

线性驱动产品主要由推杆、升降立柱、配套的控制器等部件组成，为满足下游不同应用领域的需求而呈现定制化、差异化的特点。线性驱动产品的市场规模与下游应用领域的市场需求及生产制造能力直接相关。

### （1）智慧办公领域

目前，公司产品在下游智慧办公领域应用的重点是可升降办公桌。据中国产业信息网的数据，近年我国家具行业市场规模约为全球市场规模的 25%，家具行业中 20% 为办公家具，办公家具中的 30% 为办公桌产品。根据中国家具协会、中国轻工业信息中心、前瞻产业研究院的数据整理统计，2019 年，我国家具制造行业销售收入与 2018 年基本持平，为 7,117 亿元，到 2024 年，我国家具行业市场规模有望达到或超过 1 万亿元，由此推算全球家具行业市场规模为约 4 万亿元。假定 2024 年全球市场可升降办公桌在全球办公桌产品中的渗透率以 10% 来计算，2024 年全球可升降办公桌所应用线性驱动产品的市场规模大约为 240 亿元。目前国内可升降办公桌产品市场尚处于市场开拓期，2024 年渗透率若以 4% 来算，2024 年国内可升降办公桌所应用线性驱动产品的市场规模大约为 24 亿元。

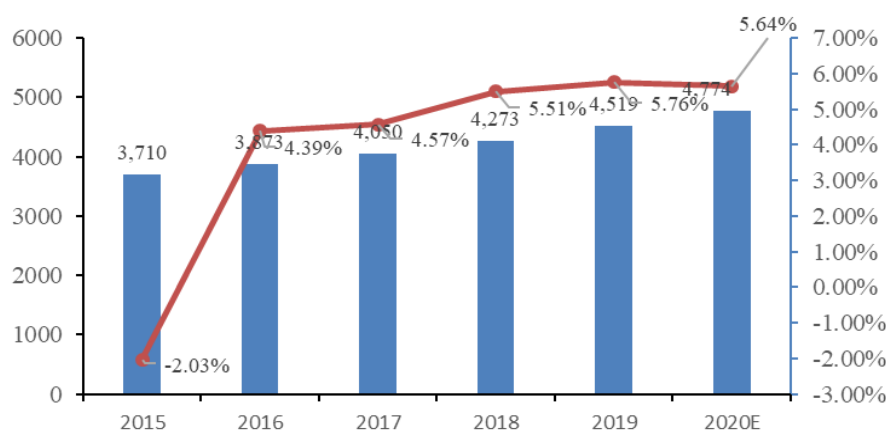
近年来，全球智慧办公产品的整体渗透率虽在不断提升，但还处于偏低阶段，低渗透率决定行业处于成长期，日益健全的法律、工会组织也推动了升降办公桌等智慧办公产品由可选消费品逐渐转向必须消费品，比如北美亚马逊、Facebook 等互联网巨头正在掀起一股基于人体工程学设计理念的办公桌椅热潮，未来线性驱动产品在智慧办公领域的应用将迎来新一轮增长。

### （2）医疗康护领域

随着经济的快速发展和全球老龄化速度的加快，社会公众对医疗器械设备的需求不断增加。根据医疗行业调研机构 EvaluateMedtech 研究公司分析，2016 年以来，全球医疗器械销售总额不断增加，同比增长率在 5% 上下波动；2019 年，全球医疗器械销售总额已达 4,519 亿美元，同比增长率 5.63%；预计 2020 年全球医疗器械销售总额将达 4,774 亿美元，同比增长 5.64%，进入稳步发展阶段。同时，该机构还指出，目

前，美国依旧占据了全球医疗器械行业最大市场份额，其次为欧洲，中国仅占 4%，市场规模远不及发达国家，因此，中国的医疗器械行业还存在较大发展空间。根据 TrendForce 数据显示，预期到 2023 年全球医疗器械市场规模可达 5,607 亿美元。全球医疗器械设备市场潜力较大，未来市场增长主要是由于人口的增加和发达国家人口的老龄化，以及新兴经济体医疗费用的增加。线性驱动产品可以应用在电动医疗床、疗养所护理床、家庭护理床、病人移位器、升降诊察台、治疗椅、轮椅、电动洗澡椅等产品中，若按占医疗器械设备市场规模 0.50% 测算，2023 年全球用于医疗领域的线性驱动产品的市场规模约为 28.04 亿美元，保持稳步增长。

2015-2020 年全球医疗器械市场规模（单位：亿美元）

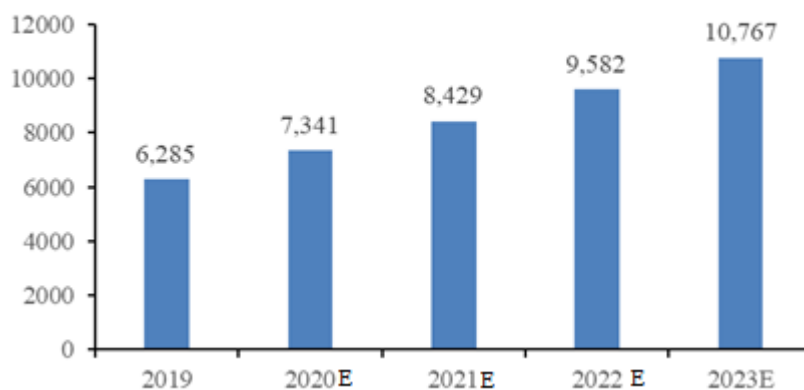


数据来源：EvaluateMedtech 研究公司

根据国家卫健委统计信息中心公布的最新数据，截至 2020 年 2 月底，全国医疗卫生机构数达 100.70 万个，同比增加 7,812 个。随着政府在医疗卫生领域的投入不断加大，我国医院数量和医疗机构数量呈现出稳定的增长趋势，目前新冠疫情将进一步加大我国对医疗器械市场的投资。据智研咨询估计，预计 2024 年我国医疗机构数量将上升至 1,003,243 家，医院数量上升至 46,891 家。新建的医院和医疗机构一般都会采用较为先进的医疗器械产品比如电动病床，从而推动对线性驱动产品需求的不断增长。据前瞻产业研究院发布的《2019-2024 年中国医疗器械行业市场需求预测与投资战略规划分析报告》统计数据显示，2019 年我国医疗器械市场规模已突破 6,000 亿元，达到 6,285 亿元，未来五年年均复合增长率约为 14%，并预测在 2023 年我国医疗器械市场规模将突破万亿元，达到 10,767 亿元。若按医疗器械设备市场规模 0.50% 测算，2023 年我国用于医疗领域的线性驱动产品的市场约为 54 亿元。

2019 年-2023 年我国医疗器械市场规模情况如下：

我国医疗器械市场规模（单位：亿元）



数据来源：前瞻产业研究院

### （3）智能家居领域

智能家居领域因其产品类型众多，配套体系不同，没有公开的针对该领域线性驱动产品的市场研究数据且国家有关部门或相关协会也没有定期发布与公司产品有关的下游智能家居领域的市场规模统计数据，因此较难准确统计该领域线性驱动产品的渗透率及市场规模。根据 Statista 数据，2018 年世界智能家居市场规模约 463 亿美元（其中中国智能家居市场规模约 65.32 亿美元），到 2020 年增至 782 亿美元，呈现极为迅速的发展态势。2018 年 5 月 25 日，中国智能家居产业联盟 CSHIA 与中国信息通信研究院技术与标准研究所联合编撰的《2018 中国智能家居产业发展白皮书》正式发布，该白皮书显示，中国智能家居市场渗透率为 4.9%，而同期美国智能家居渗透率达 32.0%，国内渗透率的提升将为智能家居市场规模增长提供强劲动能。

此外，随着我国多年的经济发展积累，部分富裕的居民对居家环境也产生了升级需求，开始追求多功能、时尚安全、节能环保、智能化、个性化的终端产品，比如电动床、电动沙发、按摩椅、厨房类电动升降产品、电动升降桌椅等各类家具，催生了巨大的线性驱动系统需求。

综上所述，全球线性驱动产品在智慧办公、医疗康护、智能家居等领域的全球市场规模已达到数百亿级别，市场前景较为广阔。

## （二）公司发展战略

适用  不适用

公司将继续秉承“尊重专业、求是创新、追求卓越、精诚共进”的核心价值观，以“提升社会大众的工作环境和生活品质，让所有员工和合作伙伴的生活更美好”为

使命，以大力发展线性驱动产业为己任，在立足于现有优势产品制造领域的基础上，向下游延伸领域作进一步的拓展，掌握具有自主知识产权的核心技术，积极开拓全球市场，致力于成为国内线性驱动产品的领导者、行业技术标杆和技术创新的引领者，并将公司打造成为世界领先的线性驱动产品方案供应商。

### (三) 经营计划

√适用 □不适用

2021 年是我国“十四五”规划的开局之年，制造业作为国民经济的基础行业，将为构建以国内大循环为主体，国内国际双循环相互促进的新发展格局提供坚实基础。公司将继续保持稳健的经营风格，进一步提升公司规范化运营和治理水平，以科技创新为根本动力，优化产品结构、扩大产能，创新营销策略，固老拓新，不断挖掘新的业绩增长点。

公司将围绕公司既定目标，着重以下几个方面开展工作：1、深化内部改革，完善运营机制，实现公司可持续发展；2、加大技术研发升级，增强企业核心竞争力；3、深入推进提质增效，提高企业经济运行质量；4、继续推进公司募投项目建设，为实现未来可持续发展奠定坚实的基础；5、推进数字化车间建设，加快推进工业化和信息化融合发展；6、加强全面风险防控，确保企业持续稳健发展；7、择机通过资本运作进行产业链整合和拓展，推动线性驱动行业的发展；8、进一步完善内部组织架构，在新应用领域持续投入，培育未来新的业绩增长点。

以上经营计划是公司根据发展现状而制定，不构成公司对投资者的业绩承诺或实质承诺，敬请注意投资风险。

### (四) 可能面对的风险

√适用 □不适用

#### 1、行业和市场风险

##### (1) 宏观经济变化及下游行业周期性波动的风险

公司自成立以来一直专注于线性驱动系统的研发、生产、销售业务。公司生产的线性驱动产品主要应用于医疗康护、智慧办公、智能家居等领域，应用范围较广。由于公司与上述下游市场发展存在着密切的联动关系，受宏观经济变化和下游行业周期性波动的影响较大。近年来，随着智能家居与办公自动化的接受程度不断提高，医疗配套设施的不断健全，线性驱动行业发展迅速。但如果未来宏观经济出现较大

波动，医疗康护、智慧办公、智能家居等领域发展速度减缓，下游厂商的经营状况下滑，将可能造成公司订单减少、存货积压、货款收回困难等状况，因此，公司存在受宏观经济变化及下游行业周期性波动影响的风险。

#### （2）市场竞争激烈的风险

公司所处线性驱动细分领域的市场竞争主要表现在资金实力、设计开发、产品品质和及时配套能力等方面。由于国外知名的线性驱动制造公司进入行业较早，经营时间较长，生产规模较大、技术和管理水平较高、具有稳定的客户群体和市场份额，已形成了一定的市场地位；同时，这些企业具有较高的品牌效应和完善的分销渠道，在国内也设立了分子公司，加剧了市场竞争；此外，随着我国线性驱动行业的快速发展，国内主要线性驱动生产企业纷纷扩大产能，市场竞争将日趋激烈。随着公司不断开拓国内外市场，如果公司不能在资金实力、设计开发、产品品质和及时配套能力等诸方面及时全面地提高产品市场竞争力，将面临市场份额下降的风险，对公司产品产销规模的长期持续增长可能产生不利影响。

#### （3）新冠肺炎疫情持续影响的风险

2020年，受新冠肺炎疫情和春节假期延长的叠加影响，公司上下游复工均出现延迟，短期内将对公司的原材料供应、物流发货及部分外地员工复工产生一定的影响。另外，公司产品出口比例相对较高，国外疫情的发展也对公司的订单及生产产生了影响。

面对新冠肺炎疫情，公司按照政府要求并结合自身情况及时制定防控和复工方案，快速采取积极措施应对，提前储备防疫物资，确保员工安全生产。公司采取多种措施，积极与供应商、客户协调，确保物料的及时供应和订单的及时交付；同时，公司积极备货，以降低疫情对供应链的不利影响。若疫情持续发展，即使公司采取了积极应对措施，仍可能对公司的生产经营产生不利影响。

#### （4）美国关税政策变动的风险

自2018年以来，公司出口北美市场的产品持续受到美国加征关税的影响，特别是2019年，出口北美市场产品的成本因美国进一步提高关税而明显上升。目前中美之间持续的贸易谈判取得了显著效果：在排除有效期内，即2018年9月24日至2020年8月7日，公司可以申请退税，并自2020年3月15日至2020年8月7日，公司主要出口美国产品免交关税。2020年8月7日起，公司对美国出口产品已复征关税，

税率为 25%。未来美国的关税政策仍具有一定的不确定性，对公司的生产经营将产生不利影响。

## 2、经营风险

### （1）毛利率波动的风险

公司密切跟踪行业技术发展的最新情况，不断研发技术含量高、适销对路的新产品，并不断优化升级产品结构，从而使毛利率保持了较高水平。

随着公司销售收入规模的进一步扩大，如果公司主要产品不能在北美智慧办公市场继续保持较高的毛利率，不能通过增大研发投入以提升产品技术含量和附加值、加强成本控制、扩大应用领域等方式有效保持主要产品的毛利率以抵消销售价格下降或销售收入结构变化带来的影响，则公司主营业务毛利率将存在下降的风险。

### （2）主要原材料价格波动的风险

原材料成本系公司生产成本主要构成部分，生产所需原材料主要系钣金件、电子元器件、线路板、钢材、电机及其他配件等。原材料价格的变化对公司产品成本影响较大，进而对毛利率的影响较大。

原材料价格的波动会对公司产品的生产成本、毛利率造成影响，使公司经营业绩产生波动、面临一定的经营风险。

### （3）人民币汇率波动的风险

公司产品出口以美元作为主要结算货币。近年来，人民币对美元汇率波动较大，汇率的波动在一定程度上影响公司出口产品的盈利能力。

未来，随着募集资金投资项目的竣工投产，公司海外市场销售规模会进一步扩大，出口收入会进一步增加。虽然公司采取了加强与客户沟通互动、持续推进新产品开发、签署部分外汇远期合约等多项措施，但汇率的波动仍将影响公司的出口业务及经营业绩。

### （4）业绩波动的风险

公司近几年布局海外销售网络、大力拓展北美市场，业绩增长较快。公司注重品牌和口碑的塑造，取得了较为显著的利润增长优势，但线性驱动行业属于新兴行业，可能会受到国内市场开拓进度缓慢以及国外市场竞争加剧等影响而使产品销售、利润增长存在一定的不确定性。因此，公司未来存在业绩波动的风险。

### （5）客户集中度相对较高的风险

公司生产的线性驱动控制系统是下游智能终端产品的重要组成部分，广泛用于医疗康护、智慧办公、智能家居等领域。发行人主要客户为国内外医疗、办公、家居等厂商，前五大客户在所在地的市场享有较高的知名度，公司客户存在集中度较高的特点。

公司已经与前五大客户建立稳定的客户合作关系，如果未来客户集中度不断上升，可能会带来因个别客户需求变化导致的经营风险。

### 3、管理风险

#### (1) 业务规模扩大导致的管理风险

公司已建立了成熟的管理制度体系和组织运行模式，培育了一批理念先进、视野开阔和经验丰富的管理人员。自上市以来，公司的资产和经营规模将有较大幅度的增长，组织结构和管理体系将趋于复杂，经营管理制度、内控制度、管理人员将面临更新更高的要求。若公司不能及时提高管理能力，充实相关高素质管理人才，将难以适应未来的成长和市场环境的变化，给公司带来相应的管理风险。

#### (2) 技术人才流失的风险

公司的主营业务为线性驱动系统的研发、生产、销售。线性驱动系统是智能终端产品实现运动控制功能的关键部件，产品技术含量较高。技术人员不仅需要具备专业的相关知识和技能，还必须对行业相关知识有充分的理解，技术人员需要在生产和研发实践中进行多年的学习和积累才能胜任研发工作。

公司始终坚持以技术创新为根本，注重人才引进和人才培养，在业务发展和技术研发过程中不断扩充和优化研发团队，并培养了一批稳定和可靠的技术骨干。核心技术人员的技术水平与研发能力是公司保持核心竞争力的关键，公司制定了相关的激励机制和管理办法。虽然公司采取了一系列措施稳定核心技术队伍并取得了较好的效果，但是仍不能排除核心技术流失的可能。如果公司出现核心技术流失，将对技术研发以及可持续发展带来不利影响。

#### (3) 高素质技术工人短缺的风险

公司整体的生产经营不仅依赖于技术研发团队，还依赖于生产一线的高素质技术工人。公司一直注重熟练技术工人的引进和培养，建立并完善了对高素质技术工人的有效激励机制，为其提供较好的福利待遇。同时，公司将高素质技术工人的引进、培训作为一项重要的日常工作内容。目前，公司已经拥有一支稳定的技术工人



队伍。但随着业务规模的不断扩张，如果公司未来不能拥有足够的高素质技术工人，将使业务发展受到一定的影响。

#### (4) 技术风险

公司是高新技术企业，对技术创新能力十分重视。目前线性驱动产品主要应用于医疗康护、智慧办公、智能家居等领域。未来线性驱动产品将在降低噪声、增加推力、提供移动速度等方面提升性能，应用的范围也将越来越广。公司十分注重自主创新能力培育，根据行业发展动态和客户要求，不断进行新技术、新产品和新工艺的开发，以巩固公司在线性驱动领域的技术领先优势。若公司不能持续进行技术创新和储备，产品研发与生产能力不能同步跟进，产品不能适应行业发展的需求，将面临被市场淘汰的风险，影响公司市场份额和经营业绩的持续增长。

### 4、财务风险

#### (1) 应收账款发生坏账的风险

公司应收账款期末余额主要为信用期内的应收货款。如果公司不能及时回收应收账款，则会对公司的现金流转与财务状况造成一定的不利影响。

#### (2) 出口退税政策变动风险

公司主要产品以出口销售为主，出口产品税收实行“免、抵、退”和“退、免”政策，主要产品出口退税率基本稳定。如果未来主要产品出口退税率降低，将对公司经营业绩造成一定的不利影响，公司存在出口退税率波动风险。

#### (五) 其他

适用 不适用

#### 四、公司因不适用准则规定或国家秘密、商业秘密等特殊原因，未按准则披露的情况和原因说明

适用 不适用

## 第五节 重要事项

### 一、普通股利润分配或资本公积金转增预案

#### (一) 现金分红政策的制定、执行或调整情况

适用  不适用

公司《章程》第一百五十五条规定了公司的利润分配政策及利润分配方案决策程序，公司本着重视对投资者的合理投资回报，同时兼顾公司资金需求以及持续发展的原则，建立对投资者持续、稳定、科学的回报机制，保持利润分配政策的连续性和稳定性。

报告期内，公司严格按照《公司章程》和相关利润分配政策和审议程序实施利润分配方案，相关利润分配预案符合《公司章程》的规定，现金分红标准及比例明确，相关利润分配预案经公司董事会、监事会审议后提交股东大会审议，独立董事发表独立意见。股东大会采用现场和网络投票方式召开，充分听取中小股东的意见和诉求，并及时答复中小股东关心的问题，有效保护其合法权益。

#### (二) 公司近三年（含报告期）的普通股股利分配方案或预案、资本公积金转增股本方案或预案

单位：元 币种：人民币

分红年度	每 10 股送红股数（股）	每 10 股派息数（元）（含税）	每 10 股转增数（股）	现金分红的数额（含税）	分红年度合并报表中归属于上市公司普通股股东的净利润	占合并报表中归属于上市公司普通股股东的净利润的比率（%）
2020 年	0	4	4	109,118,812.80	405,428,558.21	26.91
2019 年	0	5	4	88,750,875.00	283,600,911.83	31.29
2018 年	0	10	4.5	122,415,000.00	253,929,881.11	48.21

#### (三) 以现金方式回购股份计入现金分红的情况

适用  不适用

#### (四) 报告期内盈利且母公司可供普通股股东分配利润为正，但未提出普通股现金利润分配方案预案的，公司应当详细披露原因以及未分配利润的用途和使用计划

适用  不适用

## 二、承诺事项履行情况

### (一) 公司实际控制人、股东、关联方、收购人以及公司等承诺相关方在报告期内或持续到报告期内的承诺事项

√适用 □不适用

承诺背景	承诺类型	承诺方	承诺内容	承诺时间及期限	是否有履行期限	是否及时严格履行	如未能及时履行应说明未完成履行的具体原因	如未能及时履行应说明下一步计划
与首次公开发行相关的承诺	股份限售	控股股东、实际控制人	见附注 1	2018 年 9 月 21 日至 2021 年 9 月 20 日	是	是	不适用	不适用
	股份限售	新昌县众盛投资有限公司	见附注 2	2018 年 9 月 21 日至 2021 年 9 月 20 日	是	是	不适用	不适用
	股份限售	董事、高级管理人员：陆小健、吴迪增、徐铭峰、沈安彬、张坤阳	见附注 3	担任公司董事、高级管理人员期间及离任后半年内	是	是	不适用	不适用
	股份限售	监事：潘柏鑫、杨海宇、李博	见附注 4	担任公司监事期间及离任后半年内	是	是	不适用	不适用
	股份限售	浙江捷昌控股有限公司	见附注 5	2018 年 9 月 21 日至 2021 年 9 月 20 日	是	是	不适用	不适用
	其他	公司、控股股东、董事及高级管理人员	见附注 6	附注 7 中所述特定期限	是	是	不适用	不适用
	其他	控股股东、实际控制人胡仁昌、持股 5%以上股东陆小健、新昌县众盛投资有限公司	见附注 7	附注 8 中所述特定期限	是	是	不适用	不适用
	其他	公司、控股股东、董事及高级管理人员	见附注 8	附注 9 中所述特定期限	是	是	不适用	不适用
	解决关联交易	控股股东、实际控制人胡仁昌、持股 5%以上股东陆小健、新昌县众盛投资有限公司	见附注 9	持续有效	是	是	不适用	不适用
	解决同业	控股股东、实际控制人	见附注 10	持续有效	是	是	不适用	不适用

	竞争	胡仁昌						
与再融资相关的承诺	其他	公司全体董事	见附注 11	持续有效	是	是	不适用	不适用
	其他	公司全体董事	见附注 12	持续有效	是	是	不适用	不适用
	其他	控股股东、实际控制人胡仁昌	见附注 13	持续有效	是	是	不适用	不适用
	股份限售	控股股东、实际控制人胡仁昌	见附注 14	附注 12 中所述特定期限	是	是	不适用	不适用
与股权激励相关的承诺	其他	公司	见附注 15	2019 年 3 月 8 日至计划实施完毕	是	是	不适用	不适用
	其他	公司	见附注 16	2019 年 3 月 8 日至计划实施完毕	是	是	不适用	不适用
	其他	全体激励对象	见附注 17	2019 年 3 月 8 日至计划实施完毕	是	是	不适用	不适用

**附注 1:** 公司控股股东、实际控制人胡仁昌承诺：“自股票上市之日起 36 个月内，本人对所持有的发行人股份将不进行任何的股份转让行为，也不委托他人管理本人所持有的发行人股份，也不由发行人回购本人所持股份。自本人持有股票锁定期满后，在本人担任发行人董事、高级管理人员期间，每年转让的股份不超过本人持有发行人股份总数的 25%；离职后 6 个月内，本人不转让持有的发行人股份。在公司股票上市之日起 6 个月内申报离职的，自申报离职之日起 18 个月内不转让本人直接或间接持有的公司股份；在股票上市之日起第 7 个月至第 12 个月之间申报离职的，自申报离职之日起 12 个月内不转让本人直接或间接持有的公司股份。本人所持发行人股票在锁定期满后两年内减持的，减持价格（如果因派发现金红利、送股、转增股本等原因进行除权、除息的，须按照上海证券交易所的有关规定作复权处理）不低于发行价；发行人上市后 6 个月内如公司股票连续 20 个交易日的收盘价（如果因派发现金红利、送股、转增股本等原因进行除权、除息的，须按照上海证券交易所的有关规定作复权处理）均低于发行价，或者上市后 6 个月期末收盘价低于发行价，本人持有发行人股票的锁定期自动延长 6 个月。”

**附注 2:** 公司持股 5%以上的股东新昌县众盛投资有限公司承诺：“自股票上市之日起 36 个月内，本人对所持有的发行人股份将不进行任何的股份转让行为，也不委托他人管理本人所持有的发行人股份，也不由发行人回购本人所持股份。”

**附注 3:** 公司董事、高级管理人员：陆小健、吴迪增、徐铭峰、沈安彬、张坤阳承诺：“自股票上市之日起 12 个月内，本人对所持有的发行人股份将不进行任何的股份转让行为，也不委托他人管理本人所持有的发行人股份，也不由发行人回购本人所持股份。自本人持有股票锁定期满后，在本人担任发行人董事、高级管理人员期间，每年转让的股份不超过本人持有发行人股份总数的 25%；离职后 6 个月内，本人不转让持有的发行人股份。在公司股票上市之日起 6 个月内申报离职的，自申报离职之日起 18 个月内不转让本人直接或间接持有的公司股份；在股票上市之日起第 7 个月至第 12 个月之间申报离职的，自申报离职之日起 12 个月内不转让本人

直接或间接持有的公司股份。本人所持发行人股票在锁定期满后两年内减持的，减持价格（如果因派发现金红利、送股、转增股本等原因进行除权、除息的，须按照上海证券交易所的有关规定作复权处理）不低于发行价；发行人上市后 6 个月内如公司股票连续 20 个交易日的收盘价（如果因派发现金红利、送股、转增股本等原因进行除权、除息的，须按照上海证券交易所的有关规定作复权处理）均低于发行价，或者上市后 6 个月期末收盘价低于发行价，本人持有发行人股票的锁定期自动延长 6 个月。”

**附注 4：公司监事：潘柏鑫、杨海宇、李博承诺：**“自股票上市之日起 12 个月内，本人对所持有的发行人股份将不进行任何的股份转让行为，也不委托他人管理本人所持有的发行人股份，也不由发行人回购本人所持股份。自本人持有股票锁定期满后，在本人担任发行人监事期间，每年转让的股份不超过本人直接或间接持有发行人股份总数的 25%；离职后 6 个月内不转让本人直接或间接持有的发行人股份。在公司股票上市之日起 6 个月内申报离职的，自申报离职之日起 18 个月内不转让本人直接或间接持有的公司股份；在股票上市之日起第 7 个月至第 12 个月之间申报离职的，自申报离职之日起 12 个月内不转让本人直接或间接持有的公司股份。”

**附注 5：浙江捷昌控股有限公司承诺：**“自发行人股票在证券交易所上市成功，则自股票上市之日起 36 个月内，不转让或者委托他人管理上述金融产品直接或者间接持有的发行人股份，也不由发行人回购上述金融产品直接或者间接持有的发行人股份。”

**附注 6：公司、控股股东、董事及高级管理人员稳定股价的承诺**

#### （一）启动稳定股价方案的条件

自公司股票正式挂牌上市之日后三年内，若公司股价连续 20 个交易日的收盘价（如果当年因派发现金红利、送股、转增股本等原因进行除权、除息的，须按照上海证券交易所的有关规定作复权处理，下同）均低于公司上一个会计年度末经审计的每股净资产（每股净资产=合并财务报表中归属于母公司普通股股东权益合计数÷年末公司股份总数，下同）（以下简称“启动股价稳定措施的前提条件”），本公司将依据法律法规、公司章程规定及本承诺内容启动股价稳定措施。

#### （二）股价稳定措施的方式及实施程序

在启动股价稳定措施的前提条件满足时，公司应在 3 个交易日内，根据当时有效的法律法规和本承诺，与控股股东、董事、高级管理人员协商一致，提出稳定公司股价的具体方案，履行相应的审批程序和信息披露义务。股价稳定措施实施后，公司的股权分布应当符合上市条件。

当公司需要采取股价稳定措施时，可以视公司及股票市场实际情况，按以下顺序实施：

##### 1、公司回购股份

在启动股价稳定措施的前提条件满足时，公司应在 10 日内通知召开董事会，讨论公司向社会公众股东回购公司股份的方案，并提交股东大会审议。

公司股东大会批准实施回购股票的议案后公司将依法履行相应的公告、备案及通知债权人等义务。在满足法定条件下依照决议通过的实施回购股票的议案中所规定的价格区间、期限实施回购。

公司回购股份的资金为自有资金，回购股份的价格不超过上一个会计年度未经审计的每股净资产，回购股份的方式为集中竞价交易方式、要约方式或证券监督管理部门认可的其他方式。本公司每年度用于回购股份的资金不超过上一年度经审计的归属于母公司所有者的净利润的 50%。

### 2、控股股东、实际控制人增持公司股票

当发行人已经根据承诺实施了回购股份的措施后，发行人股票连续 20 个交易日的收盘价仍低于发行人上一会计年度未经审计的每股净资产时，或发行人未实施股价稳定措施时。控股股东、实际控制人应在 10 日内，提出增持发行人股份的方案（包括拟增持公司股份的数量、价格区间、时间等），并依法履行所需的审批及披露程序。控股股东、实际控制人增持发行人股份的价格不高于发行人上一会计年度未经审计的每股净资产，每年度增持发行人股份的金额不超过上年度从公司领取的分红和薪酬合计值的 50%。

### 3、董事、高级管理人员增持公司股票

当发行人、发行人控股股东与实际控制人已经实施了相关的股价稳定措施后，发行人股票连续 20 个交易日的收盘价仍低于发行人上一会计年度未经审计的每股净资产时，或发行人、发行人控股股东与实际控制人未实施股价稳定措施时。公司董事（独立董事除外）、高级管理人员将通过二级市场以竞价交易方式买入公司股票以稳定公司股价，买入价格不高于公司上一会计年度未经审计的每股净资产，每年度用于增持股份的资金应不超过董事（独立董事除外）、高级管理人员上年度从公司领取的分红和薪酬合计值的 50%。

#### （三）稳定股价方案的终止情形

自股价稳定方案公告之日起 90 个自然日内，若出现以下任一情形，则视为本次稳定股价措施实施完毕及承诺履行完毕，已公告的稳定股价方案终止执行：

（1）公司股票连续 10 个交易日的收盘价均高于公司最近一期经审计的每股净资产（最近一期审计基准日后，因利润分配、资本公积金转增股本、增发、配股等情况导致公司净资产或股份总数出现变化的，每股净资产相应进行调整）；

（2）继续回购或增持公司股份将导致公司股权分布不符合上市条件。

#### （四）未履行稳定公司股价措施的约束措施

若应由公司履行股票回购方案而公司未能履行，公司控股股东、董事（独立董事除外）和高级管理人员将增持应由公司回购的全部股票。公司控股股东、董事（独立董事除外）和高级管理人员对未能履行上述股票增持方案的一方或多方承担连带责任，公司监事对发行人回购股票以及发行人控股股东、董事（独立董事除外）和高级管理人员增持股票进行督促和监督。

若公司董事会制订的稳定公司股价措施涉及公司实际控制人、董事、高级管理人员增持公司股票，如实际控制人、董事、高级管理人员未能履行稳定公司股价的承诺，则公司有权自股价稳定方案公告之日起 90 个自然日届满后将对其从公司领取的收入予以扣留，直至其履行增持义务。

公司实际控制人、董事（独立董事除外）和高级管理人员承诺：

1、本人将严格按照《股价稳定预案》之规定全面且有效履行本人在《股价稳定预案》项下的各项义务和责任。

2、本人将极力敦促相关方严格按照《股价稳定预案》之规定全面且有效地履行其在《股价稳定预案》项下的各项义务和责任。

**附注 7：**控股股东、实际控制人胡仁昌、持股 5%以上股东陆小健、新昌县众盛投资有限公司承诺：“1、本人减持发行人股份应符合相关法律法规及上海证券交易所规则要求，包括但不限于二级市场集中竞价交易方式、大宗交易方式、协议转让方式等。2、本人所持发行人股份在锁定期满后两年内减持的，减持价格不低于发行价（如果因派发现金红利、送股、转增股本、增发新股等原因进行除权、除息的，须按照上海证券交易所的有关规定作复权处理）。3、自本人股份锁定期满后两年内减持的，每年减持的股票总数不超过本人所持发行人股份总额的 25%。如根据本人作出的其他公开承诺需延长股份锁定期的，上述期限相应顺延。4、本人在减持所持有的发行人股份前，应提前三个交易日通知发行人并予以公告，并按照《公司法》、《证券法》、中国证监会及上海证券交易所相关规定办理。”

**附注 8：**公司、控股股东、董事及高级管理人员填补被摊薄即期回报的措施及承诺：

#### （一）公司相关承诺

为降低本次公开发行摊薄即期回报的影响，捷昌驱动承诺将采取以下措施以提升资产质量，提高公司收益，实现可持续发展，以填补被摊薄即期回报。公司承诺将采取以下具体措施：

#### 1、强化募集资金管理，加快募投项目投资进度

公司将根据上海证券交易所有关要求和公司有关募集资金使用管理的相关规定，严格管理募集资金使用，保证募集资金按照原定用途得到充分有效利用。

本次发行募集资金到位后，公司将调配内部各项资源、加快推进募投项目建设，提高募集资金使用效率，争取募投项目早日达产并实现预期效益，以提升公司盈利水平。本次募集资金到位前，为尽快实现募投项目盈利，公司拟通过多种渠道积极筹措资金，积极调配资源，开展募投项目的前期准备工作，增强项目相关的人才与技术储备，争取尽早实现项目预期收益，提高未来几年的股东回报，降低发行导致的即期回报摊薄的风险。

#### 2、加强成本费用管理，加大市场开发力度

公司将实行严格科学的成本费用管理，加强采购环节、生产环节、产品质量控制环节的组织管理水平，加强费用的预算管理，提高公司运营效率，在全面有效的控制公司经营风险和管理风险的前提下提升利润水平。

同时，公司将在现有市场营销网络的基础上完善并扩大经营业务布局，致力于为更多客户提供优质的服务。公司将不断改进和完善技术及服务体系，扩大销售渠道和服务网络的覆盖面，凭借一流的技术和服务促进市场拓展，从而优化公司在市场的战略布局。

#### 3、强化投资者回报机制

公司实施积极的利润分配政策，重视对投资者的合理投资回报，并保持连续性和稳定性。公司已根据中国证监会的相关规定及监

管要求，制订上市后适用的《公司章程（草案）》，就利润分配政策事宜进行详细规定和公开承诺，并审议通过《关于公司未来三年分红回报规划的议案》，充分维护公司股东依法享有的资产收益等权利，提高公司的未来回报能力。

## （二）董事、高级管理人员相关承诺

为保障公司填补回报措施能够得到切实履行，公司董事、高级管理人员作出如下承诺：

“1、本人承诺不得无偿或以不公开条件向其他单位或者个人输送利益，也不得采用其他方式损害公司利益。

2、本人承诺对董事和高级管理人员的职务消费行为进行约束。

3、本人承诺不动用公司资产从事与其履行职责无关的投资、消费活动。

4、本人承诺由董事会或薪酬委员会制定的薪酬制度与公司填补回报措施的执行情况相挂钩。

5、本人承诺若公司未来实施股权激励计划，其股权激励的行权条件与公司填补回报措施的执行情况相挂钩。

6、本承诺出具日后，如中国证监会作出关于填补回报措施及其承诺的新的监管规定的，且上述承诺不能满足中国证监会该等规定的，本人承诺届时将按照中国证监会的最新规定出具补充承诺。

7、如本人未能履行上述承诺，本人将在公司股东大会及中国证监会指定报刊上公开说明未履行的具体原因并道歉；同时，若因违反该等承诺给公司或者投资者造成损失的，本人愿意依法承担对公司或者投资者的补偿责任。”

**附注 9：**控股股东、实际控制人胡仁昌、持股 5%以上股东陆小健、新昌县众盛投资有限公司承诺：“1、确保捷昌驱动业务独立性、资产完整、人员独立、财务独立，以避免、减少不必要的关联交易；2、对于无法避免的关联交易，将严格按照市场公开、公平、公允的原则。参照市场通行的准则，确定交易价格，并依法签订关联交易合同；3、严格遵守公司章程和监管部门的相关规定，履行关联股东及关联董事回避表决程序及独立董事独立发表关联交易意见程序，确保关联交易程序合法，关联交易结果公平、合理。4、严格遵守有关关联交易的信息披露规则。”

**附注 10：**控股股东、实际控制人胡仁昌承诺：“本人目前未从事或投资与公司及其控制的企业相同、类似业务；在本人作为公司控股股东、实际控制人期间，将不直接或间接从事或参与任何与公司及其控制的企业相同、相近或类似的业务或项目，不为本人或者其他第三方谋取属于公司的商业机会，不进行任何损害或可能损害公司利益的其他竞争行为；如本人或与本人关系密切的家庭成员实际控制的其他企业违反上述承诺与保证，由本人承担由此给公司造成的经济损失。”

**附注 11：**公司全体董事承诺：“本次非公开发行股票申请文件不存在虚假记载、误导性陈述或重大遗漏，并对其真实性、准确性、完整性承担个别和连带的法律责任。”

**附注 12：**为使公司填补回报措施能够得到切实履行，维护公司和全体股东的合法权益，公司全体董事、高级管理人员承诺将切实履行作为董事、高级管理人员的义务，忠实、勤勉地履行职责并作出如下承诺：“1、本人承诺不会无偿或以不公平条件向其他单位或者个人输送利益，也不采用其他方式损害公司利益；2、本人承诺对本人的职务消费行为进行约束；3、本人承诺不动用公司资产从事



与本人履行职责无关的投资、消费活动；4、本人承诺由董事会或薪酬委员会制定的薪酬制度与公司填补回报措施的执行情况相挂钩；5、本人承诺拟公布的公司股权激励（如有）的行权条件与公司填补回报措施的执行情况相挂钩；6、自本承诺函出具日至公司本次非公开发行股票实施完毕前，若中国证监会作出关于填补回报措施及其承诺的其他新的监管规定的，且上述承诺不能满足中国证监会该等规定时，本人承诺届时将按照中国证监会的最新规定出具补充承诺；7、本人承诺切实履行公司制定的有关填补回报措施以及本人对此作出的任何有关填补回报措施的承诺，若本人违反该等承诺并给公司或者投资者造成损失的，本人愿意依法承担对公司或者投资者的补偿责任。”

**附注13：**为使公司填补回报措施能够得到切实履行，维护公司和全体股东的合法权益，公司的控股股东、实际控制人胡仁昌对公司本次发行摊薄即期回报采取填补措施事宜作出以下承诺：“1、本人承诺不越权干预上市公司经营管理活动，不侵占上市公司利益；2、本人违反上述承诺并给上市公司或者投资者造成损失的，本人愿意依法承担对上市公司或者投资者的补偿责任；3、自本承诺函出具日至公司本次非公开发行股票实施完毕前，若中国证监会作出关于填补回报措施及其承诺的新的监管规定的，且上述承诺不能满足中国证监会该等规定时，本人承诺届时将按照中国证监会的最新规定出具补充承诺；4、作为填补回报措施相关责任主体之一，本人若违反上述承诺或拒不履行上述承诺，本人同意中国证监会和上海证券交易所等证券监管机构按照其制定或发布的有关规定、规则对本人作出相关处罚或采取相关监管措施。”

**附注 14：**公司本次非公开发行股票的认购对象之一胡仁昌先生出具了《关于不减持股份的承诺函》，具体承诺内容如下：“1、本人确认，自本承诺函出具之日前六个月至今，本人不存在减持捷昌驱动股票的情形；2、自本承诺函出具之日起至捷昌驱动本次非公开发行股票发行完成后六个月内，本人承诺不减持所持捷昌驱动股票（包括承诺期间因送股、公积金转增股本等权益分派产生的股票），亦不安排任何减持计划；3、如本人违反上述承诺而发生减持捷昌驱动股票的情况，本人承诺因减持捷昌驱动股票所得收益全部归捷昌驱动所有，并依法承担由此产生的法律责任。”

**附注 15：**公司承诺：“本公司不为本次限制性股票激励计划的激励对象通过本计划获得限制性股票提供贷款以及其他任何形式的财务资助，包括为其贷款提供担保。”

**附注 16：**公司承诺：“本激励计划相关信息披露文件不存在虚假记载、误导性陈述或者重大遗漏。”

**附注 17：**全体激励对象承诺：“若公司因信息披露文件中有虚假记载、误导性陈述或者重大遗漏，导致不符合授予权益或行使权益安排的，激励对象应当自相关信息披露文件被确认存在虚假记载、误导性陈述或者重大遗漏后，将由本激励计划所获得的全部利益返还公司。”

**(二) 公司资产或项目存在盈利预测，且报告期仍处在盈利预测期间，公司就资产或项目**

是否达到原盈利预测及其原因作出说明

 已达到  未达到  不适用**(三) 业绩承诺的完成情况及其对商誉减值测试的影响** 适用  不适用**三、报告期内资金被占用情况及清欠进展情况** 适用  不适用**四、公司对会计师事务所“非标准意见审计报告”的说明** 适用  不适用**五、公司对会计政策、会计估计变更或重大会计差错更正原因和影响的分析说明****(一) 公司对会计政策、会计估计变更原因及影响的分析说明** 适用  不适用

(1) 执行《企业会计准则第 14 号——收入》(2017 年修订)(以下简称“新收入准则”)

财政部于 2017 年度修订了《企业会计准则第 14 号——收入》。修订后的准则规定，首次执行该准则应当根据累积影响数调整当年年初留存收益及财务报表其他相关项目金额，对可比期间信息不予调整。

本公司自 2020 年 1 月 1 日起执行新收入准则。根据准则的规定，本公司仅对在首次执行日尚未完成的合同的累积影响数调整 2020 年年初留存收益以及财务报表其他相关项目金额，比较财务报表不做调整。

执行新收入准则不影响公司的业务模式、合同条款、收入确认，新收入准则实施前后收入确认会计政策无差异。对首次执行日前各年(末)营业收入、归属于公司普通股股东的净利润、资产总额、归属于公司普通股股东的净资产无影响。与原收入准则相比，执行新收入准则对 2020 年度财务报表相关项目的影响如下：

受影响的资产负债表项目	对 2020 年 12 月 31 日余额的影响金额	
	合并	母公司
预收款项	减少 52,985,889.77	减少 10,085,702.34
合同负债	增加 52,185,366.45	增加 9,314,462.89
其他流动负债	增加 800,523.32	增加 771,239.45

受影响的利润表项目	对 2020 年度发生额的影响金额	
	合并	母公司
营业成本	增加 24,224,874.53	增加 7,397,093.80
销售费用	减少 24,224,874.53	减少 7,397,093.80

## (2) 执行《企业会计准则解释第 13 号》

财政部于 2019 年 12 月 10 日发布了《企业会计准则解释第 13 号》(财会〔2019〕21 号, 以下简称“解释第 13 号”), 自 2020 年 1 月 1 日起施行, 不要求追溯调整。

### ①关联方的认定

解释第 13 号明确了以下情形构成关联方: 企业与其所属企业集团的其他成员单位(包括母公司和子公司)的合营企业或联营企业; 企业的合营企业与企业的其他合营企业或联营企业。此外, 解释第 13 号也明确了仅仅同受一方重大影响的两方或两方以上的企业不构成关联方, 并补充说明了联营企业包括联营企业及其子公司, 合营企业包括合营企业及其子公司。

### ②业务的定义

解释第 13 号完善了业务构成的三个要素, 细化了构成业务的判断条件, 同时引入“集中度测试”选择, 以在一定程度上简化非同一控制下取得组合是否构成业务的判断等问题。

本公司自 2020 年 1 月 1 日起执行解释第 13 号, 比较财务报表不做调整, 执行解释第 13 号未对本公司财务状况和经营成果产生重大影响。

## (3) 执行《碳排放权交易有关会计处理暂行规定》

财政部于 2019 年 12 月 16 日发布了《碳排放权交易有关会计处理暂行规定》(财会[2019]22 号), 适用于按照《碳排放权交易管理暂行办法》等有关规定开展碳排放权交易业务的重点排放单位中的相关企业(以下简称重点排放企业)。该规定自 2020 年 1 月 1 日起施行, 重点排放企业应当采用未来适用法应用该规定。

本公司自 2020 年 1 月 1 日起执行该规定, 比较财务报表不做调整, 执行该规定未对本公司财务状况和经营成果产生重大影响。

## (4) 执行《新冠肺炎疫情相关租金减让会计处理规定》

财政部于 2020 年 6 月 19 日发布了《新冠肺炎疫情相关租金减让会计处理规定》(财会〔2020〕10 号), 自 2020 年 6 月 19 日起施行, 允许企业对 2020 年 1 月 1 日至该规定施行日之间发生的相关租金减让进行调整。按照该规定, 对于满足条件的由新冠肺炎疫情直接引发的租金减免、延期支付租金等租金减让, 企业可以选择采用简化方法进行会计处理。

本公司在报告期内未发生根据该规定对 2020 年 1 月 1 日至该规定施行日之间发生的相关租金减让进行相应调整的事项。

## (二) 公司对重大会计差错更正原因及影响的分析说明

适用 不适用

## (三) 与前任会计师事务所进行的沟通情况

适用 不适用

## (四) 其他说明

适用 不适用

## 六、聘任、解聘会计师事务所情况

单位：万元 币种：人民币

	现聘任
境内会计师事务所名称	立信会计师事务所（特殊普通合伙）
境内会计师事务所报酬	90
境内会计师事务所审计年限	8 年

	名称	报酬
内部控制审计会计师事务所	立信会计师事务所（特殊普通合伙）	20
财务顾问	-	-
保荐人	瑞信方正证券有限责任公司	0

## 聘任、解聘会计师事务所的情况说明

适用 不适用

2020 年 5 月 19 日，公司召开 2019 年度股东大会，同意续立信会计师事务所（特殊普通合伙）担任公司 2020 年年度财务报告审计机构，聘期一年。

## 审计期间改聘会计师事务所的情况说明

适用 不适用

## 七、面临暂停上市风险的情况

## (一) 导致暂停上市的原因

适用 不适用

## (二) 公司拟采取的应对措施

适用 不适用

## 八、面临终止上市的情况和原因

适用 不适用

## 九、破产重整相关事项

适用 不适用

## 十、重大诉讼、仲裁事项

本年度公司有重大诉讼、仲裁事项 本年度公司无重大诉讼、仲裁事项

## 十一、上市公司及其董事、监事、高级管理人员、控股股东、实际控制人、收购人处罚及整改情况

适用 不适用

## 十二、报告期内公司及其控股股东、实际控制人诚信状况的说明

适用 不适用

## 十三、公司股权激励计划、员工持股计划或其他员工激励措施的情况及其影响

### (一) 相关激励事项已在临时公告披露且后续实施无进展或变化的

适用 不适用

事项概述	查询索引
2019年1月20日,浙江捷昌线性驱动科技股份有限公司第三届董事会第十五次会议和第三届监事会第十次会议分别审议通过了《关于〈公司2019年限制性股票激励计划(草案)〉及其摘要的议案》,公司独立董事一致同意实施本次激励计划,上海信公企业管理咨询有限公司与上海嘉坦律师事务所分别出具了独立财务顾问报告以及法律意见书。	详见公司在上海证券交易所网站(www.sse.com.cn)及中国证券报、上海证券报、证券时报、证券日报上刊登的《第三届董事会第十五次会议决议公告》、《第三届监事会第十次会议决议公告》、《2019年限制性股票激励计划草案摘要公告》。
2019年1月21日,公司通过上海证券交易所(www.sse.com.cn)上公告了《公司2019年限制性股票激励计划首次授予激励对象名单》,就激励对象的名字和职务在公司内部进行了公示,公示时间为2019年1月21日起至2019年1月30日止,共计10天。截至公示期满,公司监事会未收到任何员工对本次激励对象提出的异议。公司于2019年2月13日召开了第三届监事会第十一次会议,审议通过了《关于审核公司2019年限制性股票激励计划首次授予激励对象名单及公示情况的议案》。	详见公司在上海证券交易所网站(www.sse.com.cn)及中国证券报、上海证券报、证券时报、证券日报上刊登的《第三届监事会第十一次会议决议公告》。
2019年2月21日,公司2019年第一次临时股东大会审议通过了《关于〈公司2019年限制性股票激励计划(草案)〉及其摘要的议案》等议案。同时,公司就内幕信息知情人在本次激励计划草案公告前6个月内买卖公司股票的情况进行了自查,未发现利用内幕信息进行股票交易的情形,并于2019年2月22日披露了《关于2019年限制性股票激励计划内幕信息知情人买卖公司股票的自查报告》。	详见公司在上海证券交易所网站(www.sse.com.cn)及中国证券报、上海证券报、证券时报、证券日报上刊登的《关于2019年限制性股票激励计划内幕信息知情人买卖公司股票的自查报告》。
2019年3月8日,公司第三届董事会第十七次会议及第三届监事会第十三次会议审议通过了《关于调整2019年限制性股票激励计划首次授予激励对象名单及授予数量的议案》与《关于向激励对象首次授予限制性股票的议案》,同意确定2019年3月8日作为本次股权激励计划首次授予部分的授予日,向91名激励对象授予162.7万股限制性股票,授予价格为20.93元/股。公司独立董事	详见公司在上海证券交易所网站(www.sse.com.cn)及中国证券报、上海证券报、证券时报、证券日报上刊登的《第三届董事会第十七次决议公告》、《第三届监事会第十三次决议

<p>一致同意董事会以 2019 年 3 月 8 日作为本次股权激励计划首次授予部分的授予日。公司监事会对首次授予激励对象名单再次进行了核实并发表了同意的意见。</p>	<p>公告》、《关于调整 2019 年限制性股票激励计划首次授予激励对象名单及授予数量的公告》、《2019 年限制性股票激励计划权益首次授予公告》。</p>
<p>2020 年 2 月 14 日,公司第四届董事会第五次会议和第四届监事会第四次会议审议通过了《关于调整公司限制性股票激励计划预留部分数量的议案》和《关于向激励对象授予预留部分限制性股票的议案》,根据《上市公司股权激励管理办法》、《公司 2019 年限制性股票激励计划》的相关规定及 2019 年第一次临时股东大会的授权,公司董事会认为公司向激励对象授予预留部分限制性股票的授予条件已经成就,同意确定以 2020 年 2 月 14 日为授予日,向 73 名激励对象授予全部预留部分的 54.085 万股限制性股票,授予价格为 27.72 元/股。公司独立董事一致同意董事会以 2020 年 2 月 14 日为本次股权激励计划预留部分的授予日。公司监事会对预留部分授予激励对象名单再次进行核实并发表了同意的意见。</p>	<p>详见公司在上海证券交易所网站(www.sse.com.cn)及中国证券报、上海证券报、证券时报、证券日报上刊登的《关于调整公司限制性股票激励计划预留部分数量的公告》、《关于向激励对象授予预留部分限制性股票的公告》、《公司第四届董事会第五次会议公告》。</p>
<p>2020 年 4 月 18 日,公司第四届董事会第六次会议和第四届监事会第五次会议审议通过了《关于回购注销部分限制性股票的议案》,根据浙江捷昌线性驱动科技股份有限公司(以下简称“公司”、“捷昌驱动”)《公司 2019 年限制性股票激励计划》(以下简称“《激励计划》”)的相关规定,因激励对象虞祖元离职,不再具备股权激励资格,由公司回购注销其已获授但尚未解除限售的限制性股票。同时根据《激励计划》规定:公司当期业绩水平未达到业绩考核目标条件的,所有激励对象对应考核当年可解除限售的限制性股票均不得解除限售,由公司进行回购注销,公司第一个解除限售期解除限售条件未达标。</p>	<p>详见公司在上海证券交易所网站(www.sse.com.cn)及中国证券报、上海证券报、证券时报、证券日报上刊登的《关于回购注销部分限制性股票的公告》、《公司第四届董事会第六次会议公告》。</p>
<p>2020 年 4 月 25 日,公司第四届董事会第七次会议和第四届监事会第六次会议审议通过了《关于〈公司 2019 年限制性股票激励计划(修订稿)及其摘要的议案》和《关于〈公司 2019 年限制性股票激励计划实施考核办法(修订稿)〉的议案》,由于中美贸易战和国内外新型冠状病毒肺炎疫情的影响,公司的业绩可能出现较大的波动和影响,原股权激励业绩考核指标不能更好的调动员工的积极性,违背公司制定股权激励计划初衷,公司拟修订 2019 年限制性股票激励计划。</p>	<p>详见公司在上海证券交易所网站(www.sse.com.cn)及中国证券报、上海证券报、证券时报、证券日报上刊登的《关 2019 年限制性股票激励计划实施考核管理办法(修订稿)》、《捷昌驱动 2019 年限制性股票激励计划(修订稿)》、《公司第四届董事会第七次会议公告》。</p>
<p>2020 年 5 月 19 日,公司 2019 年年度股东大会审议通过了《关于〈公司 2019 年限制性股票激励计划(修订稿)》</p>	<p>详见公司在上海证券交易所网站(www.sse.com.cn)</p>

及其摘要的议案》和《关于〈公司 2019 年限制性股票激励计划实施考核管理办法（修订稿）〉的议案》。	及中国证券报、上海证券报、证券时报、证券日报上刊登的《2019 年年度股东大会决议公告》。
2020 年 6 月 4 日在中国证券登记结算有限责任公司上海分公司办理完成了公司 2019 年限制性股票激励计划预留授予部分所涉及限制性股票的登记工作。	详见公司在上海证券交易所网站（www.sse.com.cn）及中国证券报、上海证券报、证券时报、证券日报上刊登的《关于限制性股票激励计划预留部分授予结果公告》。
2020 年 6 月 19 日公司完成了部分限制性股票回购注销的实施工作，注销日期为 2020 年 6 月 23 日。	详见公司在上海证券交易所网站（www.sse.com.cn）及中国证券报、上海证券报、证券时报、证券日报上刊登的《关于部分限制性股票回购注销实施公告》。

## （二）临时公告未披露或有后续进展的激励情况

股权激励情况

适用 不适用

其他说明

适用 不适用

员工持股计划情况

适用 不适用

其他激励措施

适用 不适用

## 十四、重大关联交易

### （一）与日常经营相关的关联交易

#### 1、已在临时公告披露且后续实施无进展或变化的事项

适用 不适用

#### 2、已在临时公告披露，但有后续实施的进展或变化的事项

适用 不适用

2020 年 5 月 19 日，公司召开 2019 年年度股东大会审议通过了《关于 2020 年度日常关联交易预计的议案》，预计 2020 年公司与浙江闻道智能装备有限公司发生的

关联交易金额为 7500 万元，与宁波友道金属制品有限公司发生的关联交易金额为 5000 万元。

2020 年 10 月 26 日，公司召开第四届董事会第十二次会议审议通过了《关于新增 2020 年度关联交易预计的议案》，新增 2020 年度与友道的关联交易额度（不含税）1,000 万元。增加后公司本年度与友道的关联交易额度共计 6,000 万元（不含税）。

截至 2020 年 12 月 31 日，公司及子公司与浙江闻道智能装备有限公司实际发生的关联交易金额为 31,967,704.26 元，与宁波友道金属制品有限公司实际发生的关联交易金额为 58,670,495.82 元，关联租赁金额为 420,201.14 元，上述情况均未超过预计范围。

### 3、临时公告未披露的事项

适用 不适用

#### (二) 资产或股权收购、出售发生的关联交易

##### 1、已在临时公告披露且后续实施无进展或变化的事项

适用 不适用

##### 2、已在临时公告披露，但有后续实施的进展或变化的事项

适用 不适用

### 3、临时公告未披露的事项

适用 不适用

#### 4、涉及业绩约定的，应当披露报告期内的业绩实现情况

适用 不适用

#### (三)共同对外投资的重大关联交易

##### 1、已在临时公告披露且后续实施无进展或变化的事项

适用 不适用

##### 2、已在临时公告披露，但有后续实施的进展或变化的事项

适用 不适用

### 3、临时公告未披露的事项

适用 不适用



**(四) 关联债权债务往来****1、已在临时公告披露且后续实施无进展或变化的事项**

□适用 √不适用

**2、已在临时公告披露，但有后续实施的进展或变化的事项**

□适用 √不适用

**3、临时公告未披露的事项**

□适用 √不适用

**(五) 其他**

□适用 √不适用

**十五、重大合同及其履行情况****(一) 托管、承包、租赁事项****1、托管情况**

□适用 √不适用

**2、承包情况**

□适用 √不适用

**3、租赁情况**

□适用 √不适用

**(二) 担保情况**

□适用 √不适用

**(三) 委托他人进行现金资产管理的情况****1. 委托理财情况****(1) 委托理财总体情况**

√适用 □不适用

单位：万元 币种：人民币

类型	资金来源	发生额	未到期余额	逾期未收回金额
银行理财产品	闲置募集资金	74,000	55,000	0
银行理财产品	闲置自有资金	5,000	0	0
券商理财产品	闲置自有资金	5,400	5,400	0

**其他情况**

√适用 □不适用

浙江捷昌线性驱动科技股份有限公司（以下简称“公司”）于2020年4月18日

召开第四届董事会第六次会议和第四届监事会第五次会议，于 2020 年 5 月 19 日召开 2019 年年度股东大会，审议通过了《关于公司使用部分暂时闲置募集资金进行现金管理的议案》，具体内容详见公司于 2020 年 4 月 21 日在上海证券交易所网站（www.sse.com.cn）及指定信息披露媒体《上海证券报》、《中国证券报》、《证券时报》、《证券日报》披露的公告《关于公司使用部分暂时闲置募集资金进行现金管理的公告》（2020-015）。

浙江捷昌线性驱动科技股份有限公司（以下简称“公司”）于 2020 年 10 月 26 日召开第四届董事会第十二次会议和第四届监事会第十次会议，于 2020 年 11 月 12 日召开 2020 年第二次临时股东大会，审议通过了《关于公司使用非公开发行股票闲置募集资金进行现金管理的议案》，具体内容详见公司于 2020 年 10 月 27 日在上海证券交易所网站（www.sse.com.cn）及指定信息披露媒体《上海证券报》、《中国证券报》、《证券时报》、《证券日报》披露的公告《关于公司使用 2020 年度非公开发行股票闲置募集资金进行现金管理的公告》（2020-078）。

## (2) 单项委托理财情况

√适用 □不适用

单位：万元 币种：人民币

受托人	委托理财类型	委托理财金额	委托理财起始日期	委托理财终止日期	资金来源	资金投向	报酬确定方式	年化收益率	预期收益(如有)	实际收益或损失	实际收回情况	是否经过法定程序	未来是否有委托理财计划	减值准备计提金额(如有)
浙商银行股份有限公司绍兴新昌支行	保本浮动收益型	3,000	2019/8/28	2020/2/28	闲置募集资金	/	/	3.75%	55.79	57.5	已收回	是	否	/
中国农业银行股份有限公司新昌县支行	保本浮动收益型	10,000	2020/5/27	2020/12/11	闲置募集资金	/	/	3.40%	184.44	184.44	已收回	是	否	/
中国银行股份有限公司新昌分行	保本浮动收益型	3,000	2020/5/27	2020/8/27	闲置募集资金	/	/	3.20%	24.20	24.2	已收回	是	否	/
宁波银行股份有限公司	保本浮动收益型	5,000	2020/11/16	2021/5/17	闲置募集资金	/	/	3.00%	74.79		未收回	是	否	/
中国银行股份有限公司绍兴新昌支行	保本浮动收益型	30,000	2020/11/23	2021/11/10	闲置募集资金	/	/	4.55%	1,316.38		未收回	是	否	/
杭州银行股份有限公司绍兴分行	保本浮动收益	20,000	2020/11/23	2021/11/11	闲置募集资金	/	/	3.55%	686.66		未收回	是	否	/

上海浦东发展银行股份有限公司绍兴嵊州支行	保本浮动收益型	3,000	2020/11/26	2021/2/23	闲置募集资金	/	/	2.85%	21.08	21.14	已收回	是	否	/
宁波银行股份有限公司	非保本浮动收益型	5,000	2020/6/24	2020/10/9	闲置自有资金	/	/	3.65%	54.00	53.85	已收回	是	否	/
兴证证券资产管理有限公司	集合资产管理计划	5,400	2020/11/10	2021/5/10	闲置自有资金	/	/	4.15%	111.74		未收回	是	否	/

**其他情况**

适用 不适用

**(3) 委托理财减值准备**

适用 不适用

**2. 委托贷款情况**

**(1) 委托贷款总体情况**

适用 不适用

**其他情况**

适用 不适用

**(2) 单项委托贷款情况**

适用 不适用

**其他情况**

适用 不适用

**(3) 委托贷款减值准备**

适用 不适用

**3. 其他情况**

适用 不适用

**(四) 其他重大合同**

适用 不适用

**十六、其他重大事项的说明**

适用 不适用

**十七、积极履行社会责任的工作情况**

**(一) 上市公司扶贫工作情况**

适用 不适用

**(二) 社会责任工作情况**

适用 不适用

**1、股东与债权人权益保护**

股东与债权人，作为公司拥有者及密切的利益相关人，其权益保障是公司治理及运用的出发点。公司自上市以来，不断完善公司治理结构，平等对待所有投资者，充分维护投资者的利益。同时，公司秉承“提升社会大众的工作环境和生活品质，让所

有员工和合作伙伴的生活更美好”的使命，不断强化自身竞争实力，实现公司可持续发展。

公司严格按照法律法规的有关规定履行信息披露义务，确保信息披露的真实、准确、完整、公平、公开，保护投资者的合法权益，保证投资者对公司重大事项和经营情况的知情权。

## 2、以人为本，与职工共同成长

员工是企业可持续发展的基石，公司把员工视为最重要的财富，秉持以人为本，把维护员工的生命安全与健康放在首位。报告期内，公司积极实施 5S 管理，努力为员工创造良好的工作环境、工作机制，保障员工的各项权利，关注员工的健康、安全和满意度，积极实现员工与企业互利共赢。

## 3、追求卓越，实现客户、供应商多方共赢

公司着力打造最值得客户信赖和尊重的品牌，在经营过程中公司充分兼顾相关方利益，在创造经营业绩、给股东带来良好回报的同时，追求与供应商、客户协同发展。公司建立了严格的供应商管理体系，充分保障供需双方权益，确保供应商能够规范、有效参与公司的物资供应，并于供应商建立了长期稳定的供应商关系。公司持续加强营销团队建设，不断提升售后服务水平。

## 4、环境保护与可持续发展

公司始终注重换届保护工作，努力使环境影响在企业运作的的所有层面达到最小化，坚持生产经营与环保工作同步发展的原则，依照环保、节能减排、安全与职业健康法律法规及相关方的要求，在节能减排方面，积极引进先进技术、改进设备和工艺，逐渐淘汰高能耗设备。公司将继续致力于提高环境保护意识，切实加强环境保护工作，保护生态换届，促进公司及社会的可持续发展。

公司将继续建立健全和强化社会责任体系与意识，积极履行社会责任，创建和谐企业，遵守社会公德、商业道德，自觉接受政府和社会公众的监督。坚持以良好的产品和效益服务客户、回报股东、惠及员工、保护环境，把提升公司业绩与履行社会责任结合起来，承诺更多的社会责任，为构建和谐社会做出应有的贡献。

### (三) 环境信息情况

#### 1. 属于环境保护部门公布的重点排污单位的公司及其重要子公司的环保情况说明

适用 不适用

2. 重点排污单位之外的公司的环保情况说明

适用 不适用

3. 重点排污单位之外的公司未披露环境信息的原因说明

适用 不适用

4. 报告期内披露环境信息内容的后续进展或变化情况的说明

适用 不适用

(四) 其他说明

适用 不适用

十八、可转换公司债券情况

适用 不适用

## 第六节 普通股股份变动及股东情况

### 一、普通股股本变动情况

#### (一) 普通股股份变动情况表

##### 1、普通股股份变动情况表

单位：股

	本次变动前		本次变动增减（+，-）					本次变动后	
	数量	比例（%）	发行新股	送股	公积金转股	其他	小计	数量	比例（%）
一、有限售条件股份	71,959,150	40.54	24,928,147		28,762,540	-588,699	53,101,988	125,061,138	45.84%
1、国家持股									
2、国有法人持股			1,757,555				1,757,555	1,757,555	0.64%
3、其他内资持股	71,959,150	40.54	23,170,592		28,762,540	-588,699	51,344,433	123,303,583	45.20%
其中：境内非国有法人持股	16,373,400	9.22	21,222,078		6,549,360		27,771,438	44,144,838	16.18%
境内自然人持股	55,585,750	31.32	1,948,514		22,213,180	-588,699	23,572,995	79,158,745	29.02%
4、外资持股									
其中：境外法人持股									
境外自然人持股									
二、无限售条件流通股份	105,542,600	59.46			42,217,040		42,217,040	147,759,640	54.16%
1、人民币普通股	105,542,600	59.46			42,217,040		42,217,040	147,759,640	54.16%
2、境内上市的外资股									
3、境外上市的外资股									
4、其他									
三、普通股股份总数	177,501,750	100.00	24,928,147		70,979,580	-588,699	95,319,028	272,820,778	100.00%



## 2、普通股股份变动情况说明

√适用 □不适用

根据《公司 2019 年限制性股票激励计划》的规定，公司向 68 名激励对象授予限制性股票 53.59 万股，并于 2020 年 6 月 4 日完成授予的限制性股票登记手续。本次限制性股票激励计划授予登记完成后，公司股本由 17,750.175 万股增至 17,803.765 万股，注册资本相应由 17,750.175 万元增加至 17,803.765 万元。

公司第四届董事会第六次会议和第四届监事会第五次会议审议通过了《关于回购注销部分限制性股票的议案》，同意对已离职的 1 名激励对象所持有的已获授但不具备解除限售条件的 4,348 股限制性股票进行回购注销；对因公司层面考核要求未达成涉及的 90 名激励对象所持有的已获授但不具备解除限售条件的 584,351 股限制性股票进行回购注销，合计回购注销数量为 588,699 股，公司股本由 17,803.765 万股减至 17,744.8951 万股，注册资本相应由 17,803.765 万元减至 17,744.8951 万元。

2020 年 4 月 18 日，公司第四届董事会第六次会议审议通过了《公司 2019 年度利润分配方案的议案》，公司向全体股东以资本公积金每 10 股转增 4 股。本次利润分配及转增股本以方案实施前的公司总股本 177,448,951 股为基数，每股派发现金红利 0.5 元（含税），以资本公积金向全体股东每股转增 0.4 股，共计派发现金红利 88,724,475.50 元，转增 70,979,580 股，本次分配后总股本为 248,428,531 股。

经中国证券监督管理委员会《关于核准浙江捷昌线性驱动科技股份有限公司非公开发行股票批复》（证监许可[2020]1758 号）核准，捷昌驱动非公开发行股票 24,392,247 股，募集资金总额为人民币 1,484,999,997.36 元，扣除发行费用人民币（不含增值税）23,675,842.14 元，募集资金净额为人民币 1,461,324,155.22 元。立信会计师事务所(特殊普通合伙)出具了验资报告(信会师报字[2020]第 ZF10893 号)，对本次发行募集资金到位情况进行审验确认，本次非公开发行股票后，公司总股本为 272,820,788 股。

## 3、普通股股份变动对最近一年和最近一期每股收益、每股净资产等财务指标的影响（如有）

√适用 □不适用

报告期内，根据《公司 2019 年限制性股票激励计划》的规定，公司向 68 名激励对象授予限制性股票 53.59 万股，新增有限售条件股份 53.59 万股；

报告期内，根据《公司 2019 年限制性股票激励计划》的规定，对已离职的 1 名激励对象所持有的已获授但不具备解除限售条件的 4,348 股限制性股票进行回购注销；对因公司层面考核要求未达成涉及的 90 名激励对象所持有的已获授但不具备解除限售条件的 584,351 股限制性股票进行回购注销，合计回购注销数量为 588,699 股。

报告期内，公司实施利润分配方案，以方案实施前的公司总股本 177,448,951 股为基数，以资本公积金向全体股东每股转增 0.4 股，本次分配后总股本为 248,428,531 股

报告期内，经中国证券监督管理委员会《关于核准浙江捷昌线性驱动科技股份有限公司非公开发行股票的批复》（证监许可[2020]1758 号）核准，捷昌驱动非公开发行股票 24,392,247 股。

上述股本变动，导致公司基本每股收益及每股净资产等指标被摊薄。

#### 4、公司认为必要或证券监管机构要求披露的其他内容

适用 不适用

##### (二) 限售股份变动情况

适用 不适用

单位：股

股东名称	年初限售股数	本年解除限售股数	本年增加限售股数	年末限售股数	限售原因	解除限售日期
胡仁昌	53,244,000	0	22,003,907	75,247,907	首发限售、资本公积转增股本及非公开发行股票限售	2021-9-21/ 2022-4-19
嘉实基金管理有限公司等 13 位非公开发行对象	0	0	23,685,940	23,685,940	非公开发行股票限售	2021-4-19
2019 年限制性股票激励对象（首次授予）	2,341,750	0	112,521	2,454,271	股权激励限售股及资本公积转增股本	满足行权条件后
2019 年限制性股票激励对象（预留部分授予）	0	0	750,260	750,260	股权激励限售股及资本公积转增股本	满足行权条件后
新昌县众盛投资有限公司	14,500,000	0	5,800,000	20,300,000	首发限售、资本公积转增股本	2021-9-21
浙江捷昌控股有限公司	1,873,400	0	749,360	2,622,760	首发限售、资本公积转增股本	2021-9-21
合计	71,959,150		53,101,988	125,061,138	/	/

## 二、 证券发行与上市情况

### (一) 截至报告期内证券发行情况

√适用 □不适用

单位：股 币种：人民币

股票及其衍生 证券的种类	发行日期	发行价格 (或利 率)	发行数量	上市日期	获准上市交 易数量	交易终止 日期
普通股股票类						
股权激励限制 性股票	2020-2-14	27.72	535,900	2020-6-4	535,900	/
非公开发行业 票	2020-9-25	60.88	24,392,247	2020-10-16	24,392,247	/

截至报告期内证券发行情况的说明（存续期内利率不同的债券，请分别说明）：

√适用 □不适用

报告期内，根据《公司 2019 年限制性股票激励计划》的规定，公司向 68 名激励对象授予限制性股票 53.59 万股，新增有限售条件股份 53.59 万股；

经中国证券监督管理委员会《关于核准浙江捷昌线性驱动科技股份有限公司非公开发行业股票的批复》（证监许可[2020]1758 号）核准，捷昌驱动非公开发行业股票 24,392,247 股，募集资金总额为人民币 1,484,999,997.36 元，扣除发行费用人民币（不含增值税）23,675,842.14 元，募集资金净额为人民币 1,461,324,155.22 元。立信会计师事务所（特殊普通合伙）出具了验资报告，对本次发行募集资金到位情况进行审验确认。

### (二) 公司普通股股份总数及股东结构变动及公司资产和负债结构的变动情况

√适用 □不适用

报告期内，根据《公司 2019 年限制性股票激励计划》的规定，公司向 68 名激励对象授予限制性股票 53.59 万股，新增有限售条件股份 53.59 万股；

报告期内，公司对已离职的 1 名激励对象所持有的已获授但不具备解除限售条件的 4,348 股限制性股票进行回购注销；对因公司层面考核要求未达成涉及的 90 名激励对象所持有的已获授但不具备解除限售条件的 584,351 股限制性股票进行回购注销，合计回购注销数量为 588,699 股，公司股本由 17,803.765 万股减至 17,744.8951 万股。

报告期内，公司向全体股东以资本公积金每 10 股转增 4 股。本次利润分配及转增股本以方案实施前的公司总股本 177,448,951 股为基数，以资本公积金向全体股东每股转增 0.4 股，本次分配后总股本为 248,428,531 股。

报告期内，经中国证券监督管理委员会《关于核准浙江捷昌线性驱动科技股份有限公司非公开发行股票的批复》（证监许可[2020]1758 号）核准，捷昌驱动非公开发行股票 24,392,247 股。本次非公开发行股票后，公司总股本为 272,820,788 股。

上年期末资产总额为 2,173,263,920.51 元，负债总额为 405,740,292.88 元，资产负债率为 18.67%；本年期末资产总额为 4,213,208,644.53 元，负债总额为 636,032,352.37 元，资产负债率为 15.10%。

### （三） 现存的内部职工股情况

适用 不适用

## 三、 股东和实际控制人情况

### （一） 股东总数

截止报告期末普通股股东总数(户)	7,924
年度报告披露日前上一月末的普通股股东总数(户)	8,392
截止报告期末表决权恢复的优先股股东总数(户)	不适用
年度报告披露日前上一月末表决权恢复的优先股股东总数(户)	不适用

### （二） 截止报告期末前十名股东、前十名流通股股东（或无限售条件股东）持股情况表

单位：股

前十名股东持股情况							
股东名称 (全称)	报告期内增 减	期末持股数量	比例 (%)	持有有限售条 件股份数量	质押或冻 结情况		股东 性质
					股份 状态	数 量	
胡仁昌	22,003,907	75,247,907	27.58	75,247,907	无		境内自然人
陆小健	13,492,408	47,223,428	17.31	0	无		境内自然人
新昌县众盛 投资有限公司	5,800,000	20,300,000	7.44	20,300,000	无		境内非国有 法人

全国社保基金四零六组合	8,757,292	8,757,292	3.21	0	未知	其他
吴迪增	1,688,000	5,908,000	2.17	0	无	境内自然人
沈安彬	1,566,000	5,481,000	2.01	0	无	境内自然人
全国社保基金一一六组合	4,683,955	4,683,955	1.72	422,943	未知	其他
基本养老保险基金一二零一组合	3,318,641	3,318,641	1.22	821,288	未知	其他
香港中央结算有限公司	2,487,241	2,806,954	1.03	0	未知	其他
浙江捷昌控股有限公司	749,360	2,622,760	0.96	2,622,760	无	境内非国有法人

## 前十名无限售条件股东持股情况

股东名称	持有无限售条件流通股的数量	股份种类及数量	
		种类	数量
陆小健	47,223,428	人民币普通股	47,223,428
全国社保基金四零六组合	8,757,292	人民币普通股	8,757,292
吴迪增	5,908,000	人民币普通股	5,908,000
沈安彬	5,481,000	人民币普通股	5,481,000
全国社保基金一一六组合	4,261,012	人民币普通股	4,261,012
香港中央结算有限公司	2,806,954	人民币普通股	2,806,954
徐铭峰	2,594,000	人民币普通股	2,594,000
基本养老保险基金一二零一组合	2,497,353	人民币普通股	2,497,353
潘柏鑫	2,363,200	人民币普通股	2,363,200
北京蓝太诺金股权投资中心（有限合伙）	1,800,000	人民币普通股	1,800,000
上述股东关联关系或一致行动的说明	新昌县众盛投资有限公司、浙江捷昌控股有限公司为发行人控股股东、实际控制人控制的企业；其他股东之间无关联关系。 公司未知其他前十名无限售条件股东之间是否存在关联关系或属于一致行动人。		
表决权恢复的优先股股东及持股数量的说明	不适用		

## 前十名有限售条件股东持股数量及限售条件

√适用 □不适用

单位：股

序号	有限售条件股东名称	持有的有限售条件股份	有限售条件股份可上市交易情况	限售条件
----	-----------	------------	----------------	------

		数量	可上市交易时间	新增可上市交易股份数量	
1	胡仁昌	74,541,600	2021-9-21 /2022-4-19	0	首发上市限售/ 非公开发行股票
2	新昌县众盛投资有限公司	20,300,000	2021-9-21	0	首发上市限售
3	浙江捷昌控股有限公司	2,622,760	2021-9-21	0	首发上市限售
4	中信证券股份有限公司	1,757,555	2021-4-19	0	非公开发行股票
5	全国社保基金一零八组合	1,642,576	2021-4-19	0	非公开发行股票
6	全国社保基金五零四组合	1,478,318	2021-4-19	0	非公开发行股票
7	西藏源乐晟资产管理有限公司—源乐晟—晟世7号私募证券投资基金	1,149,802	2021-4-19	0	非公开发行股票
8	西藏源乐晟资产管理有限公司—源乐晟—晟世8号私募证券投资基金	985,545	2021-4-19	0	非公开发行股票
9	中国银行股份有限公司—嘉实瑞享定期开放灵活配置混合型证券投资基金	854,139	2021-4-19	0	非公开发行股票
10	中国银行股份有限公司—大成优选混合型证券投资基金（LOF）	821,288	2021-4-19	0	非公开发行股票
上述股东关联关系或一致行动的说明		新昌县众盛投资有限公司、浙江捷昌控股有限公司为发行人控股股东、实际控制人控制的企业；未知其他股东之间是否存在关联关系。			

### (三) 战略投资者或一般法人因配售新股成为前 10 名股东

适用 不适用

## 四、 控股股东及实际控制人情况

### (一) 控股股东情况

#### 1 法人

适用 不适用

#### 2 自然人

适用 不适用

姓名	胡仁昌
国籍	中国
是否取得其他国家或地区居留权	否

主要职业及职务	主要从事企业管理工作，现主要担任公司董事、董事长
---------	--------------------------

### 3 公司不存在控股股东情况的特别说明

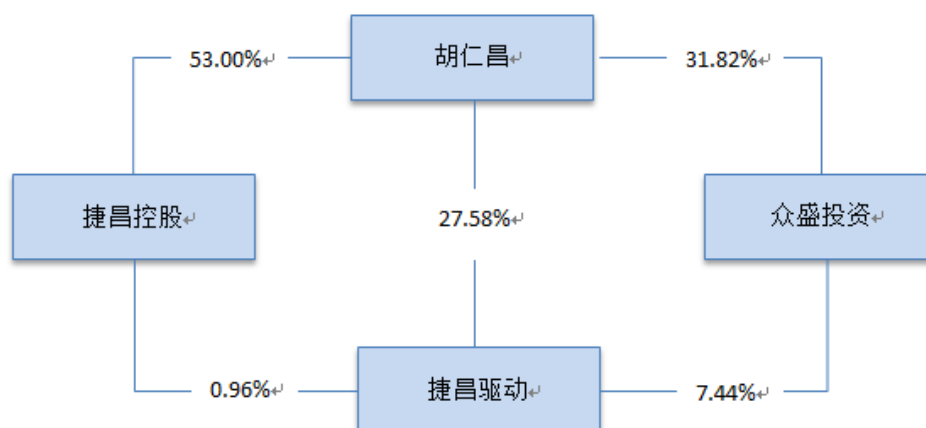
适用 不适用

### 4 报告期内控股股东变更情况索引及日期

适用 不适用

### 5 公司与控股股东之间的产权及控制关系的方框图

适用 不适用



## (二) 实际控制人情况

### 1 法人

适用 不适用

### 2 自然人

适用 不适用

姓名	胡仁昌
国籍	中国
是否取得其他国家或地区居留权	否
主要职业及职务	主要从事企业管理工作，现主要担任公司董事、董事长
过去 10 年曾控股的境内外上市公司情况	无

### 3 公司不存在实际控制人情况的特别说明

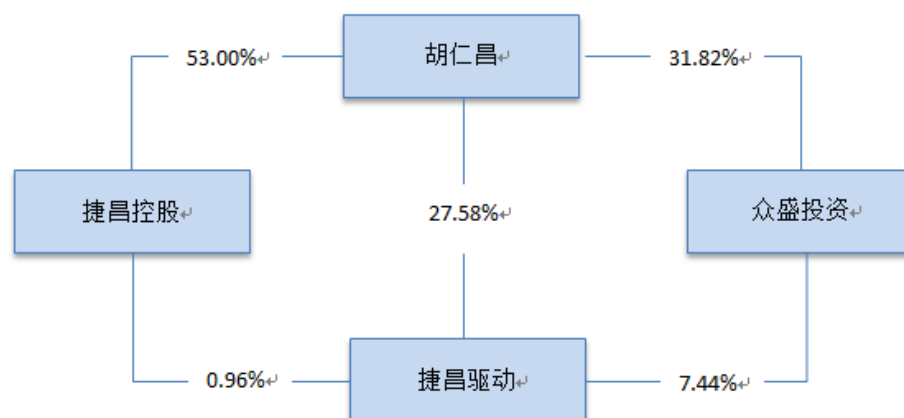
适用 不适用

### 4 报告期内实际控制人变更情况索引及日期

适用 不适用

## 5 公司与实际控制人之间的产权及控制关系的方框图

适用 不适用



## 6 实际控制人通过信托或其他资产管理方式控制公司

适用 不适用

## (三) 控股股东及实际控制人其他情况介绍

适用 不适用

## 五、 其他持股在百分之十以上的法人股东

适用 不适用

## 六、 股份限制减持情况说明

适用 不适用



## 第七节 优先股相关情况

适用 不适用

## 第八节 董事、监事、高级管理人员和员工情况

### 一、持股变动情况及报酬情况

#### (一) 现任及报告期内离任董事、监事和高级管理人员持股变动及报酬情况

√适用 □不适用

单位：股

姓名	职务 (注)	性别	年龄	任期起始日期	任期终止日期	年初持股数	年末持股数	年度内股份 增减变动量	增减变 动原因	报告期内 从公司获 得的税前 报酬总额 (万元)	是否在公司关联方 获取报酬
胡仁昌	董事长	男	53	2019-5-14	2022-5-13	53,244,000	75,247,907	22,003,907	资本公 积转增 / 非公开 发行股票		否
陆小健	董事、总 经理	男	51	2019-5-14	2022-5-13	33,731,020	47,223,428	13,492,408	资本公 积转增		否
吴迪增	董事	男	50	2019-5-14	2022-5-13	4,220,000	5,908,000	1,688,000	资本公 积转增		否
沈安彬	董事、副 总经理	男	42	2019-5-14	2022-5-13	3,915,000	5,481,000	1,566,000	资本公 积转增		否
徐铭峰	董事、董 事会秘 书	男	37	2019-5-14	2022-5-13	2,018,300	2,594,000	575,700	资本公 积转增		否
张坤阳	董事	男	50	2019-5-14	2022-5-13	738,750	1,034,250	295,500	资本公 积转增		否

周爱标	财务负责人(新聘)	男	53	2020-12-30	2022-5-13	0	0	0	/		否
沈艺峰	独立董事	男	58	2019-5-14	2022-5-13	0	0	0	/		否
郭晓梅	独立董事	女	51	2019-5-14	2022-5-13	0	0	0	/		否
高新和	独立董事	男	64	2019-5-14	2022-5-13	0	0	0	/		否
潘柏鑫	监事会主席	男	63	2019-5-14	2022-5-13	1,688,000	2,363,200	675,200	资本公积转增		否
李博	监事	男	38	2019-5-14	2022-5-13	0	0	0	/		否
杨海宇	职工代表监事	男	34	2019-5-14	2022-5-13	0	0	0	/		否
合计	/	/	/	/	/	99,555,070	139,851,785	40,296,715	/		/

姓名	主要工作经历
胡仁昌	男，1968年1月出生，汉族，中国国籍，无境外永久居留权。2011年6月，复旦大学EMBA课程班结业，具备机械制造技术背景，是《中华人民共和国轻工行业标准》QB/T4288-2012的主要起草人之一。1992年10月创办新昌县东昌模具厂，任厂长；2000年3月，创办捷昌医疗，任公司法定代表人、总经理；2010年4月，投资设立捷昌有限，任法定代表人、执行董事兼总经理；2010年5月至2010年7月，任捷昌有限法定代表人、董事长兼总经理；现任公司法定代表人、董事长。
陆小健	男，1970年4月出生，汉族，中国国籍，无境外永久居留权。1990年7月毕业于南京理工大学应用数学专业，本科学历，2010年11月北京大学EMBA课程班结业，厦门大学EMBA在读，是《中华人民共和国轻工行业标准》QB/T4288-2012的主要起草人之一。1990年9月至2000年2月，担任南京四开电子企业有限公司研发部经理；2000年3月至2010年7月，先后担任捷昌医疗副总经理及捷昌有限总经理；2010年8月至今，担任公司总经理；现任公司董事、总经理。

吴迪增	男，1971 年 11 月出生，汉族，中国国籍，无境外永久居留权。1993 年，毕业于南京理工大学自动控制专业，2003 年毕业于浙江大学 MBA 专业，硕士研究生学历。1993 年至 2005 年，历任宁波联合集团业务员、经理、分公司副总经理；2006 年至 2014 年，先后担任捷昌医疗、捷昌有限及公司副总经理；2014 年至今担任海仕凯科技总经理；现任公司董事。
沈安彬	男，1979 年 6 月出生，汉族，中国国籍，无境外永久居留权。2002 年 7 月，毕业于上海海运学院电气技术专业，2009 年 7 月，毕业于东华大学 MBA 专业，硕士研究生学历。2002 年至 2006 年，担任上海美桥商贸有限公司销售经理；2007 年至 2010 年，担任捷昌医疗销售经理；2010 年至 2012 年，担任捷昌有限及公司销售经理；2013 年至今，担任公司销售副总；现任公司董事、副总经理。
徐铭峰	男，1984 年 11 月出生，汉族，中国国籍，无境外永久居留权。2008 年 9 月，毕业于浙江财经大学外贸英语专业，本科学历。2008 年 9 月至 2010 年 4 月，在立信会计师事务所杭州分所担任审计员；2010 年 4 月至今，担任公司董事会秘书；现任公司董事、董事会秘书。
张坤阳	男，1971 年 9 月出生，汉族，中国国籍，无境外永久居留权，2013 年 1 月，毕业于中央广播电视大学财务会计学专业，大专学历；2017 年 1 月，毕业于中国石油大学会计学专业，本科学历。1994 年 7 月至 2004 年 3 月，历任新昌毛纺织总厂会计、分厂财务经理；2004 年 3 月至 2007 年 12 月，担任浙江京新药业股份有限公司税收主管；2007 年 12 月至 2010 年 4 月，担任捷昌医疗财务经理；2010 年 5 月至 2010 年 7 月，担任捷昌有限财务负责人；2010 年 8 月至 2021 年 12 月，担任公司财务负责人；现任公司董事。
周爱标	男，1968 年 6 月出生，汉族，中国国籍，无境外永久居留权。会计专业本科学历，高级会计师，浙江省先进会计工作者。曾任衢州市华大实业总公司计财处处长；杭州新中大软件股份有限公司研发中心产品经理；理想（中国）科学工业有限公司财务、人力负责人；浙江畅尔智能装备有限公司财务总监等职。现任捷昌驱动财务负责人。
沈艺峰	男，1963 年 6 月出生，汉族，中国国籍，无境外永久居留权，1998 年 7 月毕业于厦门大学会计学专业，博士学位。1985 年 7 月至 1989 年 12 月，担任厦门大学财政金融系助教；1992 年 2 月至 2000 年 6 月，担任厦门大学工商管理教育中心讲师、副教授；2000 年 6 月至 2014 年 11 月历任厦门大学教授、副院长、院长；2014 年 11 月至今，担任厦门大学管理学院教授。2002 年 2 月至 2008 年 12 月，担任厦门法拉电子的独立董事；2003 年 6 月至 2006 年 4 月，担任厦门港务的独立董事；2009 年 5 月至 2011 年 5 月，担任东南融通的独立董事；2011 年 3 月至 2014 年 4 月，担任贵人鸟的独立董事；2013 年 5 月至 2019 年 5 月，担任浙江正泰电器股份有限公司的独立董事；现任厦门象屿股份有限公司、厦门法拉电子股份有限公司独立董事及公司独立董事。
郭晓梅	女，1970 年 3 月出生，汉族，中国国籍，无境外永久居留权，2001 年 12 月毕业于厦门大学会计学专业，博士学位。1995 年 9 月至 2008 年 8 月，历任厦门大学会计系助教、讲师、副教授、副系主任；2008 年 9 月至今担任厦门大学管理学院会计系教授；1996 年 1 月至 2008 年 4 月，历任厦门大学会计师事务所及厦门永大会计师事务所注册会计师、合伙人；

	2002年6月至2005年6月曾担任厦门永大会计师事务所有限公司董事；2011年7月至2014年7月，担任广西有色金属集团管理咨询师；2014年7月至2017年1月，担任广西盛天集团管理咨询师；现任公司独立董事。
高新和	男，1957年12月出生，汉族，中国国籍，无境外永久居留权，2000年6月毕业于南京林业大学生态学专业，博士学历。1977年8月至1978年8月，担任新疆生产建设兵团农七师129团青年班副班长；1982年8月至2001年1月，担任新疆农业大学林学院讲师、副教授；2001年2月至2007年1月担任浙江农林大学经济管理学院教授、副院长；2007年2月至今担任顺德职业技术学院经济管理学院教授；现任公司独立董事。
潘柏鑫	男，1958年5月出生，汉族，中国国籍，无境外永久居留权。1973年2月至1986年6月，担任新昌县东门水电站技术员；1986年6月至1992年10月，担任新昌县中宝股份有限公司车间主任；2007年1月至2010年4月，担任捷昌医疗注塑车间主任；2010年4月至2010年8月，担任捷昌有限注塑车间主任；2010年8月至2015年9月，担任捷昌驱动注塑车间主任；2015年9月至今就职于捷昌驱动研发部；现任公司监事会主席。
李博	男，1983年6月出生，中国国籍，无境外永久居留权。2007年8月，毕业于黑龙江科技学院电子信息科学与技术专业，2016年毕业于杭州电子科技大学计算机技术领域工程专业，硕士研究生学历。曾参与研发高精度电动推杆项目、JC35W1轻载荷电动推杆项目、智能护理床控制系统项目、网络型多功能医疗床控制系统软件开发项目。2010年8月至2014年，担任公司研发中心主任；2015年至今担任公司研发中心经理。2018年5月31日起担任公司监事。
杨海宇	男，1987年9月出生，中国国籍，无境外永久居留权。2010年6月毕业于杭州电子科技大学，本科学历，上海交通大学仪器仪表工程硕士在读。2010年加入公司，现任公司研发部软件工程师、职工监事。其作品《电子线性驱动组建研究与产业化》曾获得绍兴市科学技术奖一等奖，参与多项研发项目并获得《电动医疗床背腿板角度九十度控制方法》授权发明专利、《手持操作器背景灯控制装置》授权实用新型专利、《电动医用床护士操作台用电子锁》授权实用新型专利、《采用双滤波方式实现点动升降桌遇阻回退》授权发明专利、《捷昌三立柱控制系统》软件著作权、《捷昌JCB35N升降桌控制系统》软件著作权。

## 其它情况说明

√适用 □不适用

公司于2020年12月29日召开第四届董事会第十三次会议，审议通过了《关于变更公司财务负责人的议案》，经公司总经理提名，并经公司董事会提名委员会审议通过，公司聘任周爱标先生为财务负责人。任期自本次董事会审议通过之日起至本届董事会任期届满之日止。公司独立董事对该事项发表了同意的独立意见。

**(二)董事、高级管理人员报告期内被授予的股权激励情况**

□适用 √不适用

**二、现任及报告期内离任董事、监事和高级管理人员的任职情况****(一)在股东单位任职情况**

√适用 □不适用

任职人员姓名	股东单位名称	在股东单位担任的职务	任期起始日期	任期终止日期
胡仁昌	浙江捷昌控股有限公司	执行董事兼总经理		
胡仁昌	新昌县众盛投资有限公司	董事兼总经理		
陆小健	新昌县众盛投资有限公司	董事		
陆小健	浙江捷昌控股有限公司	监事		
吴迪增	新昌县众盛投资有限公司	董事		
在股东单位任职情况的说明	无			

**(二)在其他单位任职情况**

√适用 □不适用

任职人员姓名	其他单位名称	在其他单位担任的职务	任期起始日期	任期终止日期
胡仁昌	宁波海仕凯驱动科技有限公司	执行董事		
	浙江居优智能科技有限公司	执行董事		
	新昌县捷昌进出口有限公司	执行董事		
陆小健	宁波海仕凯驱动科技有限公司	监事		
	浙江居优智能科技有限公司	监事		
	新昌县捷昌进出口有限公司	经理		
徐铭峰	新昌县捷昌进出口有限公司	监事		

吴迪增	宁波海仕凯驱动科技有限公司	总经理		
	浙江居优智能科技有限公司	总经理		
沈艺峰	厦门法拉电子股份有限公司	独立董事		
	厦门象屿股份有限公司	独立董事		
在其他单位任职情况的说明	无			

### 三、董事、监事、高级管理人员报酬情况

√适用 □不适用

董事、监事、高级管理人员报酬的决策程序	董事、监事的报酬由公司股东大会决定；高级管理人员的报酬由公司董事会决定。
董事、监事、高级管理人员报酬确定依据	根据公司生产规模和生产经营实际，参照本行业、本地区有关薪酬水平等因素确定；绩效年薪与年度经营成果、工作业绩和贡献挂钩；独立董事津贴主要根据公司实际并结合本行业、本地区的有关情况确定。
董事、监事和高级管理人员报酬的实际支付情况	董事、监事和高级管理人员的报酬均及时足额发放。
报告期末全体董事、监事和高级管理人员实际获得的报酬合计	2020 年度共计支付报酬合计 4,815,101.12 元。

### 四、公司董事、监事、高级管理人员变动情况

√适用 □不适用

姓名	担任的职务	变动情形	变动原因
张坤阳	财务负责人	离任	个人原因辞职
周爱标	财务负责人	聘任	/

五、近三年受证券监管机构处罚的情况说明

适用 不适用



## 六、母公司和主要子公司的员工情况

### (一) 员工情况

母公司在职员工的数量	1,139
主要子公司在职员工的数量	1,184
在职员工的数量合计	2,323
母公司及主要子公司需承担费用的离退休职工人数	0
专业构成	
专业构成类别	专业构成人数
生产人员	1208
销售人员	200
技术人员	362
财务人员	32
行政人员	521
合计	2323
教育程度	
教育程度类别	数量（人）
博士	1
硕士	52
本科	465
大专	422
高中及以下	1,383
合计	2,323

### (二) 薪酬政策

适用  不适用

根据公司的发展战略，结合市场薪酬状况及公司当地实际情况，公司制定了具有兼顾内部公平性和市场竞争性的《薪资绩效考核制度》。针对不同岗位的特点，公司采用了灵活多样的薪酬结构，公司的薪酬组成主要包括基本工资、岗位工资、绩效工资、奖金、补贴等。在薪酬调整的过程中坚持效益导向、兼顾公平的原则，建立健全工资与企业效益增长相适应的联动机制，重点突出绩效导向作用和薪酬机制的保证功能，从正向激励的角度更好地发挥薪酬的激励作用。

公司现行的薪酬政策突出绩效优先，兼顾公平的原则，注重员工的业绩、贡献和表现，有效地提高了员工工作效率和企业经济效益，实现了企业健康稳步发展的目标。

### **(三) 培训计划**

适用  不适用

公司建立了完善的培训体系。根据各个部门每年度提供的培训计划以及需求来为员工制定职业发展规划。培训内容包括企业文化、领导力、员工素质、职业技能、办公自动化软件使用技巧等各个方面，培训形式分管理人员授课、外聘讲师等，并由专人统筹负责培训计划的实施及效果反馈，同时将员工参与培训考核情况作为绩效考核与职位晋升的依据之一。通过不断丰富培训资源、完善培训制度，鼓励并支持员工积极参与培训来促进公司的发展。

### **(四) 劳务外包情况**

适用  不适用

### **七、其他**

适用  不适用

## 第九节 公司治理

### 一、 公司治理相关情况说明

√适用 □不适用

报告期内，公司严格按照《公司法》《证券法》《上市公司治理准则》和中国证监会及上海证券交易所颁布的其他相关法律法规的要求，修订《公司章程》及其他内部控制规章制度，完善公司内部法人治理结构，健全内部管理制度，规范公司行为。公司的治理结构符合中国证监会关于上市公司治理的相关规范性文件。

#### 一、 股东与股东大会

报告期内，公司召开年度股东大会 1 次，临时股东大会 2 次。公司能够严格按照相关法律法规和《公司章程》、《股东大会议事规则》等要求，规范股东大会召集、召开、表决程序，切实保证中小股东的权益，平等对待所有投资者，使他们能够充分行使自己的权利，聘请律师列席股东大会并对股东大会的召开和表决程序出具法律意见书，充分尊重和维护全体股东的合法权益。

#### 二、 董事和董事会

报告期内，公司共召开 9 次董事会会议。公司严格按照《公司法》《公司章程》等选举产生董事人选，董事会人数及人员构成符合法律法规的要求。公司董事会严格按照《公司章程》《独立董事制度》及《董事会议事规则》等相关规定召集召开董事会，各董事积极出席董事会，认真审议各项议案，履行职责，勤勉尽责。独立董事独立履行职责，维护公司整体利益，对重要及重大事项发表独立意见。

#### 三、 监事和监事会

报告期内，公司共召开 8 次监事会会议。公司严格按照《公司法》、《公司章程》等选举产生监事人选，监事会人数及人员构成符合法律法规的要求。公司监事会严格按照《公司章程》及《监事会议事规则》等相关规定召集召开监事会，各监事积极出席监事会，认真履行职责，对公司重大事项、关联交易、财务状况等进行监督并发表意见。

#### 四、 控股股东及其关联方与公司

报告期内，公司及其子公司与控股股东在资产、人员、财务、机构和业务方面做到相互独立，公司董事会、监事会和内部机构能够独立运作。公司控股股东严格根据《上市公司治理准则》、《上海证券交易所股票上市规则》、《公司章程》规范自己的行为，通过股东大会行使股东权利，切实履行承诺，未发生超越股东大会及董事会而直

接或间接干预公司经营与决策的行为。

## 五、信息披露与公司透明度

报告期内，《中国证券报》、《上海证券报》、《证券时报》、《证券日报》及上海证券交易所网站为公司信息披露的指定媒体。公司根据《上海证券交易所股票上市规则》、中国证监会及上交所相关法律法规等要求，认真履行信息披露义务。所有公告均履行了严格的审议程序，并在规定时间内发布，保障广大投资者特别是中小投资者享有的公平知情权，并严格控制内幕信息传递范围，加强内幕信息保密工作。

## 六、投资者关系

报告期内，公司通过定期报告、临时公告、邮件、电话等方式，积极为投资者提供服务，公平对待每个投资者，维护投资者的合法权益。公司还注重投资者回报，在公司章程中对利润分配政策进行了规定并切实履行。公司充分尊重和维护客户、职工、供应商、债权人等利益相关者的合法权益，共同推进公司持续、稳定发展。

## 七、利益相关者、环境保护与社会责任

公司充分尊重和维护相关利益者的合法权益，实现股东、员工、社会等各方面利益的协调平衡，共同推动公司持续、健康的发展。根据国家环境保护总局和中国证券监督管理委员会的有关规定，公司行业类别不属于需要省级环保局或国家环境保护部进行环保核查的行业范畴，不属于污染行业。

公司治理与中国证监会相关规定的要求是否存在重大差异；如有重大差异，应当说明原因

适用 不适用

## 二、 股东大会情况简介

会议届次	召开日期	决议刊登的指定网站的查询索引	决议刊登的披露日期
2019 年年度股东大会	2020 年 5 月 19 日	www. sse. com. cn	2020 年 5 月 20 日
2020 年第一次临时股东大会	2020 年 5 月 26 日	www. sse. com. cn	2020 年 5 月 27 日
2020 年第二次临时股东大会	2020 年 11 月 12 日	www. sse. com. cn	2020 年 11 月 13 日

股东大会情况说明

适用 不适用

### 三、 董事履行职责情况

#### (一) 董事参加董事会和股东大会的情况

董事姓名	是否独立董事	参加董事会情况						参加股东大会情况
		本年应参加董事会次数	亲自出席次数	以通讯方式参加次数	委托出席次数	缺席次数	是否连续两次未亲自参加会议	出席股东大会的次数
胡仁昌	否	9	9	1	0	0	否	3
陆小健	否	9	9	1	0	0	否	2
吴迪增	否	9	9	1	0	0	否	3
沈安彬	否	9	9	1	0	0	否	2
徐铭峰	否	9	9	1	0	0	否	3
张坤阳	否	9	9	1	0	0	否	3
沈艺峰	是	9	9	9	0	0	否	0
郭晓梅	是	9	9	9	0	0	否	0
高新和	是	9	9	9	0	0	否	0

连续两次未亲自出席董事会会议的说明

适用 不适用

年内召开董事会会议次数	9
其中：现场会议次数	0
通讯方式召开会议次数	0
现场结合通讯方式召开会议次数	9

#### (二) 独立董事对公司有关事项提出异议的情况

适用 不适用

#### (三) 其他

适用 不适用

#### 四、 董事会下设专门委员会在报告期内履行职责时所提出的重要意见和建议，存在异议事项的，应当披露具体情况

适用 不适用

#### 五、 监事会发现公司存在风险的说明

适用 不适用

**六、 公司就其与控股股东在业务、人员、资产、机构、财务等方面存在的不能保证独立性、不能保持自主经营能力的情况说明**

适用 不适用

存在同业竞争的，公司相应的解决措施、工作进度及后续工作计划

适用 不适用

**七、 报告期内对高级管理人员的考评机制，以及激励机制的建立、实施情况**

适用 不适用

公司根据年度经营指标及高级管理人员具体职责分工来制定不同的绩效考评指标，将绩效考核与薪酬挂钩，最大限度激励高级管理人员的积极性和创造性，实现公司年度经营指标和长远发展战略。

**八、 是否披露内部控制自我评价报告**

适用 不适用

具体内容详见公司同日披露的《浙江捷昌线性驱动科技股份有限公司 2020 年度内部控制评价报告》。

报告期内内部控制存在重大缺陷情况的说明

适用 不适用

**九、 内部控制审计报告的相关情况说明**

适用 不适用

本公司聘请的立信会计师事务所（特殊普通合伙）已对本公司内部控制的有效性进行了审计，出具了标准无保留的内部控制审计报告。内部控制审计报告具体内容详见公司于 2021 年 4 月 20 日刊登在上海证券交易所网站的《2020 年度内部控制审计报告》。

是否披露内部控制审计报告：是

内部控制审计报告意见类型：标准的无保留意见

**十、 其他**

适用 不适用

## 第十节 公司债券相关情况

适用 不适用

## 第十一节 财务报告

### 一、 审计报告

√适用 □不适用

浙江捷昌线性驱动科技股份有限公司全体股东：

#### 一、 审计意见

我们审计了浙江捷昌线性驱动科技股份有限公司（以下简称捷昌驱动）财务报表，包括 2020 年 12 月 31 日的合并及母公司资产负债表，2020 年度的合并及母公司利润表、合并及母公司现金流量表、合并及母公司所有者权益变动表以及相关财务报表附注。

我们认为，后附的财务报表在所有重大方面按照企业会计准则的规定编制，公允反映了捷昌驱动 2020 年 12 月 31 日的合并及母公司财务状况以及 2020 年度的合并及母公司经营成果和现金流量。

#### 二、 形成审计意见的基础

我们按照中国注册会计师审计准则的规定执行了审计工作。审计报告的“注册会计师对财务报表审计的责任”部分进一步阐述了我们在这些准则下的责任。按照中国注册会计师职业道德守则，我们独立于捷昌驱动，并履行了职业道德方面的其他责任。我们相信，我们获取的审计证据是充分、适当的，为发表审计意见提供了基础。

#### 三、 关键审计事项

关键审计事项是我们根据职业判断，认为对本期财务报表审计最为重要的事项。这些事项的应对以对财务报表整体进行审计并形成审计意见为背景，我们不对这些事项单独发表意见。我们确定下列事项是需要在审计报告中沟通的关键审计事项。

关键审计事项	该事项在审计中是如何应对的
<b>（一）收入确认</b>	
捷昌驱动主要从事线性驱动系统的研发、生产和销售业务，2020 年度营业收入为 186,827.41 万元。捷昌驱动关于营业收入确认的时点披露情况详见附注五、38。 由于收入是捷昌驱动的关键业绩指标之一，从而存在管理层通过不恰当的收入确认以达到特定目标或预期的固有风险，我们将捷昌驱动收入确认识别为关键审计事项。	1、我们对捷昌驱动的销售与收款内部控制循环进行了解并执行穿行测试，并对客户收入确认等重要的控制点执行了控制测试；2、对收入和成本执行分析程序，包括本期各月度收入、成本、毛利波动分析，主要产品本期收入、成本、毛利率与上期比较分析等分析程序；3、按照抽样原则选择报告期的样本，内销业务检查至销售订单、入账记录及客户签收记录，外销业务检查至销售订单、入账记录、报关单及装船单等单据；4、从海关部门查询捷昌驱动外销数据，并与账面外销收入核对；5、检查捷昌驱动收入确认是否与披露的会计政策一致；6、对营业收入执行截止测试，确认捷昌驱动的收入确认是否记录在正确的会计期间；7、按照抽样原则选择客户样本，询证报告期内的应收账款余额及销售额。
<b>（二）应收账款的可回收性</b>	



<p>如合并报表附注七、5 所述，截止 2020 年 12 月 31 日捷昌驱动应收账款余额 15,502.84 万元，坏账准备金额 839.98 万元，净额为 14,662.86 万元。管理层根据应收账款账龄及客户信用情况对应收账款的减值情况进行评估。确定应收账款坏账准备的金额需要管理层考虑客户的信用风险、历史付款记录以及存在的争议等情况后，进行重大判断及估计。因此我们把应收账款的坏账准备列为关键审计事项。</p>	<p>1、了解管理层与信用控制、账款回收和评估应收款项减值准备相关的关键财务报告内部控制，并评价这些内部控制的设计和运行有效性；2、复核并评价管理层 2020 年度用以估计应收款项的“预期信用损失模型”的合理性，以及计提的坏账准备的充分性；评估预期信用损失所采用的关键假设和参数；3、根据抽样原则，检查与应收款项余额相关的销售合同、销售发票、发货单、客户签收记录，评价按账龄组合计提坏账准备的应收账款的账龄区间划分是否恰当；4、测试资产负债表日后收到的回款；5、按照抽样原则选择样本发送应收账款函证；6、分析无法收回而需要核销的应收账款金额。</p>
--	---

#### 四、 其他信息

捷昌驱动管理层（以下简称管理层）对其他信息负责。其他信息包括捷昌驱动 2020 年年度报告中涵盖的信息，但不包括财务报表和我们的审计报告。

我们对财务报表发表的审计意见不涵盖其他信息，我们也不对其他信息发表任何形式的鉴证结论。

结合我们对财务报表的审计，我们的责任是阅读其他信息，在此过程中，考虑其他信息是否与财务报表或我们在审计过程中了解到的情况存在重大不一致或者似乎存在重大错报。

基于我们已执行的工作，如果我们确定其他信息存在重大错报，我们应当报告该事实。在这方面，我们无任何事项需要报告。

#### 五、 管理层和治理层对财务报表的责任

管理层负责按照企业会计准则的规定编制财务报表，使其实现公允反映，并设计、执行和维护必要的内部控制，以使财务报表不存在由于舞弊或错误导致的重大错报。

在编制财务报表时，管理层负责评估捷昌驱动的持续经营能力，披露与持续经营相关的事项（如适用），并运用持续经营假设，除非计划进行清算、终止运营或别无其他现实的选择。

治理层负责监督捷昌驱动的财务报告过程。

#### 六、 注册会计师对财务报表审计的责任

我们的目标是对财务报表整体是否不存在由于舞弊或错误导致的重大错报获取合理保证，并出具包含审计意见的审计报告。合理保证是高水平的保证，但并不能保证按照审计准则执行的审计在某一重大错报存在时总能发现。错报可能由于舞弊或错误导致，如果合理预期错报单独或汇总起来可能影响财务报表使用者依据财务报表作出的经济决策，则通常认为错报是重大的。

在按照审计准则执行审计工作的过程中，我们运用职业判断，并保持职业怀疑。同时，我们也执行以下工作：

（1）识别和评估由于舞弊或错误导致的财务报表重大错报风险，设计和实施审计程序以应对这些风险，并获取充分、适当的审计证据，作为发表审计意见的基础。由于舞弊可能涉及串通、伪造、故意遗漏、虚假陈述或凌驾于内部控制之上，未能发现由于舞弊导致的重大错报的风险高于未能发现由于错误导致的重大错报的风险。

(2) 了解与审计相关的内部控制，以设计恰当的审计程序。

(3) 评价管理层选用会计政策的恰当性和作出会计估计及相关披露的合理性。

(4) 对管理层使用持续经营假设的恰当性得出结论。同时，根据获取的审计证据，就可能导致对捷昌驱动持续经营能力产生重大疑虑的事项或情况是否存在重大不确定性得出结论。如果我们得出结论认为存在重大不确定性，审计准则要求我们在审计报告中提请报表使用者注意财务报表中的相关披露；如果披露不充分，我们应当发表非无保留意见。我们的结论基于截至审计报告日可获得的信息。然而，未来的事项或情况可能导致捷昌驱动不能持续经营。

(5) 评价财务报表的总体列报（包括披露）、结构和内容，并评价财务报表是否公允反映相关交易和事项。

(6) 就捷昌驱动中实体或业务活动的财务信息获取充分、适当的审计证据，以对财务报表发表审计意见。我们负责指导、监督和执行集团审计，并对审计意见承担全部责任。

我们与治理层就计划的审计范围、时间安排和重大审计发现等事项进行沟通，包括沟通我们在审计中识别出的值得关注的内部控制缺陷。

我们还就已遵守与独立性相关的职业道德要求向治理层提供声明，并与治理层沟通可能被合理认为影响我们独立性的所有关系和其他事项，以及相关的防范措施（如适用）。

从与治理层沟通过的事项中，我们确定哪些事项对本期财务报表审计最为重要，因而构成关键审计事项。我们在审计报告中描述这些事项，除非法律法规禁止公开披露这些事项，或在极少数情形下，如果合理预期在审计报告中沟通某事项造成的负面后果超过在公众利益方面产生的益处，我们确定不应在审计报告中沟通该事项。

立信会计师事务所  
(特殊普通合伙)

中国注册会计师： (项目合伙人)

中国注册会计师：

中国注册会计师：

中国·上海

2021 年 4 月 18 日

## 二、 财务报表

### 合并资产负债表

2020 年 12 月 31 日

编制单位：浙江捷昌线性驱动科技股份有限公司

单位：元 币种：人民币

项目	附注	2020 年 12 月 31 日	2019 年 12 月 31 日
<b>流动资产：</b>			
货币资金		2,125,320,491.83	1,081,977,249.85
结算备付金			
拆出资金			

交易性金融资产		636,376,443.45	30,000,000.00
衍生金融资产			
应收票据			
应收账款		146,628,579.75	144,556,150.92
应收款项融资		3,420,000.00	228,652.20
预付款项		12,863,804.46	8,480,750.98
应收保费			
应收分保账款			
应收分保合同准备金			
其他应收款		41,404,741.39	24,396,850.20
其中：应收利息			
应收股利			
买入返售金融资产			
存货		385,764,004.37	282,335,739.84
合同资产			
持有待售资产			
一年内到期的非流动资产			
其他流动资产		13,376,245.34	9,026,466.93
流动资产合计		3,365,154,310.59	1,581,001,860.92
<b>非流动资产：</b>			
发放贷款和垫款			
债权投资			
其他债权投资			
长期应收款			
长期股权投资			
其他权益工具投资			
其他非流动金融资产			
投资性房地产			
固定资产		572,524,781.83	350,949,407.62
在建工程		127,546,914.12	126,765,174.28
生产性生物资产			
油气资产			
使用权资产			
无形资产		88,655,313.33	78,350,049.95
开发支出			
商誉			
长期待摊费用		1,760,419.08	1,392,030.55
递延所得税资产		44,027,814.85	18,784,723.19
其他非流动资产		13,539,090.73	16,020,674.00
非流动资产合计		848,054,333.94	592,262,059.59
资产总计		4,213,208,644.53	2,173,263,920.51

<b>流动负债：</b>			
短期借款		99,000,000.00	
向中央银行借款			
拆入资金			
交易性金融负债			
衍生金融负债			
应付票据		39,350,000.00	37,410,000.00
应付账款		311,699,969.34	244,241,927.62
预收款项			20,698,076.48
合同负债		56,321,171.05	
卖出回购金融资产款			
吸收存款及同业存放			
代理买卖证券款			
代理承销证券款			
应付职工薪酬		48,701,302.45	38,002,923.91
应交税费		22,123,598.06	14,829,436.46
其他应付款		44,332,508.52	36,568,899.04
其中：应付利息			
应付股利		60,375.00	35,000.00
应付手续费及佣金			
应付分保账款			
持有待售负债			
一年内到期的非流动负债		4,367,046.21	2,931,980.91
其他流动负债		800,523.32	
流动负债合计		626,696,118.95	394,683,244.42
<b>非流动负债：</b>			
保险合同准备金			
长期借款			
应付债券			
其中：优先股			
永续债			
租赁负债			
长期应付款			1,367,046.21
长期应付职工薪酬			
预计负债			
递延收益		8,979,766.90	9,690,002.25
递延所得税负债		356,466.52	
其他非流动负债			
非流动负债合计		9,336,233.42	11,057,048.46
负债合计		636,032,352.37	405,740,292.88
<b>所有者权益（或股东权</b>			

益)：			
实收资本(或股本)		272,820,778.00	177,501,750.00
其他权益工具			
其中：优先股			
永续债			
资本公积		2,344,152,529.08	926,422,474.16
减：库存股		40,565,325.26	33,801,950.00
其他综合收益		-9,956,957.49	5,470,223.15
专项储备			
盈余公积		121,980,114.38	87,943,375.00
一般风险准备			
未分配利润		886,643,636.75	603,976,293.92
归属于母公司所有者权益(或股东权益)合计		3,575,074,775.46	1,767,512,166.23
少数股东权益		2,101,516.70	11,461.40
所有者权益(或股东权益)合计		3,577,176,292.16	1,767,523,627.63
负债和所有者权益(或股东权益)总计		4,213,208,644.53	2,173,263,920.51

法定代表人：胡仁昌

主管会计工作负责人：周爱标

会计机构负责人：周爱标

### 母公司资产负债表

2020年12月31日

编制单位：浙江捷昌线性驱动科技股份有限公司

单位：元 币种：人民币

项目	附注	2020年12月31日	2019年12月31日
<b>流动资产：</b>			
货币资金		1,600,421,997.69	649,381,011.81
交易性金融资产		636,376,443.45	
衍生金融资产			
应收票据			
应收账款		566,142,147.24	476,927,445.78
应收款项融资		3,420,000.00	228,652.20
预付款项		10,863,710.73	5,499,883.26
其他应收款		18,299,383.98	53,153,654.35
其中：应收利息			
应收股利			
存货		157,260,129.43	103,022,713.60
合同资产			
持有待售资产			
一年内到期的非流动资产			

产			
其他流动资产		2,939,395.88	1,347,532.65
流动资产合计		2,995,723,208.40	1,289,560,893.65
<b>非流动资产:</b>			
债权投资			
其他债权投资			
长期应收款			
长期股权投资		661,677,948.66	606,398,707.20
其他权益工具投资			
其他非流动金融资产			
投资性房地产			
固定资产		180,339,142.02	58,136,604.57
在建工程		57,013,835.76	78,317,768.04
生产性生物资产			
油气资产			
使用权资产			
无形资产		56,669,519.35	46,426,835.84
开发支出			
商誉			
长期待摊费用		322,698.36	584,874.46
递延所得税资产		20,114,220.67	6,287,839.20
其他非流动资产		11,808,441.57	4,637,335.80
非流动资产合计		987,945,806.39	800,789,965.11
资产总计		3,983,669,014.79	2,090,350,858.76
<b>流动负债:</b>			
短期借款		99,000,000.00	
交易性金融负债			
衍生金融负债			
应付票据		10,350,000.00	15,350,000.00
应付账款		210,648,298.64	169,976,660.17
预收款项			5,492,239.21
合同负债		9,314,462.89	
应付职工薪酬		26,368,479.52	20,690,354.93
应交税费		833,262.66	12,233,824.17
其他应付款		43,517,460.45	35,131,714.30
其中: 应付利息			
应付股利			
持有待售负债			
一年内到期的非流动负债		4,367,046.21	2,931,980.91
其他流动负债		771,239.45	
流动负债合计		405,170,249.82	261,806,773.69

<b>非流动负债：</b>			
长期借款			
应付债券			
其中：优先股			
永续债			
租赁负债			
长期应付款			1,367,046.21
长期应付职工薪酬			
预计负债			
递延收益		472,363.64	611,751.05
递延所得税负债		356,466.52	
其他非流动负债			
非流动负债合计		828,830.16	1,978,797.26
负债合计		405,999,079.98	263,785,570.95
<b>所有者权益（或股东权益）：</b>			
实收资本（或股本）		272,820,778.00	177,501,750.00
其他权益工具			
其中：优先股			
永续债			
资本公积		2,337,365,378.10	926,459,301.61
减：库存股		40,565,325.26	33,801,950.00
其他综合收益			
专项储备			
盈余公积		121,980,114.38	87,943,375.00
未分配利润		886,068,989.59	668,462,811.20
所有者权益（或股东权益）合计		3,577,669,934.81	1,826,565,287.81
负债和所有者权益（或股东权益）总计		3,983,669,014.79	2,090,350,858.76

法定代表人：胡仁昌  
周爱标

主管会计工作负责人：周爱标

会计机构负责人：

### 合并利润表

2020 年 1—12 月

单位：元 币种：人民币

项目	附注	2020 年度	2019 年度
一、营业总收入		1,868,274,061.46	1,407,770,832.01
其中：营业收入		1,868,274,061.46	1,407,770,832.01
利息收入			

已赚保费			
手续费及佣金收入			
二、营业总成本		1,424,917,954.75	1,145,638,624.66
其中：营业成本		1,133,853,069.91	906,178,184.03
利息支出			
手续费及佣金支出			
退保金			
赔付支出净额			
提取保险责任准备金净额			
保单红利支出			
分保费用			
税金及附加		9,842,749.76	10,688,337.69
销售费用		97,776,957.12	94,677,341.77
管理费用		87,969,482.12	64,322,368.14
研发费用		101,778,102.58	82,304,448.37
财务费用		-6,302,406.74	-12,532,055.34
其中：利息费用		2,169,482.29	
利息收入		29,588,403.70	11,797,896.97
加：其他收益		29,816,587.20	40,356,376.18
投资收益（损失以“-”号填列）		4,251,440.48	17,245,130.80
其中：对联营企业和合营企业的投资收益			
以摊余成本计量的金融资产终止确认收益			
汇兑收益（损失以“-”号填列）			
净敞口套期收益（损失以“-”号填列）			
公允价值变动收益（损失以“-”号填列）		2,376,443.45	
信用减值损失（损失以“-”号填列）		-2,225,350.28	-867,168.03
资产减值损失（损失以“-”号填列）		-1,846,814.14	408,026.73
资产处置收益（损失以“-”号填列）		-1,055,589.72	6,647,547.19
三、营业利润（亏损以“-”号填列）		474,672,823.70	325,922,120.22
加：营业外收入		741,002.24	8,868,715.23
减：营业外支出		3,747,918.43	2,557,115.95
四、利润总额（亏损总额以		471,665,907.51	332,233,719.50



“—”号填列)			
减：所得税费用		67,745,841.36	48,635,093.22
五、净利润（净亏损以“—”号填列）		403,920,066.15	283,598,626.28
（一）按经营持续性分类			
1.持续经营净利润（净亏损以“—”号填列）		403,920,066.15	283,598,626.28
2.终止经营净利润（净亏损以“—”号填列）			
（二）按所有权归属分类			
1.归属于母公司股东的净利润（净亏损以“—”号填列）		405,428,558.21	283,600,911.83
2.少数股东损益（净亏损以“—”号填列）		-1,508,492.06	-2,285.55
六、其他综合收益的税后净额		-15,428,633.28	3,715,589.76
（一）归属母公司所有者的其他综合收益的税后净额		-15,427,180.64	3,715,717.97
1.不能重分类进损益的其他综合收益			
（1）重新计量设定受益计划变动额			
（2）权益法下不能转损益的其他综合收益			
（3）其他权益工具投资公允价值变动			
（4）企业自身信用风险公允价值变动			
2.将重分类进损益的其他综合收益		-15,427,180.64	3,715,717.97
（1）权益法下可转损益的其他综合收益			
（2）其他债权投资公允价值变动			
（3）金融资产重分类计入其他综合收益的金额			
（4）其他债权投资信用减值准备			
（5）现金流量套期储备			
（6）外币财务报表折算差额		-15,427,180.64	3,715,717.97
（7）其他			
（二）归属于少数股东的其他综合收益的税后净额		-1,452.64	-128.21
七、综合收益总额		388,491,432.87	287,314,216.04

(一) 归属于母公司所有者的综合收益总额		390,001,377.57	287,316,629.80
(二) 归属于少数股东的综合收益总额		-1,509,944.70	-2,413.76
八、每股收益:			
(一) 基本每股收益(元/股)		1.61	1.15
(二) 稀释每股收益(元/股)		1.60	1.15

本期发生同一控制下企业合并的，被合并方在合并前实现的净利润为：0 元，上期被合并方实现的净利润为：0 元。

法定代表人：胡仁昌 主管会计工作负责人：周爱标 会计机构负责人：周爱标

### 母公司利润表

2020 年 1—12 月

单位：元 币种：人民币

项目	附注	2020 年度	2019 年度
一、营业收入		1,615,395,875.80	1,378,683,642.79
减：营业成本		1,159,035,727.94	927,837,249.65
税金及附加		5,658,472.08	7,107,353.07
销售费用		37,038,381.34	33,412,839.61
管理费用		43,471,576.42	28,264,496.77
研发费用		69,657,781.83	58,195,074.05
财务费用		-22,627,064.39	-8,537,377.61
其中：利息费用		2,056,676.17	
利息收入		26,299,856.02	8,732,730.76
加：其他收益		72,949,733.03	34,736,320.82
投资收益（损失以“-”号填列）		538,477.50	10,931,991.54
其中：对联营企业和合营企业的投资收益			
以摊余成本计量的金融资产终止确认收益			
净敞口套期收益（损失以“-”号填列）			
公允价值变动收益（损失以“-”号填列）		2,376,443.45	
信用减值损失（损失以“-”号填列）		-5,125,076.17	-10,108,124.79
资产减值损失（损失以“-”号填列）		-620,781.47	
资产处置收益（损失以“-”号填列）			6,600,649.55
二、营业利润（亏损以“-”		393,279,796.92	374,564,844.37

号填列)			
加：营业外收入		178,202.56	8,522,941.97
减：营业外支出		679,233.23	1,984,595.35
三、利润总额(亏损总额以“－”号填列)		392,778,766.25	381,103,190.99
减：所得税费用		52,411,372.48	52,998,239.24
四、净利润(净亏损以“－”号填列)		340,367,393.77	328,104,951.75
(一)持续经营净利润(净亏损以“－”号填列)		340,367,393.77	328,104,951.75
(二)终止经营净利润(净亏损以“－”号填列)			
五、其他综合收益的税后净额			
(一)不能重分类进损益的其他综合收益			
1.重新计量设定受益计划变动额			
2.权益法下不能转损益的其他综合收益			
3.其他权益工具投资公允价值变动			
4.企业自身信用风险公允价值变动			
(二)将重分类进损益的其他综合收益			
1.权益法下可转损益的其他综合收益			
2.其他债权投资公允价值变动			
3.金融资产重分类计入其他综合收益的金额			
4.其他债权投资信用减值准备			
5.现金流量套期储备			
6.外币财务报表折算差额			
7.其他			
六、综合收益总额		340,367,393.77	328,104,951.75
七、每股收益：			
(一)基本每股收益(元/股)		1.35	1.34
(二)稀释每股收益(元/股)		1.34	1.33

法定代表人：胡仁昌      主管会计工作负责人：周爱标      会计机构负责人：周爱标

### 合并现金流量表

2020 年 1—12 月

单位：元    币种：人民币

项目	附注	2020年度	2019年度
<b>一、经营活动产生的现金流量：</b>			
销售商品、提供劳务收到的现金		1,961,844,957.28	1,432,724,008.61
客户存款和同业存放款项净增加额			
向中央银行借款净增加额			
向其他金融机构拆入资金净增加额			
收到原保险合同保费取得的现金			
收到再保业务现金净额			
保户储金及投资款净增加额			
收取利息、手续费及佣金的现金			
拆入资金净增加额			
回购业务资金净增加额			
代理买卖证券收到的现金净额			
收到的税费返还		127,861,283.89	142,104,994.85
收到其他与经营活动有关的现金		116,106,287.71	67,781,520.57
经营活动现金流入小计		2,205,812,528.88	1,642,610,524.03
购买商品、接受劳务支付的现金		1,150,519,772.12	944,235,250.65
客户贷款及垫款净增加额			
存放中央银行和同业款项净增加额			
支付原保险合同赔付款项的现金			
拆出资金净增加额			
支付利息、手续费及佣金的现金			
支付保单红利的现金			

支付给职工及为职工支付的现金		288,029,342.47	193,914,522.55
支付的各项税费		130,330,544.49	164,835,332.91
支付其他与经营活动有关的现金		142,298,693.60	117,626,406.87
经营活动现金流出小计		1,711,178,352.68	1,420,611,512.98
经营活动产生的现金流量净额		494,634,176.20	221,999,011.05
<b>二、投资活动产生的现金流量：</b>			
收回投资收到的现金		210,000,000.00	1,145,368,292.92
取得投资收益收到的现金		4,251,440.48	17,245,130.80
处置固定资产、无形资产和其他长期资产收回的现金净额		2,393,835.53	39,475,058.20
处置子公司及其他营业单位收到的现金净额			
收到其他与投资活动有关的现金		3,328,893.00	10,205,136.00
投资活动现金流入小计		219,974,169.01	1,212,293,617.92
购建固定资产、无形资产和其他长期资产支付的现金		320,775,177.22	209,334,378.41
投资支付的现金		814,000,000.00	625,368,292.92
质押贷款净增加额			
取得子公司及其他营业单位支付的现金净额			
支付其他与投资活动有关的现金		940,000,000.00	
投资活动现金流出小计		2,074,775,177.22	834,702,671.33
投资活动产生的现金流量净额		-1,854,801,008.21	377,590,946.59
<b>三、筹资活动产生的现金流量：</b>			
吸收投资收到的现金		1,469,396,875.03	33,815,825.16
其中：子公司吸收少数股东投资收到的现金		1,000,000.00	13,875.17
取得借款收到的现金		139,000,000.00	
收到其他与筹资活动有关的现金			
筹资活动现金流入小计		1,608,396,875.03	33,815,825.16
偿还债务支付的现金		40,000,000.00	
分配股利、利润或偿付利息支付的现金		90,868,583.29	122,380,000.00

其中：子公司支付给少数股东的股利、利润			
支付其他与筹资活动有关的现金		1,959,297.91	
筹资活动现金流出小计		132,827,881.20	122,380,000.00
筹资活动产生的现金流量净额		1,475,568,993.83	-88,564,174.84
四、汇率变动对现金及现金等价物的影响		-14,484,811.81	3,715,589.76
五、现金及现金等价物净增加额		100,917,350.01	514,741,372.56
加：期初现金及现金等价物余额		1,064,072,652.27	549,331,279.71
六、期末现金及现金等价物余额		1,164,990,002.28	1,064,072,652.27

法定代表人：胡仁昌  
爱标

主管会计工作负责人：周爱标

会计机构负责人：周

#### 母公司现金流量表

2020 年 1—12 月

单位：元 币种：人民币

项目	附注	2020年度	2019年度
<b>一、经营活动产生的现金流量：</b>			
销售商品、提供劳务收到的现金		1,700,610,468.16	1,336,451,459.82
收到的税费返还		3,416,565.02	6,156,467.39
收到其他与经营活动有关的现金		101,903,348.09	52,551,423.31
经营活动现金流入小计		1,805,930,381.27	1,395,159,350.52
购买商品、接受劳务支付的现金		1,226,294,338.23	932,047,375.19
支付给职工及为职工支付的现金		132,674,336.65	85,499,961.25
支付的各项税费		105,857,300.54	136,265,023.05
支付其他与经营活动有关的现金		53,054,257.84	51,945,154.54
经营活动现金流出小计		1,517,880,233.26	1,205,757,514.03
经营活动产生的现金流量净额		288,050,148.01	189,401,836.49
<b>二、投资活动产生的现金流</b>			

<b>量:</b>			
收回投资收到的现金		50,000,000.00	596,368,292.92
取得投资收益收到的现金		538,477.50	10,931,991.54
处置固定资产、无形资产和其他长期资产收回的现金净额		5,445.81	36,767,708.64
处置子公司及其他营业单位收到的现金净额			
收到其他与投资活动有关的现金		37,328,893.00	60,205,136.00
投资活动现金流入小计		87,872,816.31	704,273,129.10
购建固定资产、无形资产和其他长期资产支付的现金		164,602,842.10	93,150,519.72
投资支付的现金		732,972,070.00	411,969,702.92
取得子公司及其他营业单位支付的现金净额			
支付其他与投资活动有关的现金		840,000,000.00	
投资活动现金流出小计		1,737,574,912.10	505,120,222.64
投资活动产生的现金流量净额		-1,649,702,095.79	199,152,906.46
<b>三、筹资活动产生的现金流量:</b>			
吸收投资收到的现金		1,468,396,875.03	33,801,950.00
取得借款收到的现金		139,000,000.00	
收到其他与筹资活动有关的现金			6,833,922.88
筹资活动现金流入小计		1,607,396,875.03	40,635,872.88
偿还债务支付的现金		40,000,000.00	
分配股利、利润或偿付利息支付的现金		90,755,777.17	122,380,000.00
支付其他与筹资活动有关的现金		1,959,297.91	6,819,000.00
筹资活动现金流出小计		132,715,075.08	129,199,000.00
筹资活动产生的现金流量净额		1,474,681,799.95	-88,563,127.12
<b>四、汇率变动对现金及现金等价物的影响</b>			
<b>五、现金及现金等价物净增加额</b>		113,029,852.17	299,991,615.83
加: 期初现金及现金等价物余额		644,287,145.52	344,295,529.69
<b>六、期末现金及现金等价物</b>		757,316,997.69	644,287,145.52

余额			
法定代表人：胡仁昌	主管会计工作负责人：周爱标	会计机构负责人：周爱标	



合并所有者权益变动表  
2020 年 1—12 月

单位:元 币种:人民币

项目	2020 年度												少数股东权益	所有者权益合计	
	归属于母公司所有者权益														
	实收资本(或股本)	其他权益工具			资本公积	减:库存股	其他综合收益	专项储备	盈余公积	一般风险准备	未分配利润	其他			小计
优先股		永续债	其他												
一、上年年末余额	177,501,750.00				926,422,474.16	33,801,950.00	5,470,223.15		87,943,375.00		603,976,293.92		1,767,512,166.23	11,461.40	1,767,523,627.63
加: 会计政策变更															
前期差错更正															
同一控制下企业合并															
其他															
二、本年期初余额	177,501,750.00				926,422,474.16	33,801,950.00	5,470,223.15		87,943,375.00		603,976,293.92		1,767,512,166.23	11,461.40	1,767,523,627.63
三、本期增减变动金额(减少以“—”号填列)	95,319,028.00				1,417,730,054.92	6,763,375.26	-15,427,180.64		34,036,739.38		282,667,342.83		1,807,562,609.23	2,090,055.30	1,809,652,664.53
(一) 综合收益总额							-15,427,180.64				405,428,558.21		390,001,377.57	-1,509,944.70	388,491,432.87
(二) 所有者投入和减少资本	24,339,448.00				1,488,709,634.92	6,763,375.26							1,506,285,707.66	3,600,000.00	1,509,885,707.66
1. 所有者投入的普通股	24,339,448.00				1,443,748,082.48	6,763,375.26							1,461,324,155.22	1,000,000.00	1,462,324,155.22
2. 其他权益工具持有者投入资本															
3. 股份支付计入所有者权益的金额					44,961,552.44								44,961,552.44	2,600,000.00	47,561,552.44
4. 其他															
(三) 利润分配									34,036,739.38		-122,761,215.38		-88,724,476.00		-88,724,476.00
1. 提取盈余公积									34,036,739.38		-34,036,739.38				
2. 提取一般风险准备															
3. 对所有者(或股东)的分配											-88,724,476.00		-88,724,476.00		-88,724,476.00

4. 其他													
(四) 所有者权益内部结转	70,979,580.00				-70,979,580.00								
1. 资本公积转增资本(或股本)	70,979,580.00				-70,979,580.00								
2. 盈余公积转增资本(或股本)													
3. 盈余公积弥补亏损													
4. 设定受益计划变动额结转留存收益													
5. 其他综合收益结转留存收益													
6. 其他													
(五) 专项储备													
1. 本期提取													
2. 本期使用													
(六) 其他													
四、本期期末余额	272,820,778.00				2,344,152,529.08	40,565,325.26	-9,956,957.49	121,980,114.38	886,643,636.75	3,575,074,775.46	2,101,516.70	3,577,176,292.16	

项目	2019 年度													少数股东权益	所有者权益合计
	归属于母公司所有者权益											小计			
	实收资本(或股本)	其他权益工具			资本公积	减: 库存股	其他综合收益	专项储备	盈余公积	一般风险准备	未分配利润		其他		
	优先股	永续债	其他												
一、上年年末余额	120,800,000.00				930,210,104.25		1,754,505.18	74,847,899.68		455,885,857.41		1,583,498,366.52		1,583,498,366.52	
加: 会计政策变更															
前期差错更正															
同一控制下企业合并															
其他															
二、本年期初余额	120,800,000.00				930,210,104.25		1,754,505.18	74,847,899.68		455,885,857.41		1,583,498,366.52		1,583,498,366.52	
三、本期增减变动金额(减少以	56,701,750.00				-3,787,630.09	33,801,950.00	3,715,717.97	13,095,475.32		148,090,436.51		184,013,799.71	11,461.40	184,025,261.11	

2020 年年度报告

“—”号填列)												
(一) 综合收益总额						3,715,717.97			283,600,911.83	287,316,629.80	-2,413.76	287,314,216.04
(二) 所有者投入和减少资本	1,615,000.00			51,299,119.91	33,801,950.00					19,112,169.91	13,875.16	19,126,045.07
1. 所有者投入的普通股	1,615,000.00			32,186,950.00	33,801,950.00						13,875.16	13,875.16
2. 其他权益工具持有者投入资本												
3. 股份支付计入所有者权益的金额				19,112,169.91						19,112,169.91		19,112,169.91
4. 其他												
(三) 利润分配							13,095,475.32	-135,510,475.32		-122,415,000.00		-122,415,000.00
1. 提取盈余公积							13,095,475.32	-13,095,475.32				
2. 提取一般风险准备												
3. 对所有者(或股东)的分配									-122,415,000.00	-122,415,000.00		-122,415,000.00
4. 其他												
(四) 所有者权益内部结转	55,086,750.00			-55,086,750.00								
1. 资本公积转增资本(或股本)	55,086,750.00			-55,086,750.00								
2. 盈余公积转增资本(或股本)												
3. 盈余公积弥补亏损												
4. 设定受益计划变动额结转留存收益												
5. 其他综合收益结转留存收益												
6. 其他												
(五) 专项储备												
1. 本期提取												
2. 本期使用												
(六) 其他												
四、本期期末余额	177,501,750.00			926,422,474.16	33,801,950.00	5,470,223.15	87,943,375.00	603,976,293.92	1,767,512,166.23	11,461.40		1,767,523,627.63

法定代表人：胡仁昌

主管会计工作负责人：周爱标

会计机构负责人：周爱标

**母公司所有者权益变动表**  
2020 年 1—12 月

单位:元 币种:人民币

项目	2020 年度										
	实收资本 (或股本)	其他权益工具			资本公积	减: 库存股	其他综合收益	专项储备	盈余公积	未分配利润	所有者权益合计
		优先股	永续债	其他							
一、上年年末余额	177,501,750.00				926,459,301.61	33,801,950.00			87,943,375.00	668,462,811.20	1,826,565,287.81
加: 会计政策变更											
前期差错更正											
其他											
二、本年期初余额	177,501,750.00				926,459,301.61	33,801,950.00			87,943,375.00	668,462,811.20	1,826,565,287.81
三、本期增减变动金额 (减少以“—”号填列)	95,319,028.00				1,410,906,076.49	6,763,375.26			34,036,739.38	217,606,178.39	1,751,104,647.00
(一) 综合收益总额										340,367,393.77	340,367,393.77
(二) 所有者投入和减少资本	24,339,448.00				1,481,885,656.49	6,763,375.26					1,499,461,729.23
1. 所有者投入的普通股	24,339,448.00				1,443,748,082.48	6,763,375.26					1,461,324,155.22
2. 其他权益工具持有者投入资本											
3. 股份支付计入所有者权益的金额					38,137,574.01						38,137,574.01
4. 其他											
(三) 利润分配									34,036,739.38	-122,761,215.38	-88,724,476.00
1. 提取盈余公积									34,036,739.38	-34,036,739.38	
2. 对所有者 (或股东) 的分配										-88,724,476.00	-88,724,476.00
3. 其他											
(四) 所有者权益内部结转	70,979,580.00				-70,979,580.00						
1. 资本公积转增资本 (或股本)	70,979,580.00				-70,979,580.00						
2. 盈余公积转增资本 (或股本)											
3. 盈余公积弥补亏损											
4. 设定受益计划变动额结转留存收益											
5. 其他综合收益结转留存收益											
6. 其他											

2020 年年度报告

(五) 专项储备											
1. 本期提取											
2. 本期使用											
(六) 其他											
四、本期期末余额	272,820,778.00				2,337,365,378.10	40,565,325.26			121,980,114.38	886,068,989.59	3,577,669,934.81

项目	2019 年度										
	实收资本 (或股本)	其他权益工具			资本公积	减：库存股	其他综合 收益	专项储备	盈余公积	未分配利润	所有者权益合 计
		优先股	永续债	其他							
一、上年年末余额	120,800,000.00				930,210,104.25				74,847,899.68	475,868,334.77	1,601,726,338.70
加：会计政策变更											
前期差错更正											
其他											
二、本年期初余额	120,800,000.00				930,210,104.25				74,847,899.68	475,868,334.77	1,601,726,338.70
三、本期增减变动金额（减少以“－”号填列）	56,701,750.00				-3,750,802.64	33,801,950.00			13,095,475.32	192,594,476.43	224,838,949.11
（一）综合收益总额										328,104,951.75	328,104,951.75
（二）所有者投入和减少资本	1,615,000.00				51,335,947.36	33,801,950.00					19,148,997.36
1. 所有者投入的普通股	1,615,000.00				32,186,950.00	33,801,950.00					
2. 其他权益工具持有者投入资本											
3. 股份支付计入所有者权益的金额					19,148,997.36						19,148,997.36
4. 其他											
（三）利润分配									13,095,475.32	-135,510,475.32	-122,415,000.00
1. 提取盈余公积									13,095,475.32	-13,095,475.32	
2. 对所有者（或股东）的分配										-122,415,000.00	-122,415,000.00
3. 其他											
（四）所有者权益内部结转	55,086,750.00				-55,086,750.00						
1. 资本公积转增资本（或股本）	55,086,750.00				-55,086,750.00						
2. 盈余公积转增资本（或股本）											
3. 盈余公积弥补亏损											
4. 设定受益计划变动额结转留存收益											
5. 其他综合收益结转留存收益											
6. 其他											

(五) 专项储备											
1. 本期提取											
2. 本期使用											
(六) 其他											
四、本期期末余额	177,501,750.00				926,459,301.61	33,801,950.00			87,943,375.00	668,462,811.20	1,826,565,287.81

法定代表人：胡仁昌

主管会计工作负责人：周爱标

会计机构负责人：周爱标

### 三、 公司基本情况

#### 1. 公司概况

√适用 □不适用

浙江捷昌线性驱动科技股份有限公司（以下简称“公司”或“本公司”）系在浙江捷昌线性驱动科技有限公司基础上整体变更设立的股份有限公司，浙江捷昌线性驱动科技有限公司系由自然人胡仁昌、陆小健共同出资组建的有限责任公司，公司统一社会信用代码：913306005547614262。2014年8月，公司在全国中小企业股份转让系统挂牌，所属行业为电气机械和器材制造业类。2018年3月，公司在全国中小企业股份转让系统终止挂牌，终止挂牌之后，公司在浙江股权托管服务有限公司进行股份托管。2018年9月，公司在上海证券交易所上市，所属行业为制造业。

截至2020年12月31日止，本公司累计发行股本总数272,820,778股，注册资本为272,820,778.00元，注册地：浙江绍兴市，总部地址：浙江省新昌县省级高新技术产业园区。本公司主要经营活动为：线性驱动系统及设备、医疗设备零部件、功能家具及部件的生产、销售及研发。本公司的实际控制人为自然人胡仁昌先生。

本财务报表业经公司董事会于2021年4月18日批准报出。

#### 2. 合并财务报表范围

√适用 □不适用

截至2020年12月31日止，本公司合并财务报表范围内子公司如下：

序号	子公司全称	子公司简称
1	宁波海仕凯驱动科技有限公司	海仕凯
2	浙江居优智能科技有限公司	居优科技
3	J-STAR MOTION CORPORATION	美国 J-STAR
4	JIECANG EUROPE GMBH	德国 JIECANG
5	株式会社 J-STAR	日本 J-STAR
6	新昌县捷昌进出口有限公司	捷昌进出口
7	JSTAR MOTION SDN. BHD.	马来西亚 J-STAR
8	JIECANG PVT LTD	印度 JIECANG
9	浙江仕优驱动科技有限公司	仕优科技

### 四、 财务报表的编制基础

#### 1. 编制基础

本财务报表按照财政部颁布的《企业会计准则——基本准则》和各项具体会计准则、企业会计准则应用指南、企业会计准则解释及其他相关规定（以下合称“企业会计准则”），以及中国证券监督管理委员会《公开发行证券的公司信息披露编报规则第15号——财务报告的一般规定》

的相关规定编制。

## 2. 持续经营

√适用 不适用

本财务报表以持续经营为基础编制。

公司自本报告期末至少 12 个月内具备持续经营能力，无影响持续经营能力的重大事项。

## 五、重要会计政策及会计估计

具体会计政策和会计估计提示：

√适用 不适用

以下披露内容已涵盖了本公司根据实际生产经营特点制定的具体会计政策和会计估计。详见本附注五、10 金融工具、五、23 固定资产、五、38 收入。

### 1. 遵循企业会计准则的声明

本公司所编制的财务报表符合企业会计准则的要求，真实、完整地反映了公司的财务状况、经营成果、股东权益变动和现金流量等有关信息。

### 2. 会计期间

本公司会计年度自公历 1 月 1 日起至 12 月 31 日止。

### 3. 营业周期

√适用 不适用

本公司营业周期为 12 个月。

### 4. 记账本位币

本公司的记账本位币为人民币。

### 5. 同一控制下和非同一控制下企业合并的会计处理方法

√适用 不适用

同一控制下企业合并：合并方在企业合并中取得的资产和负债（包括最终控制方收购被合并方而形成的商誉），按照合并日被合并方资产、负债在最终控制方合并财务报表中的账面价值为基础计量。在合并中取得的净资产账面价值与支付的合并对价账面价值（或发行股份面值总额）的差额，调整资本公积中的股本溢价，资本公积中的股本溢价不足冲减的，调整留存收益。

非同一控制下企业合并：合并成本为购买方在购买日为取得被购买方的控制权而付出的资产、发生或承担的负债以及发行的权益性证券的公允价值。合并成本大于合并中取得的被购买方可辨认净资产公允价值份额的差额，确认为商誉；合并成本小于合并中取得的被购买方可辨认净资产



公允价值份额的差额,计入当期损益。在合并中取得的被购买方符合确认条件的各项可辨认资产、负债及或有负债在购买日按公允价值计量。

为企业合并发生的直接相关费用于发生时计入当期损益;为企业合并而发行权益性证券或债务性证券的交易费用,计入权益性证券或债务性证券的初始确认金额。

## 6. 合并财务报表的编制方法

√适用 □不适用

### 1) 合并范围

合并财务报表的合并范围以控制为基础确定,合并范围包括本公司及全部子公司。控制,是指公司拥有对被投资方的权力,通过参与被投资方的相关活动而享有可变回报,并且有能力运用对被投资方的权力影响其回报金额。

### 2) 合并程序

本公司将整个企业集团视为一个会计主体,按照统一的会计政策编制合并财务报表,反映本企业集团整体财务状况、经营成果和现金流量。本公司与子公司、子公司相互之间发生的内部交易的影响予以抵销。内部交易表明相关资产发生减值损失的,全额确认该部分损失。如子公司采用的会计政策、会计期间与本公司不一致的,在编制合并财务报表时,按本公司的会计政策、会计期间进行必要的调整。

子公司所有者权益、当期净损益和当期综合收益中属于少数股东的份额分别在合并资产负债表中所有者权益项目下、合并利润表中净利润项目下和综合收益总额项目下单独列示。子公司少数股东分担的当期亏损超过了少数股东在该子公司期初所有者权益中所享有份额而形成的余额,冲减少数股东权益。

#### (1) 增加子公司或业务

在报告期内,因同一控制下企业合并增加子公司或业务的,将子公司或业务合并当期期初至报告期末的经营成果和现金流量纳入合并财务报表,同时对合并财务报表的期初数和比较报表的相关项目进行调整,视同合并后的报告主体自最终控制方开始控制时点起一直存在。

因追加投资等原因能够对同一控制下的被投资方实施控制的,在取得被合并方控制权之前持有的股权投资,在取得原股权之日与合并方和被合并方同处于同一控制之日孰晚日起至合并日之间已确认有关损益、其他综合收益以及其他净资产变动,分别冲减比较报表期间的期初留存收益或当期损益。

在报告期内,因非同一控制下企业合并增加子公司或业务的,以购买日确定的各项可辨认资产、负债及或有负债的公允价值为基础自购买日起纳入合并财务报表。

因追加投资等原因能够对非同一控制下的被投资方实施控制的,对于购买日之前持有的被购买方的股权,按照该股权在购买日的公允价值进行重新计量,公允价值与其账面价值的差额计入当期投资收益。购买日之前持有的被购买方的股权涉及的以后可重分类进损益的其他综合收益、权益法核算下的其他所有者权益变动转为购买日所属当期投资收益。

## (2) 处置子公司

### ①一般处理方法

因处置部分股权投资或其他原因丧失了对被投资方控制权时，对于处置后的剩余股权投资，按照其在丧失控制权日的公允价值进行重新计量。处置股权取得的对价与剩余股权公允价值之和，减去按原持股比例计算应享有原有子公司自购买日或合并日开始持续计算的净资产的份额与商誉之和的差额，计入丧失控制权当期的投资收益。与原有子公司股权投资相关的以后可重分类进损益的其他综合收益、权益法核算下的其他所有者权益变动，在丧失控制权时转为当期投资收益。

### ②分步处置子公司

通过多次交易分步处置对子公司股权投资直至丧失控制权的，处置对子公司股权投资的各项交易的条款、条件以及经济影响符合以下一种或多种情况，通常表明该多次交易事项为一揽子交易：

- i. 这些交易是同时或者在考虑了彼此影响的情况下订立的；
- ii. 这些交易整体才能达成一项完整的商业结果；
- iii. 一项交易的发生取决于其他至少一项交易的发生；
- iv. 一项交易单独看是不经济的，但是和其他交易一并考虑时是经济的。

各项交易属于一揽子交易的，将各项交易作为一项处置子公司并丧失控制权的交易进行会计处理；在丧失控制权之前每一次处置价款与处置投资对应的享有该子公司净资产份额的差额，在合并财务报表中确认为其他综合收益，在丧失控制权时一并转入丧失控制权当期的损益。

各项交易不属于一揽子交易的，在丧失控制权之前，按不丧失控制权的情况下部分处置对子公司的股权投资进行会计处理；在丧失控制权时，按处置子公司一般处理方法进行会计处理。

## (3) 购买子公司少数股权

因购买少数股权新取得的长期股权投资与按照新增持股比例计算应享有子公司自购买日或合并日开始持续计算的净资产份额之间的差额，调整合并资产负债表中的资本公积中的股本溢价，资本公积中的股本溢价不足冲减的，调整留存收益。

## (4) 不丧失控制权的情况下部分处置对子公司的股权投资

处置价款与处置长期股权投资相对应享有子公司自购买日或合并日开始持续计算的净资产份额之间的差额，调整合并资产负债表中的资本公积中的股本溢价，资本公积中的股本溢价不足冲减的，调整留存收益。

## 7. 合营安排分类及共同经营会计处理方法

适用 不适用

## 8. 现金及现金等价物的确定标准

现金等价物是指企业持有的期限短（一般指从购买日起三个月内到期）、流动性强、易于转换为已知金额现金、价值变动风险很小的投资。

## 9. 外币业务和外币报表折算

√适用 □不适用

### 1) 外币业务

外币业务采用交易发生日的即期汇率作为折算汇率将外币金额折合成人民币记账。

资产负债表日外币货币性项目余额按资产负债表日即期汇率折算，由此产生的汇兑差额，除属于与购建符合资本化条件的资产相关的外币专门借款产生的汇兑差额按照借款费用资本化的原则处理外，均计入当期损益。

### 2) 外币财务报表的折算

资产负债表中的资产和负债项目，采用资产负债表日的即期汇率折算；所有者权益项目除“未分配利润”项目外，其他项目采用发生时的即期汇率折算。利润表中的收入和费用项目，采用交易发生日的即期汇率折算。

处置境外经营时，将与该境外经营相关的外币财务报表折算差额，自所有者权益项目转入处置当期损益。

## 10. 金融工具

√适用 □不适用

本公司在成为金融工具合同的一方时，确认一项金融资产、金融负债或权益工具。

### 1) 金融工具的分类

根据本公司管理金融资产的业务模式和金融资产的合同现金流量特征，金融资产于初始确认时分类为：以摊余成本计量的金融资产、以公允价值计量且其变动计入其他综合收益的金融资产和以公允价值计量且其变动计入当期损益的金融资产。

本公司将同时符合下列条件且未被指定为以公允价值计量且其变动计入当期损益的金融资产，分类为以摊余成本计量的金融资产：

- 业务模式是以收取合同现金流量为目标；
- 合同现金流量仅为对本金和以未偿付本金金额为基础的利息的支付。

本公司将同时符合下列条件且未被指定为以公允价值计量且其变动计入当期损益的金融资产，分类为以公允价值计量且其变动计入其他综合收益的金融资产（债务工具）：

- 业务模式既以收取合同现金流量又以出售该金融资产为目标；
- 合同现金流量仅为对本金和以未偿付本金金额为基础的利息的支付。

对于非交易性权益工具投资，本公司可以在初始确认时将其不可撤销地指定为以公允价值计量且其变动计入其他综合收益的金融资产（权益工具）。该指定在单项投资的基础上作出，且相关投资从发行者的角度符合权益工具的定义。按照上述条件，本公司不存在指定的这类金融资产。

除上述以摊余成本计量和以公允价值计量且其变动计入其他综合收益的金融资产外，本公司将其余所有的金融资产分类为以公允价值计量且其变动计入当期损益的金融资产。

金融负债于初始确认时分类为：以公允价值计量且其变动计入当期损益的金融负债和以摊余成本计量的金融负债。

符合以下条件之一的金融负债可在初始计量时指定为以公允价值计量且其变动计入当期损益的金融负债：

- 1) 该项指定能够消除或显著减少会计错配。
- 2) 根据正式书面文件载明的企业风险管理或投资策略，以公允价值为基础对金融负债组合或金融资产和金融负债组合进行管理和业绩评价，并在企业内部以此为基础向关键管理人员报告。
- 3) 该金融负债包含需单独分拆的嵌入衍生工具。

按照上述条件，本公司不存在指定的这类金融负债

## 2) 金融工具的确认依据和计量方法

### (1) 以摊余成本计量的金融资产

以摊余成本计量的金融资产包括应收票据、应收账款、其他应收款、长期应收款、债权投资等，按公允价值进行初始计量，相关交易费用计入初始确认金额；不包含重大融资成分的应收账款以及本公司决定不考虑不超过一年的融资成分的应收账款，以合同交易价格进行初始计量。

持有期间采用实际利率法计算的利息计入当期损益。

收回或处置时，将取得的价款与该金融资产账面价值之间的差额计入当期损益。

### (2) 以公允价值计量且其变动计入其他综合收益的金融资产（债务工具）

以公允价值计量且其变动计入其他综合收益的金融资产（债务工具）包括应收款项融资、其他债权投资等，按公允价值进行初始计量，相关交易费用计入初始确认金额。该金融资产按公允价值进行后续计量，公允价值变动除采用实际利率法计算的利息、减值损失或利得和汇兑损益之外，均计入其他综合收益。

终止确认时，之前计入其他综合收益的累计利得或损失从其他综合收益中转出，计入当期损益。

### (3) 以公允价值计量且其变动计入其他综合收益的金融资产（权益工具）

以公允价值计量且其变动计入其他综合收益的金融资产（权益工具）包括其他权益工具投资等，按公允价值进行初始计量，相关交易费用计入初始确认金额。该金融资产按公允价值进行后续计量，公允价值变动计入其他综合收益。取得的股利计入当期损益。

终止确认时，之前计入其他综合收益的累计利得或损失从其他综合收益中转出，计入留存收益。

### (4) 以公允价值计量且其变动计入当期损益的金融资产

以公允价值计量且其变动计入当期损益的金融资产包括交易性金融资产、衍生金融资产、其他非流动金融资产等，按公允价值进行初始计量，相关交易费用计入当期损益。该金融资产按公允价值进行后续计量，公允价值变动计入当期损益。

### (5) 以公允价值计量且其变动计入当期损益的金融负债

以公允价值计量且其变动计入当期损益的金融负债包括交易性金融负债、衍生金融负债等，按公允价值进行初始计量，相关交易费用计入当期损益。该金融负债按公允价值进行后续计量，公允价值变动计入当期损益。

终止确认时，其账面价值与支付的对价之间的差额计入当期损益。

#### (6) 以摊余成本计量的金融负债

以摊余成本计量的金融负债包括短期借款、应付票据、应付账款、其他应付款、长期借款、应付债券、长期应付款，按公允价值进行初始计量，相关交易费用计入初始确认金额。

持有期间采用实际利率法计算的利息计入当期损益。

终止确认时，将支付的对价与该金融负债账面价值之间的差额计入当期损益。

### 3) 金融资产终止确认和金融资产转移

满足下列条件之一时，本公司终止确认金融资产：

- 收取金融资产现金流量的合同权利终止；
- 金融资产已转移，且已将金融资产所有权上几乎所有的风险和报酬转移给转入方；
- 金融资产已转移，虽然本公司既没有转移也没有保留金融资产所有权上几乎所有的风险和报酬，但是未保留对金融资产的控制。

发生金融资产转移时，如保留了金融资产所有权上几乎所有的风险和报酬的，则不终止确认该金融资产。

在判断金融资产转移是否满足上述金融资产终止确认条件时，采用实质重于形式的原则。

公司将金融资产转移区分为金融资产整体转移和部分转移。金融资产整体转移满足终止确认条件的，将下列两项金额的差额计入当期损益：

(1) 所转移金融资产的账面价值；

(2) 因转移而收到的对价，与原直接计入所有者权益的公允价值变动累计额（涉及转移的金融资产为以公允价值计量且其变动计入其他综合收益的金融资产（债务工具）的情形）之和。

金融资产部分转移满足终止确认条件的，将所转移金融资产整体的账面价值，在终止确认部分和未终止确认部分之间，按照各自的相对公允价值进行分摊，并将下列两项金额的差额计入当期损益：

(1) 终止确认部分的账面价值；

(2) 终止确认部分的对价，与原直接计入所有者权益的公允价值变动累计额中对应终止确认部分的金额（涉及转移的金融资产为以公允价值计量且其变动计入其他综合收益的金融资产（债务工具）的情形）之和。

金融资产转移不满足终止确认条件的，继续确认该金融资产，所收到的对价确认为一项金融负债。

### 4) 金融负债终止确认

金融负债的现时义务全部或部分已经解除的，则终止确认该金融负债或其一部分；本公司若

与债权人签定协议，以承担新金融负债方式替换现存金融负债，且新金融负债与现存金融负债的合同条款实质上不同的，则终止确认现存金融负债，并同时确认新金融负债。

对现存金融负债全部或部分合同条款作出实质性修改的，则终止确认现存金融负债或其一部分，同时将修改条款后的金融负债确认为一项新金融负债。

金融负债全部或部分终止确认时，终止确认的金融负债账面价值与支付对价（包括转出的非现金资产或承担的新金融负债）之间的差额，计入当期损益。

本公司若回购部分金融负债的，在回购日按照继续确认部分与终止确认部分的相对公允价值，将该金融负债整体的账面价值进行分配。分配给终止确认部分的账面价值与支付的对价（包括转出的非现金资产或承担的新金融负债）之间的差额，计入当期损益。

### 5) 金融资产和金融负债的公允价值的确定方法

存在活跃市场的金融工具，以活跃市场中的报价确定其公允价值。不存在活跃市场的金融工具，采用估值技术确定其公允价值。在估值时，本公司采用在当前情况下适用并且有足够可利用数据和其他信息支持的估值技术，选择与市场参与者在相关资产或负债的交易中所考虑的资产或负债特征相一致的输入值，并优先使用相关可观察输入值。只有在相关可观察输入值无法取得或取得不切实可行的情况下，才使用不可观察输入值。

### 6) 金融资产减值的测试方法及会计处理方法

本公司以单项或组合的方式对以摊余成本计量的金融资产、以公允价值计量且其变动计入其他综合收益的金融资产（债务工具）和财务担保合同等的预期信用损失进行估计。

本公司考虑有关过去事项、当前状况以及对未来经济状况的预测等合理且有依据的信息，以发生违约的风险为权重，计算合同应收的现金流量与预期能收到的现金流量之间差额的现值的概率加权金额，确认预期信用损失。

如果该金融工具的信用风险自初始确认后已显著增加，本公司按照相当于该金融工具整个存续期内预期信用损失的金额计量其损失准备；如果该金融工具的信用风险自初始确认后并未显著增加，本公司按照相当于该金融工具未来 12 个月内预期信用损失的金额计量其损失准备。由此形成的损失准备的增加或转回金额，作为减值损失或利得计入当期损益。

本公司通过比较金融工具在资产负债表日发生违约的风险与在初始确认日发生违约的风险，以确定金融工具预计存续期内发生违约风险的相对变化，以评估金融工具的信用风险自初始确认后是否已显著增加。通常逾期超过 30 日，本公司即认为该金融工具的信用风险已显著增加，除非有确凿证据证明该金融工具的信用风险自初始确认后并未显著增加。

如果金融工具于资产负债表日的信用风险较低，本公司即认为该金融工具的信用风险自初始确认后并未显著增加。

如果有客观证据表明某项金融资产已经发生信用减值，则本公司在单项基础上对该金融资产计提减值准备。

对于由《企业会计准则第 14 号——收入》(2017)规范的交易形成的应收款项和合同资产，无

论是否包含重大融资成分，本公司始终按照相当于整个存续期内预期信用损失的金额计量其损失准备。

对于租赁应收款，本公司选择始终按照相当于整个存续期内预期信用损失的金额计量其损失准备。

本公司不再合理预期金融资产合同现金流量能够全部或部分收回的，直接减记该金融资产的账面余额。

## 11. 应收票据

### 应收票据的预期信用损失的确定方法及会计处理方法

√适用 □不适用

详见第十一节财务报告 五、重要会计政策及估计 10、金融工具

## 12. 应收账款

### 应收账款的预期信用损失的确定方法及会计处理方法

√适用 □不适用

详见第十一节财务报告 五、重要会计政策及估计 10、金融工具

## 13. 应收款项融资

√适用 □不适用

详见第十一节财务报告 五、重要会计政策及估计 10、金融工具

## 14. 其他应收款

### 其他应收款预期信用损失的确定方法及会计处理方法

√适用 □不适用

详见第十一节财务报告 五、重要会计政策及估计 10、金融工具

## 15. 存货

√适用 □不适用

### 1) 存货的分类和成本

存货分类为：原材料、周转材料、委托加工物资、在产品、发出商品、库存商品等。

存货按成本进行初始计量，存货成本包括采购成本、加工成本和其他使存货达到目前场所和状态所发生的支出。

### 2) 发出存货的计价方法

存货发出时按加权平均法计价。

### 3) 不同类别存货可变现净值的确定依据

资产负债表日，存货应当按照成本与可变现净值孰低计量。当存货成本高于其可变现净值的，应当计提存货跌价准备。可变现净值，是指在日常活动中，存货的估计售价减去至完工时估计将

要发生的成本、估计的销售费用以及相关税费后的金额。

产成品、库存商品和用于出售的材料等直接用于出售的商品存货，在正常生产经营过程中，以该存货的估计售价减去估计的销售费用和相关税费后的金额，确定其可变现净值；需要经过加工的材料存货，在正常生产经营过程中，以所生产的产成品的估计售价减去至完工时估计将要发生的成本、估计的销售费用和相关税费后的金额，确定其可变现净值；为执行销售合同或者劳务合同而持有的存货，其可变现净值以合同价格为基础计算，若持有存货的数量多于销售合同订购数量的，超出部分的存货的可变现净值以一般销售价格为基础计算。

计提存货跌价准备后，如果以前减记存货价值的影响因素已经消失，导致存货的可变现净值高于其账面价值的，在原已计提的存货跌价准备金额内予以转回，转回的金额计入当期损益。

#### 4) 存货的盘存制度

采用永续盘存制。

#### 6) 低值易耗品和包装物的摊销方法

- (1) 低值易耗品采用一次转销法；
- (2) 包装物采用一次转销法。

## 16. 合同资产

### (1). 合同资产的确认方法及标准

√适用 □不适用

本公司根据履行履约义务与客户付款之间的关系在资产负债表中列示合同资产或合同负债。本公司已向客户转让商品或提供服务而有权收取对价的权利（且该权利取决于时间流逝之外的其他因素）列示为合同资产。同一合同下的合同资产和合同负债以净额列示。本公司拥有的、无条件（仅取决于时间流逝）向客户收取对价的权利作为应收款项单独列示。

### (2). 合同资产预期信用损失的确定方法及会计处理方法

√适用 □不适用

合同资产的预期信用损失的确定方法及会计处理方法详见本附注“五、10 金融资产减值的测试方法及会计处理方法”。

## 17. 持有待售资产

√适用 □不适用

主要通过出售（包括具有商业实质的非货币性资产交换）而非持续使用一项非流动资产或处置组收回其账面价值的，划分为持有待售类别。

本公司将同时满足下列条件的非流动资产或处置组划分为持有待售类别：

- (1) 根据类似交易中出售此类资产或处置组的惯例，在当前状况下即可立即出售；
- (2) 出售极可能发生，即本公司已经就一项出售计划作出决议且获得确定的购买承诺，预计出售将在一年内完成。有关规定要求本公司相关权力机构或者监管部门批准后方可出售的，已经



获得批准。

划分为持有待售的非流动资产（不包括金融资产、递延所得税资产、职工薪酬形成的资产）或处置组，其账面价值高于公允价值减去出售费用后的净额的，账面价值减记至公允价值减去出售费用后的净额，减记的金额确认为资产减值损失，计入当期损益，同时计提持有待售资产减值准备。

## 18. 债权投资

### (1). 债权投资预期信用损失的确定方法及会计处理方法

适用 不适用

## 19. 其他债权投资

### (1). 其他债权投资预期信用损失的确定方法及会计处理方法

适用 不适用

## 20. 长期应收款

### (1). 长期应收款预期信用损失的确定方法及会计处理方法

适用 不适用

## 21. 长期股权投资

适用 不适用

### 1) 共同控制、重大影响的判断标准

共同控制，是指按照相关约定对某项安排所共有的控制，并且该安排的相关活动必须经过分享控制权的参与方一致同意后才能决策。本公司与其他合营方一同对被投资单位实施共同控制且对被投资单位净资产享有权利的，被投资单位为本公司的合营企业。

重大影响，是指对被投资单位的财务和经营决策有参与决策的权力，但并不能够控制或者与其他方一起共同控制这些政策的制定。本公司能够对被投资单位施加重大影响的，被投资单位为本公司联营企业。

### 2) 初始投资成本的确定

#### (1) 企业合并形成的长期股权投资

对于同一控制下的企业合并形成的对子公司的长期股权投资，在合并日按照取得被合并方所有者权益在最终控制方合并财务报表中的账面价值的份额作为长期股权投资的初始投资成本。长期股权投资初始投资成本与支付对价账面价值之间的差额，调整资本公积中的股本溢价；资本公积中的股本溢价不足冲减时，调整留存收益。因追加投资等原因能够对同一控制下的被投资单位实施控制的，按上述原则确认的长期股权投资的初始投资成本与达到合并前的长期股权投资账面价值加上合并日进一步取得股份新支付对价的账面价值之和的差额，调整股本溢价，股本溢价不足冲减的，冲减留存收益。

对于非同一控制下的企业合并形成的对子公司的长期股权投资，按照购买日确定的合并成本作为长期股权投资的初始投资成本。因追加投资等原因能够对非同一控制下的被投资单位实施控制的，按照原持有的股权投资账面价值加上新增投资成本之和作为初始投资成本。

### (2) 通过企业合并以外的其他方式取得的长期股权投资

以支付现金方式取得的长期股权投资，按照实际支付的购买价款作为初始投资成本。

以发行权益性证券取得的长期股权投资，按照发行权益性证券的公允价值作为初始投资成本。

## 3) 后续计量及损益确认方法

### (1) 成本法核算的长期股权投资

公司对子公司的长期股权投资，采用成本法核算，除非投资符合持有待售的条件。除取得投资时实际支付的价款或对价中包含的已宣告但尚未发放的现金股利或利润外，公司按照享有被投资单位宣告发放的现金股利或利润确认当期投资收益。

### (2) 权益法核算的长期股权投资

对联营企业和合营企业的长期股权投资，采用权益法核算。初始投资成本大于投资时应享有被投资单位可辨认净资产公允价值份额的差额，不调整长期股权投资的初始投资成本；初始投资成本小于投资时应享有被投资单位可辨认净资产公允价值份额的差额，计入当期损益，同时调整长期股权投资的成本。

公司按照应享有或应分担的被投资单位实现的净损益和其他综合收益的份额，分别确认投资收益和其他综合收益，同时调整长期股权投资的账面价值；按照被投资单位宣告分派的利润或现金股利计算应享有的部分，相应减少长期股权投资的账面价值；对于被投资单位除净损益、其他综合收益和利润分配以外所有者权益的其他变动（简称“其他所有者权益变动”），调整长期股权投资的账面价值并计入所有者权益。

在确认应享有被投资单位净损益、其他综合收益及其他所有者权益变动的份额时，以取得投资时被投资单位可辨认净资产的公允价值为基础，并按照公司的会计政策及会计期间，对被投资单位的净利润和其他综合收益等进行调整后确认。

公司与联营企业、合营企业之间发生的未实现内部交易损益按照应享有的比例计算归属于公司的部分，予以抵销，在此基础上确认投资收益，但投出或出售的资产构成业务的除外。与被投资单位发生的未实现内部交易损失，属于资产减值损失的，全额确认。

公司对合营企业或联营企业发生的净亏损，除负有承担额外损失义务外，以长期股权投资的账面价值以及其他实质上构成对合营企业或联营企业净投资的长期权益减记至零为限。合营企业或联营企业以后实现净利润的，公司在收益分享额弥补未确认的亏损分担额后，恢复确认收益分享额。

### (3) 长期股权投资的处置

处置长期股权投资，其账面价值与实际取得价款的差额，计入当期损益。

部分处置权益法核算的长期股权投资，剩余股权仍采用权益法核算的，原权益法核算确认的

其他综合收益采用与被投资单位直接处置相关资产或负债相同的基础按相应比例结转，其他所有者权益变动按比例结转入当期损益。

因处置股权投资等原因丧失了对被投资单位的共同控制或重大影响的，原股权投资因采用权益法核算而确认的其他综合收益，在终止采用权益法核算时采用与被投资单位直接处置相关资产或负债相同的基础进行会计处理，其他所有者权益变动在终止采用权益法核算时全部转入当期损益。

因处置部分股权投资等原因丧失了对被投资单位控制权的，在编制个别财务报表时，剩余股权能够对被投资单位实施共同控制或重大影响的，改按权益法核算，并对该剩余股权视同自取得时即采用权益法核算进行调整，对于取得被投资单位控制权之前确认的其他综合收益采用与被投资单位直接处置相关资产或负债相同的基础按比例结转，因采用权益法核算确认的其他所有者权益变动按比例结转入当期损益；剩余股权不能对被投资单位实施共同控制或施加重大影响的，确认为金融资产，其在丧失控制之日的公允价值与账面价值间的差额计入当期损益，对于取得被投资单位控制权之前确认的其他综合收益和其他所有者权益变动全部结转。

通过多次交易分步处置对子公司股权投资直至丧失控制权，属于一揽子交易的，各项交易作为一项处置子公司股权投资并丧失控制权的交易进行会计处理；在丧失控制权之前每一次处置价款与所处置的股权对应得长期股权投资账面价值之间的差额，在个别财务报表中，先确认为其他综合收益，到丧失控制权时再一并转入丧失控制权的当期损益。不属于一揽子交易的，对每一项交易分别进行会计处理。

## 22. 投资性房地产

不适用

## 23. 固定资产

### (1). 确认条件

适用 不适用

固定资产指为生产商品、提供劳务、出租或经营管理而持有，并且使用寿命超过一个会计年度的有形资产。固定资产在同时满足下列条件时予以确认：

- (1) 与该固定资产有关的经济利益很可能流入企业；
- (2) 该固定资产的成本能够可靠地计量。

固定资产按成本（并考虑预计弃置费用因素的影响）进行初始计量。

与固定资产有关的后续支出，在与其有关的经济利益很可能流入且其成本能够可靠计量时，计入固定资产成本；对于被替换的部分，终止确认其账面价值；所有其他后续支出于发生时计入当期损益。

**(2). 折旧方法**

√适用 □不适用

类别	折旧方法	折旧年限（年）	残值率	年折旧率
房屋及建筑物	年限平均法	10-20	5	4.75-9.50
机器设备	年限平均法	2-10	5	9.50-47.50
运输设备	年限平均法	4	5	23.75
电子设备及其他	年限平均法	3-5	5	19.00-31.67
固定资产装修	年限平均法	5		20.00
土地（马来西亚）	不适用	永久	不适用	不适用

**(3). 融资租入固定资产的认定依据、计价和折旧方法**

□适用 √不适用

**24. 在建工程**

√适用 □不适用

在建工程按实际发生的成本计量。实际成本包括建筑成本、安装成本、符合资本化条件的借款费用以及其他为使在建工程达到预定可使用状态前所发生的必要支出。在建工程在达到预定可使用状态时，转入固定资产并自次月起开始计提折旧。

**25. 借款费用**

√适用 □不适用

**1) 借款费用资本化的确认原则**

公司发生的借款费用，可直接归属于符合资本化条件的资产的购建或者生产的，予以资本化，计入相关资产成本；其他借款费用，在发生时根据其发生额确认为费用，计入当期损益。

符合资本化条件的资产，是指需要经过相当长时间的购建或者生产活动才能达到预定可使用或者可销售状态的固定资产、投资性房地产和存货等资产。

**2) 借款费用资本化期间**

资本化期间，指从借款费用开始资本化时点到停止资本化时点的期间，借款费用暂停资本化的期间不包括在内。

借款费用同时满足下列条件时开始资本化：

(1) 资产支出已经发生，资产支出包括为购建或者生产符合资本化条件的资产而以支付现金、转移非现金资产或者承担带息债务形式发生的支出；

(2) 借款费用已经发生；

(3) 为使资产达到预定可使用或者可销售状态所必要的购建或者生产活动已经开始。

当购建或者生产符合资本化条件的资产达到预定可使用或者可销售状态时，借款费用停止资

本化。

### 3) 暂停资本化期间

符合资本化条件的资产在购建或生产过程中发生的非正常中断、且中断时间连续超过 3 个月的，则借款费用暂停资本化；该项中断如是所购建或生产的符合资本化条件的资产达到预定可使用状态或者可销售状态必要的程序，则借款费用继续资本化。在中断期间发生的借款费用确认为当期损益，直至资产的购建或者生产活动重新开始后借款费用继续资本化。

### 4) 借款费用资本化率、资本化金额的计算方法

对于为购建或者生产符合资本化条件的资产而借入的专门借款，以专门借款当期实际发生的借款费用，减去尚未动用的借款资金存入银行取得的利息收入或进行暂时性投资取得的投资收益后的金额，来确定借款费用的资本化金额。

对于为购建或者生产符合资本化条件的资产而占用的一般借款，根据累计资产支出超过专门借款部分的资产支出加权平均数乘以所占用一般借款的资本化率，计算确定一般借款应予资本化的借款费用金额。资本化率根据一般借款加权平均实际利率计算确定。

在资本化期间内，外币专门借款本金及利息的汇兑差额，予以资本化，计入符合资本化条件的资产的成本。除外币专门借款之外的其他外币借款本金及其利息所产生的汇兑差额计入当期损益。

## 26. 生物资产

适用  不适用

## 27. 油气资产

适用  不适用

## 28. 使用权资产

适用  不适用

## 29. 无形资产

### (1). 计价方法、使用寿命、减值测试

适用  不适用

#### 1) 无形资产的计价方法

(1) 公司取得无形资产时按成本进行初始计量；

外购无形资产的成本，包括购买价款、相关税费以及直接归属于使该项资产达到预定用途所发生的其他支出。

(2) 后续计量

在取得无形资产时分析判断其使用寿命。

对于使用寿命有限的无形资产，在为企业带来经济利益的期限内摊销；无法预见无形资产为

企业带来经济利益期限的，视为使用寿命不确定的无形资产，不予摊销。

### 2) 使用寿命有限的无形资产的使用寿命估计情况

项目	预计使用寿命	摊销方法	依据
土地使用权	土地证登记使用年限	年限平均法	土地使用权证
软件	10 年	年限平均法	预计受益期
商标权	10 年	年限平均法	预计受益期
专利权	10 年	年限平均法	预计受益期

### 3) 使用寿命不确定的无形资产的判断依据以及对其使用寿命进行复核的程序

每年度终了，对使用寿命有限的无形资产的使用寿命及摊销方法进行复核。

经复核，本年期末无形资产的使用寿命及摊销方法与以前估计未有不同。

## (2). 内部研究开发支出会计政策

√适用 □不适用

### 1) 划分研究阶段和开发阶段的具体标准

公司内部研究开发项目的支出分为研究阶段支出和开发阶段支出。

研究阶段：为获取并理解新的科学或技术知识等而进行的独创性的有计划调查、研究活动的阶段。

开发阶段：在进行商业性生产或使用前，将研究成果或其他知识应用于某项计划或设计，以生产出新的或具有实质性改进的材料、装置、产品等活动的阶段。

### 2) 开发阶段支出资本化的具体条件

研究阶段的支出，于发生时计入当期损益。开发阶段的支出同时满足下列条件的，确认为无形资产，不能满足下述条件的开发阶段的支出计入当期损益：

(1) 完成该无形资产以使其能够使用或出售在技术上具有可行性；

(2) 具有完成该无形资产并使用或出售的意图；

(3) 无形资产产生经济利益的方式，包括能够证明运用该无形资产生产的产品存在市场或无形资产自身存在市场，无形资产将在内部使用的，能够证明其有用性；

(4) 有足够的技术、财务资源和其他资源支持，以完成该无形资产的开发，并有能力使用或出售该无形资产；

(5) 归属于该无形资产开发阶段的支出能够可靠地计量。

无法区分研究阶段支出和开发阶段支出的，将发生的研发支出全部计入当期损益。

## 30. 长期资产减值

√适用 □不适用

长期股权投资、采用成本模式计量的投资性房地产、固定资产、在建工程、使用寿命有限的无形资产等长期资产，于资产负债表日存在减值迹象的，进行减值测试。减值测试结果表明资产

的可收回金额低于其账面价值的，按其差额计提减值准备并计入减值损失。可收回金额为资产的公允价值减去处置费用后的净额与资产预计未来现金流量的现值两者之间的较高者。资产减值准备按单项资产为基础计算并确认，如果难以对单项资产的可收回金额进行估计的，以该资产所属的资产组确定资产组的可收回金额。资产组是能够独立产生现金流入的最小资产组合。

对于因企业合并形成的商誉、使用寿命不确定的无形资产、尚未达到可使用状态的无形资产，无论是否存在减值迹象，至少在每年年度终了进行减值测试。

本公司进行商誉减值测试，对于因企业合并形成的商誉的账面价值，自购买日起按照合理的方法分摊至相关的资产组；难以分摊至相关的资产组的，将其分摊至相关的资产组组合。相关的资产组或者资产组组合，是能够从企业合并的协同效应中受益的资产组或者资产组组合。

在对包含商誉的相关资产组或者资产组组合进行减值测试时，如与商誉相关的资产组或者资产组组合存在减值迹象的，先对不包含商誉的资产组或者资产组组合进行减值测试，计算可收回金额，并与相关账面价值相比较，确认相应的减值损失。然后对包含商誉的资产组或者资产组组合进行减值测试，比较其账面价值与可收回金额，如可收回金额低于账面价值的，减值损失金额首先抵减分摊至资产组或者资产组组合中商誉的账面价值，再根据资产组或者资产组组合中除商誉之外的其他各项资产的账面价值所占比重，按比例抵减其他各项资产的账面价值。

上述资产减值损失一经确认，在以后会计期间不予转回。

### 31. 长期待摊费用

√适用 □不适用

长期待摊费用为已经发生但应由本期和以后各期负担的分摊期限在一年以上的各项费用。

#### 1) 摊销方法

长期待摊费用在受益期内平均摊销

#### 2) 摊销年限

(1) 预付经营租入固定资产的租金，按租赁合同规定的期限或其它合理方法平均摊销。

(2) 经营租赁方式租入的固定资产改良支出，按剩余租赁期与租赁资产尚可使用年限两者中较短的期限平均摊销。

(3) 融资租赁方式租入的固定资产的符合资本化条件的装修费用，按两次装修间隔期间、剩余租赁期与固定资产尚可使用年限三者中较短的期限平均摊销。

### 32. 合同负债

#### (1). 合同负债的确认方法

√适用 □不适用

##### 自 2020 年 1 月 1 日起的会计政策

本公司根据履行履约义务与客户付款之间的关系在资产负债表中列示合同资产或合同负债。本公司已收或应收客户对价而应向客户转让商品或提供服务的义务列示为合同负债。同一合同下

的合同资产和合同负债以净额列示。

### 33. 职工薪酬

#### (1). 短期薪酬的会计处理方法

适用 不适用

本公司在职工为本公司提供服务的会计期间，将实际发生的短期薪酬确认为负债，并计入当期损益或相关资产成本。

本公司为职工缴纳的社会保险费和住房公积金，以及按规定提取的工会经费和职工教育经费，在职工为本公司提供服务的会计期间，根据规定的计提基础和计提比例计算确定相应的职工薪酬金额。

本公司发生的职工福利费，在实际发生时根据实际发生额计入当期损益或相关资产成本，其中，非货币性福利按照公允价值计量。

#### (2). 离职后福利的会计处理方法

适用 不适用

##### (1) 设定提存计划

本公司按当地政府的相关规定为职工缴纳基本养老保险和失业保险，在职工为本公司提供服务的会计期间，按以当地规定的缴纳基数和比例计算应缴纳金额，确认为负债，并计入当期损益或相关资产成本。此外，本公司还参与了由国家相关部门批准的企业年金计划/补充养老保险基金。本公司按职工工资总额的一定比例向年金计划/当地社会保险机构缴费，相应支出计入当期损益或相关资产成本。

##### (2) 设定受益计划

本公司根据预期累计福利单位法确定的公式将设定受益计划产生的福利义务归属于职工提供服务的期间，并计入当期损益或相关资产成本。

设定受益计划义务现值减去设定受益计划资产公允价值所形成的赤字或盈余确认为一项设定受益计划净负债或净资产。设定受益计划存在盈余的，本公司以设定受益计划的盈余和资产上限两项的孰低者计量设定受益计划净资产。

所有设定受益计划义务，包括预期在职工提供服务的年度报告期间结束后的十二个月内支付的义务，根据资产负债表日与设定受益计划义务期限和币种相匹配的国债或活跃市场上的高质量公司债券的市场收益率予以折现。

设定受益计划产生的服务成本和设定受益计划净负债或净资产的利息净额计入当期损益或相关资产成本；重新计量设定受益计划净负债或净资产所产生的变动计入其他综合收益，并且在后续会计期间不转回至损益，在原设定受益计划终止时在权益范围内将原计入其他综合收益的部分全部结转至未分配利润。

在设定受益计划结算时，按在结算日确定的设定受益计划义务现值和结算价格两者的差额，



确认结算利得或损失。

### (3). 辞退福利的会计处理方法

适用 不适用

本公司向职工提供辞退福利的，在下列两者孰早日确认辞退福利产生的职工薪酬负债，并计入当期损益：公司不能单方面撤回因解除劳动关系计划或裁减建议所提供的辞退福利时；公司确认与涉及支付辞退福利的重组相关的成本或费用时。

### (4). 其他长期职工福利的会计处理方法

适用 不适用

## 34. 租赁负债

适用 不适用

## 35. 预计负债

适用 不适用

与或有事项相关的义务同时满足下列条件时，本公司将其确认为预计负债：

- (1) 该义务是本公司承担的现时义务；
- (2) 履行该义务很可能导致经济利益流出本公司；
- (3) 该义务的金额能够可靠地计量。

预计负债按履行相关现时义务所需的支出的最佳估计数进行初始计量。

在确定最佳估计数时，综合考虑与或有事项有关的风险、不确定性和货币时间价值等因素。对于货币时间价值影响重大的，通过对相关未来现金流出进行折现后确定最佳估计数。

所需支出存在一个连续范围，且该范围内各种结果发生的可能性相同的，最佳估计数按照该范围内的中间值确定；在其他情况下，最佳估计数分别下列情况处理：

- 或有事项涉及单个项目的，按照最可能发生金额确定。
- 或有事项涉及多个项目的，按照各种可能结果及相关概率计算确定。

清偿预计负债所需支出全部或部分预期由第三方补偿的，补偿金额在基本确定能够收到时，作为资产单独确认，确认的补偿金额不超过预计负债的账面价值。

本公司在资产负债表日对预计负债的账面价值进行复核，有确凿证据表明该账面价值不能反映当前最佳估计数的，按照当前最佳估计数对该账面价值进行调整。

## 36. 股份支付

适用 不适用

本公司的股份支付是为了获取职工或其他方提供服务而授予权益工具或者承担以权益工具

为基础确定的负债的交易。本公司的股份支付分为以权益结算的股份支付和以现金结算的股份支付。

#### 1) 以权益结算的股份支付及权益工具

以权益结算的股份支付换取职工提供服务的，以授予职工权益工具的公允价值计量。对于授予后立即可行权的股份支付交易，在授予日按照权益工具的公允价值计入相关成本或费用，相应增加资本公积。对于授予后完成等待期内的服务或达到规定业绩条件才可行权的股份支付交易，在等待期内每个资产负债表日，本公司根据对可行权权益工具数量的最佳估计，按照授予日公允价值，将当期取得的服务计入相关成本或费用，相应增加资本公积。

如果修改了以权益结算的股份支付的条款，至少按照未修改条款的情况确认取得的服务。此外，任何增加所授予权益工具公允价值的修改，或在修改日对职工有利的变更，均确认取得服务的增加。

在等待期内，如果取消了授予的权益工具，则本公司对取消所授予的权益性工具作为加速行权处理，将剩余等待期内应确认的金额立即计入当期损益，同时确认资本公积。但是，如果授予新的权益工具，并在新权益工具授予日认定所授予的新权益工具是用于替代被取消的权益工具的，则以与处理原权益工具条款和条件修改相同的方式，对所授予的替代权益工具进行处理。

#### 2) 以现金结算的股份支付及权益工具

以现金结算的股份支付，按照本公司承担的以股份或其他权益工具为基础计算确定的负债的公允价值计量。授予后立即可行权的股份支付交易，本公司在授予日按照承担负债的公允价值计入相关成本或费用，相应增加负债。对于授予后完成等待期内的服务或达到规定业绩条件才可行权的股份支付交易，在等待期内的每个资产负债表日，本公司以对可行权情况的最佳估计为基础，按照本公司承担负债的公允价值，将当期取得的服务计入相关成本或费用，并相应计入负债。在相关负债结算前的每个资产负债表日以及结算日，对负债的公允价值重新计量，其变动计入当期损益。

### 37. 优先股、永续债等其他金融工具

适用  不适用

### 38. 收入

#### (1). 收入确认和计量所采用的会计政策

适用  不适用

##### 自 2020 年 1 月 1 日起的会计政策

#### 1) 收入确认和计量所采用的会计政策

本公司在履行了合同中的履约义务，即在客户取得相关商品或服务控制权时确认收入。取得相关商品或服务控制权，是指能够主导该商品或服务的使用并从中获得几乎全部的经济利益。

合同中包含两项或多项履约义务的，本公司在合同开始日，按照各单项履约义务所承诺商品

或服务的单独售价的相对比例，将交易价格分摊至各单项履约义务。本公司按照分摊至各单项履约义务的交易价格计量收入。

交易价格是指本公司因向客户转让商品或服务而预期有权收取的对价金额，不包括代第三方收取的款项以及预期将退还给客户的款项。本公司根据合同条款，结合其以往的习惯做法确定交易价格，并在确定交易价格时，考虑可变对价、合同中存在的重大融资成分、非现金对价、应付客户对价等因素的影响。本公司以不超过在相关不确定性消除时累计已确认收入极可能不会发生重大转回的金额确定包含可变对价的交易价格。合同中存在重大融资成分的，本公司按照假定客户在取得商品或服务控制权时即以现金支付的应付金额确定交易价格，并在合同期间内采用实际利率法摊销该交易价格与合同对价之间的差额。满足下列条件之一的，属于在某一时段内履行履约义务，否则，属于在某一时点履行履约义务：

- 客户在本公司履约的同时即取得并消耗本公司履约所带来的经济利益。
- 客户能够控制本公司履约过程中在建的商品。
- 本公司履约过程中所产出的商品具有不可替代用途，且本公司在整个合同期内有权就累计至今已完成的履约部分收取款项。

对于在某一时段内履行的履约义务，本公司在该段时间内按照履约进度确认收入，但是，履约进度不能合理确定的除外。本公司考虑商品或服务的性质，采用产出法或投入法确定履约进度。当履约进度不能合理确定时，已经发生的成本预计能够得到补偿的，本公司按照已经发生的成本金额确认收入，直到履约进度能够合理确定为止。

对于在某一时点履行的履约义务，本公司在客户取得相关商品或服务控制权时点确认收入。在判断客户是否已取得商品或服务控制权时，本公司考虑下列迹象：

- 本公司就该商品或服务享有现时收款权利，即客户就该商品或服务负有现时付款义务。
- 本公司已将该商品的法定所有权转移给客户，即客户已拥有该商品的法定所有权。
- 本公司已将该商品实物转移给客户，即客户已实物占有该商品。
- 本公司已将该商品所有权上的主要风险和报酬转移给客户，即客户已取得该商品所有权

上的主要风险和报酬。

- 客户已接受该商品或服务。

## 2) 具体政策

公司主营业务为线性驱动系统产品的研发、生产与销售,按照产品下游应用领域具体分为智能家居驱动系统、智慧办公驱动系统、医疗康护驱动系统三类业务板块,按销售地域可分为境内销售业务和境外销售业务。公司收入确认原则、依据、时点和方法具体如下：

(1) 国内销售：公司根据客户签定的销售合同或订单约定的交货方式,将货物发给客户，收入确认依据为客户收货确认资料；产品交割地点为客户指定地点；

(2) 国外销售：

按约定产品交割地点为装运港口的，以提单日期为风险报酬转移时点，公司按约定将产品报

关出口，离港后取得提单时确认销售收入，收入确认依据为取得相应报关单、提单；按约定产品交割地点为客户指定目的地港口的，以办妥清关手续交付提单为收入确认时点确认销售收入，收入确认依据为清关手续单据。

### 2020 年 1 月 1 日前的会计政策

#### 1) 销售商品收入确认的一般原则

(1) 本公司已将商品所有权上的主要风险和报酬转移给购货方；  
(2) 本公司既没有保留通常与所有权相联系的继续管理权，也没有对已售出的商品实施有效控制；

- (3) 收入的金额能够可靠地计量；  
(4) 相关的经济利益很可能流入本公司；  
(5) 相关的、已发生或将发生的成本能够可靠地计量。

#### 2) 具体原则

公司主营业务为线性驱动系统产品的研发、生产与销售,按照产品下游应用领域具体分为智能家居驱动系统、智慧办公驱动系统、医疗康护驱动系统三类业务板块,按销售地域可分为境内销售业务和境外销售业务。公司收入确认原则、依据、时点和方法具体如下：

(1) 国内销售：公司根据客户签定的销售合同或订单约定的交货方式,将货物发给客户，收入确认依据为客户收货确认资料；产品交割地点为客户指定地点；

#### (2) 国外销售：

按约定产品交割地点为装运港口的，以提单日期为风险报酬转移时点，公司按约定将产品报关出口，离港后取得提单时确认销售收入，收入确认依据为取得相应报关单、提单；按约定产品交割地点为客户指定目的地港口的，以办妥清关手续交付提单为收入确认时点确认销售收入，收入确认依据为清关手续单据。

### (2). 同类业务采用不同经营模式导致收入确认会计政策存在差异的情况

适用 不适用

## 39. 合同成本

适用 不适用

### 自 2020 年 1 月 1 日起的会计政策

合同成本包括合同履约成本与合同取得成本。

本公司为履行合同而发生的成本,不属于存货、固定资产或无形资产等相关准则规范范围的,在满足下列条件时作为合同履约成本确认为一项资产：

- 该成本与一份当前或预期取得的合同直接相关。
- 该成本增加了本公司未来用于履行履约义务的资源。
- 该成本预期能够收回。

本公司为取得合同发生的增量成本预期能够收回的，作为合同取得成本确认为一项资产。

与合同成本有关的资产采用与该资产相关的商品或服务收入确认相同的基础进行摊销；但是对于合同取得成本摊销期限未超过一年的，本公司在发生时将其计入当期损益。

与合同成本有关的资产，其账面价值高于下列两项的差额的，本公司对超出部分计提减值准备，并确认为资产减值损失：

- 1、因转让与该资产相关的商品或服务预期能够取得的剩余对价；
- 2、为转让该相关商品或服务估计将要发生的成本。

以前期间减值的因素之后发生变化，使得前述差额高于该资产账面价值的，本公司转回原已计提的减值准备，并计入当期损益，但转回后的资产账面价值不超过假定不计提减值准备情况下该资产在转回日的账面价值。

#### 40. 政府补助

适用 不适用

##### 1) 类型

政府补助，是本公司从政府无偿取得的货币性资产或非货币性资产，分为与资产相关的政府补助和与收益相关的政府补助。

与资产相关的政府补助，是指本公司取得的、用于购建或以其他方式形成长期资产的政府补助。与收益相关的政府补助，是指除与资产相关的政府补助之外的政府补助。

本公司将政府补助划分为与资产相关的具体标准为：本公司取得的，用于购建或以其他方式形成长期资产的政府补助。

本公司将政府补助划分为与收益相关的具体标准为：取得的与资产相关的之外的政府补助划分为与收益相关。

对于政府文件未明确规定补助对象的，本公司将该政府补助划分为与资产相关或与收益相关的判断依据为：是否用于购建或以其他方式形成长期资产。

##### 2) 确认时点

政府补助在本公司能够满足其所附的条件并且能够收到时，予以确认。

##### 3) 会计处理

与资产相关的政府补助，冲减相关资产账面价值或确认为递延收益。确认为递延收益的，在相关资产使用寿命内按照合理、系统的方法分期计入当期损益（与本公司日常活动相关的，计入其他收益；与本公司日常活动无关的，计入营业外收入）；

与收益相关的政府补助，用于补偿本公司以后期间的相关成本费用或损失的，确认为递延收益，并在确认相关成本费用或损失的期间，计入当期损益（与本公司日常活动相关的，计入其他收益；与本公司日常活动无关的，计入营业外收入）或冲减相关成本费用或损失；用于补偿本公司已发生的相关成本费用或损失的，直接计入当期损益（与本公司日常活动相关的，计入其他收益；与本公司日常活动无关的，计入营业外收入）或冲减相关成本费用或损失。

本公司取得的政策性优惠贷款贴息，区分以下两种情况，分别进行会计处理：

(1) 财政将贴息资金拨付给贷款银行，由贷款银行以政策性优惠利率向本公司提供贷款的，本公司以实际收到的借款金额作为借款的入账价值，按照借款本金和该政策性优惠利率计算相关借款费用。

(2) 财政将贴息资金直接拨付给本公司的，本公司将对应的贴息冲减相关借款费用。

#### 41. 递延所得税资产/递延所得税负债

√适用 □不适用

所得税包括当期所得税和递延所得税。除因企业合并和直接计入所有者权益(包括其他综合收益)的交易或者事项产生的所得税外，本公司将当期所得税和递延所得税计入当期损益。

递延所得税资产和递延所得税负债根据资产和负债的计税基础与其账面价值的差额(暂时性差异)计算确认。

对于可抵扣暂时性差异确认递延所得税资产，以未来期间很可能取得的用来抵扣可抵扣暂时性差异的应纳税所得额为限。对于能够结转以后年度的可抵扣亏损和税款抵减，以很可能获得用来抵扣可抵扣亏损和税款抵减的未来应纳税所得额为限，确认相应的递延所得税资产。

对于应纳税暂时性差异，除特殊情况外，确认递延所得税负债。

不确认递延所得税资产或递延所得税负债的特殊情况包括：

- 商誉的初始确认；
- 既不是企业合并、发生时也不影响会计利润和应纳税所得额(或可抵扣亏损)的交易或事项。

对与子公司、联营企业及合营企业投资相关的应纳税暂时性差异，确认递延所得税负债，除非本公司能够控制该暂时性差异转回的时间且该暂时性差异在可预见的未来很可能不会转回。对与子公司、联营企业及合营企业投资相关的可抵扣暂时性差异，当该暂时性差异在可预见的未来很可能转回且未来很可能获得用来抵扣可抵扣暂时性差异的应纳税所得额时，确认递延所得税资产。

资产负债表日，对于递延所得税资产和递延所得税负债，根据税法规定，按照预期收回相关资产或清偿相关负债期间的适用税率计量。

资产负债表日，本公司对递延所得税资产的账面价值进行复核。如果未来期间很可能无法获得足够的应纳税所得额用以抵扣递延所得税资产的利益，则减记递延所得税资产的账面价值。在很可能获得足够的应纳税所得额时，减记的金额予以转回。

当拥有以净额结算的法定权利，且意图以净额结算或取得资产、清偿负债同时进行，当期所得税资产及当期所得税负债以抵销后的净额列报。

资产负债表日，递延所得税资产及递延所得税负债在同时满足以下条件时以抵销后的净额列示：

- 纳税主体拥有以净额结算当期所得税资产及当期所得税负债的法定权利；

• 递延所得税资产及递延所得税负债是与同一税收征管部门对同一纳税主体征收的所得税相关或者是对不同的纳税主体相关，但在未来每一具有重要性的递延所得税资产及负债转回的期间内，涉及的纳税主体意图以净额结算当期所得税资产和负债或是同时取得资产、清偿负债。

## 42. 租赁

### (1). 经营租赁的会计处理方法

√适用  不适用

1) 公司租入资产所支付的租赁费，在不扣除免租期的整个租赁期内，按直线法进行分摊，计入当期费用。公司支付的与租赁交易相关的初始直接费用，计入当期费用。

资产出租方承担了应由公司承担的与租赁相关的费用时，公司将该部分费用从租金总额中扣除，按扣除后的租金费用在租赁期内分摊，计入当期费用。

2) 公司出租资产所收取的租赁费，在不扣除免租期的整个租赁期内，按直线法进行分摊，确认为租赁相关收入。公司支付的与租赁交易相关的初始直接费用，计入当期费用；如金额较大的，则予以资本化，在整个租赁期间内按照与租赁相关收入确认相同的基础分期计入当期收益。

公司承担了应由承租方承担的与租赁相关的费用时，公司将该部分费用从租金收入总额中扣除，按扣除后的租金费用在租赁期内分配。

### (2). 融资租赁的会计处理方法

√适用  不适用

1) 融资租入资产：公司在承租开始日，将租赁资产公允价值与最低租赁付款额现值两者中较低者作为租入资产的入账价值，将最低租赁付款额作为长期应付款的入账价值，其差额作为未确认的融资费用。公司采用实际利率法对未确认的融资费用，在资产租赁期间内摊销，计入财务费用。公司发生的初始直接费用，计入租入资产价值。

2) 融资租出资产：公司在租赁开始日，将应收融资租赁款，未担保余值之和与其现值的差额确认为未实现融资收益，在将来收到租金的各期间内确认为租赁收入。公司发生的与出租交易相关的初始直接费用，计入应收融资租赁款的初始计量中，并减少租赁期内确认的收益金额。

### (3). 新租赁准则下租赁的确定方法及会计处理方法

适用  不适用

## 43. 其他重要的会计政策和会计估计

适用  不适用

## 44. 重要会计政策和会计估计的变更

### (1). 重要会计政策变更

√适用  不适用

会计政策变更的内容和原因	审批程序	备注(受重要影响的报表项目名称和金额)
<p>(1) 执行《企业会计准则第 14 号——收入》(2017 年修订)(以下简称“新收入准则”) 财政部于 2017 年度修订了《企业会计准则第 14 号——收入》。修订后的准则规定,首次执行该准则应当根据累积影响数调整当年年初留存收益及财务报表其他相关项目金额,对可比期间信息不予调整。</p> <p>(2) 执行《企业会计准则解释第 13 号》 财政部于 2019 年 12 月 10 日发布了《企业会计准则解释第 13 号》(财会〔2019〕21 号,以下简称“解释第 13 号”),自 2020 年 1 月 1 日起施行,不要求追溯调整。</p> <p>(3) 执行《碳排放权交易有关会计处理暂行规定》 财政部于 2019 年 12 月 16 日发布了《碳排放权交易有关会计处理暂行规定》(财会〔2019〕22 号),适用于按照《碳排放权交易管理暂行办法》等有关规定开展碳排放权交易业务的重点排放单位中的相关企业(以下简称重点排放企业)。</p> <p>(4) 执行《新冠肺炎疫情相关租金减让会计处理规定》 财政部于 2020 年 6 月 19 日发布了《新冠肺炎疫情相关租金减让会计处理规定》(财会〔2020〕10 号),自 2020 年 6 月 19 日起施行,允许企业对 2020 年 1 月 1 日至该规定施行日之间发生的相关租金减让进行调整。</p>	董事会审议通过	详见说明

#### 其他说明

(1) 执行《企业会计准则第 14 号——收入》(2017 年修订)(以下简称“新收入准则”)

财政部于 2017 年度修订了《企业会计准则第 14 号——收入》。修订后的准则规定,首次执行该准则应当根据累积影响数调整当年年初留存收益及财务报表其他相关项目金额,对可比期间信息不予调整。

本公司自 2020 年 1 月 1 日起执行新收入准则。根据准则的规定,本公司仅对在首次执行日尚未完成的合同的累积影响数调整 2020 年年初留存收益以及财务报表其他相关项目金额,比较财务



报表不做调整。

执行新收入准则不影响公司的业务模式、合同条款、收入确认，新收入准则实施前后收入确认会计政策无差异。对首次执行日前各年（末）营业收入、归属于公司普通股股东的净利润、资产总额、归属于公司普通股股东的净资产无影响。与原收入准则相比，执行新收入准则对 2020 年度财务报表相关项目的影响如下：

受影响的资产负债表项目	对 2020 年 12 月 31 日余额的影响金额	
	合并	母公司
预收款项	减少 52,985,889.77	减少 10,085,702.34
合同负债	增加 52,185,366.45	增加 9,314,462.89
其他流动负债	增加 800,523.32	增加 771,239.45

受影响的利润表项目	对 2020 年度发生额的影响金额	
	合并	母公司
营业成本	增加 24,224,874.53	增加 7,397,093.80
销售费用	减少 24,224,874.53	减少 7,397,093.80

#### （2）执行《企业会计准则解释第 13 号》

财政部于 2019 年 12 月 10 日发布了《企业会计准则解释第 13 号》（财会〔2019〕21 号，以下简称“解释第 13 号”），自 2020 年 1 月 1 日起施行，不要求追溯调整。

##### ①关联方的认定

解释第 13 号明确了以下情形构成关联方：企业与其所属企业集团的其他成员单位（包括母公司和子公司）的合营企业或联营企业；企业的合营企业与企业的其他合营企业或联营企业。此外，解释第 13 号也明确了仅仅同受一方重大影响的两方或两方以上的企业不构成关联方，并补充说明了联营企业包括联营企业及其子公司，合营企业包括合营企业及其子公司。

##### ②业务的定义

解释第 13 号完善了业务构成的三个要素，细化了构成业务的判断条件，同时引入“集中度测试”选择，以在一定程度上简化非同一控制下取得组合是否构成业务的判断等问题。

本公司自 2020 年 1 月 1 日起执行解释第 13 号，比较财务报表不做调整，执行解释第 13 号未对本公司财务状况和经营成果产生重大影响。

#### （3）执行《碳排放权交易有关会计处理暂行规定》

财政部于 2019 年 12 月 16 日发布了《碳排放权交易有关会计处理暂行规定》（财会〔2019〕22 号），适用于按照《碳排放权交易管理暂行办法》等有关规定开展碳排放权交易业务的重点排放单位中的相关企业（以下简称重点排放企业）。该规定自 2020 年 1 月 1 日起施行，重点排放企业应当采用未来适用法应用该规定。

本公司自 2020 年 1 月 1 日起执行该规定，比较财务报表不做调整，执行该规定未对本公司财务状况和经营成果产生重大影响。

#### （4）执行《新冠肺炎疫情相关租金减让会计处理规定》

财政部于 2020 年 6 月 19 日发布了《新冠肺炎疫情相关租金减让会计处理规定》（财会〔2020〕10 号），自 2020 年 6 月 19 日起施行，允许企业对 2020 年 1 月 1 日至该规定施行日之间发

生的相关租金减让进行调整。按照该规定，对于满足条件的由新冠肺炎疫情直接引发的租金减免、延期支付租金等租金减让，企业可以选择采用简化方法进行会计处理。

本公司在报告期内未发生根据该规定对2020年1月1日至该规定施行日之间发生的相关租金减让进行相应调整的事项。

## (2). 重要会计估计变更

适用 不适用

## (3). 2020年起首次执行新收入准则、新租赁准则调整首次执行当年年初财务报表相关情况

适用 不适用

### 合并资产负债表

单位：元 币种：人民币

项目	2019年12月31日	2020年1月1日	调整数
<b>流动资产：</b>			
货币资金	1,081,977,249.85	1,081,977,249.85	
结算备付金			
拆出资金			
交易性金融资产	30,000,000.00	30,000,000.00	
衍生金融资产			
应收票据			
应收账款	144,556,150.92	144,556,150.92	
应收款项融资	228,652.20	228,652.20	
预付款项	8,480,750.98	8,480,750.98	
应收保费			
应收分保账款			
应收分保合同准备金			
其他应收款	24,396,850.20	24,396,850.20	
其中：应收利息			
应收股利			
买入返售金融资产			
存货	282,335,739.84	282,335,739.84	
合同资产			
持有待售资产			
一年内到期的非流动资产			
其他流动资产	9,026,466.93	9,026,466.93	
流动资产合计	1,581,001,860.92	1,581,001,860.92	
<b>非流动资产：</b>			
发放贷款和垫款			
债权投资			
其他债权投资			

长期应收款			
长期股权投资			
其他权益工具投资			
其他非流动金融资产			
投资性房地产			
固定资产	350,949,407.62	350,949,407.62	
在建工程	126,765,174.28	126,765,174.28	
生产性生物资产			
油气资产			
使用权资产			
无形资产	78,350,049.95	78,350,049.95	
开发支出			
商誉			
长期待摊费用	1,392,030.55	1,392,030.55	
递延所得税资产	18,784,723.19	18,784,723.19	
其他非流动资产	16,020,674.00	16,020,674.00	
非流动资产合计	592,262,059.59	592,262,059.59	
资产总计	2,173,263,920.51	2,173,263,920.51	
<b>流动负债：</b>			
短期借款			
向中央银行借款			
拆入资金			
交易性金融负债			
衍生金融负债			
应付票据	37,410,000.00	37,410,000.00	
应付账款	244,241,927.62	244,241,927.62	
预收款项	20,698,076.48		-20,698,076.48
合同负债		20,529,009.64	20,529,009.64
卖出回购金融资产款			
吸收存款及同业存放			
代理买卖证券款			
代理承销证券款			
应付职工薪酬	38,002,923.91	38,002,923.91	
应交税费	14,829,436.46	14,829,436.46	
其他应付款	36,568,899.04	36,568,899.04	
其中：应付利息			
应付股利			
应付手续费及佣金			
应付分保账款			
持有待售负债			
一年内到期的非流动负债	2,931,980.91	2,931,980.91	
其他流动负债		169,066.84	169,066.84

流动负债合计	394,683,244.42	394,683,244.42	
<b>非流动负债：</b>			
保险合同准备金			
长期借款			
应付债券			
其中：优先股			
永续债			
租赁负债			
长期应付款	1,367,046.21	1,367,046.21	
长期应付职工薪酬			
预计负债			
递延收益	9,690,002.2	9,690,002.2	
递延所得税负债			
其他非流动负债			
非流动负债合计	11,057,048.46	11,057,048.46	
负债合计	405,740,292.88	405,740,292.88	
<b>所有者权益（或股东权益）：</b>			
实收资本（或股本）	177,501,750.00	177,501,750.00	
其他权益工具			
其中：优先股			
永续债			
资本公积	926,422,474.16	926,422,474.16	
减：库存股	33,801,950.00	33,801,950.00	
其他综合收益	5,470,223.15	5,470,223.15	
专项储备			
盈余公积	87,943,375.00	87,943,375.00	
一般风险准备			
未分配利润	603,976,293.92	603,976,293.92	
归属于母公司所有者权益（或股东权益）合计	1,767,512,166.23	1,767,512,166.23	
少数股东权益	11,461.40	11,461.40	
所有者权益（或股东权益）合计	1,767,523,627.63	1,767,523,627.63	
负债和所有者权益（或股东权益）总计	2,173,263,920.51	2,173,263,920.51	

各项目调整情况的说明：

适用 不适用

#### 母公司资产负债表

单位：元 币种：人民币

项目	2019年12月31日	2020年1月1日	调整数
<b>流动资产：</b>			

货币资金	649,381,011.81	649,381,011.81	
交易性金融资产			
衍生金融资产			
应收票据			
应收账款	476,927,445.78	476,927,445.78	
应收款项融资	228,652.20	228,652.20	
预付款项	5,499,883.26	5,499,883.26	
其他应收款	53,153,654.35	53,153,654.35	
其中：应收利息			
应收股利			
存货	103,022,713.60	103,022,713.60	
合同资产			
持有待售资产			
一年内到期的非流动资产			
其他流动资产	1,347,532.65	1,347,532.65	
流动资产合计	1,289,560,893.65	1,289,560,893.65	
<b>非流动资产：</b>			
债权投资			
其他债权投资			
长期应收款			
长期股权投资	606,398,707.20	606,398,707.20	
其他权益工具投资			
其他非流动金融资产			
投资性房地产			
固定资产	58,136,604.57	58,136,604.57	
在建工程	78,317,768.04	78,317,768.04	
生产性生物资产			
油气资产			
使用权资产			
无形资产	46,426,835.84	46,426,835.84	
开发支出			
商誉			
长期待摊费用	584,874.46	584,874.46	
递延所得税资产	6,287,839.20	6,287,839.20	
其他非流动资产	4,637,335.80	4,637,335.80	
非流动资产合计	800,789,965.11	800,789,965.11	
资产总计	2,090,350,858.76	2,090,350,858.76	
<b>流动负债：</b>			
短期借款			
交易性金融负债			
衍生金融负债			
应付票据	15,350,000.00	15,350,000.00	

应付账款	169,976,660.17	169,976,660.17	
预收款项	5,492,239.21		-5,492,239.21
合同负债		5,323,172.37	5,323,172.37
应付职工薪酬	20,690,354.93	20,690,354.93	
应交税费	12,233,824.17	12,233,824.17	
其他应付款	35,131,714.30	35,131,714.30	
其中：应付利息			
应付股利			
持有待售负债			
一年内到期的非流动负债	2,931,980.91	2,931,980.91	
其他流动负债		169,066.84	169,066.84
流动负债合计	261,806,773.69	261,806,773.69	
<b>非流动负债：</b>			
长期借款			
应付债券			
其中：优先股			
永续债			
租赁负债			
长期应付款	1,367,046.21	1,367,046.21	
长期应付职工薪酬			
预计负债			
递延收益	611,751.05	611,751.05	
递延所得税负债			
其他非流动负债			
非流动负债合计	1,978,797.26	1,978,797.26	
负债合计	263,785,570.95	263,785,570.95	
<b>所有者权益（或股东权益）：</b>			
实收资本（或股本）	177,501,750.00	177,501,750.00	
其他权益工具			
其中：优先股			
永续债			
资本公积	926,459,301.61	926,459,301.61	
减：库存股	33,801,950.00	33,801,950.00	
其他综合收益			
专项储备			
盈余公积	87,943,375.00	87,943,375.00	
未分配利润	668,462,811.20	668,462,811.20	
所有者权益（或股东权益）合计	1,826,565,287.81	1,826,565,287.81	
负债和所有者权益（或股东权益）总计	2,090,350,858.76	2,090,350,858.76	

各项目调整情况的说明：

适用 不适用

(4). 2020 年起首次执行新收入准则、新租赁准则追溯调整前期比较数据的说明

适用 不适用

45. 其他

适用 不适用

## 六、 税项

### 1. 主要税种及税率

主要税种及税率情况

适用 不适用

税种	计税依据	税率
增值税	按税法规定计算的销售货物和应税劳务收入为基础计算销项税额，在扣除当期允许抵扣的进项税额后，差额部分为应交增值税	9%、13%、19%、10%
营业税	按应税销售收入计缴	15.40%
城市维护建设税	按实际缴纳的增值税及消费税计缴	5%
企业所得税	按应纳税所得额计缴	15%、25%、21%及 8.84%/6%、23.4%、24%、26%
教育费附加	按实际缴纳的增值税及消费税计缴	3%
地方教育费附加	按实际缴纳的增值税及消费税计缴	2%

注 1：报告期内公司及子公司海仕凯、居优科技、捷昌进出口适用增值税税率为 9%及 13%，自营外销出口销售按照“免、抵、退”办法核算，公司产品出口退税率主要为 13%；境外子公司德国 JIECANG 适用增值税税率为 19%；境外子公司日本 J-STAR 按商品和劳务的增值额征收的消费税税率为 10%。

注 2：境外子公司德国 JIECANG 按营业收益征收的工商税税率为 15.40%。

注 3：报告期内公司及境外子公司德国 JIECANG 适用的企业所得税税率为 15%；子公司海仕凯、居优科技、捷昌进出口、仕优科技适用的企业所得税税率率为 25%；境外子公司美国 J-STAR 设立地为美国加利福尼亚州，同时在密歇根州有营业场所，企业所得税由美国联邦所得税和州所得税构成，其中，联邦企业所得税税率为 21%，加利福尼亚州企业所得税法定税率为 8.84%，密歇根州企业所得税法定税率为 6%；境外子公司日本 J-STAR 企业所得税税率为 23.4%。；境外子

公司马来西亚 J-STAR 企业所得税税率为 24%；境外子公司印度 JIECANG 企业所得税税率为 26%。

存在不同企业所得税税率纳税主体的，披露情况说明

适用 不适用

纳税主体名称	所得税税率（%）
宁波海仕凯驱动科技有限公司	25%
浙江居优智能科技有限公司	25%
J-STAR MOTION CORPORATION	21%及 8.84%、6%
JIECANG EUROPE GMBH	15%
株式会社 J-STAR	23.4%
新昌县捷昌进出口有限公司	25%
JSTAR MOTION SDN. BHD.	24%
JIECANG PVT LTD	26%
浙江仕优驱动科技有限公司	25%

## 2. 税收优惠

适用 不适用

1) 根据全国高新技术企业认定管理工作领导小组办公室《关于浙江省 2020 年高新技术企业备案的复函》（国科火字（2020）251 号）文件，浙江捷昌线性驱动科技股份有限公司通过了高新技术企业的重新认定，认定有效期 3 年，2020 年 1 月 1 日至 2022 年 12 月 31 日期间内公司享受高新技术企业的相关优惠政策，按 15% 的税率缴纳企业所得税。

2) 根据财政部、国家税务总局财税[2011]100 号文《关于软件产品增值税政策的通知》的相关规定，公司销售自行开发生产的软件产品时对增值税实际税负超过 3% 的部分享受即征即退税收优惠。

3) 根据马来西亚的 P.U.(A)112 Perintah Cukai Pendapatan (Pengecualian)(No.11)2006 的相关规定以及当地政府在 2020 年 12 月的批准文件，JSTAR MOTION SDN. BHD. 在当地政府批准之日起 24 个月内申请税收优惠，同时在后续的经营中满足规定所列示的具体条件时，即可在申请之后的 5 个年度内享受免缴所得税的税收优惠政策。

## 3. 其他

适用 不适用

## 七、合并财务报表项目注释

### 1、货币资金

适用 不适用

单位：元 币种：人民币

项目	期末余额	期初余额
库存现金	17,272.49	31,158.44



银行存款	2,104,691,344.31	1,064,041,493.83
其他货币资金	20,611,875.03	17,904,597.58
合计	2,125,320,491.83	1,081,977,249.85
其中：存放在境外的款项总额	145,558,093.89	152,014,154.40

## 其他说明

其中受到限制的货币资金明细如下：

项目	期末余额	上年年末余额
银行承兑汇票保证金	17,605,000.00	13,429,000.00
保函保证金		100,000.00
远期外汇保证金		1,120,000.00
远期结汇保证金		220,200.91
信用证保证金	2,218,466.00	2,371,908.00
信用卡保证金		174,622.38
其他保证金	507,023.55	
合计	20,330,489.55	17,415,731.29

## 2、交易性金融资产

√适用 □不适用

单位：元 币种：人民币

项目	期末余额	期初余额
以公允价值计量且其变动计入当期损益的金融资产	636,376,443.45	30,000,000.00
其中：		
债务工具投资		
权益工具投资		
衍生金融资产		
理财产品	636,376,443.45	30,000,000.00
指定以公允价值计量且其变动计入当期损益的金融资产		
其中：		
债务工具投资		
其他		
合计	636,376,443.45	30,000,000.00

其他说明：

□适用 √不适用

**3、衍生金融资产**

□适用 √不适用

**4、应收票据****(1). 应收票据分类列示**

□适用 √不适用

**(2). 期末公司已质押的应收票据**

□适用 √不适用

**(3). 期末公司已背书或贴现且在资产负债表日尚未到期的应收票据**

□适用 √不适用

**(4). 期末公司因出票人未履约而将其转应收账款的票据**

□适用 √不适用

**(5). 按坏账计提方法分类披露**

□适用 √不适用

按单项计提坏账准备：

□适用 √不适用

按组合计提坏账准备：

□适用 √不适用

如按预期信用损失一般模型计提坏账准备，请参照其他应收款披露：

□适用 √不适用

**(6). 坏账准备的情况**

□适用 √不适用

**(7). 本期实际核销的应收票据情况**

□适用 √不适用

其他说明

□适用 √不适用

**5、应收账款****(1). 按账龄披露**

√适用 □不适用

单位：元 币种：人民币

账龄	期末账面余额
1 年以内	
其中：1 年以内分项	
1 年以内小计	152,772,878.25
1 至 2 年	1,221,974.95
2 至 3 年	1,033,530.96

3 年以上	
减：坏账准备	-8,399,804.41
合计	146,628,579.75

## (2). 按坏账计提方法分类披露

√适用 □不适用

单位：元 币种：人民币

类别	期末余额					期初余额				
	账面余额		坏账准备		账面价值	账面余额		坏账准备		账面价值
	金额	比例 (%)	金额	计提比例 (%)		金额	比例 (%)	金额	计提比例 (%)	
按单项计提坏账准备										
按组合计提坏账准备	155,028,384.16	100.00	8,399,804.41	5.42	146,628,579.75	152,540,296.64	100.00	7,984,145.72	5.23	144,556,150.92
其中：										
账龄组合	155,028,384.16	100.00	8,399,804.41	5.42	146,628,579.75	152,540,296.64	100.00	7,984,145.72	5.23	144,556,150.92
合计	155,028,384.16	100.00	8,399,804.41	5.42	146,628,579.75	152,540,296.64	100.00	7,984,145.72	5.23	144,556,150.92

按单项计提坏账准备:

适用 不适用

按组合计提坏账准备:

适用 不适用

组合计提项目: 账龄组合

单位: 元 币种: 人民币

名称	期末余额		
	应收账款	坏账准备	计提比例 (%)
1 年以内	152,772,878.25	7,638,643.94	5.00
1 至 2 年	1,221,974.95	244,394.99	20.00
2 至 3 年	1,033,530.96	516,765.48	50.00
3 年以上			100.00
合计	155,028,384.16	8,399,804.41	

按组合计提坏账的确认标准及说明:

适用 不适用

对于应收账款, 无论是否包含重大融资成分, 本公司始终按照相当于整个存续期内预期信用损失的金额计量其损失准备, 由此形成的损失准备的增加或转回金额, 作为减值损失或利得计入当期损益。

如按预期信用损失一般模型计提坏账准备, 请参照其他应收款披露:

适用 不适用

### (3). 坏账准备的情况

适用 不适用

单位: 元 币种: 人民币

类别	期初余额	本期变动金额				期末余额
		计提	收回或转回	转销或核销	其他变动	
账龄组合	7,984,145.72	1,270,471.12		854,812.43		8,399,804.41
合计	7,984,145.72	1,270,471.12		854,812.43		8,399,804.41

其中本期坏账准备收回或转回金额重要的:

适用 不适用

### (4). 本期实际核销的应收账款情况

适用 不适用

单位: 元 币种: 人民币

项目	核销金额
实际核销的应收账款	854,812.43

其中重要的应收账款核销情况

适用 不适用

应收账款核销说明：

适用 不适用

(5). 按欠款方归集的期末余额前五名的应收账款情况

适用 不适用

单位名称	期末余额		
	应收账款	占应收账款合计数的比例(%)	坏账准备
单位 1	26,894,635.77	17.35	1,344,731.79
单位 2	7,593,495.99	4.90	379,674.80
单位 3	7,094,259.97	4.58	354,713.00
单位 4	6,352,575.01	4.10	317,628.75
单位 5	5,896,612.00	3.79	294,830.60
合计	53,831,578.74	34.72	2,691,578.94

(6). 因金融资产转移而终止确认的应收账款

适用 不适用

(7). 转移应收账款且继续涉入形成的资产、负债金额

适用 不适用

其他说明：

适用 不适用

6、应收款项融资

适用 不适用

单位：元 币种：人民币

项目	期末余额	期初余额
应收票据	3,420,000.00	228,652.20
应收账款		
合计	3,420,000.00	228,652.20

应收款项融资本期增减变动及公允价值变动情况：

适用 不适用

项目	上年年末余额	本期新增	本期终止确认	其他变动	期末余额	累计在其他综合收益中确认的损失准备
应收票据	228,652.20	17,873,366.10	14,682,018.30		3,420,000.00	
合计	228,652.20	17,873,366.10	14,682,018.30		3,420,000.00	

如按预期信用损失一般模型计提坏账准备，请参照其他应收款披露：

适用 不适用

其他说明：

适用 不适用

## 7、预付款项

### (1). 预付款项按账龄列示

适用 不适用

单位：元 币种：人民币

账龄	期末余额		期初余额	
	金额	比例(%)	金额	比例(%)
1年以内	12,863,804.46	100.00	8,480,750.98	100.00
合计	12,863,804.46	100.00	8,480,750.98	100.00

账龄超过1年且金额重要的预付款项未及时结算原因的说明：

不适用

### (2). 按预付对象归集的期末余额前五名的预付款情况

适用 不适用

预付对象	期末余额	占预付款项期末余额合计数的比例(%)
单位1	1,686,723.32	13.11
单位2	946,544.80	7.36
单位3	801,000.00	6.23
单位4	508,568.80	3.95

预付对象	期末余额	占预付款项期末余额合计数的比例(%)
单位 5	450,021.14	3.50
合计	4,392,858.06	34.15

其他说明

适用 不适用

## 8、其他应收款

项目列示

适用 不适用

单位：元 币种：人民币

项目	期末余额	期初余额
应收利息		
应收股利		
其他应收款	41,404,741.39	24,396,850.20
合计	41,404,741.39	24,396,850.20

其他说明：

适用 不适用

### 应收利息

(1). 应收利息分类

适用 不适用

(2). 重要逾期利息

适用 不适用

(3). 坏账准备计提情况

适用 不适用

其他说明：

适用 不适用

### 应收股利

(1). 应收股利

适用 不适用

(2). 重要的账龄超过 1 年的应收股利

适用 不适用



## (3). 坏账准备计提情况

□适用 √不适用

其他说明:

□适用 √不适用

## 其他应收款

## (1). 按账龄披露

√适用 □不适用

单位: 元 币种: 人民币

账龄	期末账面余额
1 年以内	
其中: 1 年以内分项	
1 年以内小计	43,190,957.46
1 至 2 年	466,664.7
2 至 3 年	
3 年以上	343,391.98
减: 坏账准备	-2,596,272.79
合计	41,404,741.39

## (2). 按款项性质分类情况

√适用 □不适用

单位: 元 币

种: 人民币

款项性质	期末账面余额	期初账面余额
应收出口退税款	38,161,140.31	23,779,160.03
保证金	3,723,749.44	1,172,599.39
其他暂付款	2,116,124.43	1,086,484.41
合计	44,001,014.18	26,038,243.83

## (3). 坏账准备计提情况

√适用 □不适用

单位: 元 币种: 人民币

坏账准备	第一阶段	第二阶段	第三阶段	合计
	未来12个月预期信用损失	整个存续期预期信用损失(未发生信用减值)	整个存续期预期信用损失(已发生信用减值)	
2020年1月1日余额	1,641,393.63			1,641,393.63
2020年1月1日余额在本期				
--转入第二阶段				

--转入第三阶段				
--转回第二阶段				
--转回第一阶段				
本期计提	954,879.16			954,879.16
本期转回				
本期转销				
本期核销				
其他变动				
2020年12月31日 余额	2,596,272.79			2,596,272.79

对本期发生损失准备变动的其他应收款账面余额显著变动的情况说明：

适用 不适用

账面余额	第一阶段	第二阶段	第三阶段	合计
	未来12个月预期信用损失	整个存续期预期信用损失(未发生信用减值)	整个存续期预期信用损失(已发生信用减值)	
上年年末余额	26,038,243.83			26,038,243.83
上年年末余额				
--转入第二阶段				
--转入第三阶段				
--转回第二阶段				
--转回第一阶段				
本期新增	17,962,770.35			17,962,770.35
本期终止确认				
其他变动				
期末余额	44,001,014.18			44,001,014.18

本期坏账准备计提金额以及评估金融工具的信用风险是否显著增加的采用依据：

适用 不适用

## (4). 坏账准备的情况

√适用 □不适用

单位：元 币种：人民币

类别	期初余额	本期变动金额				期末余额
		计提	收回或转回	转销或核销	其他变动	
账龄组合	1,641,393.63	954,879.16				2,596,272.79
合计	1,641,393.63	954,879.16				2,596,272.79

其中本期坏账准备转回或收回金额重要的：

□适用 √不适用

## (5). 本期实际核销的其他应收款情况

□适用 √不适用

## (6). 按欠款方归集的期末余额前五名的其他应收款情况

√适用 □不适用

单位：元 币种：人民币

单位名称	款项的性质	期末余额	账龄	占其他应收款期末余额合计数的比例(%)	坏账准备期末余额
单位 1	应收出口退税款	38,161,140.31	1 年以内	86.73	1,908,057.02
单位 2	保证金	1,779,030.00	1 年以内	4.04	88,951.50
单位 3	保证金	562,930.38	1 年以内	1.28	28,146.52
单位 4	保证金	480,706.12	1 年以内	1.09	24,035.31
单位 5	保证金	323,922.14	3 年以上	0.74	323,922.14
合计	/	41,307,728.95	/	93.88	2,373,112.49

## (7). 涉及政府补助的应收款项

□适用 √不适用

## (8). 因金融资产转移而终止确认的其他应收款

□适用 √不适用

## (9). 转移其他应收款且继续涉入形成的资产、负债的金额

□适用 √不适用

其他说明：

适用 不适用

## 9、存货

### (1). 存货分类

适用 不适用

单位：元 币种：人民币

项目	期末余额			期初余额		
	账面余额	存货跌价准备/合同履约成本减值准备	账面价值	账面余额	存货跌价准备/合同履约成本减值准备	账面价值
原材料	99,056,097.30	2,880,577.21	96,175,520.09	95,706,093.39	3,792,080.13	91,914,013.26
在产品	39,595,315.80		39,595,315.80	32,294,176.95		32,294,176.95
库存商品	185,050,851.00	3,203,562.12	181,847,288.88	63,292,412.78	1,727,473.34	61,564,939.44
周转材料	6,485,458.86	439,156.39	6,046,302.47	2,238,540.20	439,156.39	1,799,383.81
委托加工物资				4,236,424.14		4,236,424.14
发出商品	62,099,577.13		62,099,577.13	90,526,802.24		90,526,802.24
合计	392,287,300.09	6,523,295.72	385,764,004.37	288,294,449.70	5,958,709.86	282,335,739.84

### (2). 存货跌价准备及合同履约成本减值准备

适用 不适用

单位：元 币种：人民币

项目	期初余额	本期增加金额		本期减少金额		期末余额
		计提	其他	转回或转销	其他	
原材料	3,792,080.13	370,725.36		1,282,228.28		2,880,577.21
库存商品	1,727,473.34	1,476,088.78				3,203,562.12
周转材料	439,156.39					439,156.39
合计	5,958,709.86	1,846,814.14		1,282,228.28		6,523,295.72

### (3). 存货期末余额含有借款费用资本化金额的说明

适用 不适用

### (4). 合同履约成本本期摊销金额的说明

适用 不适用

其他说明

适用 不适用

## 10、合同资产

### (1). 合同资产情况

适用 不适用

### (2). 报告期内账面价值发生重大变动的金额和原因

适用 不适用

### (3). 本期合同资产计提减值准备情况

适用 不适用

如按预期信用损失一般模型计提坏账准备，请参照其他应收款披露：

适用 不适用

其他说明：

适用 不适用

## 11、持有待售资产

适用 不适用

## 12、一年内到期的非流动资产

适用 不适用

期末重要的债权投资和其他债权投资：

适用 不适用

其他说明

不适用

## 13、其他流动资产

适用 不适用

单位：元 币种：人民币

项目	期末余额	期初余额
未交增值税	5,102,900.40	1,983,060.61
预缴企业所得税	8,273,344.94	7,043,406.32
合计	13,376,245.34	9,026,466.93

其他说明

不适用

## 14、债权投资

### (1). 债权投资情况

适用 不适用

(2). 期末重要的债权投资

适用 不适用

(3). 减值准备计提情况

适用 不适用

本期减值准备计提金额以及评估金融工具的信用风险是否显著增加的采用依据

适用 不适用

其他说明

适用 不适用

15、其他债权投资

(1). 其他债权投资情况

适用 不适用

(2). 期末重要的其他债权投资

适用 不适用

(3). 减值准备计提情况

适用 不适用

本期减值准备计提金额以及评估金融工具的信用风险是否显著增加的采用依据

适用 不适用

其他说明:

适用 不适用

16、长期应收款

(1). 长期应收款情况

适用 不适用

(2). 坏账准备计提情况

适用 不适用

本期坏账准备计提金额以及评估金融工具的信用风险是否显著增加的采用依据

适用 不适用

(3). 因金融资产转移而终止确认的长期应收款

适用 不适用

(4). 转移长期应收款且继续涉入形成的资产、负债金额

适用 不适用

其他说明

适用 不适用

### 17、长期股权投资

适用 不适用

### 18、其他权益工具投资

(1). 其他权益工具投资情况

适用 不适用

(2). 非交易性权益工具投资的情况

适用 不适用

其他说明：

适用 不适用

### 19、其他非流动金融资产

适用 不适用

其他说明：

适用 不适用

### 20、投资性房地产

投资性房地产计量模式

不适用

### 21、固定资产

项目列示

适用 不适用

单位：元 币种：人民币

项目	期末余额	期初余额
固定资产	572,524,781.83	350,949,407.62
固定资产清理		
合计	572,524,781.83	350,949,407.62

其他说明：

适用 不适用

## (1). 固定资产情况

√适用 □不适用

单位：元 币种：人民币

项目	房屋及建筑物	机器设备	运输工具	电子设备及其他	固定资产装修	土地（马来西亚）	合计
一、账面原值：							
1. 期初余额	178,363,354.90	206,586,251.22	19,302,610.62	20,085,002.13	365,218.48	35,502,660.15	460,205,097.50
2. 本期增加金额	151,532,119.42	84,343,815.61	2,096,347.66	6,718,217.55		31,095,151.91	275,785,652.15
(1) 购置	3,404,286.59	75,579,957.90	2,096,347.66	6,718,217.55			87,798,809.70
(2) 在建工程转入	148,127,832.83	8,763,857.71				31,095,151.91	187,986,842.45
3. 本期减少金额	2,739,501.80	6,467,821.79		264,041.66	365,218.48		9,836,583.73
(1) 处置或报废	2,739,501.80	6,467,821.79		264,041.66	365,218.48		9,836,583.73
4. 期末余额	327,155,972.52	284,462,245.04	21,398,958.28	26,539,178.02		66,597,812.06	726,154,165.92
二、累计折旧							
1. 期初余额	35,381,905.13	53,615,034.78	9,685,566.68	10,476,294.45	73,043.70		109,231,844.74
2. 本期增加金额	9,954,425.28	29,581,558.64	3,402,947.58	4,724,024.21			47,662,955.71
(1) 计提	9,954,425.28	29,581,558.64	3,402,947.58	4,724,024.21			47,662,955.71
3. 本期减少金额	615,208.23	2,406,014.32		194,995.25	73,043.70		3,289,261.50
(1) 处置或报废	615,208.23	2,406,014.32		194,995.25	73,043.70		3,289,261.50
4. 期末余额	44,721,122.18	80,790,579.10	13,088,514.26	15,005,323.41			153,605,538.95
三、减值准备							
1. 期初余额	2,822.89		19,418.00	1,604.25			23,845.14
2. 本期增加金额							
(1) 计提							
3. 本期减少金额							
(1) 处置或报废							
4. 期末余额	2,822.89		19,418.00	1,604.25			23,845.14



四、账面价值							
1. 期末账面价值	282,432,027.45	203,671,665.94	8,291,026.02	11,532,250.36		66,597,812.06	572,524,781.83
2. 期初账面价值	142,978,626.88	152,971,216.44	9,597,625.94	9,607,103.43	292,174.78	35,502,660.15	350,949,407.62

## (2). 暂时闲置的固定资产情况

□适用 √不适用

## (3). 通过融资租赁租入的固定资产情况

□适用 √不适用

## (4). 通过经营租赁租出的固定资产

√适用 □不适用

单位：元 币种：人民币

项目	期末账面价值
海仕凯日显路厂房（1号楼）	3,987,825.14
合计	3,987,825.14

## (5). 未办妥产权证书的固定资产情况

√适用 □不适用

单位：元 币种：人民币

项目	账面价值	未办妥产权证书的原因
生命健康产业园	88,592,123.75	尚在办理中
灵绪路厂房	31,289,939.25	尚在办理中
马来西亚 108 号土地	17,574,750.06	尚在办理中

其他说明：

□适用 √不适用

## 固定资产清理

□适用 √不适用

## 22、在建工程

## 项目列示

√适用 □不适用

单位：元 币种：人民币

项目	期末余额	期初余额
在建工程	127,546,914.12	126,765,174.28
工程物资		
合计	127,546,914.12	126,765,174.28

其他说明：

□适用 √不适用

## 在建工程

## (1). 在建工程情况

√适用 □不适用

单位：元 币种：人民币

项目	期末余额			期初余额		
	账面余额	减值准备	账面价值	账面余额	减值准备	账面价值
待安装设备捷昌驱动	9,895,437.30		9,895,437.30	88,495.58		88,495.58
待安装设备海仕凯	9,825,006.42		9,825,006.42	705,438.13		705,438.13
待安装设备美国 J-STAR	2,881,694.48		2,881,694.48	5,216,144.30		5,216,144.30
待安装设备马来西亚 J-STAR	32,603,069.37		32,603,069.37	8,518,827.82		8,518,827.82
马来西亚厂房	24,898,308.09		24,898,308.09	33,184,805.79		33,184,805.79
海仕凯厂房及宿舍	325,000.00		325,000.00	822,190.20		822,190.20
生命健康园	41,142,707.83		41,142,707.83	78,229,272.46		78,229,272.46
智慧办公项目	5,151,351.00		5,151,351.00			
SAP 项目	824,339.63		824,339.63			
合计	127,546,914.12		127,546,914.12	126,765,174.28		126,765,174.28

## (2). 重要在建工程项目本期变动情况

√适用 □不适用

单位：元 币种：人民币

项目名称	预算数	期初余额	本期增加金额	本期转入固定资产金额	本期其他减少金额	期末余额	工程累计投入占预算比例(%)	工程进度	利息资本化累计金额	其中：本期利息资本化金额	本期利息资本化率(%)	资金来源
待安装设备捷昌驱动		88,495.58	9,990,835.53	183,893.81		9,895,437.30		在建				自筹资金
待安装设备海仕凯		705,438.13	10,060,855.48	941,287.19		9,825,006.42		在建				募集资金
待安装设备美国 J-STAR		5,216,144.30	5,124,927.24	7,459,377.06		2,881,694.48		在建				自筹资金
待安装设备马来西亚 J-STAR		8,518,827.82	24,263,541.20	179,299.65		32,603,069.37		在建				自筹资金
马来西亚厂房		33,184,805.79	49,587,042.22	57,873,539.92		24,898,308.09		在建				自筹资金
海仕凯厂房及宿舍		822,190.20	1,164,978.96	1,662,169.16		325,000.00		在建				自筹资金
生命健康园		78,229,272.46	51,505,559.12	88,592,123.75		41,142,707.83		在建				募集资金
智慧办公项目			5,151,351.00			5,151,351.00		在建				募集资金
SAP 项目			824,339.63			824,339.63		在建				自筹资金
马来西亚土地			31,095,151.91	31,095,151.91				已完工				自筹资金
合计		126,765,174.28	188,768,582.29	187,986,842.45		127,546,914.12						

## (3). 本期计提在建工程减值准备情况

适用 不适用

其他说明

适用 不适用

## 工程物资

## (1). 工程物资情况

适用 不适用

## 23、生产性生物资产

## (1). 采用成本计量模式的生产性生物资产

适用 不适用

## (2). 采用公允价值计量模式的生产性生物资产

适用 不适用

其他说明

适用 不适用

## 24、油气资产

适用 不适用

## 25、使用权资产

适用 不适用

## 26、无形资产

## (1). 无形资产情况

适用 不适用

单位：元 币种：人民币

项目	土地使用权	专利权	软件	商标权	合计
一、账面原值					
1. 期初余额	66,021,867.47	3,155,339.82	19,721,347.39	140,754.70	89,039,309.38
2. 本期增加金额	11,366,965.00		2,805,681.32	19,444.20	14,192,090.52
(1) 购置	11,366,965.00		2,805,681.32	19,444.20	14,192,090.52
3. 本期减少金额					
(1) 处置					
4. 期末余额	77,388,832.47	3,155,339.82	22,527,028.71	160,198.90	103,231,399.90
二、累计摊销					
1. 期初余额	6,353,383.98	1,156,548.19	3,120,500.14	58,827.12	10,689,259.43
2. 本期增加金额	1,541,073.50	315,598.68	2,014,779.29	15,375.67	3,886,827.14

(1) 计提	1,541,073.50	315,598.68	2,014,779.29	15,375.67	3,886,827.14
3. 本期减少金额					
(1) 处置					
4. 期末余额	7,894,457.48	1,472,146.87	5,135,279.43	74,202.79	14,576,086.57
三、减值准备					
1. 期初余额					
2. 本期增加金额					
(1) 计提					
3. 本期减少金额					
(1) 处置					
4. 期末余额					
四、账面价值					
1. 期末账面价值	69,494,374.99	1,683,192.95	17,391,749.28	85,996.11	88,655,313.33
2. 期初账面价值	59,668,483.49	1,998,791.63	16,600,847.25	81,927.58	78,350,049.95

本期末通过公司内部研发形成的无形资产占无形资产余额的比例 0%

(2). 未办妥产权证书的土地使用权情况

适用 不适用

其他说明：

适用 不适用

27、开发支出

适用 不适用

28、商誉

(1). 商誉账面原值

适用 不适用

(2). 商誉减值准备

适用 不适用

(3). 商誉所在资产组或资产组组合的相关信息

适用 不适用

(4). 说明商誉减值测试过程、关键参数（例如预计未来现金流量现值时的预测期增长率、稳定期增长率、利润率、折现率、预测期等，如适用）及商誉减值损失的确认方法

适用 不适用

(5). 商誉减值测试的影响

适用 不适用

其他说明

适用 不适用**29、长期待摊费用**适用 不适用

单位：元 币种：人民币

项目	期初余额	本期增加金额	本期摊销金额	其他减少金额	期末余额
装修费	1,015,970.31	902,976.23	461,658.43		1,457,288.11
SAP 维护费	376,060.24		150,424.10		225,636.14
排污权		87,730.00	10,235.17		77,494.83
合计	1,392,030.55	990,706.23	622,317.70		1,760,419.08

其他说明：

不适用

**30、递延所得税资产/ 递延所得税负债****(1). 未经抵销的递延所得税资产**适用 不适用

单位：元 币种：人民币

项目	期末余额		期初余额	
	可抵扣暂时性差异	递延所得税资产	可抵扣暂时性差异	递延所得税资产
资产减值准备	13,442,844.24	2,871,729.73	8,847,434.11	1,823,203.86
内部交易未实现利润	64,019,124.01	15,541,011.17	55,010,442.41	11,198,055.37
政府补助	8,979,766.90	2,197,705.37	9,690,002.25	2,361,325.46
股权激励	130,224,277.62	22,762,311.65	15,583,602.27	2,757,284.43
预提捐赠支出	4,367,046.21	655,056.93	4,299,027.12	644,854.07
合计	221,033,058.98	44,027,814.85	93,430,508.16	18,784,723.19

**(2). 未经抵销的递延所得税负债**适用 不适用

单位：元 币种：人民币

项目	期末余额		期初余额	
	应纳税暂时性差异	递延所得税负债	应纳税暂时性差异	递延所得税负债
交易性金融资产公允价值变动	2,376,443.45	356,466.52		
合计	2,376,443.45	356,466.52		

**(3). 以抵销后净额列示的递延所得税资产或负债**适用 不适用

## (4). 未确认递延所得税资产明细

√适用 □不适用

单位：元 币种：人民币

项目	期末余额	期初余额
可抵扣暂时性差异	4,100,373.82	6,760,660.24
可抵扣亏损	88,948,059.77	71,093,176.58
合计	93,048,433.59	77,853,836.82

## (5). 未确认递延所得税资产的可抵扣亏损将于以下年度到期

√适用 □不适用

单位：元 币种：人民币

年份	期末金额	期初金额	备注
2020 年		2,894,702.29	
2021 年	12,514,574.67	12,514,574.67	
2022 年	9,888,538.10	9,888,538.10	
2023 年	13,808,667.20	13,808,667.20	
2024 年	31,986,694.32	31,986,694.32	
2025 年	20,749,585.48		
合计	88,948,059.77	71,093,176.58	

其他说明：

□适用 √不适用

## 31、其他非流动资产

□适用 □不适用

单位：元 币种：人民币

项目	期末余额			期初余额		
	账面余额	减值准备	账面价值	账面余额	减值准备	账面价值
建设项目履约保证金	1,855,366.00		1,855,366.00	4,184,259.00		4,184,259.00
预付设备工程款	11,683,724.73		11,683,724.73	8,485,915.70		8,485,915.70
预付土地款				3,350,499.30		3,350,499.30
合计	13,539,090.73		13,539,090.73	16,020,674.00		16,020,674.00

其他说明：

不适用



**32、短期借款****(1). 短期借款分类**

√适用 □不适用

单位：元 币种：人民币

项目	期末余额	期初余额
信用借款	99,000,000.00	
合计	99,000,000.00	

短期借款分类的说明：

不适用

**(2). 已逾期未偿还的短期借款情况**

□适用 √不适用

其中重要的已逾期未偿还的短期借款情况如下：

□适用 √不适用

其他说明

□适用 √不适用

**33、交易性金融负债**

□适用 √不适用

**34、衍生金融负债**

□适用 √不适用

**35、应付票据****(1). 应付票据列示**

√适用 □不适用

单位：元 币种：人民币

种类	期末余额	期初余额
商业承兑汇票		
银行承兑汇票	39,350,000.00	37,410,000.00
合计	39,350,000.00	37,410,000.00

本期末已到期未支付的应付票据总额为 0 元。

**36、应付账款****(1). 应付账款列示**

√适用 □不适用

单位：元 币种：人民币

项目	期末余额	期初余额
应付采购款	270,101,069.11	197,820,142.14

应付设备工程款	41,598,900.23	46,421,785.48
合计	311,699,969.34	244,241,927.62

## (2). 账龄超过 1 年的重要应付账款

适用 不适用

其他说明

适用 不适用

## 37、预收款项

## (1). 预收账款项列示

适用 不适用

## (2). 账龄超过 1 年的重要预收款项

适用 不适用

其他说明

适用 不适用

## 38、合同负债

## (1). 合同负债情况

适用 不适用

单位：元 币种：人民币

项目	期末余额	期初余额
预收货款	56,321,171.05	20,529,009.64
合计	56,321,171.05	20,529,009.64

## (2). 报告期内账面价值发生重大变动的金额和原因

适用 不适用

其他说明：

适用 不适用

## 39、应付职工薪酬

## (1). 应付职工薪酬列示

适用 不适用

单位：元 币种：人民币

项目	期初余额	本期增加	本期减少	期末余额
一、短期薪酬	36,986,745.11	292,580,806.99	281,324,385.88	48,243,166.22
二、离职后福利-设定提存计划	1,016,178.80	6,958,639.62	7,516,682.19	458,136.23
合计	38,002,923.91	299,539,446.61	288,841,068.07	48,701,302.45

## (2). 短期薪酬列示

√适用 □不适用

单位：元 币种：人民币

项目	期初余额	本期增加	本期减少	期末余额
一、工资、奖金、津贴和补贴	29,374,939.63	239,618,233.70	234,243,399.58	34,749,773.75
二、职工福利费		11,643,629.56	11,643,629.56	
三、社会保险费	328,794.85	20,780,938.28	19,923,029.04	1,186,704.09
其中：医疗保险费	252,808.09	18,920,270.15	18,521,785.10	651,293.14
工伤保险费	47,129.46	1,634,651.91	1,279,740.97	402,040.40
生育保险费	28,857.30	226,016.22	121,502.97	133,370.55
四、住房公积金		5,125,764.00	5,125,764.00	
五、工会经费和职工教育经费	7,283,010.63	15,412,241.45	10,388,563.70	12,306,688.38
六、短期带薪缺勤				
七、短期利润分享计划				
合计	36,986,745.11	292,580,806.99	281,324,385.88	48,243,166.22

## (3). 设定提存计划列示

√适用 □不适用

单位：元 币种：人民币

项目	期初余额	本期增加	本期减少	期末余额
1、基本养老保险	981,138.17	5,957,666.91	6,509,472.86	429,332.22
2、失业保险费	35,040.63	1,000,972.71	1,007,209.33	28,804.01
合计	1,016,178.80	6,958,639.62	7,516,682.19	458,136.23

其他说明：

□适用 √不适用

## 40、应交税费

√适用 □不适用

单位：元 币种：人民币

项目	期末余额	期初余额
增值税	1,171,219.16	11,607,860.22
企业所得税	17,125,884.75	
个人所得税	1,095,700.62	283,975.02
城市维护建设税	100,000.00	268,800.61
印花税	48,000.00	
教育费附加	100,000.00	268,800.61
土地使用税	839,550.32	800,000.00
房产税	1,643,243.21	1,600,000.00

合计	22,123,598.06	14,829,436.46
----	---------------	---------------

其他说明：

不适用

#### 41、其他应付款

##### 项目列示

适用 不适用

单位：元 币种：人民币

项目	期末余额	期初余额
应付利息		
应付股利	60,375.00	35,000.00
其他应付款	44,272,133.52	36,533,899.04
合计	44,332,508.52	36,568,899.04

其他说明：

适用 不适用

##### 应付利息

###### (1). 分类列示

适用 不适用

##### 应付股利

###### (1). 分类列示

适用 不适用

单位：元 币种：人民币

项目	期末余额	期初余额
普通股股利	60,375.00	35,000.00
合计	60,375.00	35,000.00

其他说明，包括重要的超过1年未支付的应付股利，应披露未支付原因：

不适用

##### 其他应付款

###### (1). 按款项性质列示其他应付款

适用 不适用

单位：元 币种：人民币

项目	期末余额	期初余额
销售佣金	626,594.50	2,114,165.52
代扣个税及社保费		31,407.99
股权激励款	40,565,325.26	33,801,950.00
其他暂收款	3,080,213.76	586,375.53

合计	44,272,133.52	36,533,899.04
----	---------------	---------------

**(2). 账龄超过 1 年的重要其他应付款**

□适用 √不适用

其他说明:

□适用 √不适用

**42、持有待售负债**

□适用 √不适用

**43、1 年内到期的非流动负债**

√适用 □不适用

单位：元 币种：人民币

项目	期末余额	期初余额
一年内到期的应付捐赠款项	4,367,046.21	2,931,980.91
合计	4,367,046.21	2,931,980.91

其他说明:

不适用

**44、其他流动负债**

其他流动负债情况

√适用 □不适用

单位：元 币种：人民币

项目	期末余额	期初余额
待转销项税额	800,523.32	169,066.84
合计	800,523.32	169,066.84

短期应付债券的增减变动:

□适用 √不适用

其他说明:

□适用 √不适用

**45、长期借款****(1). 长期借款分类**

□适用 √不适用

其他说明，包括利率区间:

□适用 √不适用

**46、应付债券****(1). 应付债券**

□适用 √不适用

**(2). 应付债券的增减变动：（不包括划分为金融负债的优先股、永续债等其他金融工具）**

□适用 √不适用

**(3). 可转换公司债券的转股条件、转股时间说明**

□适用 √不适用

**(4). 划分为金融负债的其他金融工具说明**

期末发行在外的优先股、永续债等其他金融工具基本情况

□适用 √不适用

期末发行在外的优先股、永续债等金融工具变动情况表

□适用 √不适用

其他金融工具划分为金融负债的依据说明：

□适用 √不适用

其他说明：

□适用 √不适用

**47、租赁负债**

□适用 √不适用

**48、长期应付款**

项目列示

√适用 □不适用

单位：元 币种：人民币

项目	期末余额	期初余额
长期应付款		1,367,046.21
专项应付款		
合计		1,367,046.21

其他说明：

□适用 √不适用

**长期应付款****(1). 按款项性质列示长期应付款**

√适用 □不适用

单位：元 币种：人民币

项目	期初余额	期末余额
应付捐赠款项		1,367,046.21
合计		1,367,046.21

其他说明：

不适用

**专项应付款**

(1). 按款项性质列示专项应付款

适用 不适用**49、长期应付职工薪酬**适用 不适用**50、预计负债**适用 不适用**51、递延收益**

递延收益情况

适用 不适用

单位：元 币种：人民币

项目	期初余额	本期增加	本期减少	期末余额	形成原因
政府补助	9,690,002.25	363,100.00	1,073,335.35	8,979,766.90	与资产相关的政府补助
合计	9,690,002.25	363,100.00	1,073,335.35	8,979,766.90	/

涉及政府补助的项目：

适用 不适用

单位：元 币种：人民币

负债项目	期初余额	本期新增 补助金额	本期计入 营业外收 入金额	本期计入其 他收益金额	其他 变动	期末余额	与资 产相 关/与 收益 相关
“年产 30 万套电子线性驱动组件生产线”技改项目补助资金	611,751.05			139,387.40		472,363.65	与资产相关
房屋购买财政补贴	550,455.75			32,379.75		518,076.00	与资产相关

“年产 15 万套智能家居控制系统生产线”技改项目补助资金	2,291,507.66			313,061.56		1,978,446.10	与资产相关
科技创新 2025 重大专项	4,400,000.00			366,666.67		4,033,333.33	与资产相关
2018 年度宁波市工业投资技改项目	1,836,287.79	363,100.00		221,839.97		1,977,547.82	与资产相关
合计	9,690,002.25	363,100.00		1,073,335.35		8,979,766.90	

其他说明：

适用 不适用

## 52、其他非流动负债

适用 不适用

## 53、股本

适用 不适用

单位：元 币种：人民币

	期初余额	本次变动增减（+、-）					期末余额
		发行新股	送股	公积金转股	其他	小计	
股份总数	177,501,750.00	24,339,448.00		70,979,580.00		95,319,028.00	272,820,778.00

其他说明：

1、根据公司 2019 年第一次临时股东大会决议《浙江捷昌线性驱动科技股份有限公司 2019 年限制性股票激励计划（草案）》和 2020 年第四届董事会第五次会议决议《关于向激励对象授予预留部分限制性股票的议案》，授予 73 名限制性股票激励对象认购 54.085 万股限制性股票，授予价格为 27.72 元每股。2020 年 2 月 14 日，公司实际授予 68 名限制性股票激励对象 53.59 万股限制性股票，公司增加股本 535,900.00 元。公司实际收到职工缴纳的认股款 14,855,148.00 元，其中 14,319,248.00 元计入股本溢价。该事项为以权益结算的股份支付。本次增资业经立信会计师事务所（特殊普通合伙）审验，并由其于 2020 年 5 月 21 日出具了信会师报字[2020]第 ZF10501 号验资报告。

2、根据 2020 年 4 月 18 日召开的第四届董事会第六次会议以及 2020 年 5 月 19 日召开的 2019 年年度股东大会，审议通过了公司《关于回购注销部分限制性股票的议案》，同意对已离职的一名激励对象所持有但不具备解除条件的限制性股票进行回购注销，回购价格为 13.74 元/股；对因公司层面考核要求未达成涉及的 90 名激励对象所持有的已获授但不具备解除限售条件的限制性股票进行回购注销，回购价格为 13.74 元/股加上银行同期存款利息。公司减少注册资本 588,699.00



元。公司实际支付职工缴纳的认股款 8,248,323.90 元,其中 156,551.16 元计入财务费用,7,503,073.74 元冲减股本溢价。本次增资业经立信会计师事务所(特殊普通合伙)审验,并由其于 2020 年 8 月 12 日出具信会师报字[2020]第 ZF10701 号验资报告。

3、根据公司 2020 年 5 月 19 日召开的 2019 年度股东大会决议及修改后的章程规定,公司以资本公积金向全体股东每 10 股转增 4 股,增加注册资本人民币 70,979,580.00 元,转增基准日期为 2019 年 5 月 27 日,变更后注册资本为人民币 248,428,531.00 元。本次增资业经立信会计师事务所(特殊普通合伙)审验,并由其于 2020 年 8 月 31 日出具信会师报字[2020]第 ZF10775 号验资报告。

4、根据公司第四届董事会第八次会议、2020 年第一次临时股东大会及第四届董事会第十次会议决议,并经中国证券监督管理委员会证监许可(2020)1758 号文核准,公司非公开发行人民币普通股增加注册资本人民币 24,392,247.00 元,变更后的注册资本为人民币 272,820,778.00 元。截至 2020 年 9 月 30 日止,公司实际已发行人民币普通股 24,392,247 股,每股发行价格为人民币 60.88 元,募集资金总额为人民币 1,484,999,997.36 元,扣除发行费用人民币(不含增值税)23,675,842.14 元,募集资金净额为人民币 1,461,324,155.22 元,其中计入注册资本人民币 24,392,247.00 元,股本溢价人民币 1,436,931,908.22 元。本次增资业经立信会计师事务所(特殊普通合伙)审验,并由其于 2020 年 10 月 9 日出具信会师报字[2020]第 ZF10893 号验资报告。

#### 54、其他权益工具

##### (1). 期末发行在外的优先股、永续债等其他金融工具基本情况

适用 不适用

##### (2). 期末发行在外的优先股、永续债等金融工具变动情况表

适用 不适用

其他权益工具本期增减变动情况、变动原因说明,以及相关会计处理的依据:

适用 不适用

其他说明:

适用 不适用

#### 55、资本公积

适用 不适用

单位:元 币种:人民币

项目	期初余额	本期增加	本期减少	期末余额
资本溢价(股本溢价)	897,117,899.28	1,451,251,156.22	78,482,653.74	2,269,886,401.76
其他资本公积	29,304,574.88	46,961,552.44	2,000,000.00	74,266,127.32
合计	926,422,474.16	1,498,212,708.66	80,482,653.74	2,344,152,529.08

其他说明，包括本期增减变动情况、变动原因说明：

1、股本溢价本期变动详见附注 55、资本公积。

2、公司与子公司仕优科技的少数股东宁波合埔企业管理咨询合伙企业(有限合伙)达成协议，约定以 2020 年 11 月 4 日为基准日，将公司持有的仕优科技的 20%股权以股权激励的形式授予宁波合埔企业管理咨询合伙企业（有限合伙）。公司减少长期股权投资和其他资本公积 2,000,000.00 元。公司按持股比例 70%享有的股权激励在合并报表中增加长期股权投资和其他资本公积 1,400,000.00 元。

3、其他资本公积本期的其他变动：股权激励成本增加 45,561,552.44 元，其中：当期以权益结算的股份支付计入其他资本公积 30,275,406.91 元，具体情况详见本财务报表附注；根据《国家税务总局关于我国居民企业实行股权激励计划有关企业所得税处理问题的公告》（国家税务总局公告 2012 年第 18 号）计算确认股权激励会计与税务纳税差异调整递延所得税资产计入资本公积 15,286,145.53 元。

## 56、库存股

√适用 □不适用

单位：元 币种：人民币

项目	期初余额	本期增加	本期减少	期末余额
限制性股票回购义务	33,801,950.00	14,855,148.00	8,091,772.74	40,565,325.26
合计	33,801,950.00	14,855,148.00	8,091,772.74	40,565,325.26

其他说明，包括本期增减变动情况、变动原因说明：  
库存股的变动说明详见附注 55、资本公积。

## 57、其他综合收益

√适用 □不适用

单位：元 币种：人民币

项目	期初余额	本期发生金额						期末余额
		本期所得税前发生额	减：前期计入其他综合收益当期转入损益	减：前期计入其他综合收益当期转入留存收益	减：所得税费用	税后归属于母公司	税后归属于少数股东	
一、不能重分类进损益的其他综合收益								
二、将重分类进损益的其他综合收益	5,470,223.15	-15,428,633.28				-15,427,180.64	-1,452.64	-9,956,957.49
其中：外币财务报表折算差额	5,470,223.15	-15,428,633.28				-15,427,180.64	-1,452.64	-9,956,957.49
其他综合收益合计	5,470,223.15	-15,428,633.28				-15,427,180.64	-1,452.64	-9,956,957.49

其他说明，包括对现金流量套期损益的有效部分转为被套期项目初始确认金额调整：

不适用

**58、专项储备**

□适用 √不适用

**59、盈余公积**

√适用 □不适用

单位：元 币种：人民币

项目	期初余额	本期增加	本期减少	期末余额
法定盈余公积	87,943,375.00	34,036,739.38		121,980,114.38
合计	87,943,375.00	34,036,739.38		121,980,114.38

盈余公积说明，包括本期增减变动情况、变动原因说明：

不适用

**60、未分配利润**

√适用 □不适用

单位：元 币种：人民币

项目	本期	上期
调整前上期末未分配利润	603,976,293.92	455,885,857.41
调整期初未分配利润合计数(调增+, 调减-)	0	0
调整后期初未分配利润	603,976,293.92	455,885,857.41
加: 本期归属于母公司所有者的净利润	405,428,558.21	283,600,911.83
减: 提取法定盈余公积	34,036,739.38	13,095,475.32
提取任意盈余公积		
提取一般风险准备		
应付普通股股利	88,724,476.00	122,415,000.00
转作股本的普通股股利		
期末未分配利润	886,643,636.75	603,976,293.92

调整期初未分配利润明细：

- 1、由于《企业会计准则》及其相关新规定进行追溯调整，影响期初未分配利润 0 元。
- 2、由于会计政策变更，影响期初未分配利润 0 元。
- 3、由于重大会计差错更正，影响期初未分配利润 0 元。
- 4、由于同一控制导致的合并范围变更，影响期初未分配利润 0 元。
- 5、其他调整合计影响期初未分配利润 0 元。

**61、营业收入和营业成本****(1). 营业收入和营业成本情况**

√适用 □不适用

单位：元 币种：人民币

项目	本期发生额	上期发生额
----	-------	-------

	收入	成本	收入	成本
主营业务	1,865,739,454.17	1,133,364,459.78	1,405,957,143.02	906,061,355.96
其他业务	2,534,607.29	488,610.13	1,813,688.99	116,828.07
合计	1,868,274,061.46	1,133,853,069.91	1,407,770,832.01	906,178,184.03

## (2). 合同产生的收入的情况

适用 不适用

合同产生的收入说明：

适用 不适用

## (3). 履约义务的说明

适用 不适用

## (4). 分摊至剩余履约义务的说明

适用 不适用

其他说明：

不适用

## 62、税金及附加

适用 不适用

单位：元 币种：人民币

项目	本期发生额	上期发生额
城市维护建设税	3,186,426.59	3,643,339.97
教育费附加	3,136,435.78	3,643,339.95
房产税	1,598,410.13	1,591,816.58
土地使用税	1,210,035.56	1,126,267.80
印花税	711,441.70	508,515.21
残疾人保障金		175,058.18
合计	9,842,749.76	10,688,337.69

其他说明：

不适用

## 63、销售费用

适用 不适用

单位：元 币种：人民币

项目	本期发生额	上期发生额
职工薪酬	40,888,299.76	29,305,098.35
销售佣金	24,341,240.81	14,047,348.82
运输费		19,590,950.01
展览费	5,455,515.49	6,871,399.86

差旅费	2,473,315.73	6,362,087.64
业务招待费	1,230,747.43	1,363,756.94
办公费	2,856,028.39	3,546,742.52
租赁费	3,314,740.93	3,244,837.18
报关商检费用	1,779,133.70	1,962,236.44
股份支付费	6,638,322.51	3,895,293.73
其他	8,799,612.37	4,487,590.28
合计	97,776,957.12	94,677,341.77

其他说明：

不适用

#### 64、管理费用

√适用 □不适用

单位：元 币种：人民币

项目	本期发生额	上期发生额
职工薪酬	44,164,806.75	32,466,556.80
中介机构费	4,336,041.34	1,479,725.05
汽车费用	1,169,125.28	1,485,174.21
办公费	5,641,748.82	6,035,673.58
差旅费	844,339.39	1,519,854.19
业务招待费	2,099,684.22	2,158,690.80
咨询费	3,178,292.45	1,607,488.36
累计折旧	7,900,988.64	6,367,863.00
累计摊销	2,698,039.50	3,444,268.54
股份支付费	7,828,506.86	4,276,977.93
其他	8,107,908.87	3,480,095.68
合计	87,969,482.12	64,322,368.14

其他说明：

不适用

#### 65、研发费用

√适用 □不适用

单位：元 币种：人民币

项目	本期发生额	上期发生额
直接投入	25,591,911.13	21,412,994.48
职工薪酬	46,442,743.56	34,641,247.31
折旧及摊销	13,112,503.01	11,356,888.85
股份支付费	8,415,516.17	5,952,807.86
其他	8,215,428.71	8,940,509.87
合计	101,778,102.58	82,304,448.37

其他说明：

不适用

**66、财务费用**

√适用 □不适用

单位：元 币种：人民币

项目	本期发生额	上期发生额
利息费用	2,169,482.29	
减：利息收入	-29,588,403.70	-11,797,896.97
汇兑损益	20,532,371.58	-1,407,047.70
其他	584,143.09	672,889.33
合计	-6,302,406.74	-12,532,055.34

其他说明：  
不适用**67、其他收益**

√适用 □不适用

单位：元 币种：人民币

项目	本期发生额	上期发生额
政府补助	29,816,587.20	40,356,376.18
合计	29,816,587.20	40,356,376.18

其他说明：

计入其他收益的政府补助

补助项目	本期金额	上期金额	与资产相关/ 与收益相关
软件销售增值税即征即退款	13,593,223.47	30,073,416.38	与收益相关
新昌县推进国际物流发展扶持资金		420.00	与收益相关
新昌县专利授权项目给与经费奖励	200,000.00	130,000.00	与收益相关
新昌县商务促进专项资金		399,900.00	与收益相关
新昌县发展开放型经济财政奖励资金	110,000.00	40,000.00	与收益相关
高校毕业生就业补贴	166,500.00	145,644.82	与收益相关
推进国际物流发展扶持资金		72,540.00	与收益相关
一次性社保补贴款		2,051,952.21	与收益相关
技术创新项目补助资金		50,000.00	与收益相关
县长特别获奖集体和个人财政补助		100,000.00	与收益相关
新昌就业管理服务处奖励		5,000.00	与收益相关
企业信息化财政补助		1,350,000.00	与收益相关
新昌县质量、品牌、标准领域财政奖励	50,000.00	100,000.00	与收益相关
市场监督管理专项资金（第三批）使用		50,000.00	与收益相关

补助项目	本期金额	上期金额	与资产相关/ 与收益相关
管理			
宁波市工业投资（技术改造）项目综合贡献奖励	280,000.00	120,000.00	与收益相关
宁波市创新型示范中小企业培育梯队奖励		200,000.00	与收益相关
困难企业稳岗返还	1,040,394.98	1,582,240.90	与收益相关
人才市场办中小微社保补贴		9,794.00	与收益相关
滨海区工业企业政策奖励		690,800.00	与收益相关
研发投入后补助		176,000.00	与收益相关
密歇根州商业发展计划奖励	850,286.70	2,066,907.00	与收益相关
浙江慈溪滨海区管理和技术创新奖	250,000.00	4,000.00	与收益相关
新昌县 2019 年度第一批数字经济财政补助资金	560,000.00		与收益相关
新昌县 2019 年开放型经济奖	263,300.00		与收益相关
新昌县财政奖补资金	200,000.00		与收益相关
人才补助款	79,000.00		与收益相关
社保, 个人所得税手续费返还	810,001.92		与收益相关
市级大学生就业见习实习示范基地	10,000.00		与收益相关
新昌县开放型经济奖补资金第四批	500,000.00		与收益相关
以工代训补贴	565,000.00		与收益相关
节能绿色工厂补贴	30,000.00		与收益相关
制造业高质量发展（投资类项目）财政专项	965,400.00		与收益相关
数字经济财政补助资金	2,410,800.00		与收益相关
2019 年个税返还	14,422.49		与收益相关
扶贫消费补贴	48,000.00		与收益相关
2020 年度第三批科技计划项目重大专项经费	3,000,000.00		与收益相关
慈溪市工业设计协会第十二届慈溪杯最佳设计产品银奖	15,000.00		与收益相关
开放型经济奖励资金	1,976,000.00		与收益相关



补助项目	本期金额	上期金额	与资产相关/ 与收益相关
中央外经贸发展专项资金	331,200.00		与收益相关
抗疫补贴	408,897.28		与收益相关
其他	15,825.01	667.00	与收益相关
房屋购买财政补贴	32,379.75	32,379.75	与资产相关
“年产 15 万套智能家居控制系统生产线”技改项目补助资金	313,061.56	313,061.56	与资产相关
金蝶软件补助		282,352.94	与资产相关
“年产 30 万套电子线性驱动组件生产线”技改项目补助资金	139,387.40	139,387.41	与资产相关
工业与信息化发展财政专项资金		100,000.00	与资产相关
2018 年度宁波市工业投资技改项目	221,839.97	69,912.21	与资产相关
科技创新 2025 专项	366,666.67		与资产相关
合计	29,816,587.20	40,356,376.18	

## 68、投资收益

√适用 □不适用

单位：元 币种：人民币

项目	本期发生额	上期发生额
交易性金融资产在持有期间的投资收益	354,400.00	
处置以公允价值计量且其变动计入当期损益的金融资产取得的投资收益	3,897,040.48	17,245,130.80
合计	4,251,440.48	17,245,130.80

其他说明：

不适用

## 69、净敞口套期收益

□适用 √不适用

## 70、公允价值变动收益

√适用 □不适用

单位：元 币种：人民币

产生公允价值变动收益的来源	本期发生额	上期发生额
---------------	-------	-------

交易性金融资产	2,376,443.45	
合计	2,376,443.45	

其他说明：

不适用

### 71、信用减值损失

√适用 □不适用

单位：元 币种：人民币

项目	本期发生额	上期发生额
应收账款坏账损失	1,270,471.12	1,539,573.72
应收款项融资减值损失	954,879.16	-672,405.69
合计	2,225,350.28	867,168.03

其他说明：

不适用

### 72、资产减值损失

√适用 □不适用

单位：元 币种：人民币

项目	本期发生额	上期发生额
一、坏账损失		
二、存货跌价损失及合同履约成本减值损失	1,846,814.14	-408,026.73
三、长期股权投资减值损失		
四、投资性房地产减值损失		
五、固定资产减值损失		
六、工程物资减值损失		
七、在建工程减值损失		
八、生产性生物资产减值损失		
九、油气资产减值损失		
十、无形资产减值损失		
十一、商誉减值损失		
十二、其他		
合计	1,846,814.14	-408,026.73

其他说明：

不适用

### 73、资产处置收益

√适用 □不适用

单位：元 币种：人民币

项目	本期发生额	上期发生额
----	-------	-------

处置固定资产利得	-1,055,589.72	6,647,547.19
合计	-1,055,589.72	6,647,547.19

其他说明：

不适用

#### 74、营业外收入

营业外收入情况

适用 不适用

单位：元 币种：人民币

项目	本期发生额	上期发生额	计入当期非经常性损益的金额
政府补助	205,350.72	8,000,000.00	205,350.72
其他	535,651.52	868,715.23	535,651.52
合计	741,002.24	8,868,715.23	741,002.24

计入当期损益的政府补助

适用 不适用

单位：元 币种：人民币

补助项目	本期发生金额	上期发生金额	与资产相关/与收益相关
企业上市财政奖励		8,000,000.00	与收益相关
日本政府疫情补助	205,350.72		
合计	205,350.72	8,000,000.00	

其他说明：

适用 不适用

#### 75、营业外支出

适用 不适用

单位：元 币种：人民币

项目	本期发生额	上期发生额	计入当期非经常性损益的金额
对外捐赠	157,415.93	1,960,000.00	157,415.93
非流动资产毁损报废损失	3,097,896.98	500,118.85	3,097,896.98
其他	492,605.52	96,997.10	492,605.52
合计	3,747,918.43	2,557,115.95	3,747,918.43

其他说明：

不适用

**76、所得税费用****(1). 所得税费用表**

√适用 □不适用

单位：元 币种：人民币

项目	本期发生额	上期发生额
当期所得税费用	77,346,320.97	61,811,699.28
递延所得税费用	-9,600,479.61	-13,176,606.06
合计	67,745,841.36	48,635,093.22

**(2). 会计利润与所得税费用调整过程**

√适用 □不适用

单位：元 币种：人民币

项目	本期发生额
利润总额	471,665,907.51
按法定/适用税率计算的所得税费用	70,749,886.13
子公司适用不同税率的影响	13,034,671.41
调整以前期间所得税的影响	-297,888.42
非应税收入的影响	
不可抵扣的成本、费用和损失的影响	945,055.50
使用前期未确认递延所得税资产的可抵扣亏损的影响	-8,020,276.94
本期未确认递延所得税资产的可抵扣暂时性差异或可抵扣亏损的影响	4,836,853.82
对于研发支出加计扣除和无形资产加计摊销的所得税影响的披露	-11,606,221.58
其他	-1,896,238.55
所得税费用	67,745,841.36

其他说明：

□适用 √不适用

**77、其他综合收益**

√适用 □不适用

详见附注

**78、现金流量表项目****(1). 收到的其他与经营活动有关的现金**

√适用 □不适用

单位：元 币种：人民币

项目	本期发生额	上期发生额
暂收款及收回暂付款	4,689,847.57	1,179,325.49

政府补助	81,292,384.92	53,725,482.31
银行存款利息收入	29,588,403.70	11,797,896.97
其他	535,651.52	1,078,815.80
合计	116,106,287.71	67,781,520.57

收到的其他与经营活动有关的现金说明：

不适用

## (2). 支付的其他与经营活动有关的现金

√适用 □不适用

单位：元 币种：人民币

项目	本期发生额	上期发生额
暂付款与偿还暂收款	6,556,905.27	1,698,967.22
展览费	5,455,515.49	6,871,399.86
运输费	24,224,874.53	19,590,950.01
技术开发费	33,807,339.84	30,353,504.35
业务招待费	3,330,431.65	3,522,447.74
差旅费	3,317,655.12	7,881,941.83
办公费	8,497,777.21	9,582,416.10
汽车费用	1,169,125.28	1,485,174.21
销售佣金	25,828,697.42	17,557,342.46
中介机构费	4,336,041.34	1,479,725.05
报关商检费用	1,779,133.70	1,962,236.44
租赁费	3,314,740.93	3,244,837.18
其他	20,680,455.82	12,395,464.42
合计	142,298,693.60	117,626,406.87

支付的其他与经营活动有关的现金说明：

不适用

## (3). 收到的其他与投资活动有关的现金

√适用 □不适用

单位：元 币种：人民币

项目	本期发生额	上期发生额
建设项目履约保证金	3,328,893.00	10,205,136.00
合计	3,328,893.00	10,205,136.00

收到的其他与投资活动有关的现金说明：

不适用

## (4). 支付的其他与投资活动有关的现金

√适用 □不适用

单位：元 币种：人民币

项目	本期发生额	上期发生额
购买定期存款	940,000,000.00	
合计	940,000,000.00	

支付的其他与投资活动有关的现金说明：

不适用

(5). 收到的其他与筹资活动有关的现金

适用 不适用

(6). 支付的其他与筹资活动有关的现金

适用 不适用

单位：元 币种：人民币

项目	本期发生额	上期发生额
非公开发行股份的发行费用	1,959,297.91	
合计	1,959,297.91	

支付的其他与筹资活动有关的现金说明：

不适用

79、现金流量表补充资料

(1). 现金流量表补充资料

适用 不适用

单位：元 币种：人民币

补充资料	本期金额	上期金额
<b>1. 将净利润调节为经营活动现金流量：</b>		
净利润	403,920,066.15	283,598,626.28
加：资产减值准备	1,846,814.14	-408,026.73
信用减值损失	2,225,350.28	867,168.03
固定资产折旧、油气资产折耗、生产性生物资产折旧	47,662,955.71	39,462,925.14
使用权资产摊销		
无形资产摊销	3,886,827.14	4,636,423.54
长期待摊费用摊销	622,317.70	1,547,411.36
处置固定资产、无形资产和其他长期资产的损失（收益以“-”号填列）	1,055,589.72	-6,147,428.34
固定资产报废损失（收益以“-”号填列）	3,097,896.98	
公允价值变动损失（收益以	-2,376,443.45	

“－”号填列)		
财务费用(收益以“－”号填列)	2,237,501.38	194,943.95
投资损失(收益以“－”号填列)	-4,251,440.48	-17,245,130.80
递延所得税资产减少(增加以“－”号填列)	-25,243,091.66	-13,079,838.74
递延所得税负债增加(减少以“－”号填列)	356,466.52	
存货的减少(增加以“－”号填列)	-105,275,078.67	-85,991,767.97
经营性应收项目的减少(增加以“－”号填列)	-33,229,849.99	-9,338,387.41
经营性应付项目的增加(减少以“－”号填列)	148,770,303.07	-692,969.15
其他	49,327,991.66	24,595,061.89
经营活动产生的现金流量净额	494,634,176.20	221,999,011.05
<b>2. 不涉及现金收支的重大投资和筹资活动:</b>		
债务转为资本		
一年内到期的可转换公司债券		
融资租入固定资产		
<b>3. 现金及现金等价物净变动情况:</b>		
现金的期末余额	1,164,990,002.28	1,064,072,652.27
减: 现金的期初余额	1,064,072,652.27	549,331,279.71
加: 现金等价物的期末余额		
减: 现金等价物的期初余额		
现金及现金等价物净增加额	100,917,350.01	514,741,372.56

## (2). 本期支付的取得子公司的现金净额

□适用 √不适用

## (3). 本期收到的处置子公司的现金净额

□适用 √不适用

## (4). 现金和现金等价物的构成

√适用 □不适用

单位: 元 币种: 人民币

项目	期末余额	期初余额
一、现金	1,164,990,002.28	1,064,072,652.27
其中: 库存现金	17,272.49	31,158.44

可随时用于支付的银行存款	1,164,691,344.31	1,064,041,493.83
可随时用于支付的其他货币资金	281,385.48	
二、现金等价物		
其中：三个月内到期的债券投资		
三、期末现金及现金等价物余额	1,164,990,002.28	1,064,072,652.27
其中：母公司或集团内子公司使用受限制的现金和现金等价物		

其他说明：

适用 不适用

现金和现金等价物不含母公司或集团内子公司使用受限制的现金和现金等价物。

#### 80、所有者权益变动表项目注释

说明对上年期末余额进行调整的“其他”项目名称及调整金额等事项：

适用 不适用

#### 81、所有权或使用权受到限制的资产

适用 不适用

单位：元 币种：人民币

项目	期末账面价值	受限原因
货币资金	20,330,489.55	保证金
固定资产	9,546,544.91	抵押担保
无形资产	5,126,262.76	抵押担保
合计	35,003,297.22	

其他说明：

不适用

#### 82、外币货币性项目

(1). 外币货币性项目

适用 不适用

单位：元

项目	期末外币余额	折算汇率	期末折算人民币余额
货币资金	-	-	281,263,797.51
其中：美元	35,193,886.91	6.5249	229,636,592.70
欧元	5,689,362.65	8.0250	45,657,135.27



日元	20,605,982.00	0.063236	1,303,039.88
澳元	477.33	5.0163	2,394.43
印度卢比	30,816,878.31	0.08937	2,754,104.41
林吉特	1,104,770.49	1.6173	1,786,745.31
英镑	13,923.66	8.8903	123,785.51
应收账款	-	-	356,364,945.06
其中：美元	38,488,705.92	6.5249	251,134,957.26
欧元	12,786,915.02	8.0250	102,614,993.04
英镑	32,480.00	8.8903	288,756.94
日元	1,927,445.00	0.063236	121,883.91
林吉特	1,314,791.47	1.6173	2,126,412.24
印度卢比	872,123.39	0.08937	77,941.67
应付账款	-	-	371,633,900.98
其中：美元	43,408,138.16	6.5249	283,233,760.68
欧元	9,984,734.22	8.0250	80,127,492.12
日元	21,920,957.00	0.063236	1,386,193.64
林吉特	1,541,877.14	1.6173	2,493,677.90
印度卢比	49,152,698.23	0.08937	4,392,776.64

其他说明：

不适用

(2). 境外经营实体说明，包括对于重要的境外经营实体，应披露其境外主要经营地、记账本位币及选择依据，记账本位币发生变化的还应披露原因

适用 不适用

### 83、套期

适用 不适用

### 84、政府补助

(1). 政府补助基本情况

适用 不适用

单位：元 币种：人民币

种类	金额	列报项目	计入当期损益的金额
与资产相关的政府补助	11,794,895.00	其他收益	1,073,335.35
与收益相关的政府补助	28,743,251.85	其他收益	28,743,251.85
其他与收益相关的政府补助	205,350.72	营业外收入	205,350.72
合计	40,743,497.57		30,021,937.92

(2). 政府补助退回情况

适用 不适用

其他说明：

不适用

85、其他

适用 不适用

八、合并范围的变更

1、非同一控制下企业合并

适用 不适用

(1). 本期发生的非同一控制下企业合并

适用 不适用

(2). 合并成本及商誉

适用 不适用

(3). 被购买方于购买日可辨认资产、负债

适用 不适用

(4). 购买日之前持有的股权按照公允价值重新计量产生的利得或损失

是否存在通过多次交易分步实现企业合并且在报告期内取得控制权的交易

适用 不适用

(5). 购买日或合并当期期末无法合理确定合并对价或被购买方可辨认资产、负债  
公允价值的相关说明

适用 不适用

(6). 其他说明

适用 不适用

2、同一控制下企业合并

适用 不适用

3、反向购买

适用 不适用

#### 4、处置子公司

是否存在单次处置对子公司投资即丧失控制权的情形

适用 不适用

其他说明：

适用 不适用

#### 5、其他原因的合并范围变动

说明其他原因导致的合并范围变动（如，新设子公司、清算子公司等）及其相关情况：

适用 不适用

2020年2月，公司与宁波合埔企业管理咨询合伙企业（有限合伙）共同出资设立浙江仕优驱动科技有限公司，公司实际出资900万元，持有其股权70.00%，故自其成立之日起纳入财务报表合并范围。

#### 6、其他

适用 不适用

### 九、在其他主体中的权益

#### 1、在子公司中的权益

##### (1). 企业集团的构成

适用 不适用

子公司名称	主要经营地	注册地	业务性质	持股比例(%)		取得方式
				直接	间接	
宁波海仕凯驱动科技有限公司	宁波慈溪	宁波慈溪	生产	100.00		投资设立
J-STAR MOTION CORPORATION	美国	美国	生产、销售	100.00		投资设立
浙江居优智能科技有限公司	绍兴新昌	绍兴新昌	生产	100.00		投资设立
JIECANG EUROPE GMBH	德国	德国	销售	100.00		投资设立
株式会社 J-STAR	日本	日本	销售	100.00		投资设立
新昌县捷昌进出口有限公司	绍兴新昌	绍兴新昌	销售	100.00		投资设立
JSTAR MOTION SDN. BHD.	马来西亚	马来西亚	生产		100.00	投资设立
JIECANG PVT LTD	印度	印度	销售		99.00	投资设立
浙江仕优驱动科技有限公司	宁波	宁波	生产	70.00		投资设立

在子公司的持股比例不同于表决权比例的说明：

不适用

持有半数或以下表决权但仍控制被投资单位、以及持有半数以上表决权但不控制被投资单位的依据：

不适用

对于纳入合并范围的重要的结构化主体，控制的依据：  
不适用

确定公司是代理人还是委托人的依据：  
不适用

其他说明：  
不适用

**(2). 重要的非全资子公司**

适用 不适用

**(3). 重要非全资子公司的主要财务信息**

适用 不适用

**(4). 使用企业集团资产和清偿企业集团债务的重大限制**

适用 不适用

**(5). 向纳入合并财务报表范围的结构化主体提供的财务支持或其他支持**

适用 不适用

其他说明：  
适用 不适用

**2、 在子公司的所有者权益份额发生变化且仍控制子公司的交易**

适用 不适用

**3、 在合营企业或联营企业中的权益**

适用 不适用

**4、 重要的共同经营**

适用 不适用

**5、 在未纳入合并财务报表范围的结构化主体中的权益**

未纳入合并财务报表范围的结构化主体的相关说明：

适用 不适用

**6、 其他**

适用 不适用

## 十、与金融工具相关的风险

√适用 □不适用

本公司在经营过程中面临各种金融风险：信用风险、市场风险和流动性风险。公司董事会全面负责风险管理目标和政策的确定，并对风险管理目标和政策承担最终责任，但是董事会已授权本公司财务部门设计和实施能确保风险管理目标和政策得以有效执行的程序。董事会通过财务部门主管递交的月度报告来审查已执行程序的有效性以及风险管理目标和政策的合理性。本公司的内部审计师也会审计风险管理的政策和程序，并且将有关发现汇报给审计委员会。

本公司风险管理的总体目标是在不过度影响公司竞争力和应变力的情况下，制定尽可能降低风险的风险管理政策。

### 1) 信用风险

信用风险是指金融工具的一方不履行义务，造成另一方发生财务损失的风险。本公司主要面临赊销导致的客户信用风险。在签订新合同之前，本公司会对新客户的信用风险进行评估，包括外部信用评级和在某些情况下的银行资信证明（当此信息可获取时）。公司对每一客户均设置了赊销限额，该限额为无需获得额外批准的最大额度。

公司通过对已有客户信用评级的季度监控以及应收账款账龄分析的月度审核来确保公司的整体信用风险在可控的范围内。在监控客户的信用风险时，按照客户的信用特征对其分组。被评为“高风险”级别的客户会放在受限制客户名单里，并且只有在额外批准的前提下，公司才可在未来期间内对其赊销，否则必须要求其提前支付相应款项。

### 2) 流动性风险

流动性风险，是指企业在履行以交付现金或其他金融资产的方式结算的义务时发生资金短缺的风险。本公司的政策是确保拥有充足的现金以偿还到期债务。流动性风险由本公司的财务部门集中控制。财务部门通过监控现金余额、可随时变现的有价证券以及对未来 12 个月现金流量的滚动预测，确保公司在所有合理预测的情况下拥有充足的资金偿还债务。

本公司各项金融负债以未折现的合同现金流量按到期日列示如下：

项目	期末余额				合计
	1 年以内	1-2 年	2-3 年	3 年以上	
短期借款	99,000,000.00				99,000,000.00
应付票据	39,350,000.00				39,350,000.00
应付账款	311,699,969.34				311,699,969.34
其他应付款	44,332,508.52				44,332,508.52

项目	期末余额				合计
	1 年以内	1-2 年	2-3 年	3 年以上	
一年内到期的非流动负债	4,367,046.21				4,367,046.21
合计	498,749,524.07				498,749,524.07

项目	上年年末余额				合计
	1 年以内	1-2 年	2-3 年	3 年以上	
应付票据	37,410,000.00				37,410,000.00
应付账款	244,241,927.62				244,241,927.62
其他应付款	36,568,899.04				36,568,899.04
一年内到期的非流动负债	2,931,980.91				2,931,980.91
长期应付款		1,367,046.21			1,367,046.21
合计	321,152,807.57	1,367,046.21			322,519,853.78

### 3) 市场风险

金融工具的市场风险是指金融工具的公允价值或未来现金流量因市场价格变动而发生波动的风险，本公司面临的市场风险主要为汇率风险。

#### i. 汇率风险

汇率风险是指金融工具的公允价值或未来现金流量因外汇汇率变动而发生波动的风险。

本公司尽可能将外币收入与外币支出相匹配以降低汇率风险。本公司面临的汇率风险主要来源于以美元计价的金融资产和金融负债，外币金融资产和外币金融负债折算成人民币的金额列示如下：

项目	期末余额				上年年末余额			
	美元	欧元	其他外币	合计	美元	欧元	其他外币	合计
外币金融资产：								
货币资金	229,636,592.70	45,657,135.27	5,970,069.54	281,263,797.51	208,595,565.70	11,864,905.55	8,588,847.66	229,049,318.91
应收账款	251,134,957.26	102,614,993.04	2,614,994.76	356,364,945.06	64,725,957.80	20,946,681.57	413,748.96	86,086,388.33
小计	480,771,549.96	148,272,128.31	8,585,064.30	637,628,742.57	273,321,523.50	32,811,587.12	9,002,596.62	315,135,707.24
外币金融负债：								
应付账款	283,233,760.68	80,127,492.12	8,272,648.18	371,633,900.98	22,211,188.88	143,667.26	12,520,796.76	34,875,652.90
小计	283,233,760.68	80,127,492.12	8,272,648.18	371,633,900.98	22,211,188.88	143,667.26	12,520,796.76	34,875,652.90

于 2020 年 12 月 31 日，在所有其他变量保持不变的情况下，如果人民币对美元升值或贬值 5%，则公司将减少或增加净利润 987.69 万元（2019 年 12 月 31 日：1,255.55 万元）。管理层认为 5% 合理反映了下一年度人民币对美元可能发生变动的合理范围。

## 十一、公允价值的披露

## 1、以公允价值计量的资产和负债的期末公允价值

√适用 □不适用

单位:元 币种:人民币

项目	期末公允价值			
	第一层次公允价值计量	第二层次公允价值计量	第三层次公允价值计量	合计
<b>一、持续的公允价值计量</b>				
(一) 交易性金融资产		636,376,443.45		636,376,443.45
1. 以公允价值计量且变动计入当期损益的金融资产		636,376,443.45		636,376,443.45
(1) 债务工具投资				
(2) 权益工具投资				
(3) 衍生金融资产				
(4) 理财产品		636,376,443.45		636,376,443.45
2. 指定以公允价值计量且其变动计入当期损益的金融资产				
(1) 债务工具投资				
(2) 权益工具投资				
(二) 其他债权投资				
(三) 其他权益工具投资				
(四) 投资性房地产				
(五) 应收款项融资		3,420,000.00		3,420,000.00
1. 出租用的土地使用权				
2. 出租的建筑物				
3. 持有并准备增值后转让的土地使用权				
(五) 生物资产				
1. 消耗性生物资产				
2. 生产性生物资产				



持续以公允价值计量的资产总额		639,796,443.45		639,796,443.45
(六) 交易性金融负债				
1. 以公允价值计量且变动计入当期损益的金融负债				
其中：发行的交易性债券				
衍生金融负债				
其他				
2. 指定为以公允价值计量且变动计入当期损益的金融负债				
持续以公允价值计量的负债总额				
二、非持续的公允价值计量				
(一) 持有待售资产				
非持续以公允价值计量的资产总额				
非持续以公允价值计量的负债总额				

2、持续和非持续第一层次公允价值计量项目市价的确定依据

适用 不适用

3、持续和非持续第二层次公允价值计量项目，采用的估值技术和重要参数的定性及定量信息

适用 不适用

交易性金融资产基于折现现金流量模型计算，上海银行间同业拆放利率。

4、持续和非持续第三层次公允价值计量项目，采用的估值技术和重要参数的定性及定量信息

适用 不适用

5、持续的第三层次公允价值计量项目，期初与期末账面价值间的调节信息及不可观察参数敏感性分析

适用 不适用

6、持续的公允价值计量项目，本期内发生各层级之间转换的，转换的原因及确定转换时点的政策

适用 不适用

7、本期内发生的估值技术变更及变更原因

适用 不适用

8、不以公允价值计量的金融资产和金融负债的公允价值情况

适用 不适用

9、其他

适用 不适用

十二、关联方及关联交易

1、本企业的母公司情况

适用 不适用

2、本企业的子公司情况

本企业子公司的情况详见附注

适用 不适用

公司子公司的情况详见本附注“九、1 在子公司的权益”

3、本企业合营和联营企业情况

本企业重要的合营或联营企业详见附注

适用 不适用

本期与本公司发生关联方交易，或前期与本公司发生关联方交易形成余额的其他合营或联营企业情况如下

适用 不适用

其他说明

适用 不适用

4、其他关联方情况

适用 不适用

其他关联方名称	其他关联方与本企业关系
浙江闻道智能装备有限公司	同一实际控制人
宁波友道金属制品有限公司	同一实际控制人

其他说明

无

## 5、关联交易情况

### (1). 购销商品、提供和接受劳务的关联交易

采购商品/接受劳务情况表

适用 不适用

单位：元 币种：人民币

关联方	关联交易内容	本期发生额	上期发生额
浙江闻道智能装备有限公司	购买设备	31,967,704.26	4,515,295.00
宁波友道金属制品有限公司	购买商品	58,670,495.82	19,016,897.31

出售商品/提供劳务情况表

适用 不适用

购销商品、提供和接受劳务的关联交易说明

适用 不适用

### (2). 关联受托管理/承包及委托管理/出包情况

本公司受托管理/承包情况表：

适用 不适用

关联托管/承包情况说明

适用 不适用

本公司委托管理/出包情况表

适用 不适用

关联管理/出包情况说明

适用 不适用

### (3). 关联租赁情况

本公司作为出租方：

适用 不适用

单位：元 币种：人民币

承租方名称	租赁资产种类	本期确认的租赁收入	上期确认的租赁收入
宁波友道金属制品有限公司	房产	420,201.14	210,100.57

本公司作为承租方：

适用 不适用

关联租赁情况说明

适用 不适用

**(4). 关联担保情况**

本公司作为担保方

适用 不适用

本公司作为被担保方

适用 不适用

单位：元 币种：人民币

担保方	担保金额	担保起始日	担保到期日	担保是否已经履行完毕
胡仁昌	20,000,000.00	2019-3-14	2024-3-14	否

关联担保情况说明

适用 不适用**(5). 关联方资金拆借**适用 不适用**(6). 关联方资产转让、债务重组情况**适用 不适用**(7). 关键管理人员报酬**适用 不适用

单位：元 币种：人民币

项目	本期发生额	上期发生额
关键管理人员报酬	4,815,101.12	4,491,102.98

**(8). 其他关联交易**适用 不适用**6、关联方应收应付款项****(1). 应收项目**适用 不适用

单位：元 币种：人民币

项目名称	关联方	期末余额		期初余额	
		账面余额	坏账准备	账面余额	坏账准备
预付款项	浙江闻道智能装备有限公司			6,781,865.30	

**(2). 应付项目**适用 不适用

单位：元 币种：人民币

项目名称	关联方	期末账面余额	期初账面余额
应付账款	宁波友道金属制品有限公司	969,365.93	1,232,952.00

应付账款	浙江闻道智能装备有限公司	6,784,454.32	
------	--------------	--------------	--

### 7、关联方承诺

适用 不适用

### 8、其他

适用 不适用

## 十三、股份支付

### 1、股份支付总体情况

适用 不适用

单位：股 币种：人民币

公司本期授予的各项权益工具总额	535,900
公司本期行权的各项权益工具总额	
公司本期失效的各项权益工具总额	612,445
公司期末发行在外的股票期权行权价格的范围和合同剩余期限	
公司期末发行在外的其他权益工具行权价格的范围和合同剩余期限	其中限制性股票 79.30 万股，为 29.41 元/5 个月；限制性股票 1,823,956 股，为 9.46 元/26 个月；限制性股票 743,260 股，为 19.44 元/25 个月

其他说明

不适用

### 2、以权益结算的股份支付情况

适用 不适用

单位：元 币种：人民币

授予日权益工具公允价值的确定方法	参考在全国中小企业股份转让系统定向增发价格及交易价格确定；授予日股票交易收盘价
可行权权益工具数量的确定依据	股份转让数量；按各解锁期的业绩条件估计确定
本期估计与上期估计有重大差异的原因	无
以权益结算的股份支付计入资本公积的累计金额	72,626,322.85
本期以权益结算的股份支付确认的费用总额	30,275,406.91

其他说明

2020年2月14日，公司授予68名限制性股票激励对象53.59万股限制性股票，授予价格为27.72元每股。根据限制性股票激励计划，激励对象获授限制性股票之日起12个月内为锁定期，在锁定期内，激励对象根据本激励计划获授的限制性股票（包含因该等股票取得的股票）予以锁定，不得转让或用于偿还债务。锁定期满后为解锁期，本激励计划授予的限制性股票自授予日起

满 12 个月后，激励对象应在未来 36 个月内按 30%、30%、40%比例解锁。

### 3、以现金结算的股份支付情况

适用 不适用

### 4、股份支付的修改、终止情况

适用 不适用

本期股份支付事项未修改，且未终止。

### 5、其他

适用 不适用

## 十四、承诺及或有事项

### 1、重要承诺事项

适用 不适用

资产负债表日存在的对外重要承诺、性质、金额

#### (1) 抵押资产情况

①母公司捷昌驱动于 2018 年 4 月 16 日与交通银行股份有限公司绍兴分行新昌支行签订最高额抵押合同，以原值为 19,142,792.50 元的房产和原值为 6,866,460.00 元的土地使用权，为公司 2018 年 4 月 16 日至 2023 年 4 月 15 日的期间内，在 50,000,000.00 元最高额额度内对交通银行股份有限公司绍兴分行新昌支行所产生的全部债务提供担保。截止 2020 年 12 月 31 日，该房产的净值为 9,546,544.91 元，土地使用权的净值为 5,126,262.76 元，公司在该抵押合同下银行承兑汇票余额 10,350,000.00 元。

#### (2) 质押资产情况

①截止 2020 年 12 月 31 日，母公司捷昌驱动以向银行缴付保证金的形式开具银行承兑汇票 10,350,000.00 元，相应缴存保证金 3,105,000.00 元。

②截止 2020 年 12 月 31 日，子公司海仕凯以向银行缴付保证金的形式开具银行承兑汇票 29,000,000.00 元，相应缴存保证金 14,500,000.00 元。

③截止 2020 年 12 月 31 日，子公司美国 J-STAR 以向银行缴付保证金的形式开具信用证保证金，相应缴存保证金 340,000.00 美元，折合人民币 2,218,466.00 元，由 Avalon Risk Management Insurance Agency, LLC 提供担保，信用证到期日为 2021 年 1 月 1 日。

④截止 2020 年 12 月 31 日，子公司马来西亚 JSTAR 由于持有当地海关授权的 License Manufacturing Warehouse 执照，为保证其合规使用向银行缴存保证金 200,000.00 林吉特，折合人民币 323,460.00 元，向银行缴存生产基地的天然气供应保证金 97,000.00 林吉特，折合人民币 156,878.10 元，向银行缴存员工派遣保证金 16,500.00 林吉特，折合人民币 26,685.45 元。上述事项合计缴存保证金 313,500.00 林吉特，折合人民币 507,023.55 元。

**(3) 其他重大财务承诺事项**

公司 2016 年 10 月 9 日与浙江大学教育基金会（以下简称“基金会”）签订《捐赠协议书》，向浙江大学教育基金会捐赠 1,000 万元设立“浙江大学教育基金会捷昌驱动大学生创业创新专项基金”。捐赠款项分六年到位：2016 年至 2017 年，公司每年向基金会捐赠人民币 200 万元；2018 至 2021 年，公司每年向基金会捐赠 150 万元。《捐赠协议书》约定，本次捐赠为公益行为，协议成立后，非因基金会原因导致协议无法履行，公司不得撤销或者以任何其他理由单方面终止本协议项下的捐赠承诺。2020 年度公司实际未向基金会捐赠，按各期承诺的捐赠额及中国人民银行五年期贷款利率折现计提的待履行公益性捐赠为 4,367,046.21 元。

**2、或有事项****(1). 资产负债表日存在的重要或有事项**

适用  不适用

**(2). 公司没有需要披露的重要或有事项，也应予以说明：**

适用  不适用

**3、其他**

适用  不适用

**十五、资产负债表日后事项****1、重要的非调整事项**

适用  不适用

**2、利润分配情况**

适用  不适用

单位：元 币种：人民币

拟分配的利润或股利	109,118,813.00
经审议批准宣告发放的利润或股利	-

**3、销售退回**

适用  不适用

**4、其他资产负债表日后事项说明**

适用  不适用

## 十六、 其他重要事项

### 1、 前期会计差错更正

#### (1). 追溯重述法

适用 不适用

#### (2). 未来适用法

适用 不适用

### 2、 债务重组

适用 不适用

### 3、 资产置换

#### (1). 非货币性资产交换

适用 不适用

#### (2). 其他资产置换

适用 不适用

### 4、 年金计划

适用 不适用

### 5、 终止经营

适用 不适用

### 6、 分部信息

#### (1). 报告分部的确定依据与会计政策

适用 不适用

#### (2). 报告分部的财务信息

适用 不适用

#### (3). 公司无报告分部的，或者不能披露各报告分部的资产总额和负债总额的，应说明原因

适用 不适用

#### (4). 其他说明

适用 不适用

### 7、 其他对投资者决策有影响的重要交易和事项

适用 不适用



## 8、其他

适用 不适用

## 十七、 母公司财务报表主要项目注释

## 1、 应收账款

## (1). 按账龄披露

适用 不适用

单位：元 币种：人民币

账龄	期末账面余额
1 年以内	
其中：1 年以内分项	
1 年以内小计	594,509,926.06
1 至 2 年	1,051,190.00
2 至 3 年	1,033,530.96
3 年以上	
减：坏账准备	30,452,499.78
合计	566,142,147.24

## (2). 按坏账计提方法分类披露

√适用 □不适用

单位：元 币种：人民币

类别	期末余额					期初余额				
	账面余额		坏账准备		账面价值	账面余额		坏账准备		账面价值
	金额	比例 (%)	金额	计提比例 (%)		金额	比例 (%)	金额	计提比例 (%)	
按单项计提坏账准备										
按组合计提坏账准备	596,594,647.02	100.00	30,452,499.78	5.10	566,142,147.24	502,329,050.80	100.00	25,401,605.02	5.06	476,927,445.78
其中：										
账龄组合	596,594,647.02	100.00	30,452,499.78	5.10	566,142,147.24	502,329,050.80	100.00	25,401,605.02	5.06	476,927,445.78
合计	596,594,647.02	100.00	30,452,499.78	5.10	566,142,147.24	502,329,050.80	100.00	25,401,605.02	5.06	476,927,445.78

按单项计提坏账准备:

适用 不适用

按组合计提坏账准备:

适用 不适用

组合计提项目: 账龄组合

单位: 元 币种: 人民币

名称	期末余额		
	应收账款	坏账准备	计提比例 (%)
1 年以内	594,509,926.06	29,725,496.30	5.00
1 至 2 年	1,051,190.00	210,238.00	20.00
2 至 3 年	1,033,530.96	516,765.48	50.00
3 年以上			100.00
合计	596,594,647.02	30,452,499.78	

按组合计提坏账的确认标准及说明:

适用 不适用

对于应收账款, 无论是否包含重大融资成分, 本公司始终按照相当于整个存续期内预期信用损失的金额计量其损失准备, 由此形成的损失准备的增加或转回金额, 作为减值损失或利得计入当期损益。

如按预期信用损失一般模型计提坏账准备, 请参照其他应收款披露:

适用 不适用

### (3). 坏账准备的情况

适用 不适用

单位: 元 币种: 人民币

类别	期初余额	本期变动金额				期末余额
		计提	收回或转回	转销或核销	其他变动	
账龄组合	25,401,605.02	5,100,923.76		50,029.00		30,452,499.78
合计	25,401,605.02	5,100,923.76		50,029.00		30,452,499.78

其中本期坏账准备收回或转回金额重要的:

适用 不适用

### (4). 本期实际核销的应收账款情况

适用 不适用

单位: 元 币种: 人民币

项目	核销金额
实际核销的应收账款	50,029.00

其中重要的应收账款核销情况

适用 不适用

(5). 按欠款方归集的期末余额前五名的应收账款情况

适用 不适用

单位名称	期末余额		
	应收账款	占应收账款合计数的比例(%)	坏账准备
客户 1	516,783,407.64	86.62	25,839,170.38
客户 2	6,352,575.01	1.06	317,628.75
客户 3	5,896,612.00	0.99	294,830.60
客户 4	5,682,019.55	0.95	284,100.98
客户 5	5,621,670.00	0.94	281,083.50
合计	540,336,284.20	90.56	27,016,814.21

(6). 因金融资产转移而终止确认的应收账款

适用 不适用

(7). 转移应收账款且继续涉入形成的资产、负债金额

适用 不适用

其他说明:

适用 不适用

2、其他应收款

项目列示

适用 不适用

单位：元 币种：人民币

项目	期末余额	期初余额
应收利息		
应收股利		
其他应收款	18,299,383.98	53,153,654.35
合计	18,299,383.98	53,153,654.35

其他说明:

适用 不适用

**应收利息****(1). 应收利息分类**

□适用 √不适用

**(2). 重要逾期利息**

□适用 √不适用

**(3). 坏账准备计提情况**

□适用 √不适用

其他说明：

□适用 √不适用

**应收股利****(1). 应收股利**

□适用 √不适用

**(2). 重要的账龄超过 1 年的应收股利**

□适用 √不适用

**(3). 坏账准备计提情况**

□适用 √不适用

其他说明：

□适用 √不适用

**其他应收款****(1). 按账龄披露**

√适用 □不适用

单位：元 币种：人民币

账龄	期末账面余额
1 年以内	
其中：1 年以内分项	
一年以内	827,550.56
1 年以内小计	827,550.56
1 至 2 年	104,388.69
2 至 3 年	2,429,700.00
3 年以上	15,029,074.00
减：坏账准备	91,329.27
合计	18,299,383.98

## (2). 按款项性质分类情况

√适用 □不适用

单位：元 币种：人民币

款项性质	期末账面余额	期初账面余额
子公司借款	17,429,700.00	52,429,700.00
保证金	300,877.57	82,074.00
其他暂付款	660,135.68	709,057.21
合计	18,390,713.25	53,220,831.21

## (3). 坏账准备计提情况

√适用 □不适用

单位：元 币种：人民币

坏账准备	第一阶段	第二阶段	第三阶段	合计
	未来12个月预期信用损失	整个存续期预期信用损失(未发生信用减值)	整个存续期预期信用损失(已发生信用减值)	
2020年1月1日余额	67,176.86			67,176.86
2020年1月1日余额在本期				
--转入第二阶段				
--转入第三阶段				
--转回第二阶段				
--转回第一阶段				
本期计提	24,152.41			24,152.41
本期转回				
本期转销				
本期核销				
其他变动				
2020年12月31日余额	91,329.27			91,329.27

对本期发生损失准备变动的其他应收款账面余额显著变动的情况说明：

□适用 √不适用

本期坏账准备计提金额以及评估金融工具的信用风险是否显著增加的采用依据：

□适用 √不适用

## (4). 坏账准备的情况

□适用 □不适用

单位：元 币种：人民币

类别	期初余额	本期变动金额				期末余额
		计提	收回或	转销或核	其他变动	

			转回	销		
账龄组合	67,176.86	24,152.41				91,329.27
合计	67,176.86	24,152.41				91,329.27

其中本期坏账准备转回或收回金额重要的：

适用 不适用

(5). 本期实际核销的其他应收款情况

适用 不适用

(6). 按欠款方归集的期末余额前五名的其他应收款情况

适用 不适用

单位：元 币种：人民币

单位名称	款项的性质	期末余额	账龄	占其他应收款 期末余额合计 数的比例(%)	坏账准备 期末余额
单位 1	子公司借款	17,429,700.00	2 年以内	94.77	
单位 2	保证金	153,920.00	2 年以内	0.84	10,696.00
单位 3	保证金	59,693.57	1 年以内	0.32	2,984.68
单位 4	其他暂付款	58,190.00	2 年以内	0.32	10,409.50
单位 5	保证金	47,423.60	1 年以内	0.26	2,371.18
合计		17,748,927.17		96.51	26,461.36

(7). 涉及政府补助的应收款项

适用 不适用

(8). 因金融资产转移而终止确认的其他应收款

适用 不适用

(9). 转移其他应收款且继续涉入形成的资产、负债金额

适用 不适用

其他说明：

适用 不适用

3、长期股权投资

适用 不适用

单位：元 币种：人民币

项目	期末余额	期初余额
----	------	------

	账面余额	减值准备	账面价值	账面余额	减值准备	账面价值
对子公司投资	661,677,948.66		661,677,948.66	606,398,707.20		606,398,707.20
合计	661,677,948.66		661,677,948.66	606,398,707.20		606,398,707.20

## (1). 对子公司投资

√适用 □不适用

单位：元 币种：人民币

被投资单位	期初余额	本期增加	本期减少	期末余额	本期计提减值准备	减值准备期末余额
宁波海仕凯驱动科技有限公司	308,373,350.27	6,525,753.59		314,899,103.86		
J-STAR MOTION CORPORATION	234,103,150.00	39,972,070.00		274,075,220.00		
浙江居优智能科技有限公司	31,780,544.00	496,896.00		32,277,440.00		
JIECANG EUROPE GMBH	15,146,680.00			15,146,680.00		
株式会社 J-STAR	10,946,250.00			10,946,250.00		
新昌县捷昌进出口有限公司	6,048,732.93	1,284,521.87		7,333,254.80		
浙江仕优驱动科技有限公司		9,000,000.00	2,000,000.00	7,000,000.00		
合计	606,398,707.20	57,279,241.46	2,000,000.00	661,677,948.66		

## (2). 对联营、合营企业投资

□适用 √不适用

其他说明：

不适用

## 4、营业收入和营业成本

## (1). 营业收入和营业成本情况

√适用 □不适用

单位：元 币种：人民币

项目	本期发生额	上期发生额
----	-------	-------



	收入	成本	收入	成本
主营业务	1,614,727,988.23	1,159,035,727.94	1,378,157,853.56	927,837,249.65
其他业务	667,887.57		525,789.23	
合计	1,615,395,875.80	1,159,035,727.94	1,378,683,642.79	927,837,249.65

## (2). 合同产生的收入的情况

适用 不适用

## (3). 履约义务的说明

适用 不适用

## (4). 分摊至剩余履约义务的说明

适用 不适用

其他说明：

不适用

## 5、投资收益

适用 不适用

单位：元 币种：人民币

项目	本期发生额	上期发生额
处置以公允价值计量且其变动计入当期损益的金融资产取得的投资收益	538,477.50	10,931,991.54
合计	538,477.50	10,931,991.54

其他说明：

不适用

## 6、其他

适用 不适用

## 十八、补充资料

## 1、当期非经常性损益明细表

适用 不适用

单位：元 币种：人民币

项目	金额	说明
非流动资产处置损益	-4,153,486.70	
越权审批或无正式批准文件的税收返还、减免		
计入当期损益的政府补助（与企业业务密切相关，按照国家统一标准定额或定量享受的政府补助除外）	106,820,376.26	

计入当期损益的对非金融企业收取的资金占用费		
企业取得子公司、联营企业及合营企业的投资成本小于取得投资时应享有被投资单位可辨认净资产公允价值产生的收益		
非货币性资产交换损益		
委托他人投资或管理资产的损益		
因不可抗力因素，如遭受自然灾害而计提的各项资产减值准备		
债务重组损益		
企业重组费用，如安置职工的支出、整合费用等		
交易价格显失公允的交易产生的超过公允价值部分的损益		
同一控制下企业合并产生的子公司期初至合并日的当期净损益		
与公司正常经营业务无关的或有事项产生的损益		
除同公司正常经营业务相关的有效套期保值业务外，持有交易性金融资产、衍生金融资产、交易性金融负债、衍生金融负债产生的公允价值变动损益，以及处置交易性金融资产、衍生金融资产、交易性金融负债、衍生金融负债和其他债权投资取得的投资收益	6,273,483.93	
单独进行减值测试的应收款项、合同资产减值准备转回		
对外委托贷款取得的损益		
采用公允价值模式进行后续计量的投资性房地产公允价值变动产生的损益		
根据税收、会计等法律、法规的要求对当期损益进行一次性调整对当期损益的影响		
受托经营取得的托管费收入		
除上述各项之外的其他营业外收入和支出	-114,369.93	
其他符合非经常性损益定义的损益项目		
所得税影响额	-18,237,547.92	
少数股东权益影响额		
合计	90,588,455.64	

对公司根据《公开发行证券的公司信息披露解释性公告第 1 号——非经常性损益》定义界定的非经常性损益项目，以及把《公开发行证券的公司信息披露解释性公告第 1 号——非经常性损益》中列举的非经常性损益项目界定为经常性损益的项目，应说明原因。

适用 不适用

## 2、净资产收益率及每股收益

适用 不适用

报告期利润	加权平均净资产收益率 (%)	每股收益	
		基本每股收益	稀释每股收益
归属于公司普通股股东的净利润	17.64	1.61	1.60
扣除非经常性损益后归属于公司普通股股东的净利润	13.70	1.25	1.24

## 3、境内外会计准则下会计数据差异

适用 不适用

## 4、其他

适用 不适用

## 第十二节 备查文件目录

备查文件目录	载有公司法定代表人，主管会计工作负责人，会计机构负责人签名并盖章的会计报表。
备查文件目录	载有会计师事务所盖章，注册会计师签字并盖章的审计报告原件。
备查文件目录	报告期内在中国证监会指定报纸和网站上公开披露过的所有公司文件的正本及公告的原稿。

董事长：胡仁昌

董事会批准报送日期：2021 年 4 月 18 日

## 修订信息

适用 不适用