

公司代码：603337

公司简称：杰克股份

杰克缝纫机股份有限公司
2020 年年度报告摘要

一 重要提示

- 1 本年度报告摘要来自年度报告全文，为全面了解本公司的经营成果、财务状况及未来发展规划，投资者应当到上海证券交易所网站等中国证监会指定媒体上仔细阅读年度报告全文。
- 2 本公司董事会、监事会及董事、监事、高级管理人员保证年度报告内容的真实、准确、完整，不存在虚假记载、误导性陈述或重大遗漏，并承担个别和连带的法律责任。
- 3 公司全体董事出席董事会会议。
- 4 立信会计师事务所（特殊普通合伙）为本公司出具了标准无保留意见的审计报告。
- 5 经董事会审议的报告期利润分配预案或公积金转增股本预案

公司2021年4月25日召开第五届董事会第十三次会议，会议审议通过利润分配预案，以截至2020年12月31日公司总股本445,868,520股，每10股分配现金股利2.60元（含税），共计分配现金股利115,925,815.20元（含税），本年度公司现金分红比例为36.95%，剩余未分配利润滚存至下一年度。

此项议案尚需提交2020年度股东大会审议通过后实施。

二 公司基本情况

1 公司简介

公司股票简况				
股票种类	股票上市交易所	股票简称	股票代码	变更前股票简称
A股	上海证券交易所	杰克股份	603337	无

联系人和联系方式	董事会秘书	证券事务代表
姓名	谢云娇	徐美君
办公地址	浙江省台州市椒江区三甲东海大道1008号	浙江省台州市椒江区三甲东海大道1008号
电话	0576-88177757	0576-88177757
电子信箱	IR@chinajack.com	IR@chinajack.com

2 报告期公司主要业务简介

(一)公司所从事的主要业务和经营模式

1、公司所从事的主要业务

公司的主营业务为工业缝制机械的研发、生产和销售，包括工业缝纫机、裁床、铺布机、验布机、衬衫及牛仔自动缝制设备等工业用缝中、缝前设备，以及电机、电控、机架台板等缝制机械重要零配件。

(1) 工业缝纫机

工业缝纫机是服装、箱包、鞋帽等行业生产加工的主要设备，公司的主要工业缝纫机包括平缝机、包缝机、绷缝机、特种机和罗拉车等系列产品。



(2) 裁床和铺布机

裁床和铺布机是重要的工业用缝前设备，裁床用于裁剪服装、鞋帽、箱包、汽车内饰、家具等软性材料，铺布机则用于展开、铺平需要裁割的布料。公司的裁床产品有单层裁床和多层裁床，铺布机产品有3个系列。



(3) 衬衫及牛仔自动缝制设备产品

公司所生产的衬衫自动缝制设备产品含自动连续锁眼机、自动缝袖衩机等，牛仔自动缝制设备产品含三针直臂式链缝埋夹机、裤脚卷边缝机及自动裤襻机等。

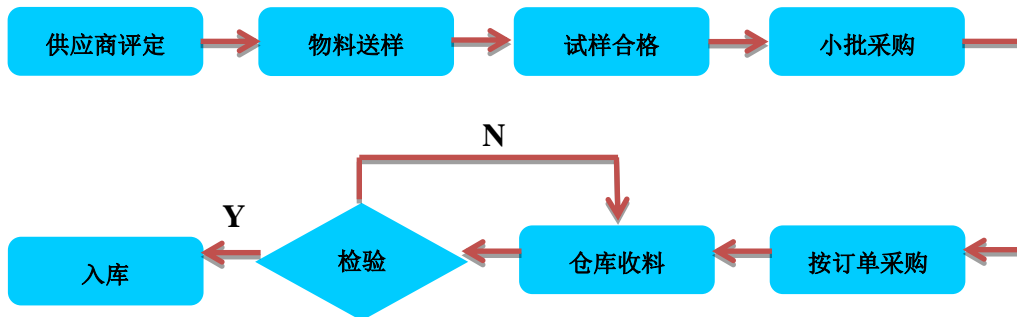


2、公司业务的经营模式

(1) 采购模式

公司生产所需的主要原材料有生铁、外协零部件、电机、电控等。公司所需原材料供应充足、渠道畅通，已形成较为稳定的供应网络。

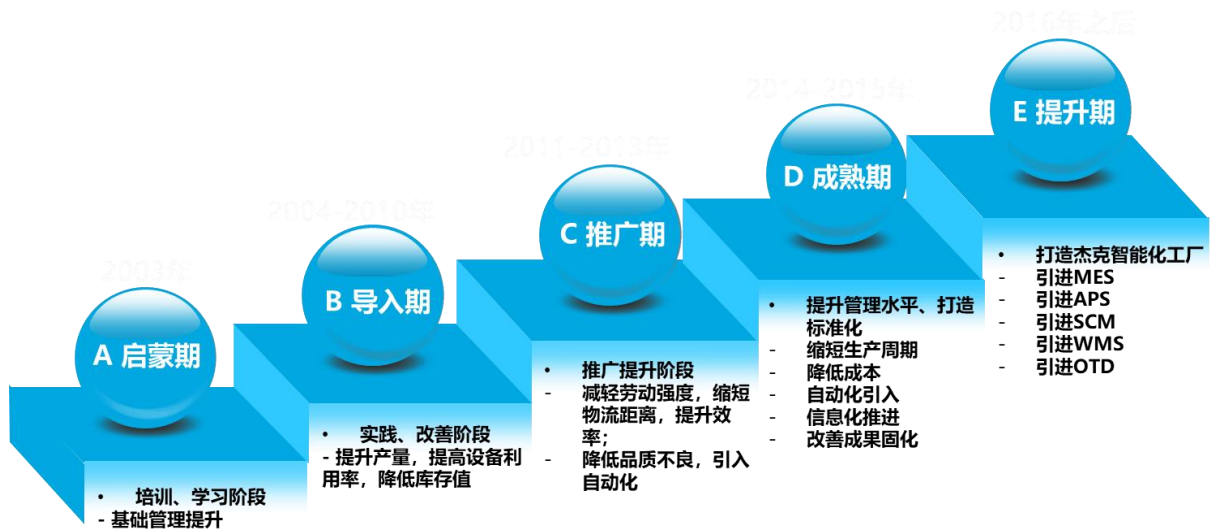
公司制定了规范的采购流程，整体采购模式流程图如下：



(2) 生产模式

公司采用订单+库存生产模式，每月由营销组织生产、采购等部门召开产销平衡会。生产部门根据营销计划的预测编制采购与生产计划，生产再根据市场的变动进行每周、每月排单滚动生产。

公司采取精益生产管理方式组织生产，具体推进历程如下：



(3) 销售模式

1) 缝中设备的销售模式

公司的平缝机、包缝机、绷缝机、特种机、罗拉车以及衬衫牛仔自动缝制设备等缝中设备，主要采取经销模式进行销售，即通过经销商、分销商向国内外销售。经销商除了直接将公司产品销售给服装生产企业外，还将部分产品销售给分销商，通过分销商覆盖本区域的服装生产企业等终端客户，从而形成公司的国内外销售网络。

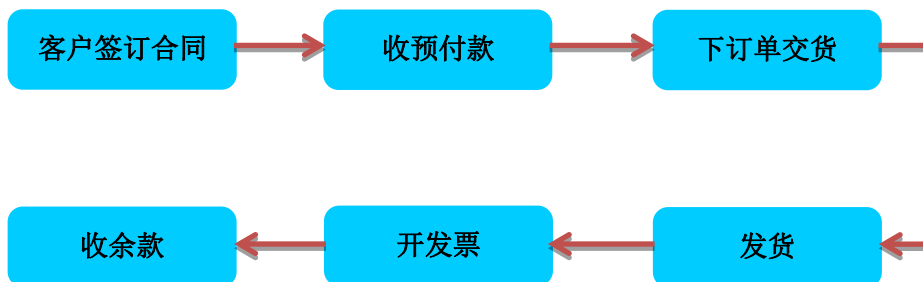
缝中设备销售模式流程图如下：



2) 缝前设备的销售模式

公司的裁床、铺布机等缝前设备的销售通过直销及经销方式进行。

缝前设备销售模式流程图如下：



(二)行业情况说明及公司所处的行业地位

2020年，受经济周期、新冠疫情、国际贸易形势等多重叠加影响，全球经济增长乏力，国内经济发展承受一定压力。缝制机械行业坚定信心、化危为机，积极应对疫情防控，有效推进复工复产，不断加大技术创新，持续推进结构调整，全面加快智能升级，大力开拓市场：

1、行业总体处于阶段性调整阶段

受周期调整及疫情叠加影响，行业总体处于阶段性调整阶段。根据国家统计局数据，2020年中国规模以上服装企业服装产量为223.73亿件，较2019年同比下降8.58%，我国服装行业实际完成投资同比下降31.9%。2020年1-12月，行业238家规模以上生产企业累计营业收入265.90亿元，同比下降3.49%。海关统计数据显示：2020年1-12月我国缝制机械产品累计出口额23.63亿美元，同比下降4.94%。从月度出口情况来看，行业自8月起月度出口同比实现由负转正，9月起月度出口同比连续实现近20%的中速增长，拉动行业出口降幅快速收窄至个位数，展现了较为强劲的增长潜力。

2、产品结构加快调整

随着行业产品结构持续调整、技术升级加快，行业内普通产品占比下降，智能平缝机、智能包缝机、自动类特种机及缝制单元类高附加值设备企稳增长，智能化产品的销售占比逐步提升，平、包、绷、厚料、双针等缝制设备产品全面迈入步进技术时代。据初步统计，步进控制智能平缝机产量比上年增长70%以上，占自动平缝机的比例已经达到甚至超过30%。自动缝制单元、自动缝制生产线、物联网缝纫机及智能成套缝制设备得到进一步发展，技术实现不断升级，智能缝制设备占比提高约20%，自动类缝制设备占比从2015年的60%提高到2020年的90%。

3、智能转型不断加速

随着招工难、招工贵问题的加剧，服装行业众多骨干企业不断引进自动化和智能化加工流水线，加快推进缝制设备智能工厂生产自动化升级，实现装备自动化、生产柔性化、智能工厂示范化的同时，进一步加快智能物联成套解决方案的研发及在下游服装产业的应用，助力下游服装企业智能缝制工厂的建设，向全生产过程智能化解决方案服务商转型。缝制机械行业已步入开启“十四五”高质量发展新征程的关键时期，提高效率、减少人工、保证质量、便于操作的智能缝制设备将全面赋能行业产品的生产制造，物联网、工业互联网、大数据、云计算等新一代信息技术将成为引领行业智能转型的先导力量。在全国及地方政府持续出台《关于加快推动制造业高质量发展的意见》、《浙江省数字赋能促进新业态新模式发展行动计划（2020—2022年）》的背景下，未来融合新一代信息技术的智能化解决方案将加速行业的数字化、智能化、绿色化转型升级，行

业将孵化形成更多的“未来工厂”。

4、市场集中度稳步提高

在2020年初疫情叠加行业周期性影响下，中国缝制机械行业的集中度进一步提升，行业总体步入高质量发展阶段。随着行业结构调整和转型的逐步深入，下游用户更加重视设备的质量、品牌、价格和服务等方面，推动行业骨干企业脱颖而出并成为市场的主导力量，行业集中度加强趋势明显。据统计显示，2020年行业工业缝纫机前10强企业销售收入占百家整机比重达59.8%，较上年继续提升2.4个百分点。行业前20强企业占规上企业比重由2015年的34%提升到2020年的56%。

3 公司主要会计数据和财务指标

3.1 近3年的主要会计数据和财务指标

单位：万元 币种：人民币

	2020年	2019年	本年比上年 增减(%)	2018年
总资产	509,752.29	417,667.10	22.05	397,820.42
营业收入	352,141.65	360,805.74	-2.40	415,150.07
归属于上市公司股东的净利润	31,370.36	30,143.86	4.07	45,424.86
归属于上市公司股东的扣除非经常性损益的净利润	17,016.59	27,856.9	-38.91	44,065.7
归属于上市公司股东的净资产	292,463.77	265,707.46	10.07	249,016.42
经营活动产生的现金流量净额	91,436.22	25,138.56	263.73	-2,082.53
基本每股收益（元/股）	0.71	0.68	4.41	1.02
稀释每股收益（元/股）	0.71	0.68	4.41	1.02
加权平均净资产收益率（%）	11.28	11.86	减少0.58个百分点	19.81

3.2 报告期分季度的主要会计数据

单位：万元币种：人民币

	第一季度 (1-3月份)	第二季度 (4-6月份)	第三季度 (7-9月份)	第四季度 (10-12月份)
营业收入	97,960.50	66,190.42	91,710.71	96,280.02
归属于上市公司股东的净利润	4,789.40	3,584.64	15,477.31	7,519.01

归属于上市公司股东的扣除非经常性损益后的净利润	6,064.13	3,676.47	8,190.29	-914.30
经营活动产生的现金流量净额	-1,984.15	33,399.63	45,631.45	14,389.29

季度数据与已披露定期报告数据差异说明

适用 不适用

4 股本及股东情况

4.1 普通股股东和表决权恢复的优先股股东数量及前 10 名股东持股情况表

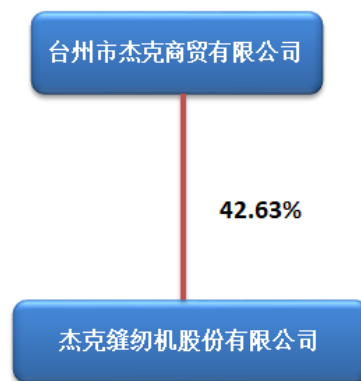
单位：股

截止报告期末普通股股东总数（户）					8,335		
年度报告披露日前上一月末的普通股股东总数（户）					9,606		
截止报告期末表决权恢复的优先股股东总数（户）					0		
年度报告披露日前上一月末表决权恢复的优先股股东总数（户）					0		
前 10 名股东持股情况							
股东名称 （全称）	报告期内 增减	期末持股数 量	比例 （%）	持有有 限售条 件的股 份数 量	质押或冻结 情况		股东 性质
					股份 状态	数量	
台州市杰克商贸有限公司	0	190,031,519	42.63	0	无	0	境内非国 有法人
LAKEVILLAGELIMITED	0	83,157,500	18.66	0	无	0	境外法人
胡彩芳	19,062,941	19,062,941	4.28	0	无	0	境内自然 人
大成基金管理有限公司— 社保基金 17011 组合	10,943,490	10,943,490	2.46	0	无	0	境内非国 有法人
大成基金管理有限公司— 社保基金 1101 组合	2,475,453	8,673,007	1.95	0	无	0	境内非国 有法人
阮积明	7,798,480	7,798,480	1.75	0	无	0	境内自然 人
阮福德	7,798,480	7,798,480	1.75	0	无	0	境内自然 人
阮积祥	1,521,400	5,276,753	1.18	0	无	0	境内自然 人
香港中央结算有限公司	476,294	4,311,403	0.97	0	无	0	境外法人
中国人寿保险股份有限公司— 传统—普通保险产品 —005L—CT001 沪	4,280,879	4,280,879	0.96	0	无	0	境内非国 有法人
上述股东关联关系或一致行动的说明		公司股东杰克商贸、山水公司同受公司实际控制人胡彩芳、阮积祥、阮福德和阮积明控制，因此互为关联方。					

	LAKEVILLAGELIMITED 直接持有公司股份 83,157,500 股，通过沪港通持有公司股份 2,037,651 股。
表决权恢复的优先股股东及持股数量的说明	不适用

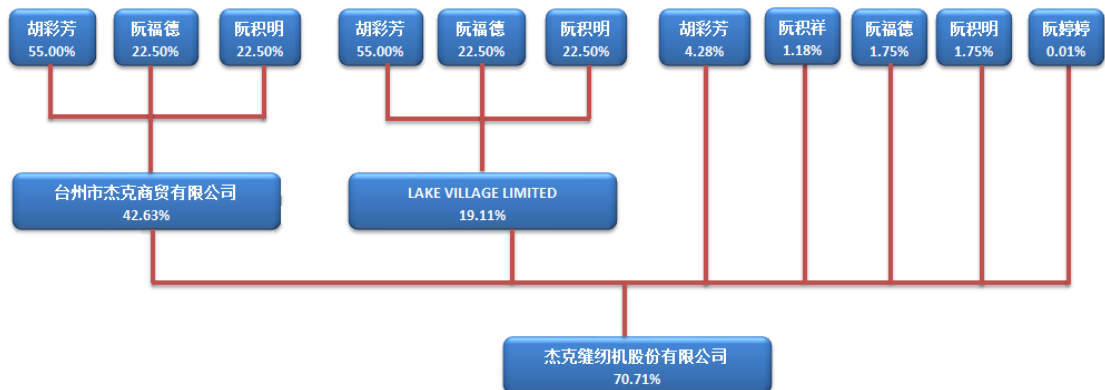
4.2 公司与控股股东之间的产权及控制关系的方框图

适用 不适用



4.3 公司与实际控制人之间的产权及控制关系的方框图

适用 不适用



4.4 报告期末公司优先股股东总数及前 10 名股东情况

适用 不适用

5 公司债券情况

适用 不适用

三 经营情况讨论与分析

1 报告期内主要经营情况

报告期内主要经营情况分析如下：

2 导致暂停上市的原因

适用 不适用

3 面临终止上市的情况和原因

适用 不适用

4 公司对会计政策、会计估计变更原因及影响的分析说明

适用 不适用

公司对会计政策变更及影响的分析说明详见第十一节财务报告之“五、重要会计政策及会计估计之 44.重要会计政策及会计估计的变更”。

5 公司对重大会计差错更正原因及影响的分析说明

适用 不适用

6 与上年度财务报告相比，对财务报表合并范围发生变化的，公司应当作出具体说明。

适用 不适用

本公司子公司的相关信息详见本附注“九、在其他主体中的权益”。

本报告期合并范围变化情况详见本附注“八、合并范围的变更”。