

公司代码：603322

公司简称：超讯通信



超讯通信股份有限公司
2022 年年度报告摘要

第一节 重要提示

- 1 本年度报告摘要来自年度报告全文，为全面了解本公司的经营成果、财务状况及未来发展规划，投资者应当到 <http://www.sse.com.cn> 网站仔细阅读年度报告全文。
- 2 本公司董事会、监事会及董事、监事、高级管理人员保证年度报告内容的真实性、准确性、完整性，不存在虚假记载、误导性陈述或重大遗漏，并承担个别和连带的法律责任。
- 3 公司全体董事出席董事会会议。
- 4 信永中和会计师事务所（特殊普通合伙）为本公司出具了标准无保留意见的审计报告。
- 5 董事会决议通过的本报告期利润分配预案或公积金转增股本预案
公司2022年度拟不派发现金红利、不送红股、不以资本公积金转增股本。

第二节 公司基本情况

1 公司简介

公司股票简况				
股票种类	股票上市交易所	股票简称	股票代码	变更前股票简称
A股	上海证券交易所	超讯通信	603322	/

联系人和联系方式	董事会秘书	证券事务代表
姓名	祝郁文	卢沛民
办公地址	广州市黄埔区科学大道48号绿地中央广场E栋28楼	广州市黄埔区科学大道48号绿地中央广场E栋28楼
电话	020-80660188	020-31601550
电子信箱	stssec@126.com	stssec@126.com

2 报告期公司主要业务简介

公司所属行业分类为软件和信息技术服务业，细分行业为通信技术服务行业。根据工信部公布的《2022年通信业统计公报》，2022年，我国通信业全力推进网络强国和数字中国建设，着力深化数字经济与实体经济融合，5G、数据中心等新型信息基础设施建设取得新进展，为打造数字经济新优势、增强经济发展新动能提供有力支撑。

（一）通信技术服务行业

2022年，电信行业持续增长，网络基础设施建设加快推进，经初步核算，2022年电信业务收入累计完成1.58万亿元，比上年增长8%，继续保持较高增长水平。按照上年价格计算的电信业务总量达1.75万亿元，同比增长21.3%。截至2022年末，全国移动电话用户总数16.83亿户，其中5G移动电话用户达到5.61亿户，占比为33.3%，同比增长11.7%。



数据来源：工信部

2022年度，三大运营商和中国铁塔共完成电信固定资产投资4,193亿元，在上年高基数基础上增长了3.3%；其中5G投资额达1,803亿元，占全部投资的43%。截至2022年末，全国移动通信基站总数达1,083万个，其中5G基站为231.2万个，全年新建5G基站88.7万个，占移动基站总数的21.3%，占比提升了7%。



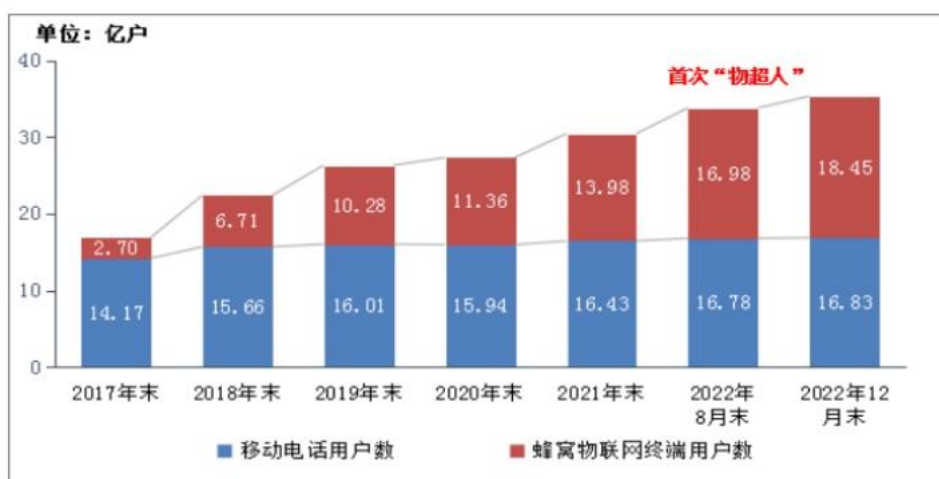
数据来源：工信部

通信技术服务业发展深受运营商资本开支和信息产业政策的影响，根据工信部《5G应用“扬帆”行动计划（2021-2023年）》和《“十四五”信息通信行业发展规划》，到2023年，每万人拥有5G基站数将超过18个，到2025年我国5G基站数量预计将达到360万站以上，而通信行业资本开支在经过2018年周期底部之后，随着2019年6月5G牌照的发放，再度进入景气上行期，同时随着数字经济的发展，网络流量持续增长，通信业务更加丰富的同时，也将推动通信技术服

务行业的规模增长。未来，随着通信运营商逐渐以“集中采购”为主，行业门槛将逐步提高，优秀的公司在行业集中度提高的过程中，可望享受更大的红利。

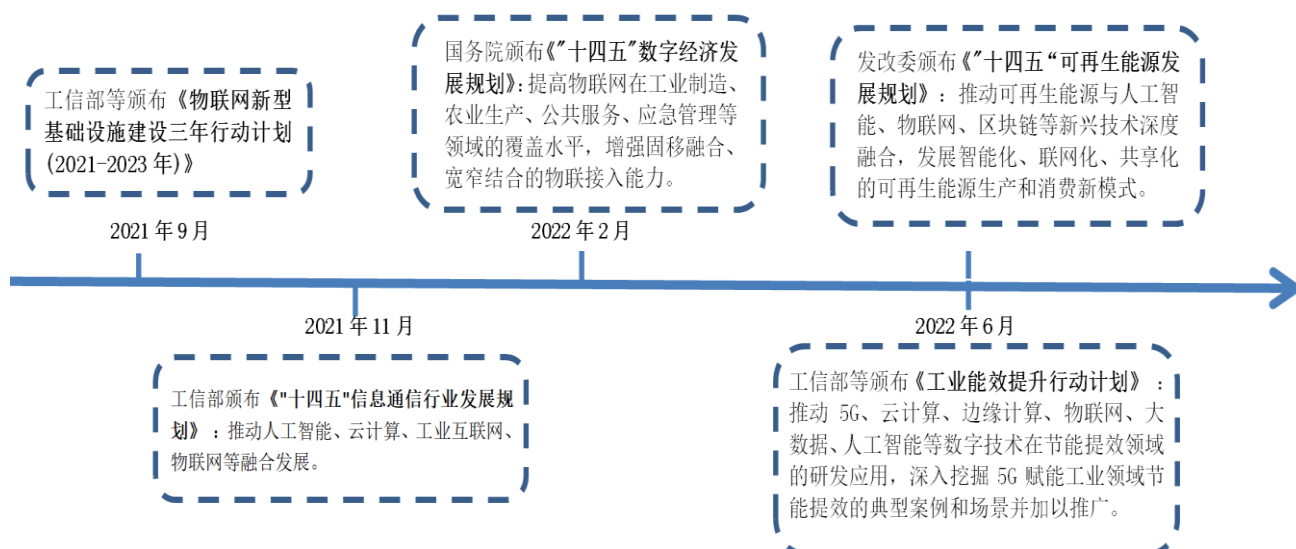
（二）物联网行业

物联网作为新一代信息通信技术的典型代表，已成为经济社会绿色、智能、可持续发展的关键基础和重要引擎，随着物联网信息处理和应用服务等产业的发展，我国物联网正进入实质性推进和规模化发展的新阶段。根据工信部数据，2022年物联网用户规模快速扩大，截至年末，三家基础电信企业发展蜂窝物联网用户 18.45 亿户，全年净增 4.47 亿户，较移动电话用户数高 1.61 亿户，首次实现“物超人”的历史性突破。




数据来源：工信部

报告期初，国务院印发了《“十四五”数字经济发展规划》，明确提出我国未来将物联网感知设施、通信系统等纳入公共基础设施建设，推进市政公用设施等物联网应用和智能化改造，打造支持固移融合、宽窄结合的物联接入能力，因此未来巨大的产业需求将为物联网带来广阔的发展空间。根据中国信通院等发表的研究报告，预计到 2025 年，产业物联网的连接数将占到总体的 61%，到 2027 年市场规模超过 7 万亿元，未来我国物联网产业投资前景巨大，将在各行各业的应用中催生大量的新技术、新产品、新应用、新模式。



“智慧城市”产业自 2015 年被首次写进政府工作报告以来，我国已成为全球智慧城市产业创新发展的重要力量，并不断涌现新兴亮点应用及模式。自报告期初国务院印发《“十四五”数字经济发展规划》后，国家发改委、工信部等相继出台《2022 年新型城镇化和城乡融合发展重点任务》、《关于深入推进智慧社区建设的意见》等支持智慧城市建设的政策文件，“十四五”时期，将加快推动数字技术在公共服务、生活服务和社会治理等智慧城市领域的应用创新。根据中国智慧城市工作委员会预测，2022 年我国智慧城市市场规模将达到 25 万亿元，重点城市将初步达到在城市交通、生活、医疗、能源等方向的智慧化管理水平。



（三）IDC 数据中心行业

根据国家《“十四五”数字经济发展规划》，到 2025 年，我国数字经济将进入全面扩展期，数字经济核心产业增加值占 GDP 比重达 10%，我国正式迈进数字经济发展新时代。根据中国信通院预测，“十四五”期间我国数字经济有望维持年均约 9% 增速，预计 2025 年规模超过 60 万亿元。

随着数字经济的加速推进，数字经济在国民经济中的地位愈加重要，而算力作为驱动经济社会发展的战略资源和重要引擎，已成为各国战略竞争的新焦点；根据 IDC 预测，算力指数平均每提高 1 个百分点，数字经济和 GDP 将分别增长 3.3% 和 1.8%，以数据中心为代表的算力基础设施加快建设，正在成为支撑数字经济发展的底座。

报告期内，国家发改委等多部门联合发文，同意启动建设 8 大国家算力枢纽节点，并规划了 10 个国家数据中心集群，对全国一体化大数据中心体系完成总体布局设计，“东数西算”工程作为国家继“南水北调”、“西气东输”后的又一国家重大战略工程正式全面启动。根据中国信通院等研究数据，近五年我国在用数据中心机架规模年均复合增速超过 30%，行业正处于快速成长阶段，预计 2022 年数据中心机柜数量将达 670 万架，到 2024 年，我国数据中心市场规模将达到 6,123 亿元，2022-2024 年复合增长率达 15.9%。“东数西算”工程叠加数字经济的发展方向，将给整个

信息通信行业提供颠覆性的产业发展机遇。

中国数据中心机架数量



中国数据中心市场规模 (含服务器)

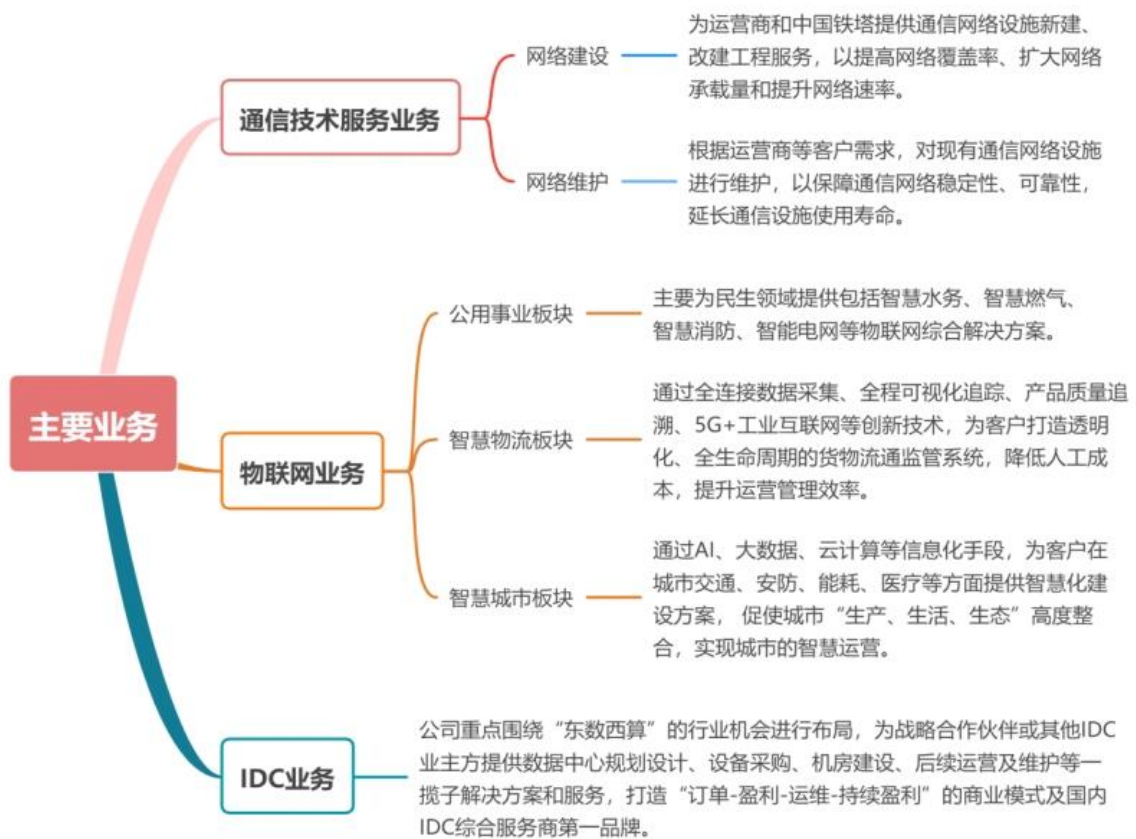


数据来源：中国信息通信研究院、科智咨询

公司立足于通信技术服务行业的同时，前沿布局了物联网、智慧城市、IDC 数据中心等数字经济新兴产业并静待春暖花开，近年来数字经济产业受到各级政府的高度重视和国家产业政策的重点支持，将促使我国数字经济产业进入快速发展阶段，为公司打开更广阔的市场发展空间。

公司成立二十多年来，始终定位聚焦我国通信产业的创新发展机遇，随着“新基建、东数西算”等国家发展战略的推进及 5G 技术的商业落地，公司已发展成为以“通信+物联网”两大核心战略为主引擎，加以深度布局“东数西算”IDC 产业为加速引擎的高新技术企业，致力于成为国内领先的全专业通信技术服务商、全行业物联网解决方案提供商、全链条 IDC 综合服务商。

当前公司主要业务情况如下：



创新是引领企业持续发展的第一动力，公司一直以来始终致力于对通信技术领域前沿技术的研究，并伴随着国内通信技术的更新迭代而成长。持续的研发投入，公司及子公司目前已发展成技术水平高、服务能力强、业务链条完整的通信技术服务商和物联网综合解决方案提供商，并逐步搭建出一系列能广泛应用于通信、物联网等领域的新一代信息技术产品。

其中适用于机场、火车站、居民区、地下车库、地下管道等不同应用场景进行网络信号覆盖的通信 5G 小基站和物联网 NB-IoT 小基站均已成功取得工信部入网许可；应用于公用事业板块的智能水/电/气仪表，应用于智慧物流、智能制造板块的一体化测量、视觉扫描、定位、传输等设备得到包括京东、美的、顺丰、水司等客户的一致认可，同时公司还协同参股子公司爱浦路的核心网，能为客户提供完整的 5G/NB 网络，在新一代信息系统领域正逐渐形成自己良好的产品生态。



公司是我国通信技术服务行业领先的民营企业，在全国共设有 25 家分公司，并拥有 11 家子公司，业务范围覆盖全国大部分省市。公司作为中国通信企业协会常务理事单位、广东省物联网协会理事单位，具有通信工程总承包壹级资质、通信网络代维甲级资质、信息通信网络系统集成甲级资质等多项高等级资质，同时在软件开发能力上取得“软件能力成熟度集成模型三级（CMMI3）”评级，相继被评为“广州市 5G 创新中心”、“广州市民营领军企业”、“2021 广东创新企业 100 强”。

（二）经营模式

通信技术服务业务下游客户较为稳定，主要采用直接服务于通信运营商和中国铁塔的经营模式，通过参与客户公开招标承接项目，以工作量为基础为客户提供包括通信网络建设、维护与优化等服务并收取相应通信技术服务费。

物联网业务主要通过商务谈判或参与客户公开招标、邀请招标等方式对物联网综合解决方案进行销售，并以客户需求为中心，制定产品的研发、生产、采购计划，为客户提供“一站式”综合解决方案及运维服务。

IDC 业务主要在充分评估项目可行性后，通过商务谈判或参与客户公开招标、邀请招标等方式获取项目合同订单，并在执行过程中通过对项目的精细化管理及人员、成本等方面的控制来实现盈利。

3 公司主要会计数据和财务指标

3.1 近3年的主要会计数据和财务指标

单位：元 币种：人民币

	2022年	2021年	本年比上年 增减(%)	2020年
总资产	2,156,770,377.10	2,238,082,573.16	-3.63	2,283,569,719.45
归属于上市公司 股东的净资产	227,117,570.85	195,568,943.59	16.13	420,366,511.20
营业收入	2,025,842,859.980000	1,483,641,645.690000	36.55	1,477,855,872.72
扣除与主 营业务无 关的业务 收入和不 具备商业 实质的收 入后的营 业收入	2,024,745,441.440000	1,452,372,159.660000	39.41	1,415,656,103.78
归属于上 市公司股 东的净利 润	15,189,630.89	-230,821,867.61	不适用	39,601,409.17
归属于上 市公司股 东的扣除 非经常性 损益的净 利润	-103,860,279.25	-260,916,542.86	不适用	5,511,477.12
经营活 动产生 的现金 流量净 额	56,814,757.09	59,213,461.35	-4.05	80,711,881.89
加权平 均净资 产收益 率(%)	7.55	-70.11	不适用	9.87
基本每 股收益 (元/ 股)	0.10	-1.45	不适用	0.25
稀释每 股收益 (元/ 股)	0.10	-1.45	不适用	0.25

3.2 报告期分季度的主要会计数据

单位：元 币种：人民币

	第一季度 (1-3 月份)	第二季度 (4-6 月份)	第三季度 (7-9 月份)	第四季度 (10-12 月份)
营业收入	352,826,244.52	320,205,247.27	534,779,242.15	818,032,126.04
归属于上市公司股东的净利润	4,092,511.34	30,224,843.00	45,806,005.65	-64,933,729.10
归属于上市公司股东的扣除非经常性损益后的净利润	3,071,920.14	-17,890,028.25	-5,359,725.44	-83,682,445.70
经营活动产生的现金流量净额	-115,990,344.87	1,825,091.62	90,430.12	170,889,580.22

季度数据与已披露定期报告数据差异说明

适用 不适用

4 股东情况

4.1 报告期末及年报披露前一个月末的普通股股东总数、表决权恢复的优先股股东总数和持有特别表决权股份的股东总数及前 10 名股东情况

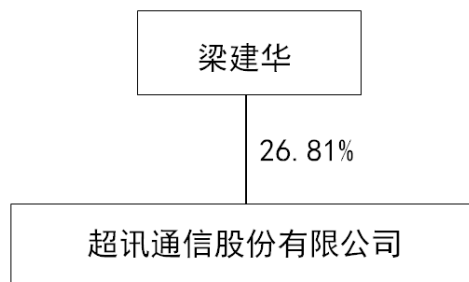
单位：股

截至报告期末普通股股东总数（户）					10,667		
年度报告披露日前上一月末的普通股股东总数（户）					12,430		
前 10 名股东持股情况							
股东名称 (全称)	报告期内增 减	期末持股数 量	比例 (%)	持有 有限 售条 件的 股份 数量	质押、标记或冻结情 况		股东 性质
					股份 状态	数量	
梁建华	-14,095,000	42,285,000	26.81	0	质押	22,984,000	境内 自然 人
横琴广金美好基金管理 有限公司—广金美 好薛定谔二号私募证 券投资基金	0	9,000,000	5.71	0	无	0	其他
孟迪丽	-200,200	7,945,301	5.04	0	无	0	境内 自然 人
广州诚信创业投资有 限公司	0	6,948,053	4.41	0	无	0	境内 非国

							有法人
许权贤	5,120,328	5,120,328	3.25	0	无	0	境内自然人
天津久德长盛股权投资基金合伙企业（有限合伙）	-66,600	3,292,298	2.09	0	无	0	境内非国有法人
钟海辉	0	1,621,091	1.03	0	无	0	境内自然人
梁仲琼	1,562,500	1,562,500	0.99	0	无	0	境内自然人
万军	-510,000	1,534,035	0.97	0	无	0	境内自然人
陈小凡	1,497,400	1,497,400	0.95	0	无	0	境内自然人
上述股东关联关系或一致行动的说明	公司未知以上股东之间是否存在关联关系或一致行动的情况。						
表决权恢复的优先股股东及持股数量的说明	不适用						


4.2 公司与控股股东之间的产权及控制关系的方框图

√适用 □不适用



4.3 公司与实际控制人之间的产权及控制关系的方框图

√适用 □不适用



4.4 报告期末公司优先股股东总数及前 10 名股东情况

适用 不适用

第三节 重要事项

1 公司应当根据重要性原则，披露报告期内公司经营情况的重大变化，以及报告期内发生的对公司经营情况有重大影响和预计未来会有重大影响的事项。

报告期内，公司实现营业收入 202,584.29 万元，同比增长 36.55%；归属于上市公司股东的净利润 1,518.96 万元，实现扭亏为盈。

2 公司年度报告披露后存在退市风险警示或终止上市情形的，应当披露导致退市风险警示或终止上市情形的原因。

适用 不适用