

公司代码：603038

公司简称：华立股份



定制 · 精装材料服务商

东莞市华立实业股份有限公司

2020 年年度报告

重要提示

一、本公司董事会、监事会及董事、监事、高级管理人员保证年度报告内容的真实、准确、完整，不存在虚假记载、误导性陈述或重大遗漏，并承担个别和连带的法律责任。

二、公司全体董事出席董事会会议。

三、致同会计师事务所（特殊普通合伙）为本公司出具了标准无保留意见的审计报告。

四、公司负责人谭洪汝、主管会计工作负责人卢旭球(代)及会计机构负责人（会计主管人员）谢妙如声明：保证年度报告中财务报告的真实、准确、完整。

五、经董事会审议的报告期利润分配预案或公积金转增股本预案

公司拟以2020年度利润分配方案实施分红派息股权登记日登记的总股本为基数，向全体股东每10股派发现金股利人民币1.10元（含税），不实施资本公积转增股本。

六、前瞻性陈述的风险声明

适用 不适用

本年度报告所涉及的未来计划、发展战略等前瞻性描述，因存在不确定性因素，不构成本公司对投资者的实质性承诺，敬请广大投资者注意投资风险。

七、是否存在被控股股东及其关联方非经营性占用资金情况

否

八、是否存在违反规定决策程序对外提供担保的情况

否

九、是否存在半数以上董事无法保证公司所披露年度报告的真实性、准确性和完整性

否

十、重大风险提示

报告期内，不存在对公司生产经营产生实质性影响的重大风险。公司已在本报告中详细描述可能存在的相关风险，敬请查阅第四节经营情况讨论与分析中“三、公司关于未来发展的讨论与分析”中的“（四）可能面对的风险”说明。

十一、其他

适用 不适用

目录

第一节	释义.....	4
第二节	公司简介和主要财务指标.....	5
第三节	公司业务概要.....	10
第四节	经营情况讨论与分析.....	17
第五节	重要事项.....	35
第六节	普通股股份变动及股东情况.....	53
第七节	优先股相关情况.....	59
第八节	董事、监事、高级管理人员和员工情况.....	60
第九节	公司治理.....	67
第十节	公司债券相关情况.....	70
第十一节	财务报告.....	71
第十二节	备查文件目录.....	245

第一节 释义

一、 释义

在本报告书中，除非文义另有所指，下列词语具有如下含义：

常用词语释义		
公司、华立股份、本集团、本公司	指	东莞市华立实业股份有限公司
浙江华富立	指	浙江华富立复合材料有限公司
四川华富立	指	四川华富立复合材料有限公司
华富立物流	指	东莞市华富立物流有限公司
天津华富立	指	天津市华富立复合材料有限公司
华立亚洲	指	华立（亚洲）实业有限公司
深圳域信	指	深圳市域信创意空间材料有限公司
佛山华富立	指	佛山市华富立装饰材料有限公司
湖北华富立	指	湖北华富立装饰材料有限公司
虹湾供应链科技	指	广东虹湾供应链科技有限公司
领维股权投资	指	深圳市领维股权投资管理有限公司
尚润资本	指	福建尚润投资管理有限公司
东莞华富立	指	东莞市华富立装饰建材有限公司
宏源复合材料	指	东莞市宏源复合材料有限公司
HUALI CENTRAL	指	HUALI CENTRAL ASIA LIMITED
康茂电子	指	东莞市康茂电子有限公司
会计师、审计机构	指	致同会计师事务所（特殊普通合伙）
保荐人、保荐机构	指	国泰君安证券股份有限公司
上市规则	指	《上海证券交易所股票上市规则》
本报告期、报告期	指	2020 年度
元、万元	指	人民币元、人民币万元

第二节 公司简介和主要财务指标

一、 公司信息

公司的中文名称	东莞市华立实业股份有限公司
公司的中文简称	华立股份
公司的外文名称	Dongguan Huali Industries Co.,Ltd
公司的外文名称缩写	HUALI
公司的法定代表人	谭洪汝

二、 联系人和联系方式

	董事会秘书	证券事务代表
姓名	钟科	
联系地址	东莞市松山湖高新产业技术开发区总部二路13号汇富中心9楼；深圳市福田区金田路卓越世纪中心1号楼710	
电话	0769-83338072	
传真	0769-83336076	
电子信箱	investor@dghuafuli.com	

三、 基本情况简介

公司注册地址	东莞市常平镇松柏塘村
公司注册地址的邮政编码	523561
公司办公地址	东莞市常平镇松柏塘村
公司办公地址的邮政编码	523561
公司网址	www.dghuafuli.com
电子信箱	investor@dghuafuli.com

四、 信息披露及备置地点

公司选定的信息披露媒体名称	《上海证券报》、《证券日报》、《证券时报》、《中国证券报》
登载年度报告的中国证监会指定网站的网址	www.sse.com.cn
公司年度报告备置地点	董事会办公室

五、 公司股票简况

公司股票简况				
股票种类	股票上市交易所	股票简称	股票代码	变更前股票简称
A股	上海证券交易所	华立股份	603038	-

六、 其他相关资料

公司聘请的会计师事务所（境内）	名称	致同会计师事务所（特殊普通合伙）
	办公地址	北京市朝阳区建国门外大街 22 号赛特广场 5 层
	签字会计师姓名	杨华、陈松波
报告期内履行持续督导 职责的保荐机构	名称	国泰君安证券股份有限公司
	办公地址	上海市静安区南京西路 768 号国泰君安大厦
	签字的保荐代表人姓名	邱鹏、刘怡平
	持续督导的期间	2020 年-2021 年

七、 近三年主要会计数据和财务指标

(一) 主要会计数据

单位：元 币种：人民币

主要会计数据	2020年	2019年	本期比上年 同期增减(%)	2018年
营业收入	865,783,129.63	910,276,734.13	-4.89	754,187,688.66
归属于上市公司股东的 净利润	33,976,856.04	93,761,715.99	-63.76	82,976,609.66
归属于上市公司股东的 扣除非经常性损益的净 利润	37,727,382.28	71,785,530.46	-47.44	67,145,366.21
经营活动产生的现金流 量净额	38,358,651.43	120,414,529.46	-68.14	109,360,564.81
	2020年末	2019年末	本期末比上 年同期末增 减(%)	2018年末
归属于上市公司股东的 净资产	1,082,152,786.52	1,081,479,188.55	0.06	1,012,039,292.57

总资产	1,604,608,816.66	1,429,396,200.40	12.26	1,264,325,837.02
-----	------------------	------------------	-------	------------------

(二) 主要财务指标

主要财务指标	2020年	2019年	本期比上年同期增 减(%)	2018年
基本每股收益(元/股)	0.18	0.51	-64.71	0.45
稀释每股收益(元/股)	0.18	0.51	-64.71	0.45
扣除非经常性损益后的基本每股 收益(元/股)	0.21	0.39	-46.15	0.37
加权平均净资产收益率(%)	3.15	9.01	减少5.86个百分点	8.54
扣除非经常性损益后的加权平均 净资产收益率(%)	3.50	6.90	减少3.40个百分点	6.91

报告期末公司前三年主要会计数据和财务指标的说明

适用 不适用

公司于2020年7月实施2019年度利润分配及资本公积转增股本方案，基本每股收益、稀释每股收益、扣除非经常性损益后的基本每股收益2019年、2018年数据均按照转增后的股本重新列报。

八、境内外会计准则下会计数据差异

(一) 同时按照国际会计准则与按中国会计准则披露的财务报告中净利润和归属于上市公司股东的净资产差异情况

适用 不适用

(二) 同时按照境外会计准则与按中国会计准则披露的财务报告中净利润和归属于上市公司股东的净资产差异情况

适用 不适用

(三) 境内外会计准则差异的说明：

适用 不适用

九、2020年分季度主要财务数据

单位：元 币种：人民币

	第一季度 (1-3月份)	第二季度 (4-6月份)	第三季度 (7-9月份)	第四季度 (10-12月份)
营业收入	106,436,080.53	195,491,153.89	273,237,458.29	290,618,436.92
归属于上市公司股东	-19,983,808.26	4,727,632.62	24,746,643.12	24,486,388.56

的净利润				
归属于上市公司股东的扣除非经常性损益后的净利润	-2,346,971.32	-765,942.44	21,658,307.42	19,181,988.62
经营活动产生的现金流量净额	-83,870,927.51	72,978,199.42	-21,848,272.54	71,099,652.06

季度数据与已披露定期报告数据差异说明

适用 不适用

十、非经常性损益项目和金额

适用 不适用

单位:元 币种:人民币

非经常性损益项目	2020 年金额	附注 (如适用)	2019 年金额	2018 年金额
非流动资产处置损益	-1,357,620.87		316,581.44	-899,698.54
越权审批,或无正式批准文件,或偶发性的税收返还、减免	-		-	-
计入当期损益的政府补助,但与公司正常经营业务密切相关,符合国家政策规定、按照一定标准定额或定量持续享受的政府补助除外	4,653,289.98		3,486,698.71	2,927,458.23
计入当期损益的对非金融企业收取的资金占用费	-		-	-
企业取得子公司、联营企业及合营企业的投资成本小于取得投资时应享有被投资单位可辨认净资产公允价值产生的收益	-		-	-
非货币性资产交换损益	-		-	-
委托他人投资或管理资产的损益	-		-	-
因不可抗力因素,如遭受自然灾害而计提的各项资产减值准备	-		-	-
债务重组损益	-		-	-
企业重组费用,如安置职工的支出、整合费用等	-		-	-

交易价格显失公允的交易产生的超过公允价值部分的损益	-	-	-
同一控制下企业合并产生的子公司期初至合并日的当期净损益	-	-	-
与公司正常经营业务无关的或有事项产生的损益	-	-	-
除同公司正常经营业务相关的有效套期保值业务外，持有交易性金融资产、衍生金融资产、交易性金融负债、衍生金融负债产生的公允价值变动损益，以及处置交易性金融资产、衍生金融资产、交易性金融负债、衍生金融负债和其他债权投资取得的投资收益	-9,024,824.39	22,808,280.58	16,309,430.51
单独进行减值测试的应收款项、合同资产减值准备转回	17,375.61	128,723.38	144,543.00
对外委托贷款取得的损益	-	-	-
采用公允价值模式进行后续计量的投资性房地产公允价值变动产生的损益	-	-	-
根据税收、会计等法律、法规的要求对当期损益进行一次性调整对当期损益的影响	-	-	-
受托经营取得的托管费收入	-	-	-
除上述各项之外的其他营业外收入和支出	-915,028.89	-678,603.18	621,054.24
其他符合非经常性损益定义的损益项目	-	-	-
少数股东权益影响额	58,417.57	-25,094.48	-241,276.88
所得税影响额	2,817,864.75	-4,060,400.92	-3,030,267.11
合计	-3,750,526.24	21,976,185.53	15,831,243.45

十一、 采用公允价值计量的项目

√适用 □不适用

单位：元 币种：人民币

项目名称	期初余额	期末余额	当期变动	对当期利润的影响金额
结构性存款	141,080,821.90	100,368,928.77	-40,711,893.13	2,962,593.21
浮动收益银行理财	-	1,002,587.12	1,002,587.12	9,332.93

信托理财产品	-	-	-	897,389.51
PVC 粉期货	-	-	-	-18,658,947.16
银行承兑汇票	19,568,432.40	11,121,049.37	-8,447,383.03	-
可转债	-	-	-	3,448,056.83
私募基金	-	32,203,292.88	32,203,292.88	2,152,292.88
非上市公司股权投资	23,679,182.66	21,694,802.50	-1,984,380.16	164,457.41
合计	184,328,436.96	166,390,660.64	-17,937,776.32	-9,024,824.39

十二、 其他

适用 不适用

第三节 公司业务概要

一、报告期内公司所从事的主要业务、经营模式及行业情况说明

(一) 公司从事的主要业务

公司作为行业领先的“定制·精装材料服务商”，以装饰复合材料研发设计、生产、销售为产业基石，发展成为包括家居材料业务板块、产业互联网业务板块、产业投资业务板块的综合型控股企业。

家居材料业务板块，主要产品为饰边条、饰面板，主要用于板式家具、室内装潢以及商业空间打造。公司主要产品包括：

(1) 饰边条，主要为 PVC、ABS、HM 以及异型饰边条等，该产品主要用于板式家具的边延密封保护和装饰。

(2) 饰面板，主要为 OSB（定向刨花板）、PB（刨花板）为基材的饰面板，该产品主要用于板式家具生产及室内装潢。



饰面板基材的选择会直接影响产品性能，公司选择的是目前综合性能优异的 OSB 及 PB，相对于其他类型板材，环保、防潮、抗弯、握钉性能更为优异。

不同基材对比

人造板材品种	图片	标准规模化生产	环保性能	防潮性能	抗弯性	握钉力
OSB (定向刨花板)		★★★★★	★★★★★	★★★★★	★★★★★	★★★★★
PB (刨花板)		★★★★★	★★★★	★★★★	★★★★	★★★★
生态板		★★★	★★★★	★★★★★	★★★	★★★★★
中纤板		★★★★★	★★★★	★★★	★★★	★★★

产业互联网业务板块，公司旗下的虹湾供应链平台（www.hw-scm.com）是一站式家居建材采购平台，在平台注册的客户数量超过 1000 家，包括外观展示、材质参数说明、可视化比较、网站和微信小程序在线下单以及客户订单信息的传输流转，实现了信息流、物流、资金流相统一。公司通过开拓线上销售模式，配套自动化生产线和智能仓储物流，不仅为现有 B 端客户提供更优质服务，增强客户粘性及扩大订单量，也为开拓新客户提供可视化窗口，扩大产品覆盖面及提升订单转化率，从而可以进一步盘活客户资源，深挖产品订单需求。

产业投资业务板块，公司打造精装材料与设计配套的东莞宏源智造园，是产业投资业务板块的重要布局，旨在连接上下游产业链的战略布局。宏源智造园位于东莞东部工业园，占地面积约 78 亩，规划建筑总面积约 16 万平方米，完善的产业配套，为入驻宏源智造园的精装产业上下游企业带来源源不断的发展动力。

公司下属子公司尚润资本，在 2020 年新增设立 3 支基金，新增认缴规模 23 亿元，直接或间接累计投资数十个拟上市公司项目，上述项目中已有上海三友医疗器械股份有限公司、昆山佰奥智能装备股份有限公司、北京淳中科技股份有限公司、天津久日新材料股份有限公司、上海威派格智慧水务股份有限公司等项目成功上市。

（二）公司主要经营模式

（1）销售模式

公司的销售模式采用直接销售和经销商销售相结合、线上销售与线下销售相结合、“封边条+饰面板+异型材”组合销售的模式。

公司的产品以内销为主。在销售模式上，公司采取直接销售和经销商销售相结合的模式。由于公司主要产品为中高端装饰复合材料，需要与客户在配方设计、型号要求、装饰效果等产品设计方面进行充分的沟通和合作，公司境内销售主要采用直接销售模式，即与客户签订合同后，在与客户充分协商产品参数基础上接单生产并直接销售给境内客户。由于境外经销商在当地市场开拓方面具有先发优势，公司境外销售主要采用经销商模式，主要为买断式销售。经销商具有独立的经营机构，拥有商品的所有权，自由选择其供应商及产品，并通过产品销售获得经营利润。

(2) 生产模式

公司主要实行“以单定产”的生产模式，即以客户的定制化要求为导向，以客户的订单需求为基础，通过综合分析客户对产品的性能、颜色、需求量等各方面要求，结合自身产能、原材料采购及仓库库存情况制定生产计划进行量产。

公司的生产流程为：（1）生产部门就客户提出的各方面需求（或样品）确定量产前的配方和工艺方案；（2）销售部与客户就产品样式、质量、价格、结算方式、供货保障等事项予以确认后，接单生产；（3）计划人员根据客户交期向生产部门下达生产计划；（4）生产部门根据销售部的订单组织备料；（5）生产完成后，按照客户要求的交期，运输至指定的地点。

(3) 采购模式

公司采取统分结合的采购模式，主要原材料由公司采购中心统一选定供应商和确定采购价格，由各子公司按实际需求进行采购；少量、少额的临时用料或特殊用途物资，由各子公司按照实际需求安排采购。

公司管理层依据公司预期订单的合理估算、原材料的运输时间、原材料价格走势的判断以及生产的实际情况，综合决定原材料的储备量。

公司采购流程如下：公司根据客户订单需求数量、交货周期、库存情况等来确定采购计划，采购计划包括采购原辅材料的品种、数量和供应商交货周期等。采购部将根据采购计划将所需采购的物料汇总，对供应商进行询价、比价，签订采购合同。

目前，公司已与主要原辅材料供应商建立长期稳定的合作关系，能够保证原料的稳定供应。

(三) 行业情况说明及公司所处行业地位

公司所处产业链概况

公司所处行业为装饰复合材料制造业，上游为合成树脂、油墨等制造业，中下游行业为板式

亿元、3,976 亿元。根据《我国板式家具封边复合材料市场与发展》的封边复合材料规模测算依据，假设封边复合材料规模占板式家具市场规模比例约为 1.7%，市场需求稳步增长，公司作为中国封边条领域的领先企业，未来存在较好的市场增长空间。

异型材主要用于橱柜和衣柜等，具有装饰、固封、防刮、防撞等功能作用。异型材的市场需求与板式家具市场容量存在高度的正相关关系，随着我国家具总产值和板式家具市场占有率的逐年提高，异型材的市场需求将同步增长。

(2) 饰面板市场情况

饰面板产品是指以 OSB 板及 PB 板等人造板或天然木质单板等为基材，以装饰纸为饰面材料的装饰板材，主要用于室内装修或家具制造的表面材料。

饰面板市场需求与板式家具制造业以及木地板等室内装饰材料需求关系紧密。受益于我国家居装饰、板式家具等行业多年来的快速发展以及行业制造工艺的不断更新，饰面板市场规模日益扩大。在消费升级的背景下，终端消费者更注重饰面板的环保、实用等因素，公司饰面板基材选择综合性能优异的 OSB 板及 PB 板，相较于其他类型基材，环保、防潮、抗弯、握钉性能更为优异。而饰面板的环保、功能性主要决定于基材，公司以 OSB 板和 PB 板为基材的饰面板是板材家具中较受欢迎的饰面板产品。

公司所在细分行业特点及公司行业地位

饰边条及饰面板行业集中度较低，多为中小微型企业，从业人员在 300 人以上的且以自主技术为主的企业相对较少，且只有少数领先企业进行全国性的战略布局并进行生产、销售和服务网络平台的搭建。

公司在饰边条行业耕耘二十多年，积累了最为丰富的规格和花色的生产配套能力，具备快速响应客户需求的能力；是家具饰边条领域首个行业技术标准《家具用封边条技术要求》(QB/T4463-2013)的主要起草单位及相关行业标准的有力推动者，在国内中高端家具及室内装饰复合材料领域具有领先优势。同时，公司依靠饰边条行业基础，拥有丰富的产业链资源、强劲的资金实力、规范的管理能力，在饰面板行业目前已经取得一定成绩，正着手打造品牌，在饰面板行业地位逐步提升。

二、报告期内公司主要资产发生重大变化情况的说明

适用 不适用

公司分别于 2020 年 4 月 27 日、2020 年 5 月 18 日召开第五届董事会第七次会议、2019 年年度股东大会，审议通过《关于向全资子公司东莞市华富立装饰建材有限公司划转资产的议案》，

同意公司以 2019 年 12 月 31 日为基准日，向东莞华富立划转母公司采购、生产、销售相关的主要资产。2020 年 6 月 12 日，公司召开第五届董事会第八次会议，审议通过《关于调整向全资子公司东莞市东莞华富立有限公司划转资产的议案》。

2020 年 11 月，本次划转涉及的各项基本工作已基本完成，母公司与采购、生产及销售有关的业务及相关资产、负债已划转至华富立装饰建材，以 2019 年 12 月 31 日为基准日，最终划转资产未经审计的账面净值为 24,880.04 万元。

详见公司 2020 年 4 月 28 日、2020 年 6 月 13 日、2020 年 11 月 17 日在上海证券交易所（www.sse.com.cn）及指定信息披露媒体刊登的相关公告。

三、报告期内核心竞争力分析

√适用 □不适用

（1）敏锐感知市场潮流，设计能力出众

在市场需求分析方面，公司在装饰复合材料领域耕耘多年，积累了丰富的经验和资源，对市场个性化需求具备较高的敏感度。依靠多年来所积淀的资源 and 经验，通过对市场开展持续充分的调研，并对客户定制化的饰面板和异型材产品所要求的性能及颜色等特点进行综合分析，公司产品能够顺应市场发展趋势，抢先占据中高端市场份额。

在产品的设计能力方面，公司具备专业的技术团队和优秀的产品设计能力，每年会通过潮流预测平台分析未来 1-2 年所流行的款式及花色，并将流行的元素融入进产品中，设计出符合市场潮流甚至引领市场潮流的产品款式和花色。公司敏感的市场分析和优秀的设计能力，保证了公司封边条、饰面板和异型材产品更加贴近市场需求，符合市场主流发展趋势，从而更加精准地服务客户，为客户提供个性化建议和创造性的解决方案。

（2）领先的核心技术体系

公司及下属子公司是国家高新技术企业、国家火炬计划重点高新技术企业、广东省创新型企业、广东省战略性新兴产业培育企业和广东省自主创新标杆企业，公司还拥有广东省省级企业技术中心、中国合格评定国家认可委员会认可实验室和国家级博士后科研工作站，具有强大的技术研发实力。

公司以省级企业技术中心为平台，通过自主研发、技术引进、科技成果转化、产学研合作等途径，坚持不懈地实施配方创新和工艺创新，形成了包括浸渍胶水配方、耐候性配方、环保型配方及共混技术、宽幅挤出及三辊压光技术、复合压纹技术等多项配方及工艺在内的核心技术体系。

核心配方方面，公司针对装饰复合材料产品，进行了大量改性配方的设计和研发，先后设计出近百种具有良好耐候性能、环保性能的装饰复合材料的新配方，使产品具有耐热、耐磨、耐腐

蚀、抗老化、尺寸稳定、抗冲击能力强等良好的理化性能，达到相关国际环保标准。

核心工艺方面，在多年研发和生产实践过程中，公司将预涂饰装饰纸箱制造方法、三聚氰胺纸的浸渍工艺、高亮度、高耐磨封边涂布工艺、片材复合压纹技术、具有立体效果的装饰封边技术、水溶性油墨印刷技术、光固化油墨的印刷工艺等诸多先进工艺技术创造性地应用于装饰复合材料生产和研发上，有效地改善了产品理化性能，提高了生产效率。以挤出工艺为例，公司创造性地将宽幅挤出及三辊压光工艺运用于装饰复合材料生产，提高生产效率同时能稳定地控制产品的形状、尺寸及颜色。

（3）产品质量优势


公司建立了符合国际标准的质量管理和品质保证体系，先后通过了 GB/T19001-2008/ISO9001:2008 质量管理体系以及 GB/T24001-2004/ISO14001:2004 环境管理体系认证。2015 年 6 月，公司家具用平板封边条经国家标准化委员会审查，符合条件，取得《采用国际标准产品标志证书》。同时，为了保证产品的质量，公司投入大量的资金和资源建立起材料科学实验室进行新产品开发和检测。2010 年，公司的材料科学实验室通过中国合格评定国家认可委员会认定，产品质量控制及检测能力得到进一步提升。

公司产品生产技术经过长期积累，各项工序经过长期调整与磨合，产品的理化性能及装饰效果均能很好地满足客户的需求，其中部分产品的原创性工艺和主要技术指标已经达到国际先进水平。

（4）快速反应优势

当前，板式家具与室内装饰日益关注时尚、追求新颖、崇尚个性。面对瞬息万变的市场需求，公司深知及时、快速的响应是长远发展的生命线。为了顺应下游行业客户定制化的趋势，快速满足客户的个性化需求，公司建立了从研发设计、生产制造至物流配送的快速反应体系。

（5）品牌客户优势

公司自设立以来就十分注重品牌建设，着力于“以技术优势带动产品优势、以产品优势强化品牌优势”的竞争策略。公司的“”商标被评为广东省著名商标；公司产品“家具用平板封边条”被认定为广东省名牌产品；2009 年，公司被广东省对外贸易经济合作厅评为“2009-2011 年度重点培育和发展的广东省出口名牌企业”；2015 年公司被广东省家具商会授予“广东家居 20 年优质供应商”；2016 年 1 月公司被广东省橱柜业商会评为“封边条领军品牌”。

凭借着多年来品质和品牌等方面的突出表现，公司产品得到了国内外客户的广泛认可。公司和 DC ENTERPRISE 等国外较大规模装饰复合材料经销商保持长期合作关系；同时还与欧派家居集

团股份有限公司、索菲亚家居股份有限公司、香港皇朝家私集团有限公司、成都市明珠家具（集团）有限公司、成都市全友家私有限公司等国内知名中高档家具生产企业建立了长期稳定的合作伙伴关系。

第四节 经营情况讨论与分析

一、经营情况讨论与分析

2020 年上半年面对疫情等因素带来的考验，公司全体员工在董事会和管理层的带领下快速响应外部环境变化，坚定推进疫情防控、复工复产工作。报告期内，公司积极地探求和把握变局中的机遇，不断优化公司的生产管理，积极推进产业数字化升级战略，以投资连结产业，立足实际、开拓进取，全面、稳步、有序地推进公司各项工作的开展，将产业与资本有机结合，按照公司发展战略以及年度工作计划，较好的完成了各项任务。

2020 年公司实现营业收入 86,578.31 万元，同比下降 4.89%，实现归属于上市公司股东的净利润 3,397.69 万元和归属于上市公司股东的扣除非经常性损益的净利润 3,772.74 万元，同比分别下降 63.76%和 47.44%。经营活动产生的现金流量净额为净流入 3,835.87 万元。上半年由于受疫情的持续影响，上下游企业复工缓慢，公司的销售业绩较上年同期有所下降，受国际原油价格暴跌的影响，公司的 PVC 粉期货持仓出现亏损，营业收入和净利润与上年同期相比下降较大。随着国内疫情的好转，国内市场逐步恢复，公司的经营业绩将逐步好转，但仍受上半年业绩下降的影响。

二、报告期内主要经营情况

1. 在生产管理方面，公司实施机器检修、设备调试优化、生产质量提升等工作，进一步提升生产效率，降低生产物料损耗，实现降本增效，为市场回暖做好充足准备。

2. 在组织管理方面，为明确集团内各公司的职能范围，凸显母公司的控股管理职能，公司进一步优化公司的组织架构及子公司架构，将母公司与采购、生产及销售有关的业务及相关资产、负债、人员整体下沉至全资子公司东莞市华富立装饰建材有限公司。

3. 在战略实施方面，积极推进产业数字化升级战略并取得突破，产业互联网板块正式推出。全资子公司广东虹湾供应链科技有限公司成功上线虹湾供应链平台。

（一）主营业务分析

1. 利润表及现金流量表相关科目变动分析表

单位：元 币种：人民币

科目	本期数	上年同期数	变动比例（%）
----	-----	-------	---------

营业收入	865,783,129.63	910,276,734.13	-4.89
营业成本	713,472,478.01	701,716,611.03	1.68
销售费用	20,740,057.15	36,464,381.40	-43.12
管理费用	51,009,147.59	49,791,878.01	2.44
研发费用	30,001,840.45	34,123,120.31	-12.08
财务费用	-701,077.37	-671,863.74	—
投资收益	-9,771,525.77	21,263,486.53	-145.95
资产减值损失	-2,684,685.65	-3,315,343.82	—
资产处置收益	-1,357,620.87	316,581.44	-528.84
所得税费用	1,801,428.16	13,195,865.35	-86.35
经营活动产生的现金流量净额	38,358,651.43	120,414,529.46	-68.14
投资活动产生的现金流量净额	-225,882,548.00	17,367,279.61	-1,400.62
筹资活动产生的现金流量净额	94,131,395.00	-2,465,543.56	3,917.88

2. 收入和成本分析

√适用 □不适用

2020 年上半年，受疫情的影响，上下游企业复工缓慢，公司销售业绩较上年同期有所下降。报告期内，公司实现主营业务收入 86,224.30 万元，同比下降 4.20%，主营业务成本为 71,172.51 万元，与上年同期相比增长 2.52%，主要是因为本期贸易业务占比增大及原材料采购价格波动所致。报告期内，公司产品综合毛利率为 17.46%，同比下降 5.40 个百分点，主要受毛利较低的贸易业务收入占比提升的影响。报告期内，公司主营业务分行业、分产品、分地区情况说明如下。

(1). 主营业务分行业、分产品、分地区情况

单位:元 币种:人民币

主营业务分行业情况						
分行业	营业收入	营业成本	毛利率 (%)	营业收入比上年增减 (%)	营业成本比上年增减 (%)	毛利率比上年增减 (%)
装饰复合材料制造业	862,243,008.54	711,725,145.63	17.46	-4.20	2.52	减少 5.40 个百分点
主营业务分产品情况						
分产品	营业收入	营业成本	毛利率 (%)	营业收入比上年增减 (%)	营业成本比上年增减 (%)	毛利率比上年增减 (%)
饰边条	503,034,854.48	364,898,711.66	27.46	-20.27	-16.83	减少 3.00 个百分点
饰面板	39,467,087.62	35,224,614.20	10.75	-45.23	-43.40	减少 2.89 个百分点

						个百分点
其他	319,741,066.44	311,601,819.77	2.55	62.26	61.22	增加 0.63 个百分点
主营业务分地区情况						
分地区	营业收入	营业成本	毛利率 (%)	营业收入比上年增减 (%)	营业成本比上年增减 (%)	毛利率比上年增减 (%)
境内	760,339,040.47	641,286,598.70	15.66	-2.96	4.45	减少 5.98 个百分点
境外	101,903,968.07	70,438,546.93	30.88	-12.55	-12.25	减少 0.23 个百分点

主营业务分行业、分产品、分地区情况的说明

公司按产品分类中的其他，主要为子公司虹湾供应链科技和控股子公司康茂电子销售的产品以及控股子公司尚润资本及其子公司的管理费收入等。

(2). 产销量情况分析表

√适用 □不适用

主要产品	单位	生产量	销售量	库存量	生产量比上年增减 (%)	销售量比上年增减 (%)	库存量比上年增减 (%)
饰边条	吨	42,025.21	41,579.68	2,698.94	-6.49	-3.06	19.77
饰面板	万张	56.58	57.88	5.66	-51.82	-53.78	-18.73

产销量情况说明

其他产品因不是公司自产产品，且种类较多，单位不统一，这里不细作分析。

(3). 成本分析表

单位：元

分行业情况							
分行业	成本构成项目	本期金额	本期占总成本比例 (%)	上年同期金额	上年同期占总成本比例 (%)	本期金额较上年同期变动比例 (%)	情况说明
装饰复合材料制造业	主营业务成本	711,725,145.63	100.00	694,241,803.69	100.00	2.52	
分产品情况							

分产品	成本构成项目	本期金额	本期占总成本比例 (%)	上年同期金额	上年同期占总成本比例 (%)	本期金额较上年同期变动比例 (%)	情况说明
饰边条	主营业务成本	364,898,711.66	51.27	438,731,312.75	63.20	-16.83	
饰面板	主营业务成本	35,224,614.20	4.95	62,234,161.71	8.96	-43.40	
其他	主营业务成本	311,601,819.77	43.78	193,276,329.23	27.84	61.22	

成本分析其他情况说明

无。

(4). 主要销售客户及主要供应商情况

√适用 □不适用

前五名客户销售额 35,662.86 万元，占年度销售总额 41.36%；其中前五名客户销售额中关联方销售额 0.00 万元，占年度销售总额 0.00%。

前五名供应商采购额 27,827.89 万元，占年度采购总额 45.18%；其中前五名供应商采购额中关联方采购额 0.00 万元，占年度采购总额 0.00%。

其他说明

无。

3. 费用

√适用 □不适用

项目	本期发生数	上期发生数	同比增减 (%)	备注
销售费用	20,740,057.15	36,464,381.40	-43.12	注 1
管理费用	51,009,147.59	49,791,878.01	2.44	注 2
研发费用	30,001,840.45	34,123,120.31	-12.08	注 3
财务费用	-701,077.37	-671,863.74	—	注 4

注 1：销售费用本期发生数比上期发生数减少 1,572.43 万元，同比下降 43.12%，主要是因为公司自 2020 年 1 月 1 日开始执行新收入准则，运输装卸等费用作为履约成本计入营业成本所致。

注 2：管理费用本期发生数比上期发生数增加 121.73 万元，同比增长 2.44%，主要是因为公司上年度末收购控股子公司尚润资本本年纳入合并报表所致。

注 3：研发费用本期发生数比上期发生数减少 412.13 万元，同比下降 12.08%，主要是因为受疫情的影响，公司的研发活动进度推缓，研发投入减少所致。

注 4：财务费用本期发生数比上期发生数减少 2.92 万元，主要因为公司本期收到的大额存单利息增加所致。

4. 研发投入

(1). 研发投入情况表

适用 不适用

单位：元

本期费用化研发投入	30,001,840.45
本期资本化研发投入	-
研发投入合计	30,001,840.45
研发投入总额占营业收入比例（%）	3.47
公司研发人员的数量	111
研发人员数量占公司总人数的比例（%）	11.76
研发投入资本化的比重（%）	-

(2). 情况说明

适用 不适用

5. 现金流

适用 不适用

项目	本期发生数	上期发生数	同比增减（%）	备注
经营活动产生的现金流量净额	38,358,651.43	120,414,529.46	-68.14	注 1
投资活动产生的现金流量净额	-225,882,548.00	17,367,279.61	-1,400.62	注 2
筹资活动产生的现金流量净额	94,131,395.00	-2,465,543.56	3,917.88	注 3

注 1：经营活动产生的现金流量净额本期发生数比上期发生数增减少 8,205.59 万元，同比下降 68.14%，主要是因为公司本期收到的货款减少和预付材料款增加所致。

注 2：投资活动产生的现金流量净额本期发生数比上期发生数减少 24,324.98 万元，同比下降 1,400.62%，主要是因为公司本期支付了收购控股子公司尚润资本的股权转让尾款和子公司领维股权投资认购私募基金增加所致。

注 3：筹资活动产生的现金流量净额本期发生数比上期发生数增加 9,659.69 万元，同比上升 3,917.88%，主要是因为公司本期取得新的银行借款所致。

(二) 非主营业务导致利润重大变化的说明

适用 不适用

(三) 资产、负债情况分析

适用 不适用

1. 资产及负债状况

单位：元

项目名称	本期期末数	本期期末数占总资产的比例 (%)	上期期末数	上期期末数占总资产的比例 (%)	本期期末金额较上期期末变动比例 (%)	情况说明
货币资金	198,595,705.15	12.38	296,127,561.84	20.72	-32.94	注 1
应收票据	59,465,423.68	3.71	—	—	—	注 2
应收款项融资	11,121,049.37	0.69	19,568,432.40	1.37	-43.17	注 3
预付款项	90,608,526.01	5.65	35,468,119.72	2.48	155.46	注 4
其他应收款	5,134,090.73	0.32	27,629,246.82	1.93	-81.42	注 5
一年内到期的非流动资产	30,028,166.66	1.87	—	—	—	注 6
其他流动资产	15,926,358.10	0.99	10,205,886.36	0.71	56.05	注 7
长期股权投资	16,586,469.87	1.03	3,837,109.94	0.27	332.26	注 8
其他非流动金融资产	53,898,095.38	3.36	23,679,182.66	1.66	127.62	注 9
在建工程	159,266,003.89	9.93	55,739,428.87	3.90	185.73	注 10
递延所得税资产	13,033,382.33	0.81	6,288,928.60	0.44	107.24	注 11
其他非流动资产	81,782,753.41	5.10	6,863,410.36	0.48	1,091.58	注 12
短期借款	185,197,629.59	11.54	30,039,875.00	2.10	516.51	注 13

应付账款	117,493,934.20	7.32	58,259,169.29	4.08	101.67	注 14
预收款项	511,543.34	0.03	6,451,740.92	0.45	-92.07	注 15
合同负债	23,667,543.77	1.47	—	—	—	注 16
其他应付款	8,017,531.28	0.50	100,352,574.42	7.02	92.01	注 17
其他流动负债	45,951,046.38	2.86	—	—	—	注 18
长期借款	39,172,831.04	2.44	21,227,207.35	1.49	84.54	注 19
股本	184,131,867.00	11.48	131,571,566.00	9.20	39.95	注 20
库存股	—	—	2,881,147.84	0.20	—	注 21
其他综合收益	-4,811,089.28	-0.30	-2,595,098.88	-0.18	85.39	注 22
少数股东权益	6,028,029.78	0.38	16,868,113.00	1.18	-64.26	注 23

其他说明

注 1：货币资金本期期末数比上期期末数减少 9,753.19 万元，下降 32.94%，主要是因为公司本期把闲置的资金进行现金管理购买大额存单增加所致。

注 2：应收票据本期期末数比上期期末数增加 5,946.54 万元，主要是因为公司本期收到的商业承兑汇票增加所致。

注 3：应收款项融资本期期末数比上期期末数减少 844.74 万元，下降 43.17%，主要是因为公司本期收到的银行承兑汇票减少所致。

注 4：预付款项本期期末数比上期期末数增加 5,514.04 万元，增长 155.46%，主要是因为公司本期预付材料款增加所致。

注 5：其他应收款本期期末数比上期期末数减少 2,249.52 万元，下降 81.42%，主要是因为公司控股子公司尚润资本上期期末的大额往来款本期已收回所致。

注 6：一年内到期的非流动资产本期期末数比上期期末数增加 3,002.82 万元，是因为公司把部分将于一年内到期的三年期大额存单重分类至该项目所致。

注 7：其他流动资产本期期末数比上期期末数增加 572.05 万元，增长 56.05%，主要是因为公司预缴的所得税和待抵扣的进项税增加所致。

注 8：长期股权投资本期期末数比上期期末数增加 1,274.94 万元，增长 332.26%，主要是因为公司的控股子公司尚润资本本期投资了其能产生重大影响的基金所致。

注 9：其他非流动金融资产本期期末数比上期期末数增加 3,021.89 万元，增长 127.62%，主要是因为公司的子公司领维股权投资本期认购私募基金所致。

注 10：在建工程本期期末数比上期期末数增加 10,352.66 万元，增长 185.73%，主要是因为公司的子公司的生产基地建设投入增加所致。

注 11：递延所得税资产本期期末数比上期期末数增加 674.45 万元，增长 107.24%，主要是因为公司累计的可抵扣亏损增加及母公司自把经营性资产下沉至子公司后不再适用高企优惠税率所致。

注 12：其他非流动资产本期期末数比上期期末数增加 7,491.93 万元，增长 1,091.58%，主要是因为公司本期认购三年期大额存单增加所致。

注 13：短期借款本期期末数比上期期末数增加 15,515.78 万元，增长 516.51%，主要是因为公司本期取得新的流动借款所致。

注 14：应付款账本期期末数比上期期末数增加 5,923.48 万元，增长 101.67%，主要因为子公司宏源复合材料和佛山华富立应付工程款增加所致。

注 15：预收款项本期期末数比上期期末数减少 594.02 万元，主要是因为公司自 2020 年 1 月 1 日开始执行新收入准则，已形成合同义务的预收款项的列报从本项目调整至合同负债项目所致。

注 16：合同负债本期期末数比上期期末数增加 2,366.75 万元，主要是因为公司自 2020 年 1 月 1 日开始执行新收入准则，已形成合同义务的预收款项调至本项目及公司预收客户货款增加所致。

注 17：其他应付款本期期末数比上期期末数减少 9,233.50 万元，下降 92.01%，主要是因为公司本期支付了收购控股子公司尚润资本的投资尾款及公司往来款减少所致。

注 18：其他流动负债本期期末数比上期期末数增加 4,595.10 万元，主要因为公司本期末已背书但不能终止确认的银行承兑汇票增加所致。

注 19：长期借款本期期末数比上期期末数增加 1,794.56 万元，增长 84.54%，主要因为公司的子公司为生产基地建设需要，本期取得新的固定资产借款所致。

注 20：股本本期期末数比上期期末数增加 5,256.03 万元，增长 39.95%，主要是因为公司本期完成资本公积每 10 股转增 4 股股本所致。

注 21：库存股本本期期末数比上期期末数减少 288.11 万元，主要是因为股权激励达到第三次解锁条件并在本期实现解锁所致。

注 22：其他综合收益本期期末数比上期期末数减少 221.60 万元，主要是因为外币报表折算差异所致。

注 23：少数股东权益本期期末数比上期期末数减少 1,084.01 万元，下降 64.26%，主要是因为公司本期收购了子公司东莞华富立少数股东的股权所致。

2. 截至报告期末主要资产受限情况

适用 不适用

详见财务报表项目附注七 81、“所有权或使用权受到限制的资产”。

3. 其他说明

适用 不适用

(四) 行业经营性信息分析

适用 不适用

(五) 投资状况分析

1、对外股权投资总体分析

适用 不适用

1、2020 年 5 月 6 日，公司控股子公司尚润资本、全资子公司领维股权投资与淄博金财国有资产经营有限公司等公司签订《淄博华立尚润创业投资合伙企业（有限合伙）合伙协议》，合伙企业目标募集规模为人民币 100,000 万元，其中尚润资本作为普通合伙人以自有资金认缴出资人民币 1,000 万元，领维股权投资以自有资金认缴出资人民币 2,000 万元。

2、2020 年 6 月 15 日，公司控股子公司尚润资本与淄博市淄川区财金控股有限公司签订《淄博尚润汇川股权投资合伙企业（有限合伙）之合伙协议》，合伙企业目标募集规模为人民币 30,000 万元，其中尚润资本作为普通合伙人以自有资金认缴出资人民币 300 万元。

3、2020 年 9 月 25 日，公司控股子公司尚润资本与淄博高新产业投资有限公司签订《淄博尚润圣运股权投资合伙企业（有限合伙）合伙协议》，合伙企业目标募集规模为人民币 100,000 万元，其中尚润资本作为普通合伙人以自有资金认缴出资人民币 1,000 万元。

4、公司分别于 2020 年 4 月 27 日、2020 年 5 月 18 日召开第五届董事会第七次会议、2019 年年度股东大会，审议通过《关于向全资子公司东莞市华富立装饰建材有限公司划转资产的议案》，2020 年 11 月，公司向东莞华富立划转母公司采购、生产、销售相关的主要资产的工作已基本完成，母公司与采购、生产及销售有关的业务及相关资产、负债已划转至华富立装饰建材，以 2019 年 12 月 31 日为基准日，最终划转资产未经审计的账面净值为 24,880.04 万元。

(1) 重大的股权投资

□适用 √不适用

(2) 重大的非股权投资

□适用 √不适用

(3) 以公允价值计量的金融资产

√适用 □不适用

1、银行理财：

单位：元 币种：人民币

类别	期初账面余额	资金来源	本期认购金额	本期赎回金额	期末账面余额	本期确认投资收益	本期确认公允价值变动损益
结构性存款	141,080,821.90	自有资金、募集资金	330,000,000.00	373,674,486.34	100,368,928.77	3,674,486.34	-711,893.13
浮动收益银行理财	-	自有资金	1,000,000.00	6,745.81	1,002,587.12	6,745.81	2,587.12

2、信托理财：

单位：元 币种：人民币

类别	期初账面余额	资金来源	本期认购金额	本期赎回金额	期末账面余额	本期确认投资收益	本期确认公允价值变动损益
结构化集合资金信托计划	-	自有资金	50,000,000.00	50,951,232.88	-	897,389.51	-

注：本期确认的投资收益中已扣除增值税销项税额 53,843.37 元。

3、期货：

单位：元 币种：人民币

类别	期初持仓金额	本期开仓金额	本期平仓金额	期末持仓金额	本期确认投资收益	本期确认公允价值变动损益
PVC 粉期	-	279,404,10	260,782,20	-	-	-

货		0.00	0.00		18,658,947 .16	
---	--	------	------	--	-------------------	--

注：本期确认的投资收益中已扣除期货交易手续费 37,047.16 元。

4、应收款项融资：

单位：元 币种：人民币

类别	期初余额	期末余额	本期确认投资收益	本期确认公允价值变动损益
银行承兑汇票	19,568,432.40	11,121,049.37	-	-

5、债券及私募基金：

单位：元 币种：人民币

类别	期初持仓金额	资金来源	本期购入金额	本期售出金额	期末持仓金额	本期确认投资收益	本期确认公允价值变动损益
可转债	-	自有资金	30,450,000.00	33,900,483.54	-	3,448,056.83	-
君之健君华私募证券投资基金	-	自有资金	10,050,000.00	-	10,800,000.00	-50,000.00	800,000.00
中金财富私享臻选 638 号 FOF	-	自有资金	10,000,000.00	-	11,100,000.00	-	1,100,000.00
招商和悦养老 (FOF) A 基金	-	自有资金	10,001,000.00	-	10,303,292.88	-1,000.00	303,292.88

注：本期确认的投资收益中已扣除交易手续费 53,426.71 元。

6、非上市公司股权投资：

单位：元 币种：人民币

类别	期初余额	资金来源	本期新增金额	本期减少金额	期末余额	本期确认投资收益	本期确认公允价值变动损益
广州民营投资股份有限公司	1,000,000.00	自有资金	-	-	591,126.25	-	-408,873.75
东莞粤科鑫泰五号股权投资合伙企业(有限合伙)	10,000,000.00	自有资金	-	-	10,573,331.16	-	573,331.16
成都数之联科技有限公司	10,530,345.09	自有资金	-	-	10,530,345.09	-	-

(六) 重大资产和股权出售

□适用 √不适用

(七) 主要控股参股公司分析

√适用 □不适用

名称	主营业务	注册资本	持股比例	总资产 (万元)	净资产 (万元)	净利润 (万元)
华立亚洲	装饰复合材料的境外销售	1万美元	直接持股 100.00%	7,453.16	4,200.91	286.01
浙江华富立	装饰复合材料的生产和销售	4,300万元	直接持股 100.00%	10,566.98	6,788.92	560.96
四川华富立	装饰复合材料的生产和销售	1,500万元	直接持股 100.00%	9,596.72	1,792.76	218.95
华富立物流	国内货运	200万元	直接持股 100.00%	285.28	284.57	15.03
天津华富立	装饰板、装饰线条、家具配件销售	1,000万元	直接持股 100.00%	544.04	314.72	41.11
佛山华富立	装饰复合材料项目建设	1,500万元	直接持股 100.00%	8,514.04	1,244.37	-84.10
湖北华富立	装饰材料、塑料制品的研发、销售	1,500万元	直接持股 100.00%	6,397.96	1,451.82	66.06
东莞华富立	装饰建材的生产、销售	3,500万元	直接持股 100.00%	52,893.80	27,677.23	4,165.05
虹湾供应链科技	供应链服务、化工原料、装饰材料的销售	1,000万元	直接持股 100.00%	10,680.03	1,499.96	242.97
宏源复合材料	装饰复合材料的研发和产销	1,000万元	直接持股 100.00%	13,701.15	834.05	-104.26
康茂电子	电子产品、计算机、智能设备的销售	250万元	直接持股 60.00%	316.84	291.45	-110.58
领维股权投资	投资管理、股权投资	1,000万元	直接持股 100.00%	4,769.59	1,218.11	198.92
尚润资本	投资管理、受托资产管理	1,000万元	直接持股 55.00%	2,613.20	646.17	-119.90
淄博尚润	投资管理	5,000万元	间接持股 53.90%	1,338.49	264.64	264.64
淄博福诚	投资管理	5,000万元	间接持股 55.00%	1,176.00	1,163.22	163.22

(八) 公司控制的结构化主体情况

√适用 □不适用

主要控股参股公司的变动情况详见上述（五）1、“对外股权投资总体分析”。

三、公司关于公司未来发展的讨论与分析

(一) 行业格局和趋势

√适用 □不适用

装饰复合材料行业具备行业韧性，周期承压能力较强

装饰复合材料行业处于家居产业链中游，下游为板式家具及室内装饰行业，家具及室内装饰与地产行业息息相关。地产具有较强的周期性，但对装饰复合材料行业受其影响并不显著。原因在于：

（1）地产行业主要针对新房，而家具及室内装饰行业不仅针对地产开发所带来的新房装修市场，还包括旧房翻修、办公场所更替、房屋租赁经济兴起带来的更新替换市场。在一二线城市，二手房和存量房装修翻新比例高达 40%以上，并呈逐年上升的趋势；在三四线城市及农村市场，手工制作家具的比重仍旧很大，家具及装饰替换市场空间很大。装饰复合材料行业的下游客户市场需求仍旧很大，行业周期与地产调控周期并不重叠。

（2）饰边条和饰面板是家具生产制造的重要组件，对家具产品的品质有至关重要的作用。因此，随着消费升级，消费者对细节要求更高，下游家具行业为保障品质，仍将克制向饰边条及饰面板厂家传导成本压力。

因此，装饰复合材料行业虽在家居产业链上，但具备行业韧性，周期承压能力较强，行业长期呈现健康发展局面。

装饰复合材料下游市场规模广阔，带动饰面板、异型饰边条等快速发展

装饰复合材料是房屋室内装饰的重要材料，可印刷成木纹或其他多种精美艺术图案，花色品种多、色泽鲜艳亮丽、层次感突出，具有耐热、耐磨、抗老化、尺寸稳定、易清洁、造价低、绿色环保等优良特性，广泛应用于家庭、酒店、商场、写字楼及各类娱乐文化场所、大型场馆等。

（1）我国建筑装饰行业稳步发展，精装房占比不断提高。装饰复合材料行业上游主要是合成树脂制造业、改性助剂制造业以及原纸制造业等传统化工行业，对其产业发展影响较小。而其行业的发展较大程度受制于下游板式家具、室内装饰产业的发展。近年来，随着我国国民消费能力的日渐提升和居民住房保有量的逐年提高，我国建筑装饰行业总产值呈现稳步上升趋势。饰面板、饰边条、异型材等装饰复合材料的市场需求与建筑装饰市场容量存在高度正相关关系，稳步发展

的建筑装饰行业将为其带来持续增长的市场需求。

(2) 家具制造业市场规模大，板式家具成为行业主要发展方向。板式家具的市场占有率在产量和生产企业数量方面，均远超前于实木家具。同时，相较于板式家具，实木家具对木材的依存度更高，且木材综合利用率较低，一般情况下，原木加工成实木板的出材率为 36%~42%，而人造板则接近 90%。家具产业的快速发展加剧了木材供需缺口，我国木材对外依存度逐步提高，木材供需缺口的不断增大将使木材综合利用率更高的板式家具成为未来家具产业的主要发展方向。由于饰面板和异型装饰材料主要用于板式家具和室内装饰，且板式家具已成为行业主要发展方向，未来饰面板和异型饰边条等装饰复合材料的市场空间将持续稳定增长。

环保监管趋严叠加消费升级，产业链上细分领域龙头企业受益。

目前国家陆续出台供给侧改革措施，环保监管趋严，淘汰落后产能；同时消费者对家具产品的环保意识提升，中低端产品生存空间日益下降。因此，环保设施完备、掌握绿色生产核心配方及工艺技术、拥有成本优势、综合实力突出的企业才能在行业中获得竞争优势。

回顾 2019 年，家具行业规模以上企业 6410 家，同比上升 1.75%；累计利润总额 462.73 亿元，同比增长 10.81%（数据来源：中国家具协会网）。表明行业整合正在进行，规模以上企业数量略有上升，但利润总额大幅上升，行业开始分化；小微企业逐步被大中型企业兼并整合，具备品牌溢价的中高端产品份额上升。因此，具备成本管控、设备齐全、快速响应等优势的分领域龙头企业长期来看将会受益。

产业数字化变革是大势所趋，推动行业深化发展

随着我国经济进入新常态和“互联网+”时代的冲击下，其产业格局正经历着变革，整个行业朝着渠道扁平化、生产定制化、工艺智能化的方向优化升级。并且，国内消费升级催化了行业的发展，对于装饰装修及家具的品质、材料、设计等个性化选择更为多元化。因此，定制程度提高对企业的信息处理能力、柔性化生产能力及服务管理能力都提出更高的要求，倒逼企业进行产业优化升级。

与此同时，随着精装房和整装渠道的兴起，装饰装修及家具的消费模式也被改变，消费者更加依赖于设计师及整装渠道的定制，以 C 端为主的传统线下销售模式瓶颈凸显，但消费者委托设计师设计、采用整装渠道的比例日益上升，设计师、整装渠道等专业化小 B 客户正逐步掌握采购话语权。整装公司及设计师作为专业群体，采购模式与普通消费者存在差异，更注重采购效率、成本管控、交付时效。因此针对小 B 客户的精准选型、快速交付、便捷下单等功能于一体的垂直领域线上采购平台将成为未来家居产业必由之路，产业数字化成为行业发展必然趋势。

(二) 公司发展战略

√适用 □不适用

公司作为行业领先的“定制·精装材料服务商”，以装饰复合材料研发设计、生产、销售为产业基石，发展成为包括家居材料业务板块、产业互联网业务板块、产业投资业务板块的控股企业。公司秉承“绿色、科技，让生活更美好”的核心价值观，坚持“品质为基础、服务为保证、创新为动力”的经营理念，树立了“专注饰边条、饰面板等装饰复合材料行业、拓展装饰复合材料产业链、精研复合材料技术、贴近市场服务需求、巩固提升领先地位”的发展战略。

公司将充分利用已有的综合优势，加大技术研发的投入力度，实施差异化竞争策略；公司将借助资本市场的融资平台，通过自建、投资、战略合作等手段，提升公司优势产品的产能；公司在产业互联网等领域，谋求打通产业链，高效快捷服务上下游客户，打造数字化平台体系，力争继续扩大在国内外市场的占有率，提升公司品牌影响力和企业价值。

(三) 经营计划

√适用 □不适用

1、夯实饰边条产品业务

2021 年，公司继续巩固在饰边条装饰复合材料领域的优势地位。提升产品生产效率，为客户提供更优质服务；加大对市场的投入，进一步整合经销渠道、设计师团体；打造行业品牌，实现长效发展。

2、扩充饰面板、异型材产能

2021 年，公司计划通过非公开发行股票募集资金及自有资金开展湖北饰面板和异型材的项目，通过进一步深耕中部地区业务领域，拓展其业务布局。项目建成后，公司饰面板和异型材的产能扩大将有助于充分发挥公司的综合优势，提高公司市场占有率，创造更高的经济效益。

3、完善家居材料业务布局

针对目前全国家具制造已经形成了珠三角地区、长三角地区、川渝经济圈和环渤海地区四大产业集群的行业特征，公司在保持珠三角地区优势的同时，近年来，不断调整和优化在全国主要家具产业集聚区的战略布局，在生产、服务配套等领域逐步形成了相对完善的区域基地布局。公司已在广东东莞、四川崇州、浙江平湖等地建立生产基地，并计划在广东佛山、湖北黄冈等地新建生产基地，进一步实现对全国主要家具产业集聚区当地市场和客户的贴近服务与营销。

4、产业互联网业务板块计划

2020 年，公司成功上线的虹湾供应链平台（www.hw-scm.com）是一站式家居建材采购平台，

已经取得较好成绩，在平台注册的客户数量超过 1000 家，包括外观展示、材质参数说明、可视化比较、网上和微信小程序在线下单以及客户订单信息的传输流转，实现了信息流、物流、资金流相统一。

虹湾供应链平台作为公司数字化产业互联网战略的载体，通过开拓线上销售模式，不仅为现有 B 端客户提供更优质服务，增强客户粘性及扩大订单量，也为开拓新客户提供可视化窗口，扩大产品覆盖面及提升订单转化率，缩短交易周期及提升客户满意度，从而可以进一步盘活客户资源，深挖产品订单需求。

公司下属的康茂电子和华为协作开发的数字化门店方案，以华为企业智慧屏 IdeaHub 为基础，融合门店远程培训，手机、电脑多设备投屏，信息云发布等七大功能为一体，下一步将重点推进数字化门店快速落地。

5、产业投资业务板块计划

公司打造精装材料与设计配套的东莞宏源智造园，是产业投资业务板块的重要布局，旨在连接上下游产业链的战略布局。宏源智造园位于东莞东部工业园，占地面积约 78 亩，规划建设总面积约 16 万平方米，完善的产业配套，为入驻宏源智造园的精装产业上下游企业带来源源不断的发展动力。

公司下属的尚润资本，直接或间接累计投资数十个拟上市公司项目，上述项目中已有上海三友医疗器械股份有限公司、昆山佰奥智能装备股份有限公司、北京淳中科技股份有限公司、天津久日新材料股份有限公司、上海威派格智慧水务股份有限公司等项目成功上市；尚润资本将继续进行基金的募投管退工作。

6、推进再融资非公开项目发行工作

2021年3月，公司非公开发行股票申请收到中国证监会出具的关于核准东莞市华立实业股份有限公司非公开发行股票的批复。公司将在2021年继续推动非公开项目发行工作，募集资金到位有利于扩大饰面板的产能，提高企业竞争力和盈利水平。2021年，公司对于已实施完毕的募集资金投资项目，将加强项目投产后的运营管理，力争尽快实现项目达产和预计的经济效益。

7、客户和市场开拓计划

多年来，公司凭借产品综合品质优势，公司产品得到了国内外下游厂商的广泛认可，积累了丰富的客户资源。

公司将继续与客户建立长期、稳定的合作关系，持续、稳定地满足其需求，为客户提供一流产品和优质服务，提升公司品牌知名度和客户满意度，保持在现有客户基础上的产品销售增长，

逐步提高公司产品的市场占有率，保持公司在全国市场的领先地位；同时，公司将积极开拓近几年城镇化进程发展迅速的地区，并努力开拓公司的境外市场。

公司将进一步深化营销工作，凭借在生产技术、质量控制以及认证等方面的竞争优势，结合公司产能情况，加强对于新客户的开发力度，推动公司产品销量及销售收入的进一步增长。

8、人才培养、引进和扩充计划

随着业务的不断发展，为满足企业未来发展的需要，公司从战略高度对人才队伍建设进行规划，实施系统的人才队伍建设计划。公司将通过强化内部培训提高公司员工整体素质，并通过重点引进高端专业技术人才、高级管理人才和高级市场营销人才，充实公司研发、生产、管理以及营销等部门的人力资源配备，满足企业可持续发展需求。

公司建立并完善了绩效评价体系以及业绩激励基金制度、岗位晋升、荣誉表彰等多种激励制度和方式。未来，公司将致力于加强企业文化建设，积极探索人才激励机制，适时引入股权、期权等激励机制，形成对高级管理人员和核心技术人员更为有效的激励约束体制。

(四) 可能面对的风险

适用 不适用

1. 原材料价格波动风险

(1) 公司主要原材料是 PVC 粉、助剂、胶粘剂等。近年来，公司原材料占生产成本的总体比重约为 75%左右。近年来，公司主要原材料 PVC 粉市场运行价格整体上保持高位波动，对公司生产成本造成一定的不利影响。

(2) 公司产品销售价格上，由于受到下游客户需求、国内外其他厂商生产情况等因素的影响，产品价格调整具有不可控性、不确定性。

因此，公司存在因主要原材料价格变化导致经营业绩波动的风险，该类风险主要通过报告期毛利率变动反映。

为应对主要原材料价格上涨的风险，公司主要采取的措施有：

(1) 公司研发团队通过对生产配方的改良，在保持产品的性能指标稳定的基础上，节约主要原材料的耗用量，以达到不断控制产品单位成本的目的。

(2) 适时调整采购计划，并采用期货套期保值交易部分对冲原材料价格上涨风险。

2. 技术风险

优秀的技术人员队伍为公司技术创新提供了良好的基础，已成为公司凝聚核心竞争力的最重要资源之一。拥有先进技术的公司在市场竞争中处于有利地位，随着行业竞争日趋激烈，对掌握核心技术人员的争夺在所难免，公司存在核心技术人员流失的风险。

公司主要核心技术为装饰封边复合材料的配方和工艺技术。由于人员流动等客观因素，公司仍存在核心技术失密的风险。

3. 应收账款发生坏账损失的风险

近年来，家具行业个性化、定制化需求逐渐成为行业发展的主流，部分未能及时转型的传统家具制造企业面临较大的市场压力甚至被淘汰的风险，出现了未能按时支付货款的行为。未来随着业务规模的进一步扩张，公司应收账款将保持一定比例增长，坏账准备计提的金额有可能进一步提高，对计提所属期间的损益产生一定影响。如果出现客户违约，则可能出现形成坏账损失的风险。

公司已建立应收账款管理制度，对超过信用期及宽限期没有按时付款的客户停止供货、催收货款及其它手段，尽可能降低应收账款的坏账风险。

4. 宏观经济波动风险

公司下游应用领域主要是板式家具、室内装修行业，受到国内房地产行业调控及全球经济波动等宏观因素影响。近年来，为促进房地产行业的平稳健康发展，国家先后出台了一系列房地产宏观调控政策。同时，世界经济形势总体上仍十分复杂，经济复苏及增长的不确定性依然存在。如果未来国内外宏观经济增长放缓，房地产行业景气度持续下降，将可能降低公司产品的市场需求，对公司的盈利增长产生一定压力。

5. 税率与汇率波动风险

公司的主要子公司东莞华富立、浙江华富立是国家高新技术企业，享受 15%的企业所得税税率优惠。如果东莞华富立、浙江华富立的高新技术企业资格后续续期申请未能通过主管部门审核，或者如果未来国家高新技术企业税收政策、优惠比例等发生变化，则将会对公司税后利润水平产生不利影响。

报告期内，公司外销收入主要使用美元、欧元、港币等结算。如果公司未来不能及时根据汇率变化调整出口销售价格，或者结算期内汇率发生剧烈变化，将会对公司业绩产生一定的不利影响。

6. 投资项目达产不及预期风险

公司首次公开发行股票募集资金投资项目可能会受未来经济不景气或存在其他不利因素，相关项目的达产仍有不及预期的风险，另外，公司其他以自有资金投资建设项目也存在不及预期的相关风险。

(五) 其他

适用 不适用

四、公司因不适用准则规定或国家秘密、商业秘密等特殊原因，未按准则披露的情况和原因说明

适用 不适用

第五节 重要事项

一、普通股利润分配或资本公积金转增预案

(一) 现金分红政策的制定、执行或调整情况

适用 不适用

公司为了进一步健全股东回报机制，增加利润分配政策的决策透明度和可操作性，积极回报投资者，根据《公司法》、《东莞市华立实业股份有限公司章程》以及中国证监会《关于进一步落实上市公司现金分红有关事项的通知》（证监发[2012]37号）、《上市公司监管指引第3号——上市公司现金分红》（证监会公告[2013]43号）等相关规定，公司制定了《东莞市华立实业股份有限公司未来三年（2020年-2022年）股东回报规划》（详见相关公告内容）。

(二) 公司近三年（含报告期）的普通股股利分配方案或预案、资本公积金转增股本方案或预案

单位：元 币种：人民币

分红年度	每 10 股送红股数（股）	每 10 股派息数(元)（含税）	每 10 股转增数（股）	现金分红的数额（含税）	分红年度合并报表中归属于上市公司普通股股东的净利润	占合并报表中归属于上市公司普通股股东的净利润的比率(%)
2020 年	0	1.10	0	20,254,505.37	33,976,856.04	59.61
2019 年	0	2.30	4	30,261,460.18	93,761,715.99	32.27
2018 年	0	3.20	4	30,079,616.00	82,976,609.66	36.25

(三) 以现金方式回购股份计入现金分红的情况

□适用 √不适用

(四) 报告期内盈利且母公司可供普通股股东分配利润为正，但未提出普通股现金利润分配方案预案的，公司应当详细披露原因以及未分配利润的用途和使用计划

□适用 √不适用

二、承诺事项履行情况

(一) 公司实际控制人、股东、关联方、收购人以及公司等承诺相关方在报告期内或持续到报告期内的承诺事项

√适用 □不适用

承诺背景	承诺类型	承诺方	承诺内容	承诺时间及期限	是否有履行期限	是否及时严格履行	如未能及时履行应说明未完成履行的具体原因	如未能及时履行应说明下一步计划
与首次公开发行股票相关的承诺	股份限售	谭洪汝 谢劭庄 谢志昆 赵宇彦 肖紫君	自公司上市之日起三十六个月内，不转让或委托他人管理本人所直接或间接持有的公司股份，也不由公司回购该部分股份	自 2017 年 1 月 16 日公司股票上市之日起 36 个月	是	是		
与首次公开发行股票相关的承诺	其他	本公司控股股东、持有公司股份的董事和高级管理人员	在上述锁定期满后两年内减持所持发行人股票的，减持价格（公司上市后发生除权、除息事项的，上述价格应作相应调整）不低于发行价；本人不因职务变更、离职等原因，而放弃履行上述承诺。	股份减持价格承诺	是	是		

与首次公开发行相关的承诺	其他	担任本公司董事或高级管理人员的股东	在公司任职期间，向公司申报所直接或间接持有的公司的股份及其变动情况，在任职期间每年转让的股份不超过本人直接或间接所持公司股份总数的百分之二十五；从公司离职后六个月内，不转让本人直接或间接所持有的公司股份。	董事、高级管理人员持股承诺	是	是		
与首次公开发行相关的承诺	其他	谭洪汝 谢劭庄 卢旭球 谢志昆 王堂新	本人所持股份限售期届满后两年内，每年转让的股份不超过本人所持有公司股份的 20%，减持价格（公司上市后发生除权、除息事项的，上述价格应作相应调整）不低于发行价。在减持所持有的发行人股份前，应提前三个交易日予以公告，并按照证券交易所的规则及时、准确地履行信息披露义务。如未履行上述承诺出售股票，上述股东将该部分出售股票所取得的收益（如有）	股份减持价格的特定承诺	是	是		
与首次公开发行相	其他	本公司，本公司控	公司股票自挂牌上市之日起三年内，若出现股价(收盘价)连续 20 个交易日低于每股净资产(以最近一	股价稳定预案相关承诺	是	是		

关的 承诺		东、实际控制人，本公司董事、高级管理人员	个会计年度经审计期末每股净资产为准，若发生送股、转增股本或现金分红，自除权、除息之日起，相应调整每股净资产)，公司即启动稳定股价措施。					
与首次公开发行相关的承诺	解决同业竞争	谭洪汝 谢劭庄 卢旭球 谢志昆 王堂新	向公司出具了避免与公司同业竞争的承诺函	长期	是	是		
与首次公开发行相关的承诺	解决关联交易	谭洪汝 谢劭庄	向公司出具减少及规范与公司关联交易的承诺函	长期	是	是		
与首次公开发行相关的承诺	其他	谭洪汝 谢劭庄	如果公司及子公司因首次公开发行股票并上市之前存在的未能依法缴交社会保险费及住房公积金事由而受到相关部门行政处罚并被要求补缴相关款项的，谭洪汝、谢劭庄愿意全额缴纳公司因此承担的全部费用和受到的损失。	股东或有事项承诺	是	是		

	其他	谭洪汝 谢劭庄 卢旭球 王堂新 谢志昆	2010年9月,公司以未分配利润转增股本按照当时地方相关政策,股东无需缴纳个人所得税款,该政策与国家有关政策存在不一致,上述股东就政策不一致可能导致的追缴税款及处罚情况分别作了税款补缴及承担相关处罚的承诺。	股东或有事项承诺	是	是		
--	----	---------------------------------	---	----------	---	---	--	--

(二) 公司资产或项目存在盈利预测,且报告期仍处在盈利预测期间,公司就资产或项目是否达到原盈利预测及其原因作出说明

已达到 未达到 不适用

(三) 业绩承诺的完成情况及其对商誉减值测试的影响

适用 不适用

三、报告期内资金被占用情况及清欠进展情况

适用 不适用

四、公司对会计师事务所“非标准意见审计报告”的说明

适用 不适用

五、公司对会计政策、会计估计变更或重大会计差错更正原因和影响的分析说明

(一) 公司对会计政策、会计估计变更原因及影响的分析说明

适用 不适用

2020年6月12日,公司召开第五届董事会第八次会议审议通过了《关于会计政策变更的议案》,同意公司根据财政部“财会[2017]22号”、“财会[2019]8号”、“财会[2019]9号”、“财会[2019]16号”通知的要求,自财政部规定的起始日开始执行新企业会计准则。

公司因执行新企业会计准则所涉及的会计科目、报表格式的调整,不会对公司经营业绩、财务状况和现金流量产生重大实质性影响。

(二) 公司对重大会计差错更正原因及影响的分析说明

□适用 √不适用

(三) 与前任会计师事务所进行的沟通情况

√适用 □不适用

公司与广东正中珠江会计师事务所进行了充分沟通，广东正中珠江会计师事务所对公司拟变更会计师事务所事项无异议。

公司聘任的致同会计师事务所与广东正中珠江会计师事务所进行了沟通，广东正中珠江会计师事务所对以下事项进行了书面确认：

- 1、未发现公司管理层存在正直和诚信方面的问题；
- 2、与公司管理层在重大会计、审计等问题上不存在重大意见分歧；
- 3、未发现该公司的管理层舞弊以及值得关注的内部控制缺陷；
- 4、未发现该公司存在的违反法律法规行为；

5、我所已连续多年为该公司提供审计业务，该公司为适应业务发展的需要，变更会计师事务所。

(四) 其他说明

□适用 √不适用

六、任、解聘会计师事务所情况

单位：万元 币种：人民币

	现聘任
境内会计师事务所名称	致同会计师事务所（特殊普通合伙）
境内会计师事务所报酬	70.00
境内会计师事务所审计年限	1 年

	名称	报酬
内部控制审计会计师事务所	致同会计师事务所（特殊普通合伙）	30.00
财务顾问	—	—
保荐人	国泰君安证券股份有限公司	—

聘任、解聘会计师事务所的情况说明

√适用 □不适用

公司分别于 2020 年 8 月 11 日、2020 年 8 月 27 日召开了第五届董事会第九次会议审议和 2020 年第一次临时股东大会，审议通过了《关于改聘 2020 年度审计机构的议案》，鉴于广东正中珠江会计师事务所（特殊普通合伙）已经连续 13 年为公司提供财务审计服务，期间未进行轮换，结合会计师轮换机制等原因，不再续聘广东正中珠江会计师事务所（特殊普通合伙）为公司的审计机构，改聘致同会计师事务所（特殊普通合伙）为公司 2020 年度的审计机构。

致同会计师事务所（特殊普通合伙）原计划签字会计师为杨华、彭中，因彭中因个人原因已从致同会计师事务所（特殊普通合伙）离职，2020 年年度审计报告签字会计师变更为杨华、陈松波。

审计期间改聘会计师事务所的情况说明

适用 不适用

七、面临暂停上市风险的情况

(一)导致暂停上市的原因

适用 不适用

(二)公司拟采取的应对措施

适用 不适用

八、面临终止上市的情况和原因

适用 不适用

九、破产重整相关事项

适用 不适用

十、重大诉讼、仲裁事项

本年度公司有重大诉讼、仲裁事项 本年度公司无重大诉讼、仲裁事项

十一、上市公司及其董事、监事、高级管理人员、控股股东、实际控制人、收购人处罚及整改情况

适用 不适用

十二、报告期内公司及其控股股东、实际控制人诚信状况的说明

适用 不适用

十三、公司股权激励计划、员工持股计划或其他员工激励措施的情况及其影响

(一) 相关激励事项已在临时公告披露且后续实施无进展或变化的

√适用 □不适用

事项概述	查询索引
2017年9月8日公司第四届董事会第八次会议审议通过了《公司2017年限制性股票激励计划（草案）及其摘要》、《公司2017年限制性股票激励计划实施考核管理办法》等相关议案。	详见2017年9月9日在上海证券交易所网站(www.sse.com.cn)及公司指定信息披露媒体刊登的华立股份2017-042号公告
2017年9月25日公司2017年第二次临时股东大会审议通过《关于〈公司2017年限制性股票激励计划（草案）〉及其摘要的议案》、《关于制定〈公司2017年限制性股票激励计划实施考核管理办法〉的议案》等相关议案。	详见2017年9月26日在上海证券交易所网站(www.sse.com.cn)及公司指定信息披露媒体刊登的华立股份2017-052号公告。
2017年9月27日公司第四届董事会第十次会议审议通过了《关于调整〈公司2017年限制性股票激励计划〉激励对象名单及授予数量的议案》、《关于向激励对象授予限制性股票的议案》。	详见2017年9月28日在上海证券交易所网站(www.sse.com.cn)及公司指定信息披露媒体刊登的华立股份2017-054号公告。
2017年11月10日，公司完成了2017年限制性股票激励计划的授予登记工作。本次限制性股票实际授予的激励对象为36名，实际授予限制性股票数量为45.3万股，授予价格23.54元/股。	详见2017年11月15日在上海证券交易所网站(www.sse.com.cn)及公司指定信息披露媒体刊登的华立股份2017-063号公告。
2018年8月20日、9月7日公司分别召开第四届董事会第十七次会议及2018年第一次临时股东大会审议通过了《关于回购注销部分激励对象已授予但尚未解除限售限制性股票的议案》，该等股票已于2018年11月14日完成回购注销，合计注销15,400股。	详见公司分别于2018年8月21日、9月8日、11月14日在上海证券交易所网站(www.sse.com.cn)及公司指定信息披露媒体刊登的2018-054号、2018-055号、2018-062号及2018-075号等公告。
2018年10月25日公司第四届董事会第十九次会议审议通过了《关于公司2017年限制性股票激励计划第一	详见2018年10月26日、11月8日在上海证券交易所网站

<p>个解除限售期解除限售条件成就的议案》，该等股票已于 2018 年 11 月 13 日解除限售并上市流通，合计解除限售股份 21.6580 万股。</p>	<p>(www.sse.com.cn) 及公司指定信息披露媒体刊登的 2018-073 号、2018-074 号等公告。</p>
<p>2019 年 2 月 18 日、2019 年 3 月 6 日分别召开第四届董事会第二十二次会议、第四届监事会第十五次会议、2019 年第一次临时股东大会审议通过《关于回购注销部分激励对象已授予但尚未解除限售限制性股票的议案》，该股票已于 2019 年 5 月 6 日完成回购注销，注销 9,555 股。</p>	<p>详见公司于 2019 年 2 月 19 日、2019 年 3 月 7 日、2019 年 5 月 6 日在上海证券交易所(www.sse.com.cn)及公司指定披露媒体刊登的 2019-003、2019-031 等公告。</p>
<p>2019 年 7 月 11 日、2019 年 7 月 30 日分别召开第四届董事会第二十二次会议、第四届董事会第二十四次会议、2019 年第二次临时股东大会《关于回购注销部分激励对象已授予但尚未解除限售限制性股票的议案》，该股票已于 2019 年 9 月 11 日完成回购注销，注销 13,377 股。</p>	<p>详见公司于 2019 年 7 月 12 日、2019 年 7 月 31 日、2019 年 9 月 9 日在上海证券交易所(www.sse.com.cn)及公司指定披露媒体刊登的 2019-048、2019-067 等公告。</p>
<p>2019 年 10 月 30 日公司第五届董事会第三次会议审议通过了《关于公司 2017 年限制性股票激励计划第二个解除限售期解除限售条件成就的议案》，该等股票已于 2019 年 11 月 11 日解除限售并上市流通，合计解除限售股份 28.8806 万股。</p>	<p>详见 2019 年 10 月 31 日、11 月 6 日在上海证券交易所网站(www.sse.com.cn)及公司指定信息披露媒体刊登的 2019-076 号、2019-080 号等公告。</p>
<p>2020 年 4 月 27 日、2020 年 5 月 18 日公司分别召开第五届董事会第七次会议及 2019 年年度股东大会审议通过了《关于回购注销部分激励对象已授予但尚未解除限售限制性股票的议案》，该等股票已于 2020 年 6 月 22 日完成回购注销，合计注销 24,990 股。</p>	<p>详见公司分别于 2020 年 4 月 28 日、5 月 19 日、6 月 18 日在上海证券交易所网站(www.sse.com.cn)及公司指定信息披露媒体刊登的 2020-021 号、2020-031 号、2020-039 号及 2020-048 号等公告。</p>
<p>2020 年 8 月 11 日、2020 年 8 月 27 日公司召开第五届董事第九次会议及 2020 年第一次临时股东大会，审议通过了《关于回购注销部分激励对象已授予但尚未解</p>	<p>详见 2020 年 8 月 12 日、2020 年 8 月 28 日、10 月 22 日在上海证券交易所网站(www.sse.com.cn)及公司指定信</p>

除限售限制性股票的议案》。该等股票已于 2020 年 10 月 26 日完成回购注销，合计注销 22,227 股。	息披露媒体刊登的 2020-066 号、2020-062 号及 2020-081 号等公告。
2020 年 10 月 30 日公司第五届董事会第十一次会议审议通过了《关于 2017 年限制性股票激励计划第三个解除限售期解除限售条件成就的议案》，该等股票已于 2020 年 11 月 11 日解除限售并上市流通，合计解除限售股份 27.8241 万股。	详见 2019 年 10 月 31 日、11 月 6 日在上海证券交易所网站 (www. sse. com. cn) 及公司指定信息披露媒体刊登的 2020-096、2020-098 号等公告。
2020 年 10 月 29 日、2020 年 11 月 16 日召开公司第五届董事会第十一次会议及 2020 年第二次临时股东大会决议，会议审议通过《关于回购注销部分激励对象已获授但尚未解除限售限制性股票的议案》，该等股票已于 2020 年 12 月 29 日完成回购注销，合计注销 11,113 股。	详见 2020 年 10 月 30 日、2020 年 11 月 17 日、12 月 25 日在上海证券交易所网站 (www. sse. com. cn) 及公司指定信息披露媒体刊登的 2020-084 号、2020-099 号及 2020-107 号等公告。

(二) 临时公告未披露或有后续进展的激励情况

股权激励情况

适用 不适用

其他说明

适用 不适用

员工持股计划情况

适用 不适用

其他激励措施

适用 不适用

十四、重大关联交易

(一) 与日常经营相关的关联交易

1、已在临时公告披露且后续实施无进展或变化的事项

适用 不适用

2、已在临时公告披露，但有后续实施的进展或变化的事项

适用 不适用

3、临时公告未披露的事项

适用 不适用

(二) 资产或股权收购、出售发生的关联交易

1、已在临时公告披露且后续实施无进展或变化的事项

适用 不适用

2、已在临时公告披露，但有后续实施的进展或变化的事项

适用 不适用

3、临时公告未披露的事项

适用 不适用

4、涉及业绩约定的，应当披露报告期内的业绩实现情况

适用 不适用

(三) 共同对外投资的重大关联交易

1、已在临时公告披露且后续实施无进展或变化的事项

适用 不适用

2、已在临时公告披露，但有后续实施的进展或变化的事项

适用 不适用

3、临时公告未披露的事项

适用 不适用

(四) 关联债权债务往来

1、已在临时公告披露且后续实施无进展或变化的事项

适用 不适用

2、已在临时公告披露，但有后续实施的进展或变化的事项

适用 不适用

3、临时公告未披露的事项

适用 不适用

(五) 其他

□适用 √不适用

十五、重大合同及其履行情况**(一) 托管、承包、租赁事项****1、 托管情况**

□适用 √不适用

2、 承包情况

□适用 √不适用

3、 租赁情况

□适用 √不适用

(二) 担保情况

√适用 □不适用

单位：元 币种：人民币

公司对外担保情况（不包括对子公司的担保）													
担保方	担保方与上市公司的关系	被担保方	担保金额	担保发生日期（协议签署日）	担保起始日	担保到期日	担保类型	担保是否已经履行完毕	担保是否逾期	担保逾期金额	是否存在反担保	是否为关联方担保	关联关系
东莞市华立实业股份有限公司	公司本部	东莞市浩腾非融资性担保公司	2,130,896.00	2018年4月26日	2018年4月26日	至除保修金以外的全部工程结算款支付完毕之日	连带责任担保	否	否	-	否	否	
报告期内担保发生额合计（不包括对子公司的担保）										2,130,896.00			
报告期末担保余额合计（A）（不包括对子公司的担保）										2,130,896.00			
公司及其子公司对子公司的担保情况													
报告期内对子公司担保发生额合计										595,000,000.00			

报告期末对子公司担保余额合计 (B)	607,000,000.00
公司担保总额情况 (包括对子公司的担保)	
担保总额 (A+B)	609,130,896.00
担保总额占公司净资产的比例 (%)	55.98
其中:	
为股东、实际控制人及其关联方提供担保的金额 (C)	-
直接或间接为资产负债率超过70%的被担保对象提供的债务担保金额 (D)	-
担保总额超过净资产50%部分的金额 (E)	-
上述三项担保金额合计 (C+D+E)	-
未到期担保可能承担连带清偿责任说明	无。
担保情况说明	无。

(三) 委托他人进行现金资产管理的情况

1. 委托理财情况

(1) 委托理财总体情况

√适用 □不适用

单位：元 币种：人民币

类型	资金来源	发生额	未到期余额	逾期未收回金额
银行理财产品	暂时闲置自有资金	130,000,000.00	81,000,000.00	-
银行理财产品	暂时闲置募集资金	30,000,000.00	20,000,000.00	-

其他情况

□适用 √不适用

(2) 单项委托理财情况

√适用 □不适用

单位：元 币种：人民币

受托人	委托理财类型	委托理财金额	委托理财起始日期	委托理财终止日期	资金来源	资金投向	报酬确定方式	年化收益率	预期收益（如有）	实际收益或损失	实际收回情况	是否经过法定程序	未来是否有委托理财计划	减值准备计提金额（如有）
东莞农商行	单位“益存通”结构性存款 2019 年第 40 期	40,000,000.00	2019-08-01	2020-02-03	自有资金	银行理财	浮动利率	4.00%		813,781.42	已收回	是	是	
东莞农商行	单位“益存通”结构性存款 2019 年第 40 期	10,000,000.00	2019-08-01	2020-02-03	募集资金	银行理财	浮动利率	4.00%		203,445.36	已收回	是	是	
兴业银行	结构性存款	40,000,000.00	2019-11-26	2020-02-24	自有资金	银行理财	浮动利率	3.60%		362,810.96	已收回	是	是	
东莞农商行	单位“益存通”结构性存款 2019 年第 132 期	20,000,000.00	2019-12-06	2020-03-06	募集资金	银行理财	浮动利率	3.80%		190,166.67	已收回	是	是	

兴业银行	结构性存款	10,000,000.00	2019-12-12	2020-01-10	自有资金	银行理财	浮动利率	2.90%		23,267.54	已收回	是	是	
民生银行	结构性存款	20,000,000.00	2019-12-17	2020-03-17	自有资金	银行理财	浮动利率	3.70%		184,493.15	已收回	是	是	
东莞农商行	单位“益存通”结构性存款 2020 年第 32 期	30,000,000.00	2020-01-20	2020-04-20	自有资金	银行理财	浮动利率	3.80%		285,750.00	已收回	是	是	
兴业银行	结构性存款	40,000,000.00	2020-02-26	2020-05-26	自有资金	银行理财	浮动利率	3.80%		382,635.62	已收回	是	是	
东莞农商行	单位“益存通”结构性存款 2020 年第 91 期	25,000,000.00	2020-03-10	2020-06-10	募集资金	银行理财	浮动利率	3.80%		237,708.33	已收回	是	是	
兴业银行	结构性存款	40,000,000.00	2020-05-27	2020-06-30	自有资金	银行理财	浮动利率	3.14%		118,115.07	已收回	是	是	
东莞农商行	单位“益存通”结构性存款 2020 年第 387 期	30,000,000.00	2020-7-10	2020-10-13	自有资金	银行理财	浮动利率	3.60%		281,345.89	已收回	是	是	
东莞农商行	单位“益存通”结构性存款 2020 年第 413 期	20,000,000.00	2020-07-17	2020-10-19	自有资金	银行理财	浮动利率	3.60%		185,591.33	已收回	是	是	
东莞农商行	单位“益存通”结构性存款 2020 年第 417 期	25,000,000.00	2020-07-21	2020-10-21	募集资金	银行理财	浮动利率	3.60%		225,208.33	已收回	是	是	
东莞农商行	单位“益存通”结构性存款 2020 年第 444 期	20,000,000.00	2020-07-29	2020-10-29	自有资金	银行理财	浮动利率	3.60%		180,166.67	已收回	是	是	

招商银行	日日鑫理财	1,000,000.00	2020-08-31	开放赎回	自有资金	银行理财	浮动利率	2.62%			未赎回	是	是	
中融国际信托	中融-鑫瑞1号结构化集合资金信托计划	50,000,000.00	2020-08-31	2020-12-21	自有资金	银行理财	浮动利率	6.20%		951,232.88	已收回	是	是	
广发银行	广银创富 W 款 2020 年第 93 期	30,000,000.00	2020-10-15	2021-01-13	自有资金	银行理财	浮动利率	3.30%			未到期	是	是	
东莞农商行	单位“益存通”结构性存款 2020 年第 647 期	20,000,000.00	2020-10-23	2021-02-23	募集资金	银行理财	浮动利率	3.30%			未到期	是	是	
广发银行	广银创富 W 款 2020 年第 140 期	10,000,000.00	2020-12-25	2021-03-25	自有资金	银行理财	浮动利率	3.20%			未到期	是	是	
广发银行	广银创富 W 款 2020 年第 141 期	10,000,000.00	2020-12-25	2021-01-27	自有资金	银行理财	浮动利率	3.05%			未到期	是	是	
农商行	单位“益存通”结构性存款 2020 年第 905 期	30,000,000.00	2020-12-25	2021-08-02	自有资金	银行理财	浮动利率	3.74%			未到期	是	是	

其他情况

适用 不适用

(3) 委托理财减值准备

适用 不适用

2. 委托贷款情况

(1) 委托贷款总体情况

适用 不适用

其他情况

适用 不适用

(2) 单项委托贷款情况

适用 不适用

其他情况

适用 不适用

(3) 委托贷款减值准备

适用 不适用

3. 其他情况

适用 不适用

(四) 其他重大合同

适用 不适用

十六、其他重大事项的说明

适用 不适用

十七、积极履行社会责任的工作情况

(一) 上市公司扶贫工作情况

适用 不适用

(二) 社会责任工作情况

适用 不适用

(三) 环境信息情况

1. 属于环境保护部门公布的重点排污单位的公司及其重要子公司的环保情况说明

适用 不适用

2. 重点排污单位之外的公司的环保情况说明

适用 不适用

公司及子公司不属于环境保护部门公布的重点排污单位。公司生产及项目建设严格遵守国家和地方的法律法规，能较好地执行建设项目环境影响评价和“三同时”制度，同时已取得环保主管部门发放的污染物排放许可证。

3. 重点排污单位之外的公司未披露环境信息的原因说明

适用 不适用

4. 报告期内披露环境信息内容的后续进展或变化情况的说明

适用 不适用

(四) 其他说明

适用 不适用

十八、可转换公司债券情况

适用 不适用

第六节 普通股股份变动及股东情况

一、普通股股本变动情况

(一) 普通股股份变动情况表

1、普通股股份变动情况表

单位：股

	本次变动前		本次变动增减（+，-）					本次变动后	
	数量	比例（%）	发行新股	送股	公积金转股	其他	小计	数量	比例（%）
一、有限售条件股份	78,647,548	59.78	-	-	89,023	-78,736,571	-78,647,548	0	-
1、国家持股									
2、国有法人持股									
3、其他内资持股	78,647,548	59.78			89,023	-78,736,571	-78,647,548	0	-
其中：境内非国有法人持股									
境内自然人持股	78,647,548	59.78			89,023	-78,736,571	-78,647,548	0	-
4、外资持股									
其中：境外法人持股									
境外自然人持股									
二、无限售条件流通股	52,924,018	40.22			52,529,608	78,678,241	131,207,849	184,131,867	100.00

1、人民币普通股	52,924,018	40.22			52,529,608	78,678,241	131,207,849	184,131,867	100.00
2、境内上市的外资股									
3、境外上市的外资股									
4、其他									
三、普通股股份总数	131,571,566	100.00			52,618,631	-58,330	52,560,301	184,131,867	100.00

2、普通股股份变动情况说明

√适用 □不适用

- 1、公司股东谭洪汝、谢劭庄、谢志昆、肖紫君、赵宇彦持有股份合计 78,400,000 股于 2020 年 1 月 16 日解除限售上市流通，公司有限售条件流通股变更为 247,548 股，无限售条件流通股为变更为 131,324,018 股。
- 2、公司于 2020 年 7 月实施 2019 年利润分配方案，以资本公积金向全体股东每股转增 0.4 股，共转增 52,618,631 股，转增后公司总股本为 184,165,207 股。
- 3、报告期内，公司《2017 年限制性股票激励计划》原激励对象 7 名员工辞职，公司根据相关规定对其持有已授予尚未解除限售股限制性股票予以回购注销，注销已授予但尚未解除限售限制性股票 58,330 股（含转增前 24,990 股、转增后 33,340 股）。
- 4、公司《2017 年限制性股票激励计划》第三个解除限售期解除限售条件成就，公司根据相关规定为符合条件的激励对象办理解除限售事宜，共计解除限售 278,241 股。

3、普通股股份变动对最近一年和最近一期每股收益、每股净资产等财务指标的影响（如有）

适用 不适用

4、公司认为必要或证券监管机构要求披露的其他内容

适用 不适用

(二) 限售股份变动情况

适用 不适用

单位：股

股东名称	年初限售股数	本年解除限售股数	本年增加限售股数	年末限售股数	限售原因	解除限售日期
谭洪汝	55,860,000	55,860,000		0	注 1	2020-01-16
谢劲庄	11,760,000	11,760,000		0	注 1	2020-01-16
谢志昆	8,820,000	8,820,000		0	注 1	2020-01-16
肖紫君	980,000	980,000		0	注 1	2020-01-16
肖紫君	14,406	0	-14,406	0	注 2	2020-11-11
赵宇彦	980,000	980,000		0	注 1	2020-01-16
其它	233,142	278,241	45,099	0	注 3	2020-11-11
合计	78,647,548	78,678,241	30,693	0	/	/

注 1：该类限售股股东所持限售股为 IPO 前持有股份，承诺的锁定期为 3 年；

注 2：公司 2017 年限制性股票激励计划激励对象持股，因原激励对象肖紫君离职不再具备激励条件，公司按规定回购注销已授予但尚未解除限售限制性股票共 14,406 股；

注 3：公司 2017 年限制性股票激励计划激励对象持股，如限制性股票第三个解除限售期条件满足，该部分股份将在 2021 年 11 月 10 日解除限售上市。由于原激励对象孟友连、唐辉文离职，回购注销限售股 10,584 股（实施公积金转增方案前），原激励对象张连星、谢妙如、蔡雪君、吴小丹离职，回购注销限售股 33,340 股（实施公积金转增方案后）。公司《2017 年限制性股票激励计划》第三个解除限售期解除限售条件成就，公司根据相关规定为符合条件的激励对象办理解除限售事宜，共计解除限售 278,241 股。

二、证券发行与上市情况

(一) 截至报告期内证券发行情况

适用 不适用

截至报告期内证券发行情况的说明（存续期内利率不同的债券，请分别说明）：

适用 不适用

(二) 公司普通股股份总数及股东结构变动及公司资产和负债结构的变动情况

□适用 √不适用

(三) 现存的内部职工股情况

□适用 √不适用

三、股东和实际控制人情况

(一) 股东总数

截止报告期末普通股股东总数(户)	6,666
年度报告披露日前上一月末的普通股股东总数(户)	5,649
截止报告期末表决权恢复的优先股股东总数(户)	-
年度报告披露日前上一月末表决权恢复的优先股股东总数(户)	-

(二) 截止报告期末前十名股东、前十名流通股股东(或无限售条件股东)持股情况表

单位:股

前十名股东持股情况							
股东名称 (全称)	报告期内增 减	期末持股数量	比例 (%)	持有有 限售条 件股份 数量	质押或冻结情况		股东 性质
					股份 状态	数量	
谭洪汝	22,644,000	79,254,000	43.04	0	质押	8,400,000	境内自然人
谢劲庄	1,870,400	13,630,400	7.40	0	无	0	境内自然人
卢旭球	3,792,000	13,272,000	7.21	0	无	0	境内自然人
谢志昆	1,058,400	9,878,400	5.36	0	无	0	境内自然人
广西贝塔投资控股有限公司	6,896,600	9,210,600	5.00	0	无	0	境内非国有法人
王堂新	744,800	7,800,800	4.24	0	无		境内自然人
东莞明家防雷技术有限公司	687,400	2,404,444	1.31	0	无	0	境内非国有法人
孟庆亮	2,004,893	2,209,700	1.20	0	无	0	境内自然人
张万福	1,553,500	1,553,500	0.84	0	无	0	境内自然人
赵宇彦	392,000	1,372,000	0.75	0	无	0	境内自然人

前十名无限售条件股东持股情况			
股东名称	持有无限售条件流通股的数量	股份种类及数量	
		种类	数量
谭洪汝	79,254,000	人民币普通股	79,254,000
谢劭庄	13,630,400	人民币普通股	13,630,400
卢旭球	13,272,000	人民币普通股	13,272,000
谢志昆	9,878,400	人民币普通股	9,878,400
广西贝塔投资控股有限公司	9,210,600	人民币普通股	9,210,600
王堂新	7,800,800	人民币普通股	7,800,800
东莞明家防雷技术有限公司	2,404,444	人民币普通股	2,404,444
孟庆亮	2,209,700	人民币普通股	2,209,700
张万福	1,553,500	人民币普通股	1,553,500
赵宇彦	1,372,000	人民币普通股	1,372,000
上述股东关联关系或一致行动的说明	本公司第一大股东谭洪汝先生与第二大股东谢劭庄女士为夫妻关系，本公司第二大股东谢劭庄女士与股东谢志昆先生为姐弟关系。除上述股东关联关系外，其余持 5%以上股东之间不存在关联关系。		
表决权恢复的优先股股东及持股数量的说明	-		

前十名有限售条件股东持股数量及限售条件

适用 不适用

(三) 战略投资者或一般法人因配售新股成为前 10 名股东

适用 不适用

四、控股股东及实际控制人情况

(一) 控股股东情况

1 法人

适用 不适用

2 自然人

适用 不适用

姓名	谭洪汝
国籍	中国
是否取得其他国家或地区居留权	是
主要职业及职务	法定代表人、董事长、总裁

3 公司不存在控股股东情况的特别说明


适用 不适用

4 报告期内控股股东变更情况索引及日期

适用 不适用

5 公司与控股股东之间的产权及控制关系的方框图

适用 不适用



(二) 实际控制人情况

1 法人

适用 不适用

2 自然人

适用 不适用

姓名	谭洪汝、谢劭庄
国籍	中国
是否取得其他国家或地区居留权	是
主要职业及职务	谭洪汝现任公司董事长、总裁，谢劭庄现任公司董事
过去 10 年曾控股的境内外上市公司情况	无

3 公司不存在实际控制人情况的特别说明

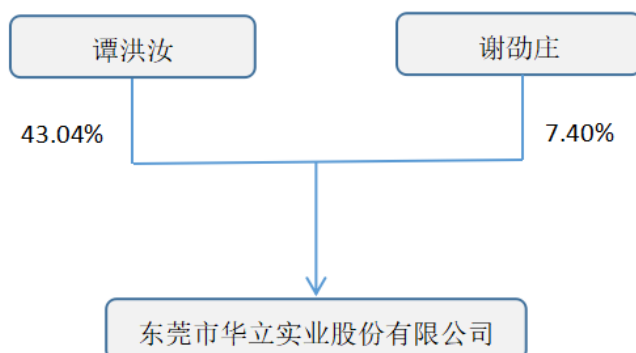
适用 不适用

4 报告期内实际控制人变更情况索引及日期

适用 不适用

5 公司与实际控制人之间的产权及控制关系的方框图

适用 不适用



6 实际控制人通过信托或其他资产管理方式控制公司

适用 不适用

(三) 控股股东及实际控制人其他情况介绍

适用 不适用

五、其他持股在百分之十以上的法人股东

适用 不适用

六、股份限制减持情况说明

适用 不适用

第七节 优先股相关情况

适用 不适用

第八节 董事、监事、高级管理人员和员工情况

一、持股变动情况及报酬情况

(一) 现任及报告期内离任董事、监事和高级管理人员持股变动及报酬情况

√适用 □不适用

单位：股

姓名	职务(注)	性别	年龄	任期起始日期	任期终止日期	年初持股数	年末持股数	年度内股份增减变动量	增减变动原因	报告期内从公司获得的税前报酬总额（万元）	是否在公司关联方获取报酬
谭洪汝	董事长、总裁	男	54	2007.7.23	2022.7.30	56,610,000	79,254,000	22,644,000	公积金转增	81.33	否
谢劲庄	董事	女	55	2010.6.26	2022.7.30	11,760,000	13,630,400	1,870,400	公积金转增、减持	6.89	否
卢旭球	董事、副总裁	男	48	2007.7.23	2022.7.30	9,480,000	13,272,000	3,792,000	公积金转增	81.33	否
谢志昆	董事、副总裁	男	50	2007.7.23	2022.7.30	8,820,000	9,878,400	1,058,400	公积金转增、减持	81.33	否
王堂新	董事、副总裁	男	47	2007.7.23	2022.7.30	7,056,000	7,800,800	744,800	公积金转增、减持	80.58	否
肖建学	董事	男	66	2019.7.29	2020.8.12					3.05	否
郭阳春	董事	女	49	2020.8.27	2021.1.6					2.16	否
易兰	独立董事	女	39	2017.8.16	2022.7.30					6.00	否
秋天	独立董事	男	37	2018.9.7	2022.7.30					6.00	否
高振忠	独立董事	男	57	2016.7.12	2022.7.30					6.00	否

游秀珍	监事会主席	女	52	2014. 8. 1	2022. 7. 30					15. 59	否
周丽冰	职工代表监事	女	33	2019. 6. 3	2022. 7. 30					11. 50	否
谭权志	职工代表监事	男	48	2017. 3. 7	2022. 7. 30					38. 02	否
肖紫君	董事会秘书、副总裁	女	38	2010. 3. 5	2020. 3. 6	1, 028, 020	1, 153, 460	125, 440	公积金转增、减持	4. 28	否
钟科	董事会秘书、副总裁	男	36	2020. 6. 12	2022. 7. 30					60. 11	否
乔少华	财务总监	男	51	2020. 3. 6	2020. 6. 13					6. 40	否
合计	/	/	/	/	/	94, 754, 020	124, 989, 060	30, 235, 040	/	490. 57	/

姓名	主要工作经历
谭洪汝	1995 年至今在本公司工作，现任公司董事长、总裁。
谢劭庄	1995 年至 2007 年 7 月在华立有限任财务经理，2007 年 7 月至 2010 年 7 月在华立股份任监事，现任公司董事。
卢旭球	1995 年至今在本公司工作，现任公司董事、副总裁。
谢志昆	曾任东莞市自来水股份有限公司部门经理；2002 年加入本公司，现任公司董事、副总裁。
王堂新	1995 年至今在本公司工作，曾任销售部经理、副总经理。现任公司董事、副总裁。
肖建学	2004 年至 2014 年先后任职于全国人大常委会、中国证监会，2015 年担任深圳市宇顺电子股份有限公司董事长，2016 年担任恒大金融集团总裁助理兼资产管理中心总经理。2017 年至今担任景成君玉投资有限公司董事长，2019 年 7 月至 2020 年 8 月任公司董事。
郭阳春	曾任福建豪盛股份有限公司董秘，福建缔邦集团有限公司资金部经理，福建福晟集团有限公司董事、副总裁，2020 年 8 月至今任盈科创新资产管理有限公司合伙人及财务总监，2020 年 8 月至 2021 年 1 月任公司董事。
易兰	现任暨南大学管理学院会计学系副教授、广东广康生化科技股份有限公司独立董事、佛山银河兰晶科技股份有限公司独立董事、公司独立

	董事。现任公司独立董事。
秋天	曾任广东金地律师事务所律师、深圳市宇顺电子股份有限公司法务经理、岭南生态文旅股份有限公司董事及董事会秘书，现任深圳江楚湖投资合伙企业（有限合伙）执行事务合伙人。现任公司独立董事。
高振忠	曾任黑龙江省大兴安岭呼中林业局技术监督岗、索菲亚家居股份有限公司独立董事、广东威华股份有限公司独立董事、华南农业大学助教、讲师、副教授，现任华南农业大学教授、广州市仪美医用家具科技股份有限公司董事、江苏吉福新材料股份有限公司董事。2016年7月至今担任公司独立董事。现任公司独立董事。
游秀珍	1989年至1992年，在常平昆仑机械厂工作；1993年至1996年，在樟木头先威玩具厂工作；1996年加入本公司至今。现任公司监事会主席。
谭权志	曾任职东莞市常平镇松柏塘小学。2011年至今在本公司工作，现任公司职工代表监事。
周丽冰	2007年进入本公司工作，现任公司职工代表监事。
钟科	曾任职深圳中恒华发股份有限公司董事会秘书，深南金科股份有限公司副总经理、董事会秘书职务；现任公司副总裁、董事会秘书。
乔少华	曾任职哈尔滨市审计局金源会计师事务所副主任会计师，太子奶集团副总裁、财务总监，白象食品集团财务总监，西麦企业集团副总裁、战略总监、财务总监，天山农牧业发展有限公司总经理，2020年3月至2020年6月任公司财务总监。

其它情况说明

√适用 □不适用

2020年3月，肖紫君女士因个人原因向董事会提出离职，辞职后由公司法定代表人、董事长谭洪汝先生代行董事会秘书职责，公司第五届董事会第六次会议聘任乔少华先生为公司财务总监；

2020年6月，第五届董事会第八次会议同意聘任钟科先生为公司副总裁、董事会秘书，任期自董事会审议通过之日起至公司第五届董事会届满之日止；

2020年6月，乔少华先生因个人原因向公司董事会提出辞职，辞职后由公司财务部副总监吴小丹女士代行财务总监职责；

2020年8月,肖建学先生因个人原因辞去公司董事及战略发展委员会委员职务,公司于2020年8月11日、2020年8月27日召开第五届董事会第九次会议和2020年第一次临时股东大会决议,同意选举郭阳春女士为公司第五届董事会董事;

2020年9月,吴小丹女士因个人原因,向公司申请辞去公司财务副总监职务及代行财务总监的职责,由公司董事兼副总裁卢旭球先生代为行使财务总监职责。

(二) 董事、高级管理人员报告期内被授予的股权激励情况

适用 不适用

二、现任及报告期内离任董事、监事和高级管理人员的任职情况

(一) 在股东单位任职情况

适用 不适用

(二) 在其他单位任职情况

适用 不适用

任职人员姓名	其他单位名称	在其他单位担任的职务	任期起始日期	任期终止日期
谭洪汝	华立亚洲	董事	2008年1月	
谭洪汝	四川华富立	执行董事	2010年9月	
谭洪汝	浙江华富立	执行董事	2009年12月	
谭洪汝	华富立物流	执行董事、经理	2013年7月	
谭洪汝	永逸投资有限公司	董事	2007年1月	
谭洪汝	深圳前海中毅家具建材有限公司	执行董事、经理	2018年1月	
谭洪汝	深圳前海世耀科技有限公司	执行董事、经理	2018年1月	
谭洪汝	深圳前海汇富技术开发有限公司	执行董事、经理	2018年3月	
谢劭庄	应威有限公司	董事	2010年1月	
谢劭庄	东莞市汇智实业投资有限公司	经理	2014年11月	
谢劭庄	东莞市世源实业有限公司	执行董事、经理	2014年1月	
谢劭庄	深圳前海中毅家具建材有限公司	监事	2018年1月	
谢劭庄	深圳前海世耀科技有限公司	监事	2018年1月	
谢劭庄	深圳前海汇富技术开发有限公司	监事	2018年3月	
谢劭庄	东莞市汇富置业科技有限公司	经理	2014年10月	

卢旭球	东莞市汇智实业投资有限公司	执行董事	2013年10月	
卢旭球	宏源复合材料	总经理	2019年1月	
卢旭球	康茂电子	执行董事	2019年8月	
卢旭球	尚润资本	监事	2019年12月	
谢志昆	四川华富立	经理	2010年9月	
谢志昆	浙江华富立	经理	2009年12月	
谢志昆	佛山市华富立	执行董事、经理	2017年11月	
谢志昆	湖北华富立	执行董事、总经理	2018年5月	
谢志昆	虹湾供应链	执行董事、总经理	2019年1月	
谢志昆	东莞华富立	董事	2019年5月	
游秀珍	四川华富立	监事	2010年9月	
游秀珍	浙江华富立	监事	2009年12月	
游秀珍	华富立物流	监事	2014年11月	
游秀珍	宏源复合材料	监事	2019年1月	
易兰	暨南大学	副教授	2015年10月	
易兰	佛山市银河兰晶科技股份有限公司	独立董事	2020年11月	
易兰	广东广康生化科技股份有限公司	独立董事	2017年9月	
高振忠	华南农业大学	教授	1993年1月	
高振忠	广州市仪美医用家具科技股份有限公司	董事	2016年1月	
高振忠	江苏吉福新材料股份有限公司	董事	2017年6月	
秋天	深圳江楚湖投资合伙企业（有限合伙）	执行事务合伙人	2018年8月	
钟科	实丰文化发展股份有限公司	独立董事	2020年10月	
在其他单位任职情况的说明				

三、董事、监事、高级管理人员报酬情况

√适用 □不适用

董事、监事、高级管理人员报酬的决策程序	由公司董事会薪酬与考核委员制订董事、高级管理人员薪酬计划或方案，逐级提交董事会、股东大会予以审议通过。
董事、监事、高级管理人员报酬确定依据	根据公司年度经营管理及效益情况，综合确定报酬情况。

据	
董事、监事和高级管理人员报酬的实际支付情况	截至本报告对外报送日，公司已足额支付报告期内董事、监事及高级管理人员的薪酬。
报告期末全体董事、监事和高级管理人员实际获得的报酬合计	490.57 万元

四、公司董事、监事、高级管理人员变动情况

适用 不适用

姓名	担任的职务	变动情形	变动原因
钟科	董事会秘书、副总裁	聘任	董事会选举
肖紫君	董事会秘书、财务总监、副总裁	离任	辞职
乔少华	财务总监	离任	辞职
卢旭球	财务总监	聘任	暂时代职财务总监
肖建学	董事	离任	辞职
郭阳春	董事	选举	董事会选举

五、近三年受证券监管机构处罚的情况说明

适用 不适用

六、母公司和主要子公司的员工情况

(一) 员工情况

母公司在职员工的数量	19
主要子公司在职员工的数量	925
在职员工的数量合计	944
母公司及主要子公司需承担费用的离退休职工人数	0
专业构成	
专业构成类别	专业构成人数
生产人员	600
销售人员	124
技术人员	111

财务人员	17
行政人员	92
合计	944
教育程度	
教育程度类别	数量（人）
大专及以上学历	242
大专以下	702
合计	944

注：公司分别于 2020 年 4 月 27 日、2020 年 5 月 18 日召开第五届董事会第七次会议、2019 年年度股东大会，会议审议通过《关于向全资子公司东莞市华富立装饰建材有限公司划转资产的方案》，同意公司将母公司与采购、生产及销售有关的业务及相关资产、负债、人员整体下沉至全资子公司东莞华富立。本次划转涉及的各项相关工作已完成。

(二) 薪酬政策

适用 不适用

公司已制定《薪酬管理制度》，员工薪酬总额包括：岗位工资（基本工资+奖励工资）、创造价值工资（销售提成+计件提成）、加班费、附加工资（交通费、餐费、学历补贴、工龄补助、通讯费、社保、公积金）、浮动工资（年底资金、特殊奖励等）。

公司工资调整原则是整体调整与个别调整结合，调整周期与调整幅度根据公司效益与公司发展情况决定；工资层级调整包括两方面：薪酬等级、岗位内层级；工资个别调整根据员工个人绩效考核结果、目标实现和资质、技能、工龄决定。

(三) 培训计划

适用 不适用

根据公司战略需要及员工岗位别需求，分对象、分类别开展内外部多种方式的员工培训。

(四) 劳务外包情况

适用 不适用

劳务外包的工时总数	6,954.50 小时
劳务外包支付的报酬总额	151,287.10 元

七、其他

适用 不适用

第九节 公司治理

一、公司治理相关情况说明

√适用 □不适用

报告期内，公司严格按照《公司法》、《证券法》、《上市公司治理准则》、《上海证券交易所股票上市规则》和中国证监会有关其他规范性文件等的要求，不断地完善公司法人治理结构，建立健全内部管理和控制制度，规范公司运作。公司内控体系日益健全，治理水平的规范化程度持续提高。

1、股东与股东大会

报告期内，公司召开了3次股东大会，会议的召集、召开、表决程序严格遵照《公司法》、《上市公司股东大会规则》、《公司章程》、公司《股东大会议事规则》等的规定和要求。公司按照相关规定通过提供网络投票方式，提高了中小股东参与股东大会的便利性，保证了中小股东充分行使其权利。股东大会聘请律师进行现场见证，保证会议召集、召开和表决程序的合法性，维护了公司和股东的合法权益。

2、董事与董事会

报告期内，公司严格按照《公司法》、《公司章程》有关规定选举董事，公司董事会人数和人员构成符合法律、法规的要求。公司全体董事能够以认真负责的态度出席董事会和股东大会，从公司和全体股东的利益出发，勤勉尽职，积极参加有关培训，学习有关法律法规，促进董事会规范运作和科学决策。公司独立董事能按照相应规章制度，不受公司实际控制人、其他与公司存在利害关系的单位、人员的影响，独立地履行职责。

报告期内，公司召开8次董事会会议，会议程序符合规定，会议记录完整、真实，会议相关信息披露及时、准确、充分。公司董事会下设了提名委员会、薪酬与考核委员会、审计委员会及战略委员会四个专门委员会，在促进公司规范运作、健康发展等方面发挥了积极的作用。

3、监事与监事会

公司监事会由三名监事组成，包含股东代表监事一名及职工代表监事两名，公司监事会的人数与人员符合法律法规与《公司章程》的要求。公司全体监事能够按照公司《监事会议事规则》等相关规定的要求，认真履行职责，出席股东大会、列席董事会、按规定程序召开监事会，勤勉、尽责地对公司财务以及董事、高级管理人员履行职责的合法、合规性进行监督，维护公司及股东的合法权益。

4、信息披露

公司严格按照有关法律、法规以及《信息披露管理制度》、《投资者关系管理制度》的要求，认真履行信息披露义务，真实、准确、完整、及时地披露公司的经营管理情况和对公司产生重大影响的事项，协调公司与投资者的关系，接待投资者来访，回答投资者咨询。

公司治理与中国证监会相关规定的要求是否存在重大差异；如有重大差异，应当说明原因
适用 不适用

二、股东大会情况简介

会议届次	召开日期	决议刊登的指定网站的查询索引	决议刊登的披露日期
2019 年年度股东大会	2020-05-18	www.sse.com.cn	2020-05-19
2020 年第一次临时股东大会	2020-08-27	www.sse.com.cn	2020-08-28
2020 年第二次临时股东大会	2020-11-16	www.sse.com.cn	2020-11-17

股东大会情况说明

适用 不适用

公司严格按照《公司法》、《公司章程》及《股东大会议事规则》相关规定召集、召开股东大会，能够保证公司全体股东特别是中小股东享有平等的权利、充分行使自己的表决权。

三、董事履行职责情况

(一) 董事参加董事会和股东大会的情况

董事姓名	是否独立董事	参加董事会情况						参加股东大会情况
		本年应参加董事会次数	亲自出席次数	以通讯方式参加次数	委托出席次数	缺席次数	是否连续两次未亲自参加会议	出席股东大会的次数
谭洪汝	否	8	8				否	3
谢劭庄	否	8	8	3			否	3
卢旭球	否	8	8				否	3
谢志昆	否	8	7	1	1		否	3
王堂新	否	8	8				否	3
肖建学	否	4	4	4			否	1
郭阳春	否	2	2	2			否	1
易兰	是	8	8	6			否	3
秋天	是	8	8	8			否	3
高振忠	是	8	8	5			否	3

连续两次未亲自出席董事会会议的说明

适用 不适用

年内召开董事会会议次数	8
其中：现场会议次数	-
通讯方式召开会议次数	-
现场结合通讯方式召开会议次数	8

(二) 独立董事对公司有关事项提出异议的情况

适用 不适用

(三) 其他

适用 不适用

四、董事会下设专门委员会在报告期内履行职责时所提出的重要意见和建议，存在异议事项的，应当披露具体情况

适用 不适用

五、监事会发现公司存在风险的说明

适用 不适用

六、公司就其与控股股东在业务、人员、资产、机构、财务等方面存在的不能保证独立性、不能保持自主经营能力的情况说明

适用 不适用

存在同业竞争的，公司相应的解决措施、工作进度及后续工作计划

适用 不适用

七、报告期内对高级管理人员的考评机制，以及激励机制的建立、实施情况

适用 不适用

公司建立了合理的绩效评价体系，每年根据董事会下达的经营目标制定公司高级管理人员考核指标。公司董事、监事及高级管理人员的薪酬方案参照当地同行业或相当规模企业的情况，并结合公司经营绩效确定。

董事会下设薪酬与考核委员会，负责制定公司董事、监事及高级管理人员的薪酬管理制度及薪酬方案，并对薪酬制度的执行进行有效监督。

2017年，公司实施了限制性股票激励，并制定了《公司2017年限制性股票激励计划实施考核管理办法》充分激发公司高级管理人员及其他骨干员工的积极性和创造性，促进公司的可持续发展，确保公司发展战略和经营目标的实现。

八、是否披露内部控制自我评价报告

适用 不适用

详见公司于 2021 年 3 月 23 日在上海证券交易所网站（www.sse.com.cn）及指定信息披露媒体同步刊登的公司内控评价报告。

报告期内内部控制存在重大缺陷情况的说明

适用 不适用

九、内部控制审计报告的相关情况说明

适用 不适用

详见公司于 2021 年 3 月 23 日在上海证券交易所网站（www.sse.com.cn）及指定信息披露媒体同步刊登的公司内控评价报告。

是否披露内部控制审计报告：是

内部控制审计报告意见类型：标准的无保留意见

十、其他

适用 不适用

第十节 公司债券相关情况

适用 不适用

第十一节 财务报告

一、审计报告

√适用 □不适用

审计报告

致同审字（2021）第 441A004528 号

东莞市华立实业股份有限公司全体股东：

一、 审计意见

我们审计了东莞市华立实业股份有限公司（以下简称“华立股份”）财务报表，包括 2020 年 12 月 31 日的合并及公司资产负债表，2020 年度的合并及公司利润表、合并及公司现金流量表、合并及公司股东权益变动表以及相关财务报表附注。

我们认为，后附的财务报表在所有重大方面按照企业会计准则的规定编制，公允反映了华立股份 2020 年 12 月 31 日的合并及公司财务状况以及 2020 年度的合并及公司的经营成果和现金流量。

二、 形成审计意见的基础

我们按照中国注册会计师审计准则的规定执行了审计工作。审计报告的“注册会计师对财务报表审计的责任”部分进一步阐述了我们在这些准则下的责任。按照中国注册会计师职业道德守则，我们独立于华立股份，并履行了职业道德方面的其他责任。我们相信，我们获取的审计证据是充分、适当的，为发表审计意见提供了基础。

三、 关键审计事项

关键审计事项是我们根据职业判断，认为对本期财务报表审计最为重要的事项。这些事项的应对以对财务报表整体进行审计并形成审计意见为背景，我们不对这些事项单独发表意见。

（一） 收入确认

相关信息披露详见财务报表附注三 25 “收入”及附注五 39 “营业收入和营业成本”。

1、 事项描述

华立股份 2020 年度营业收入 86,578.31 万元，较上年同期 91,027.67 万元，减幅为 4.89%。由于销售收入金额重大且为关键业绩指标之一，从而存在管理层为了达到特定目标或期望而操纵收入确认时点的固有风险，因此我们将收入确认作为关键审计事项。

2、审计应对

我们对收入确认主要执行了以下程序：

(1) 了解与评价与收入确认相关的关键内部控制，测试关键控制执行的有效性；

(2) 选取样本检查销售合同，识别并分析与商品控制权转移相关的合同条款与条件，评价收入确认政策是否符合企业会计准则的规定；

(3) 对 2020 年记录的收入交易选取样本，核对销售发票、销售合同及发货单、报关单及其他支持性文件，检查收款资金流水记录，抽取样本对应收账款和收入进行函证，对未回函的样本执行了替代性程序；

(4) 结合产品品种对收入及毛利率情况执行分析，判断收入及毛利率是否存在异常波动情况；

(5) 向重要客户实施函证程序，询证发生的销售金额及往来款项余额，核实收入的真实性、完整性。

(二) 商誉的减值测试

相关信息披露详见财务报表附注三 20 “资产减值”及附注五 17 “商誉”。

1、事项描述

截止 2020 年 12 月 31 日，华立股份合并财务报表中商誉账面价值为人民币 8,004.42 万元。管理层在每年年度终了对商誉进行减值测试，并依据减值测试的结果调整商誉的账面价值。由于商誉减值测试的结果很大程度上依赖于管理层所做的估计和采用的假设，特别是在预测相关资产组的未来收入、毛利率、经营费用、折现率等涉及管理层的重大判断。该等估计均存在重大不确定性，受管理层对未来市场以及对经济环境判断的影响，采用不同的估计和假设会对评估的商誉可收回价值有很大的影响。

由于上述商誉的减值测试涉及复杂及重大的判断，我们将商誉减值测试确定为关键审计事项。

2、审计应对

我们对商誉减值测试主要执行了以下审计程序：

(1) 了解、评估及测试与商誉减值测试相关的内部控制的设计及运行有效性，包括关键假设的采用及减值计提金额的复核及审批；

(2) 分析管理层对合并财务报表商誉所属资产组的认定和进行商誉减值测试时采用的关键假设和方法，检查相关的假设和方法的合理性；

(3) 综合考虑该资产组的历史运营情况、行业走势及新的市场机会及由于规模效应带来的成本及费用节约，对管理层使用的未来收入增长率、毛利率和费用率假设进行合理性分析；

(4) 与管理层及评估专家讨论，了解对减值测试结果最为敏感的假设并进行分析，分析检查管理层采用的关键假设（如折现率等）的恰当性及相关披露是否适当；同时对评估专家的独立性、专业资质和胜任能力进行评价；

(5) 测试企业经营预计未来现金流量现值的计算是否准确。

四、其他信息

华立股份管理层对其他信息负责。其他信息包括华立股份 2020 年年度报告中涵盖的信息，但不包括财务报表和我们的审计报告。

我们对财务报表发表的审计意见不涵盖其他信息，我们也不对其他信息发表任何形式的鉴证结论。

结合我们对财务报表的审计，我们的责任是阅读其他信息，在此过程中，考虑其他信息是否与财务报表或我们在审计过程中了解到的情况存在重大不一致或者似乎存在重大错报。

基于我们已执行的工作，如果我们确定其他信息存在重大错报，我们应当报告该事实。在这方面，我们无任何事项需要报告。

五、管理层和治理层对财务报表的责任

华立股份管理层负责按照企业会计准则的规定编制财务报表，使其实现公允反映，并设计、执行和维护必要的内部控制，以使财务报表不存在由于舞弊或错误导致的重大错报。

在编制财务报表时，管理层负责评估华立股份的持续经营能力，披露与持续经营相关的事项（如适用），并运用持续经营假设，除非管理层计划清算华立股份、终止运营或别无其他现实的选择。

治理层负责监督华立股份的财务报告过程。

六、注册会计师对财务报表审计的责任

我们的目标是对财务报表整体是否不存在由于舞弊或错误导致的重大错报获取合理保证，并出具包含审计意见的审计报告。合理保证是高水平的保证，但并不能保证按照审计准则执行的审计在某一重大错报存在时总能发现。错报可能由于舞弊或错误导致，如果合理预期错报单独或汇总起来可能影响财务报表使用者依据财务报表作出的经济决策，则通常认为错报是重大的。

在按照审计准则执行审计工作的过程中，我们运用职业判断，并保持职业怀疑。同时，我们也执行以下工作：

(1) 识别和评估由于舞弊或错误导致的财务报表重大错报风险，设计和实施审计程序以应对这些风险，并获取充分、适当的审计证据，作为发表审计意见的基础。由于舞弊可能涉及串通、伪造、故意遗漏、虚假陈述或凌驾于内部控制之上，未能发现由于舞弊导致的重大错报的风险高于未能发现由于错误导致的重大错报的风险。

(2) 了解与审计相关的内部控制，以设计恰当的审计程序。

(3) 评价管理层选用会计政策的恰当性和作出会计估计及相关披露的合理性。

(4) 对管理层使用持续经营假设的恰当性得出结论。同时，根据获取的审计证据，就可能导致对华立股份的持续经营能力产生重大疑虑的事项或情况是否存在重大不确定性得出结论。如果我们得出结论认为存在重大不确定性，审计准则要求我们在审计报告中提请报表使用者注意财务报表中的相关披露；如果披露不充分，我们应当发表非无保留意见。我们的结论基于截至审计报告日可获得的信息。然而，未来的事项或情况可能导致华立股份不能持续经营。

(5) 评价财务报表的总体列报、结构和内容，并评价财务报表是否公允反映相关交易和事项。

(6) 就华立股份中实体或业务活动的财务信息获取充分、适当的审计证据，以对财务报表发表意见。我们负责指导、监督和执行集团审计，并对审计意见承担全部责任。

我们与治理层就计划的审计范围、时间安排和重大审计发现等事项进行沟通，包括沟通我们在审计中识别出的值得关注的内部控制缺陷。

我们还就已遵守与独立性相关的职业道德要求向治理层提供声明，并与治理层沟通可能被合理认为影响我们独立性的所有关系和其他事项，以及相关的防范措施（如适用）。

从与治理层沟通过的事项中，我们确定哪些事项对本期财务报表审计最为重要，因而构成关键审计事项。我们在审计报告中描述这些事项，除非法律法规禁止公开披露这些事项，或在极少数情形下，如果合理预期在审计报告中沟通某事项造成的负面后果超过在公众利益方面产生的益处，我们确定不应在审计报告中沟通该事项。

致同会计师事务所
（特殊普通合伙）

中国注册会计师 杨华
（项目合伙人）

中国注册会计师 陈松波

中国·北京

二〇二一年三月二十二日

二、财务报表

合并资产负债表

2020 年 12 月 31 日

编制单位：东莞市华立实业股份有限公司

单位：元 币种：人民币

项目	附注	2020 年 12 月 31 日	2019 年 12 月 31 日
流动资产：			
货币资金	七、1	198,595,705.15	296,127,561.84
结算备付金		-	-
拆出资金		-	-
交易性金融资产	七、2	101,371,515.89	141,080,821.90
衍生金融资产		-	-
应收票据	七、4	59,465,423.68	-
应收账款	七、5	87,662,311.86	110,953,358.72
应收款项融资	七、6	11,121,049.37	19,568,432.40
预付款项	七、7	90,608,526.01	35,468,119.72
应收保费		-	-
应收分保账款		-	-
应收分保合同准备金		-	-
其他应收款	七、8	5,134,090.73	27,629,246.82
其中：应收利息		-	-
应收股利		-	-
买入返售金融资产		-	-
存货	七、9	99,707,260.48	94,618,086.84
合同资产		-	-
持有待售资产		-	-
一年内到期的非流动资产	七、12	30,028,166.66	-
其他流动资产	七、13	15,926,358.10	10,205,886.36
流动资产合计		699,620,407.93	735,651,514.60
非流动资产：			
发放贷款和垫款		-	-
债权投资		-	-
其他债权投资		-	-

长期应收款		-	-
长期股权投资	七、17	16,586,469.87	3,837,109.04
其他权益工具投资		-	-
其他非流动金融资产	七、19	53,898,095.38	23,679,182.66
投资性房地产	七、20	24,282,526.92	24,485,740.96
固定资产	七、21	324,723,263.53	333,384,009.53
在建工程	七、22	159,266,003.89	55,739,428.87
生产性生物资产		-	-
油气资产		-	-
使用权资产		-	-
无形资产	七、26	142,112,761.91	145,516,421.18
开发支出		-	-
商誉	七、28	80,044,205.81	81,077,519.34
长期待摊费用	七、29	9,258,945.68	12,872,935.26
递延所得税资产	七、30	13,033,382.33	6,288,928.60
其他非流动资产	七、31	81,782,753.41	6,863,410.36
非流动资产合计		904,988,408.73	693,744,685.80
资产总计		1,604,608,816.66	1,429,396,200.40
流动负债：			
短期借款	七、32	185,197,629.59	30,039,875.00
向中央银行借款		-	-
拆入资金		-	-
交易性金融负债		-	-
衍生金融负债		-	-
应付票据	七、35	46,990,545.18	65,933,122.60
应付账款	七、36	117,493,934.20	58,259,169.29
预收款项	七、37	511,543.34	6,451,740.92
合同负债	七、38	23,667,543.77	-
卖出回购金融资产款		-	-
吸收存款及同业存放		-	-
代理买卖证券款		-	-
代理承销证券款		-	-

应付职工薪酬	七、39	14,784,639.35	15,601,217.67
应交税费	七、40	8,335,278.51	9,157,611.88
其他应付款	七、41	8,017,531.28	100,352,574.42
其中：应付利息		-	-
应付股利		-	-
应付手续费及佣金		-	-
应付分保账款		-	-
持有待售负债		-	-
一年内到期的非流动负债	七、43	791,116.39	663,520.66
其他流动负债	七、44	45,951,046.38	-
流动负债合计		451,740,807.99	286,458,832.44
非流动负债：			
保险合同准备金		-	-
长期借款	七、45	39,172,831.04	21,227,207.35
应付债券		-	-
其中：优先股		-	-
永续债		-	-
租赁负债		-	-
长期应付款		-	-
长期应付职工薪酬		-	-
预计负债		-	-
递延收益	七、51	18,785,566.34	17,588,543.87
递延所得税负债	七、30	6,728,794.99	5,774,315.19
其他非流动负债		-	-
非流动负债合计		64,687,192.37	44,590,066.41
负债合计		516,428,000.36	331,048,898.85
所有者权益（或股东权益）：			
实收资本（或股本）	七、53	184,131,867.00	131,571,566.00
其他权益工具		-	-
其中：优先股		-	-
永续债		-	-
资本公积	七、55	231,872,800.98	288,145,805.01

减：库存股	七、56	-	2,881,147.84
其他综合收益	七、57	-4,811,089.28	-2,595,098.88
专项储备		-	-
盈余公积	七、59	49,741,559.94	49,741,559.94
一般风险准备		-	-
未分配利润	七、60	621,217,647.88	617,496,504.32
归属于母公司所有者权益（或股东权益）合计		1,082,152,786.52	1,081,479,188.55
少数股东权益		6,028,029.78	16,868,113.00
所有者权益（或股东权益）合计		1,088,180,816.30	1,098,347,301.55
负债和所有者权益（或股东权益）总计		1,604,608,816.66	1,429,396,200.40

法定代表人：谭洪汝 主管会计工作负责人：卢旭球(代) 会计机构负责人：谢妙如

母公司资产负债表

2020 年 12 月 31 日

编制单位：东莞市华立实业股份有限公司

单位：元 币种：人民币

项目	附注	2020 年 12 月 31 日	2019 年 12 月 31 日
流动资产：			
货币资金		64,843,419.17	212,040,179.83
交易性金融资产		30,021,517.81	141,080,821.90
衍生金融资产		-	-
应收票据		49,894,593.21	-
应收账款	十七、1	89,108,558.21	116,692,010.10
应收款项融资		4,008,761.71	10,301,890.89
预付款项		23,404,448.17	18,378,442.73
其他应收款	十七、2	355,162,500.19	217,475,581.58
其中：应收利息		-	-
应收股利		-	-
存货		20,283.64	63,700,338.91
合同资产		-	-

持有待售资产		-	-
一年内到期的非流动资产		20,028,166.66	-
其他流动资产		514,478.94	863,977.77
流动资产合计		637,006,727.71	780,533,243.71
非流动资产：			
债权投资		-	-
其他债权投资		-	-
长期应收款		-	-
长期股权投资	十七、3	455,332,283.37	244,961,597.45
其他权益工具投资		-	-
其他非流动金融资产		21,694,802.50	21,530,345.09
投资性房地产		-	-
固定资产		20,632,363.33	177,136,349.06
在建工程		457,910.68	26,057,983.65
生产性生物资产		-	-
油气资产		-	-
使用权资产		-	-
无形资产		1,190,512.90	20,090,551.79
开发支出		-	-
商誉		-	-
长期待摊费用		6,968,585.54	9,505,531.62
递延所得税资产		8,486,509.49	2,695,117.47
其他非流动资产		46,371,108.85	6,555,010.36
非流动资产合计		561,134,076.66	508,532,486.49
资产总计		1,198,140,804.37	1,289,065,730.20
流动负债：			
短期借款		120,125,138.91	30,039,875.00
交易性金融负债		-	-
衍生金融负债		-	-
应付票据		13,887,216.29	59,725,642.39
应付账款		802,770.68	42,088,974.43
预收款项		-	3,384,643.77

合同负债		7,726,163.16	-
应付职工薪酬		815,822.72	10,822,419.36
应交税费		867,655.87	5,660,885.97
其他应付款		17,447,136.48	94,289,601.13
其中：应付利息		-	-
应付股利		-	-
持有待售负债		-	-
一年内到期的非流动负债		-	-
其他流动负债		42,147,873.34	-
流动负债合计		203,819,777.45	246,012,042.05
非流动负债：			
长期借款		-	-
应付债券		-	-
其中：优先股		-	-
永续债		-	-
租赁负债		-	-
长期应付款		-	-
长期应付职工薪酬		-	-
预计负债		-	-
递延收益		12,844,960.65	11,345,233.98
递延所得税负债		2,139,279.87	1,611,180.49
其他非流动负债		-	-
非流动负债合计		14,984,240.52	12,956,414.47
负债合计		218,804,017.97	258,968,456.52
所有者权益（或股东权益）：			
实收资本（或股本）		184,131,867.00	131,571,566.00
其他权益工具		-	-
其中：优先股		-	-
永续债		-	-
资本公积		235,181,624.83	288,145,805.01
减：库存股		-	2,881,147.84
其他综合收益		-	-

专项储备		-	-
盈余公积		49,741,559.94	49,741,559.94
未分配利润		510,281,734.63	563,519,490.57
所有者权益（或股东权益）合计		979,336,786.40	1,030,097,273.68
负债和所有者权益（或股东权益）总计		1,198,140,804.37	1,289,065,730.20

法定代表人：谭洪汝 主管会计工作负责人：卢旭球(代) 会计机构负责人：谢妙如

合并利润表

2020 年 1—12 月

单位：元 币种：人民币

项目	附注	2020 年度	2019 年度
一、营业总收入		865,783,129.63	910,276,734.13
其中：营业收入	七、61	865,783,129.63	910,276,734.13
利息收入		-	-
已赚保费		-	-
手续费及佣金收入		-	-
二、营业总成本		820,596,450.18	827,686,771.07
其中：营业成本	七、61	713,472,478.01	701,716,611.03
利息支出		-	-
手续费及佣金支出		-	-
退保金		-	-
赔付支出净额		-	-
提取保险责任准备金净额		-	-
保单红利支出		-	-
分保费用		-	-
税金及附加	七、62	6,074,004.35	6,262,644.06
销售费用	七、63	20,740,057.15	36,464,381.40
管理费用	七、64	51,009,147.59	49,791,878.01
研发费用	七、65	30,001,840.45	34,123,120.31
财务费用	七、66	-701,077.37	-671,863.74
其中：利息费用		4,240,795.77	1,547,195.80
利息收入		4,624,878.00	3,135,040.92

加：其他收益	七、67	3,636,971.98	3,486,698.71
投资收益（损失以“-”号填列）	七、68	-9,771,525.77	21,263,486.53
其中：对联营企业和合营企业的投资收益		911,742.90	99,335.36
以摊余成本计量的金融资产终止确认收益		-	-
汇兑收益（损失以“-”号填列）		-	-
净敞口套期收益（损失以“-”号填列）		-	-
公允价值变动收益（损失以“-”号填列）	七、70	1,658,444.28	1,544,794.05
信用减值损失（损失以“-”号填列）	七、71	876,142.60	739,030.16
资产减值损失（损失以“-”号填列）	七、72	-2,684,685.65	-3,315,343.82
资产处置收益（损失以“-”号填列）	七、73	-1,357,620.87	316,581.44
三、营业利润（亏损以“-”号填列）		37,544,406.02	106,625,210.13
加：营业外收入	七、74	147,398.84	395,778.45
减：营业外支出	七、75	1,062,427.73	1,074,381.63
四、利润总额（亏损总额以“-”号填列）		36,629,377.13	105,946,606.95
减：所得税费用	七、76	1,801,428.16	13,195,865.35
五、净利润（净亏损以“-”号填列）		34,827,948.97	92,750,741.60
（一）按经营持续性分类			
1. 持续经营净利润（净亏损以“-”号填列）		34,827,948.97	92,750,741.60
2. 终止经营净利润（净亏损以“-”号填列）		-	-
（二）按所有权归属分类			
1. 归属于母公司股东的净利润（净亏损以“-”号填列）		33,976,856.04	93,761,715.99
2. 少数股东损益（净亏损以“-”号填列）		851,092.93	-1,010,974.39
六、其他综合收益的税后净额		-2,215,990.40	125,161.61
（一）归属母公司所有者的其他综合收益的税后净额		-2,215,990.40	125,161.61
1. 不能重分类进损益的其他综合收益		-	-
（1）重新计量设定受益计划变动额		-	-
（2）权益法下不能转损益的其他综合收益		-	-
（3）其他权益工具投资公允价值变动		-	-

(4) 企业自身信用风险公允价值变动		-	-
2. 将重分类进损益的其他综合收益		-2,215,990.40	125,161.61
(1) 权益法下可转损益的其他综合收益		-274,930.64	-360,352.72
(2) 其他债权投资公允价值变动		-	-
(3) 金融资产重分类计入其他综合收益的金额		-	-
(4) 其他债权投资信用减值准备		-	-
(5) 现金流量套期储备		-	-
(6) 外币财务报表折算差额		-1,941,059.76	485,514.33
(7) 其他		-	-
(二) 归属于少数股东的其他综合收益的税后净额		-	-
七、综合收益总额		32,611,958.57	92,875,903.21
(一) 归属于母公司所有者的综合收益总额		31,760,865.64	93,886,877.60
(二) 归属于少数股东的综合收益总额		851,092.93	-1,010,974.39
八、每股收益：			
(一) 基本每股收益(元/股)		0.18	0.51
(二) 稀释每股收益(元/股)		0.18	0.51

本期发生同一控制下企业合并的，被合并方在合并前实现的净利润为：0.00 元，上期被合并方实现的净利润为：0.00 元。

法定代表人：谭洪汝 主管会计工作负责人：卢旭球(代) 会计机构负责人：谢妙如

母公司利润表

2020 年 1—12 月

单位：元 币种：人民币

项目	附注	2020 年度	2019 年度
一、营业收入	十七、4	325,693,764.42	609,405,046.62
减：营业成本	十七、4	303,451,892.78	451,736,749.73
税金及附加		1,787,489.04	3,820,006.13
销售费用		4,706,937.54	26,883,019.83
管理费用		22,425,753.83	27,967,143.38
研发费用		10,283,616.41	24,103,379.65

财务费用		1,249,583.38	-1,038,562.88
其中：利息费用		2,994,348.68	866,375.00
利息收入		1,649,917.20	1,843,919.89
加：其他收益		2,634,275.39	2,583,596.23
投资收益（损失以“-”号填列）	十七、5	-14,678,037.64	22,726,236.62
其中：对联营企业和合营企业的投资收益		-	-
以摊余成本计量的金融资产终止确认收益		-	-
净敞口套期收益（损失以“-”号填列）		-	-
公允价值变动收益（损失以“-”号填列）		-894,846.68	1,554,191.31
信用减值损失（损失以“-”号填列）		3,224,302.81	1,132,185.49
资产减值损失（损失以“-”号填列）		-	-2,539,944.66
资产处置收益（损失以“-”号填列）		-67,972.28	-118,737.85
二、营业利润（亏损以“-”号填列）		-27,993,786.96	101,270,837.92
加：营业外收入		56,090.19	38,170.10
减：营业外支出		307,639.33	798,718.00
三、利润总额（亏损总额以“-”号填列）		-28,245,336.10	100,510,290.02
减：所得税费用		-5,263,292.64	12,588,256.60
四、净利润（净亏损以“-”号填列）		-22,982,043.46	87,922,033.42
（一）持续经营净利润（净亏损以“-”号填列）		-22,982,043.46	87,922,033.42
（二）终止经营净利润（净亏损以“-”号填列）		-	-
五、其他综合收益的税后净额		-	-
（一）不能重分类进损益的其他综合收益		-	-
1. 重新计量设定受益计划变动额		-	-
2. 权益法下不能转损益的其他综合收益		-	-
3. 其他权益工具投资公允价值变动		-	-
4. 企业自身信用风险公允价值变动		-	-
（二）将重分类进损益的其他综合收益		-	-

1. 权益法下可转损益的其他综合收益		-	-
2. 其他债权投资公允价值变动		-	-
3. 金融资产重分类计入其他综合收益的金额		-	-
4. 其他债权投资信用减值准备		-	-
5. 现金流量套期储备		-	-
6. 外币财务报表折算差额		-	-
7. 其他		-	-
六、综合收益总额		-22,982,043.46	87,922,033.42
七、每股收益：			
（一）基本每股收益(元/股)			
（二）稀释每股收益(元/股)			

法定代表人：谭洪汝 主管会计工作负责人：卢旭球(代) 会计机构负责人：谢妙如

合并现金流量表

2020 年 1—12 月

单位：元 币种：人民币

项目	附注	2020年度	2019年度
一、经营活动产生的现金流量：			
销售商品、提供劳务收到的现金		918,814,834.02	950,895,280.31
客户存款和同业存放款项净增加额		-	-
向中央银行借款净增加额		-	-
向其他金融机构拆入资金净增加额		-	-
收到原保险合同保费取得的现金		-	-
收到再保业务现金净额		-	-
保户储金及投资款净增加额		-	-
收取利息、手续费及佣金的现金		-	-
拆入资金净增加额		-	-
回购业务资金净增加额		-	-
代理买卖证券收到的现金净额		-	-
收到的税费返还		1,572.89	-
收到其他与经营活动有关的现金	七、78	35,345,222.97	15,021,811.66

经营活动现金流入小计		954,161,629.88	965,917,091.97
购买商品、接受劳务支付的现金		729,227,571.55	659,203,022.08
客户贷款及垫款净增加额		-	-
存放中央银行和同业款项净增加额		-	-
支付原保险合同赔付款项的现金		-	-
拆出资金净增加额		-	-
支付利息、手续费及佣金的现金		-	-
支付保单红利的现金		-	-
支付给职工及为职工支付的现金		100,494,627.16	107,348,409.51
支付的各项税费		25,187,885.30	38,332,314.08
支付其他与经营活动有关的现金	七、78	60,892,894.44	40,618,816.84
经营活动现金流出小计		915,802,978.45	845,502,562.51
经营活动产生的现金流量净额		38,358,651.43	120,414,529.46
二、投资活动产生的现金流量：			
收回投资收到的现金		477,929,541.89	841,937,093.56
取得投资收益收到的现金		6,807.32	7,922,933.16
处置固定资产、无形资产和其他长期资产收回的现金净额		1,157,680.50	416,211.98
处置子公司及其他营业单位收到的现金净额		-	-
收到其他与投资活动有关的现金		-	-
投资活动现金流入小计		479,094,029.71	850,276,238.70
购建固定资产、无形资产和其他长期资产支付的现金		82,818,736.16	87,636,651.03
投资支付的现金		622,157,841.55	735,931,726.86
质押贷款净增加额		-	-
取得子公司及其他营业单位支付的现金净额		-	9,340,581.20
支付其他与投资活动有关的现金		-	-
投资活动现金流出小计		704,976,577.71	832,908,959.09
投资活动产生的现金流量净额		-225,882,548.00	17,367,279.61
三、筹资活动产生的现金流量：			

吸收投资收到的现金		-	-
其中：子公司吸收少数股东投资收到的现金		-	-
取得借款收到的现金		234,970,000.00	30,000,000.00
收到其他与筹资活动有关的现金		-	-
筹资活动现金流入小计		234,970,000.00	30,000,000.00
偿还债务支付的现金		60,671,262.65	640,709.64
分配股利、利润或偿付利息支付的现金		34,604,797.76	31,510,392.05
其中：子公司支付给少数股东的股利、利润		-	-
支付其他与筹资活动有关的现金	七、78	45,562,544.59	314,441.87
筹资活动现金流出小计		140,838,605.00	32,465,543.56
筹资活动产生的现金流量净额		94,131,395.00	-2,465,543.56
四、汇率变动对现金及现金等价物的影响		217,318.12	-228,359.34
五、现金及现金等价物净增加额		-93,175,183.45	135,087,906.17
加：期初现金及现金等价物余额		267,987,232.34	132,899,326.17
六、期末现金及现金等价物余额		174,812,048.89	267,987,232.34

法定代表人：谭洪汝 主管会计工作负责人：卢旭球(代) 会计机构负责人：谢妙如

母公司现金流量表

2020 年 1—12 月

单位：元 币种：人民币

项目	附注	2020年度	2019年度
一、经营活动产生的现金流量：			
销售商品、提供劳务收到的现金		317,699,127.73	616,313,792.74
收到的税费返还		1,572.89	-
收到其他与经营活动有关的现金		324,378,459.10	163,036,633.32
经营活动现金流入小计		642,079,159.72	779,350,426.06
购买商品、接受劳务支付的现金		263,573,356.98	375,457,231.39
支付给职工及为职工支付的现金		36,728,336.63	78,537,924.97
支付的各项税费		8,469,026.53	30,037,778.97
支付其他与经营活动有关的现金		476,364,776.86	182,986,831.70
经营活动现金流出小计		785,135,497.00	667,019,767.03
经营活动产生的现金流量净额		-143,056,337.28	112,330,659.03

二、投资活动产生的现金流量：			
收回投资收到的现金		378,377,145.02	801,336,098.78
取得投资收益收到的现金		-	9,667,708.52
处置固定资产、无形资产和其他长期资产收回的现金净额		-	134,068.50
处置子公司及其他营业单位收到的现金净额		-	-
收到其他与投资活动有关的现金		-	-
投资活动现金流入小计		378,377,145.02	811,137,875.80
购建固定资产、无形资产和其他长期资产支付的现金		5,960,794.73	57,733,477.41
投资支付的现金		424,103,572.13	749,800,000.00
取得子公司及其他营业单位支付的现金净额		-	-
支付其他与投资活动有关的现金		-	-
投资活动现金流出小计		430,064,366.86	807,533,477.41
投资活动产生的现金流量净额		-51,687,221.84	3,604,398.39
三、筹资活动产生的现金流量：			
吸收投资收到的现金		-	-
取得借款收到的现金		150,000,000.00	30,000,000.00
收到其他与筹资活动有关的现金		-	-
筹资活动现金流入小计		150,000,000.00	30,000,000.00
偿还债务支付的现金		60,000,000.00	-
分配股利、利润或偿付利息支付的现金		33,164,797.25	30,903,058.40
支付其他与筹资活动有关的现金		562,544.59	314,441.87
筹资活动现金流出小计		93,727,341.84	31,217,500.27
筹资活动产生的现金流量净额		56,272,658.16	-1,217,500.27
四、汇率变动对现金及现金等价物的影响		135,072.27	299,618.09
五、现金及现金等价物净增加额		-138,335,828.69	115,017,175.24
加：期初现金及现金等价物余额		200,401,546.47	85,384,371.23
六、期末现金及现金等价物余额		62,065,717.78	200,401,546.47

法定代表人：谭洪汝 主管会计工作负责人：卢旭球(代) 会计机构负责人：谢妙如

合并所有者权益变动表
2020 年 1—12 月

单位:元 币种:人民币

项目	2020 年度															
	归属于母公司所有者权益											少数股东权益	所有者权益合计			
	实收资本 (或股本)	其他权益工具			资本公积	减:库存股	其他综合收益	专项储备	盈余公积	一般风险准备	未分配利润			其他	小计	
优先股		永续债	其他													
一、上年年末余额	131,571,566.00	-	-	-	288,145,805.01	2,881,147.84	-	2,595,098.88	-	49,741,559.94	-	617,496,504.32	-	1,081,479,188.55	16,868,113.00	1,098,347,301.55
加: 会计政策变更	-	-	-	-	-	-	-	-	-	-	-	-	-	-	-	-
前期差错更正	-	-	-	-	-	-	-	-	-	-	-	-	-	-	-	-
同一控制下企业合并	-	-	-	-	-	-	-	-	-	-	-	-	-	-	-	-
其他	-	-	-	-	-	-	-	-	-	-	-	-	-	-	-	-
二、本年期初余额	131,571,566.00	-	-	-	288,145,805.01	2,881,147.84	-	2,595,098.88	-	49,741,559.94	-	617,496,504.32	-	1,081,479,188.55	16,868,113.00	1,098,347,301.55
三、本期增减变动金额(减少以“-”号填列)	52,560,301.00	-	-	-	56,273,004.03	2,881,147.84	-	2,215,990.40	-	-	-	3,721,143.56	-	673,597.97	10,840,083.22	10,166,485.25

2020 年年度报告

(一) 综合收益总额	-	-	-	-	-	-	2,215,990.40	-	-	33,976,856.04	-	31,760,865.64	851,092.93	32,611,958.57
(二) 所有者投入和减少资本	-58,330.00	-	-	-	3,654,373.03	2,829,959.50	-	-	-	-	-	-882,743.53	11,691,176.15	12,573,919.68
1. 所有者投入的普通股	-	-	-	-	-	-	-	-	-	-	-	-	-	-
2. 其他权益工具持有者投入资本	-	-	-	-	-	-	-	-	-	-	-	-	-	-
3. 股份支付计入所有者权益的金额	-58,330.00	-	-	-	345,549.18	-	-	-	-	-	-	-403,879.18	-	403,879.18
4. 其他	-	-	-	-	3,308,823.85	2,829,959.50	-	-	-	-	-	-478,864.35	11,691,176.15	12,170,040.50
(三) 利润分配	-	-	-	-	-	51,188.34	-	-	-	30,255,712.48	-	30,204,524.14	-	30,204,524.14
1. 提取盈余公积	-	-	-	-	-	-	-	-	-	-	-	-	-	-
2. 提取一般风险准备	-	-	-	-	-	-	-	-	-	-	-	-	-	-

3. 对所有者（或股东）的分配	-	-	-	-	-	51,188.34	-	-	-	-	-	-	30,255,712.48	-	30,204,524.14	-	-30,204,524.14
4. 其他	-	-	-	-	-	-	-	-	-	-	-	-	-	-	-	-	-
（四）所有者权益内部结转	52,618,631.00	-	-	-	-	52,618,631.00	-	-	-	-	-	-	-	-	-	-	-
1. 资本公积转增资本（或股本）	52,618,631.00	-	-	-	-	52,618,631.00	-	-	-	-	-	-	-	-	-	-	-
2. 盈余公积转增资本（或股本）	-	-	-	-	-	-	-	-	-	-	-	-	-	-	-	-	-
3. 盈余公积弥补亏损	-	-	-	-	-	-	-	-	-	-	-	-	-	-	-	-	-
4. 设定受益计划变动额结转留存收益	-	-	-	-	-	-	-	-	-	-	-	-	-	-	-	-	-
5. 其他综合收益结转留存收益	-	-	-	-	-	-	-	-	-	-	-	-	-	-	-	-	-
6. 其他	-	-	-	-	-	-	-	-	-	-	-	-	-	-	-	-	-
（五）专项储备	-	-	-	-	-	-	-	-	-	-	-	-	-	-	-	-	-
1. 本期提取	-	-	-	-	-	-	-	-	-	-	-	-	-	-	-	-	-
2. 本期使用	-	-	-	-	-	-	-	-	-	-	-	-	-	-	-	-	-
（六）其他	-	-	-	-	-	-	-	-	-	-	-	-	-	-	-	-	-

2020 年年度报告

四、本期期末余额	184,131,867.00	-	-	-	231,872,800.98		4,811,089.28		49,741,559.94		621,217,647.88		1,082,152,786.52	6,028,029.78	1,088,180,816.30
----------	----------------	---	---	---	----------------	--	--------------	--	---------------	--	----------------	--	------------------	--------------	------------------

项目	2019 年度														
	归属于母公司所有者权益											少数股东权益	所有者权益合计		
	实收资本 (或股本)	其他权益工具			资本公积	减：库存股	其他综合收益	专项储备	盈余公积	一般风险准备	未分配利润			其他	小计
	优 先 股	永 续 债	其 他												
一、上年年末余额	93,998,800.00	-	-	-	323,890,444.17	6,682,597.78	2,720,260.49	-	40,949,356.60	-	562,603,550.07	-	1,012,039,292.57	12,020,822.67	1,024,060,115.24
加：会计政策变更	-	-	-	-	-	-	-	-	-	-	-	-	-	-	-
前期差错更正	-	-	-	-	-	-	-	-	-	-	-	-	-	-	-
同一控制下企业合并	-	-	-	-	-	-	-	-	-	-	-	-	-	-	-
其他	-	-	-	-	-	-	-	-	-	-	-	-	-	-	-
二、本年期初余额	93,998,800.00	-	-	-	323,890,444.17	6,682,597.78	2,720,260.49	-	40,949,356.60	-	562,603,550.07	-	1,012,039,292.57	12,020,822.67	1,024,060,115.24

三、本期增减变动金额（减少以“－”号填列）	37,572,766.00	-	-	-	35,744,639.16	3,801,449.94	125,161.61	-	8,792,203.34	-	54,892,954.25	-	69,439,895.98	4,847,290.33	74,287,186.31
（一）综合收益总额	-	-	-	-	-	-	125,161.61	-	-	-	93,761,715.99	-	93,886,877.60	1,010,974.39	92,875,903.21
（二）所有者投入和减少资本	-22,932.00	-	-	-	1,851,058.84	3,675,797.14	-	-	-	-	-	-	5,503,923.98	5,858,264.72	11,362,188.70
1. 所有者投入的普通股	-	-	-	-	-	-	-	-	-	-	-	-	-	-	-
2. 其他权益工具持有者投入资本	-	-	-	-	-	-	-	-	-	-	-	-	-	-	-
3. 股份支付计入所有者权益的金额	-22,932.00	-	-	-	1,851,058.84	-	-	-	-	-	-	-	1,828,126.84	-	1,828,126.84
4. 其他	-	-	-	-	-	3,675,797.14	-	-	-	-	-	-	3,675,797.14	5,858,264.72	9,534,061.86
（三）利润分配	-	-	-	-	-	125,652.80	-	-	8,792,203.34	-	38,868,761.74	-	29,950,905.60	-	29,950,905.60

1. 提取盈余公积	-	-	-	-	-	-	-	8,792,203.34	-	-	-	-	-	
2. 提取一般风险准备	-	-	-	-	-	-	-	-	-	-	-	-	-	
3. 对所有者（或股东）的分配	-	-	-	-	-	125,652.80	-	-	-	30,076,558.40	-	29,950,905.60	-	29,950,905.60
4. 其他	-	-	-	-	-	-	-	-	-	-	-	-	-	-
（四）所有者权益内部结转	37,595,698.00	-	-	-	-	37,595,698.00	-	-	-	-	-	-	-	-
1. 资本公积转增资本（或股本）	37,595,698.00	-	-	-	-	37,595,698.00	-	-	-	-	-	-	-	-
2. 盈余公积转增资本（或股本）	-	-	-	-	-	-	-	-	-	-	-	-	-	-
3. 盈余公积弥补亏损	-	-	-	-	-	-	-	-	-	-	-	-	-	-
4. 设定受益计划变动额结转留存收益	-	-	-	-	-	-	-	-	-	-	-	-	-	-
5. 其他综合收益结转留存收益	-	-	-	-	-	-	-	-	-	-	-	-	-	-

6. 其他	-	-	-	-	-	-	-	-	-	-	-	-	-	-	
(五) 专项储备	-	-	-	-	-	-	-	-	-	-	-	-	-	-	
1. 本期提取	-	-	-	-	-	-	-	-	-	-	-	-	-	-	
2. 本期使用	-	-	-	-	-	-	-	-	-	-	-	-	-	-	
(六) 其他	-	-	-	-	-	-	-	-	-	-	-	-	-	-	
四、本期期末余额	131,571,566.00	-	-	-	288,145,805.01	2,881,147.84	2,595,098.88	-	49,741,559.94	-	617,496,504.32	-	1,081,479,188.55	16,868,113.00	1,098,347,301.55

法定代表人：谭洪汝 主管会计工作负责人：卢旭球(代) 会计机构负责人：谢妙如

母公司所有者权益变动表

2020 年 1—12 月

单位：元 币种：人民币

项目	2020 年度										
	实收资本 (或股本)	其他权益工具			资本公积	减：库存股	其他综合收益	专项储备	盈余公积	未分配利润	所有者权益合计
		优先股	永续债	其他							
一、上年年末余额	131,571,566.00	-	-	-	288,145,805.01	2,881,147.84	-	-	49,741,559.94	563,519,490.57	1,030,097,273.68
加：会计政策变更	-	-	-	-	-	-	-	-	-	-	-
前期差错更正	-	-	-	-	-	-	-	-	-	-	-

其他	-	-	-	-	-	-	-	-	-	-	-
二、本年期初余额	131,571,566.00	-	-	-	288,145,805.01	2,881,147.84	-	-	49,741,559.94	563,519,490.57	1,030,097,273.68
三、本期增减变动金额(减少以“-”号填列)	52,560,301.00	-	-	-	-52,964,180.18	-2,881,147.84	-	-	-	-53,237,755.94	-50,760,487.28
(一)综合收益总额		-	-	-	-	-	-	-	-	-22,982,043.46	-22,982,043.46
(二)所有者投入和减少资本	-58,330.00	-	-	-	-345,549.18	-2,829,959.50	-	-	-		2,426,080.32
1.所有者投入的普通股	-	-	-	-	-	-	-	-	-	-	-
2.其他权益工具持有者投入资本	-	-	-	-	-	-	-	-	-	-	-
3.股份支付计入所有者权益的金额	-58,330.00	-	-	-	-345,549.18	-	-	-	-	-	-403,879.18
4.其他	-	-	-	-	-	-2,829,959.50	-	-	-	-	2,829,959.50
(三)利润分配	-	-	-	-	-	-51,188.34	-	-	-	-30,255,712.48	-30,204,524.14
1.提取盈余公积	-	-	-	-	-	-	-	-	-	-	-
2.对所有者(或股东)的分配	-	-	-	-	-	-51,188.34	-	-	-	-30,255,712.48	-30,204,524.14
3.其他	-	-	-	-	-	-	-	-	-	-	-
(四)所有者权益内部结转	52,618,631.00	-	-	-	-52,618,631.00	-	-	-	-	-	-

1. 资本公积转增资本（或股本）	52,618,631.00	-	-	-	-52,618,631.00	-	-	-	-	-	-
2. 盈余公积转增资本（或股本）	-	-	-	-	-	-	-	-	-	-	-
3. 盈余公积弥补亏损	-	-	-	-	-	-	-	-	-	-	-
4. 设定受益计划变动额结转留存收益	-	-	-	-	-	-	-	-	-	-	-
5. 其他综合收益结转留存收益	-	-	-	-	-	-	-	-	-	-	-
6. 其他	-	-	-	-	-	-	-	-	-	-	-
（五）专项储备	-	-	-	-	-	-	-	-	-	-	-
1. 本期提取	-	-	-	-	-	-	-	-	-	-	-
2. 本期使用	-	-	-	-	-	-	-	-	-	-	-
（六）其他	-	-	-	-	-	-	-	-	-	-	-
四、本期期末余额	184,131,867.00	-	-	-	235,181,624.83	-	-	-	49,741,559.94	510,281,734.63	979,336,786.40

项目	2019 年度									
		其他权益工具	资本公积	减：库存股			盈余公积	未分配利润	所有者权益合计	

	实收资本 (或股本)	优先股	永续债	其他			其他综合收益	专项储备			
一、上年年末余额	93,998,800.00	-	-	-	323,890,444.17	6,682,597.78	-	-	40,949,356.60	514,466,218.89	966,622,221.88
加：会计政策变更	-	-	-	-	-	-	-	-	-	-	-
前期差错更正	-	-	-	-	-	-	-	-	-	-	-
其他	-	-	-	-	-	-	-	-	-	-	-
二、本年期初余额	93,998,800.00	-	-	-	323,890,444.17	6,682,597.78	-	-	40,949,356.60	514,466,218.89	966,622,221.88
三、本期增减变动金额 (减少以“-”号填列)	37,572,766.00	-	-	-	-35,744,639.16	-3,801,449.94	-	-	8,792,203.34	49,053,271.68	63,475,051.80
(一) 综合收益总额	-	-	-	-	-	-	-	-	-	87,922,033.42	87,922,033.42
(二) 所有者投入和减少资本	-22,932.00	-	-	-	1,851,058.84	-3,675,797.14	-	-	-	-	5,503,923.98
1. 所有者投入的普通股	-	-	-	-	-	-	-	-	-	-	-
2. 其他权益工具持有者投入资本	-	-	-	-	-	-	-	-	-	-	-
3. 股份支付计入所有者权益的金额	-22,932.00	-	-	-	1,851,058.84	-	-	-	-	-	1,828,126.84

4. 其他	-	-	-	-	-	-	3,675,797.14	-	-	-	-	3,675,797.14
(三) 利润分配	-	-	-	-	-	-	-125,652.80	-	-	8,792,203.34	-38,868,761.74	-29,950,905.60
1. 提取盈余公积	-	-	-	-	-	-	-	-	-	8,792,203.34	-8,792,203.34	-
2. 对所有者（或股东）的分配	-	-	-	-	-	-	-125,652.80	-	-	-	-30,076,558.40	-29,950,905.60
3. 其他	-	-	-	-	-	-	-	-	-	-	-	-
(四) 所有者权益内部结转	37,595,698.00	-	-	-	-37,595,698.00	-	-	-	-	-	-	-
1. 资本公积转增资本（或股本）	37,595,698.00	-	-	-	-37,595,698.00	-	-	-	-	-	-	-
2. 盈余公积转增资本（或股本）	-	-	-	-	-	-	-	-	-	-	-	-
3. 盈余公积弥补亏损	-	-	-	-	-	-	-	-	-	-	-	-
4. 设定受益计划变动额结转留存收益	-	-	-	-	-	-	-	-	-	-	-	-
5. 其他综合收益结转留存收益	-	-	-	-	-	-	-	-	-	-	-	-
6. 其他	-	-	-	-	-	-	-	-	-	-	-	-
(五) 专项储备	-	-	-	-	-	-	-	-	-	-	-	-
1. 本期提取	-	-	-	-	-	-	-	-	-	-	-	-

2. 本期使用	-	-	-	-	-	-	-	-	-	-	-
(六) 其他	-	-	-	-	-	-	-	-	-	-	-
四、本期期末余额	131,571,566.00	-	-	-	288,145,805.01	2,881,147.84	-	-	49,741,559.94	563,519,490.57	1,030,097,273.68

法定代表人：谭洪汝 主管会计工作负责人：卢旭球(代) 会计机构负责人：谢妙如

三、公司基本情况

1. 公司概况

√适用 □不适用

东莞市华立实业股份有限公司（以下简称“本公司”或“公司”）于2007年9月5日，由东莞市华立实业有限公司整体变更设立的股份有限公司，变更后公司的注册资本（股本）30,000,000元。公司2007年12月和2010年9月分别增资10,000,000元，增资后公司注册资本（股本）50,000,000元。

2016年12月，经“中国证券监督管理委员会证监许可[2016]3112号文”核准，公司向社会公开发行人民币普通股（A股）16,700,000股，发行后公司注册资本（股本）66,700,000元，公司于2017年1月16日在上海证券交易所挂牌交易，股票简称“华立股份”，股票代码“603038”。

2017年9月，公司2017年第二次临时股东大会决议通过于《公司2017年限制性股票激励计划（草案）》，实际授予限制性股票453,000股，增资后公司注册资本为67,153,000元。

2018年4月，经公司2017年年度股东大会决议通过以资本公积转增股本26,861,200股，转股后公司注册资本（股本）为94,014,200元。

2018年8月和2019年2月，公司股东大会决议通过《关于回购注销部分激励对象已授予但尚未解除限售限制性股票的议案》，两次回购注销后公司注册资本（股本）为93,989,245元。

2019年4月，经公司2018年年度股东大会决议通过以资本公积转增股本37,595,698股，转股后公司注册资本（股本）为131,584,943元。

2019年7月，公司股东大会决议通过《关于回购注销部分激励对象已授予但尚未解除限售限制性股票的议案》，回购注销后公司注册资本（股本）为131,571,566元。

2020年5月，经公司股东大会决议通过《关于回购注销部分激励对象已授予但尚未解除限售限制性股票的议案》，回购注销后公司注册资本（股本）为131,546,576元。

2020年5月，经公司2019年年度股东大会决议通过以资本公积转增股本52,618,631股，转股后公司注册资本（股本）为184,165,207元。

2020年8月和2020年11月，公司股东大会决议通过《关于回购注销部分激励对象已授予但尚未解除限售限制性股票的议案》，两次回购注销后公司注册资本（股本）为184,131,867元。

企业统一社会信用代码为：914419006183640849

法人代表：谭洪汝

公司注册资本：人民币184,131,867元

公司总部地址及注册地址：东莞市常平镇松柏塘村

公司所属行业类别：装饰复合材料行业

公司及其子公司（以下简称“本集团”）业务性质和主要经营活动：本集团主要从事装饰复合材料研发、设计、生产和销售，主要产品或服务为装饰纸、装饰板、装饰线条、装饰面材及其他家具、建筑、装潢材料和配件的生产销售，提供投资管理服务、受托资产管理服务。

2. 合并财务报表范围

适用 不适用

公司纳入合并范围的全资子公司为：华立（亚洲）实业有限公司、浙江华富立复合材料有限公司、四川华富立复合材料有限公司、东莞市华富立物流有限公司、深圳市域信创意空间材料有限公司、天津市华富立复合材料有限公司、佛山市华富立装饰材料有限公司、湖北华富立装饰材料有限公司、广东虹湾供应链科技有限公司、东莞市宏源复合材料有限公司、深圳市领维股权投资管理有限公司、东莞市华富立装饰建材有限公司、深圳市上为智能装饰设计有限公司、湖北上为装饰新材料有限公司。

公司纳入合并范围的控股子公司为：东莞市康茂电子有限公司、福建尚润投资管理有限公司、淄博尚润投资管理有限公司、淄博福诚投资管理有限公司。

详细情况见本附注九、在其他主体中的权益。

四、财务报表的编制基础

1. 编制基础

本财务报表按照财政部颁布的企业会计准则及其应用指南、解释及其他有关规定（统称“企业会计准则”）编制。此外，本公司还按照中国证监会《公开发行证券的公司信息披露编报规则第 15 号—财务报告的一般规定》（2014 年修订）披露有关财务信息。

本财务报表以持续经营为基础列报。

本集团会计核算以权责发生制为基础。除某些金融工具外，本财务报表均以历史成本为计量基础。资产如果发生减值，则按照相关规定计提相应的减值准备。

2. 持续经营

适用 不适用

本集团本报告期末至少 12 个月内具备持续经营能力，不存在影响持续经营能力的重大事项，编制财务报表所依据的持续经营假设是合理的。

五、重要会计政策及会计估计

具体会计政策和会计估计提示：

适用 不适用

本集团根据自身生产经营特点，确定固定资产折旧、无形资产摊销、长期待摊费用摊销以及收入确认政策。具体会计政策参见附注五 23、附注五 29、附注五 31 和附注五 38。

1. 遵循企业会计准则的声明

本财务报表符合企业会计准则的要求，真实、完整地反映了本公司 2020 年 12 月 31 日的合并及公司财务状况以及 2020 年度的合并及公司经营成果和合并及公司现金流量等有关信息。

2. 会计期间

本集团会计年度自公历 1 月 1 日起至 12 月 31 日止。

3. 营业周期

适用 不适用

本集团的营业周期为 12 个月。

4. 记账本位币

本公司及境内子公司的记账本位币为人民币。香港子公司的记账本位币为港元。本财务报表的编制金额单位为人民币元。

5. 同一控制下和非同一控制下企业合并的会计处理方法

适用 不适用

(1) 同一控制下的企业合并

对于同一控制下的企业合并，合并方在合并中取得的被合并方的资产、负债，除因会计政策不同而进行的调整以外，按合并日被合并方在最终控制方合并财务报表中的账面价值计量。合并对价的账面价值与合并中取得的净资产账面价值的差额调整资本公积（股本溢价），资本公积（股本溢价）不足冲减的，调整留存收益。

通过多次交易分步实现同一控制下的企业合并

在个别财务报表中，以合并日持股比例计算的合并日应享有被合并方净资产在最终控制方合并财务报表中的账面价值的份额作为该项投资的初始投资成本；初始投资成本与合并前持有投资的账面价值加上合并日新支付对价的账面价值之和的差额，调整资本公积（股本溢价），资本公积不足冲减的，调整留存收益。

在合并财务报表中，合并方在合并中取得的被合并方的资产、负债，除因会计政策不同而进行的调整以外，按合并日在最终控制方合并财务报表中的账面价值计量；合并前持有投资的账面价值加上合并日新支付对价的账面价值之和，与合并中取得的净资产账面价值的差额，调整资本公积（股本溢价），资本公积不足冲减的，调整留存收益。合并方在取得被合并方控制权之前持有的长期股权投资，在取得原股权之日与合并方与被合并方同处于同一方最终控制之日孰晚日起至合并日之间已确认有关损益、其他综合收益和其他所有者权益变动，应分别冲减比较报表期间的期初留存收益或当期损益。

(2) 非同一控制下的企业合并

对于非同一控制下的企业合并，合并成本为购买日为取得对被购买方的控制权而付出的资产、发生或承担的负债以及发行的权益性证券的公允价值。在购买日，取得的被购买方的资产、负债及或有负债按公允价值确认。

对合并成本大于合并中取得的被购买方可辨认净资产公允价值份额的差额，确认为商誉，按成本扣除累计减值准备进行后续计量；对合并成本小于合并中取得的被购买方可辨认净资产公允价值份额的差额，经复核后计入当期损益。

通过多次交易分步实现非同一控制下的企业合并

在个别财务报表中，以购买日之前所持被购买方的股权投资的账面价值与购买日新增投资成本之和，作为该项投资的初始投资成本。购买日之前持有的股权投资因采用权益法核算而确认的其他综合收益，购买日对这部分其他综合收益不作处理，在处置该项投资时采用与被投资单位直接处置相关资产或负债相同的基础进行会计处理；因被投资方除净损益、其他综合收益和利润分配以外的其他所有者权益变动而确认的所有者权益，在处置该项投资时转入处置期间的当期损益。购买日之前持有的股权投资采用公允价值计量的，原计入其他综合收益的累计公允价值变动在改按成本法核算时转入当期损益。

在合并财务报表中，合并成本为购买日支付的对价与购买日之前已经持有的被购买方的股权在购买日的公允价值之和。对于购买日之前已经持有的被购买方的股权，按照该股权在购买日的公允价值进行重新计量，公允价值与其账面价值之间的差额计入当期收益；购买日之前已经持有的被购买方的股权涉及其他综合收益、其他所有者权益变动转为购买日当期收益，由于被投资方重新计量设定收益计划净负债或净资产变动而产生的其他综合收益除外。

(3) 企业合并中有关交易费用的处理

为进行企业合并发生的审计、法律服务、评估咨询等中介费用以及其他相关管理费用，于发生时计入当期损益。作为合并对价发行的权益性证券或债务性证券的交易费用，计入权益性证券或债务性证券的初始确认金额。

6. 合并财务报表的编制方法

√适用 □不适用

(1) 合并范围

合并财务报表的合并范围以控制为基础予以确定。控制，是指本公司拥有对被投资单位的权力，通过参与被投资单位的相关活动而享有可变回报，并且有能力运用对被投资单位的权力影响其回报金额。合并范围包括本公司及全部子公司。子公司，是指被本公司控制的主体（含企业、被投资单位中可分割的部分、结构化主体等）。

(2) 合并财务报表的编制方法

合并财务报表以本公司和子公司的财务报表为基础，根据其他有关资料，由本公司编制。在编制合并财务报表时，本公司和子公司的会计政策和会计期间要求保持一致，公司间的重大交易和往来余额予以抵销。

在报告期内因同一控制下企业合并增加的子公司以及业务，视同该子公司以及业务自同受最终控制方控制之日起纳入本公司的合并范围，将其自同受最终控制方控制之日起的经营成果、现金流量分别纳入合并利润表、合并现金流量表中。

在报告期内因非同一控制下企业合并增加的子公司以及业务，将该子公司以及业务自购买日至报告期末的收入、费用、利润纳入合并利润表，将其现金流量纳入合并现金流量表。

子公司的股东权益中不属于本公司所拥有的部分，作为少数股东权益在合并资产负债表中股东权益项下单独列示；子公司当期净损益中属于少数股东权益的份额，在合并利润表中净利润项目下以“少数股东损益”项目列示。少数股东分担的子公司的亏损超过了少数股东在该子公司期初所有者权益中所享有的份额，其余额仍冲减少数股东权益。

(3) 购买子公司少数股东股权

因购买少数股权新取得的长期股权投资成本与按照新增持股比例计算应享有子公司自购买日或合并日开始持续计算的净资产份额之间的差额，以及在不丧失控制权的情况下因部分处置对子公司的股权投资而取得的处置价款与处置长期股权投资相对应享有子公司自购买日或合并日开始持续计算的净资产份额之间的差额，均调整合并资产负债表中的资本公积（股本溢价），资本公积不足冲减的，调整留存收益。

(4) 丧失子公司控制权的处理

因处置部分股权投资或其他原因丧失了对原有子公司控制权的，剩余股权按照其在丧失控制权日的公允价值进行重新计量；处置股权取得的对价与剩余股权公允价值之和，减去按原持股比例计算应享有原有子公司自购买日开始持续计算的净资产账面价值的份额与商誉之和，形成的差额计入丧失控制权当期的投资收益。

与原有子公司的股权投资相关的其他综合收益等，在丧失控制权时转入当期损益，由于被投资方重新计量设定收益计划净负债或净资产变动而产生的其他综合收益除外。

7. 合营安排分类及共同经营会计处理方法

√适用 □不适用

合营安排，是指一项由两个或两个以上的参与方共同控制的安排。本集团合营安排分为共同经营和合营企业。

(1) 共同经营

共同经营是指本集团享有该安排相关资产且承担该安排相关负债的合营安排。

本集团确认与共同经营中利益份额相关的下列项目，并按照相关企业会计准则的规定进行会计处理：

- A、确认单独所持有的资产，以及按其份额确认共同持有的资产；
- B、确认单独所承担的负债，以及按其份额确认共同承担的负债；
- C、确认出售其享有的共同经营产出份额所产生的收入；

- D、按其份额确认共同经营因出售产出所产生的收入；
- E、确认单独所发生的费用，以及按其份额确认共同经营发生的费用。

(2) 合营企业

合营企业是指本公司仅对该安排的净资产享有权利的合营安排。

本集团按照长期股权投资有关权益法核算的规定对合营企业的投资进行会计处理。

8. 现金及现金等价物的确定标准

现金是指库存现金以及可以随时用于支付的存款。现金等价物，是指本公司持有的期限短、流动性强、易于转换为已知金额现金、价值变动风险很小的投资。

9. 外币业务和外币报表折算

√适用 不适用

(1) 外币业务

本集团发生外币业务，按交易发生日的即期汇率折算为记账本位币金额。

资产负债表日，对外币货币性项目，采用资产负债表日即期汇率折算。因资产负债表日即期汇率与初始确认时或者前一资产负债表日即期汇率不同而产生的汇兑差额，计入当期损益；对以历史成本计量的外币非货币性项目，仍采用交易发生日的即期汇率折算；对以公允价值计量的外币非货币性项目，采用公允价值确定日的即期汇率折算，折算后的记账本位币金额与原记账本位币金额的差额，计入当期损益。

(2) 外币财务报表的折算

资产负债表日，对境外子公司外币财务报表进行折算时，资产负债表中的资产和负债项目，采用资产负债表日的即期汇率折算，股东权益项目除“未分配利润”外，其他项目采用发生日的即期汇率折算。

利润表中的收入和费用项目，采用交易发生日的即期汇率折算。

现金流量表所有项目均按照现金流量发生日的即期汇率折算。汇率变动对现金的影响额作为调节项目，在现金流量表中单独列示“汇率变动对现金及现金等价物的影响”项目反映。

由于财务报表折算而产生的差额，在资产负债表股东权益项目下的“其他综合收益”项目反映。

处置境外经营并丧失控制权时，将资产负债表中股东权益项目下列示的、与该境外经营相关的外币报表折算差额，全部或按处置该境外经营的比例转入处置当期损益。

10. 金融工具

√适用 不适用

金融工具，是指形成一方的金融资产，并形成其他方的金融负债或权益工具的合同。

(1) 金融工具的确认和终止确认

本集团于成为金融工具合同的一方时确认一项金融资产或金融负债。

金融资产满足下列条件之一的，终止确认：

- ①收取该金融资产现金流量的合同权利终止；
- ②该金融资产已转移，且符合下述金融资产转移的终止确认条件。

金融负债的现时义务全部或部分已经解除的，终止确认该金融负债或其一部分。本集团（债务人）与债权人之间签订协议，以承担新金融负债方式替换现存金融负债，且新金融负债与现存金融负债的合同条款实质上不同的，终止确认现存金融负债，并同时确认新金融负债。

以常规方式买卖金融资产，按交易日进行会计确认和终止确认。

(2) 金融资产分类和计量

本集团在初始确认时根据管理金融资产的业务模式和金融资产的合同现金流量特征，将金融资产分为以下三类：以摊余成本计量的金融资产、以公允价值计量且其变动计入其他综合收益的金融资产、以公允价值计量且其变动计入当期损益的金融资产。

以摊余成本计量的金融资产

本集团将同时符合下列条件且未被指定为以公允价值计量且其变动计入当期损益的金融资产，分类为以摊余成本计量的金融资产：

- ①本集团管理该金融资产的业务模式是以收取合同现金流量为目标；
- ②该金融资产的合同条款规定，在特定日期产生的现金流量，仅为对本金和以未偿付本金金额为基础的利息的支付。

初始确认后，对于该类金融资产采用实际利率法以摊余成本计量。以摊余成本计量且不属于任何套期关系的一部分的金融资产所产生的利得或损失，在终止确认、按照实际利率法摊销或确认减值时，计入当期损益。

以公允价值计量且其变动计入其他综合收益的金融资产

本集团将同时符合下列条件且未被指定为以公允价值计量且其变动计入当期损益的金融资产，分类为以公允价值计量且其变动计入其他综合收益的金融资产：

- ①本集团管理该金融资产的业务模式既以收取合同现金流量为目标又以出售该金融资产为目标；
- ②该金融资产的合同条款规定，在特定日期产生的现金流量，仅为对本金和以未偿付本金金额为基础的利息的支付。

初始确认后，对于该类金融资产以公允价值进行后续计量。采用实际利率法计算的利息、减值损失或利得及汇兑损益计入当期损益，其他利得或损失计入其他综合收益。终止确认时，将之前计入其他综合收益的累计利得或损失从其他综合收益中转出，计入当期损益。

以公允价值计量且其变动计入当期损益的金融资产

除上述以摊余成本计量和以公允价值计量且其变动计入其他综合收益的金融资产外，本集团将其余所有的金融资产分类为以公允价值计量且其变动计入当期损益的金融资产。在初始确认时，为消除或显著减少会计错配，本集团将部分本应以摊余成本计量或以公允价值计量且其变动计入其他综合收益的金融资产不可撤销地指定为以公允价值计量且其变动计入当期损益的金融资产。

初始确认后，对于该类金融资产以公允价值进行后续计量，产生的利得或损失（包括利息和股利收入）计入当期损益，除非该金融资产属于套期关系的一部分。

管理金融资产的业务模式，是指本集团如何管理金融资产以产生现金流量。业务模式决定本集团所管理金融资产现金流量的来源是收取合同现金流量、出售金融资产还是两者兼有。本集团以客观事实为依据、以关键管理人员决定的对金融资产进行管理的特定业务目标为基础，确定管理金融资产的业务模式。

本集团对金融资产的合同现金流量特征进行评估，以确定相关金融资产在特定日期产生的合同现金流量是否仅为对本金和以未偿付本金金额为基础的利息的支付。其中，本金是指金融资产在初始确认时的公允价值；利息包括对货币时间价值、与特定时期未偿付本金金额相关的信用风险、以及其他基本借贷风险、成本和利润的对价。此外，本集团对可能导致金融资产合同现金流量的时间分布或金额发生变更的合同条款进行评估，以确定其是否满足上述合同现金流量特征的要求。

仅在本集团改变管理金融资产的业务模式时，所有受影响的相关金融资产在业务模式发生变更后的首个报告期间的第一天进行重分类，否则金融资产在初始确认后不得进行重分类。

金融资产在初始确认时以公允价值计量。对于以公允价值计量且其变动计入当期损益的金融资产，相关交易费用直接计入当期损益；对于其他类别的金融资产，相关交易费用计入初始确认金额。因销售产品或提供劳务而产生的、未包含或不考虑重大融资成分的应收账款，本集团按照预期有权收取的对价金额作为初始确认金额。

（3）金融负债分类和计量

本集团的金融负债于初始确认时分类为：以公允价值计量且其变动计入当期损益的金融负债、以摊余成本计量的金融负债。对于未划分为以公允价值计量且其变动计入当期损益的金融负债的，相关交易费用计入其初始确认金额。

以公允价值计量且其变动计入当期损益的金融负债

以公允价值计量且其变动计入当期损益的金融负债，包括交易性金融负债和初始确认时指定为以公允价值计量且其变动计入当期损益的金融负债。对于此类金融负债，按照公允价值进行后续计量，公允价值变动形成的利得或损失以及与该等金融负债相关的股利和利息支出计入当期损益。

以摊余成本计量的金融负债

其他金融负债采用实际利率法，按摊余成本进行后续计量，终止确认或摊销产生的利得或损失计入当期损益。

金融负债与权益工具的区分

金融负债，是指符合下列条件之一的负债：

- ①向其他方交付现金或其他金融资产的合同义务；
- ②在潜在不利条件下，与其他方交换金融资产或金融负债的合同义务；
- ③将来须用或可用企业自身权益工具进行结算的非衍生工具合同，且企业根据该合同将交付可变数量的自身权益工具；
- ④将来须用或可用企业自身权益工具进行结算的衍生工具合同，但以固定数量的自身权益工具交换固定金额的现金或其他金融资产的衍生工具合同除外。

权益工具，是指能证明拥有某个企业在扣除所有负债后的资产中剩余权益的合同。

如果本集团不能无条件地避免以交付现金或其他金融资产来履行一项合同义务，则该合同义务符合金融负债的定义。

如果一项金融工具须用或可用本集团自身权益工具进行结算，需要考虑用于结算该工具的本集团自身权益工具，是作为现金或其他金融资产的替代品，还是为了使该工具持有方享有在发行方扣除所有负债后的资产中的剩余权益。如果是前者，该工具是本集团的金融负债；如果是后者，该工具是本集团的权益工具。

（4）衍生金融工具及嵌入衍生工具

本集团衍生金融工具包括远期外汇合约。初始以衍生交易合同签订当日的公允价值进行计量，并以其公允价值进行后续计量。公允价值为正数的衍生金融工具确认为一项资产，公允价值为负数的确认为一项负债。因公允价值变动而产生的任何不符合套期会计规定的利得或损失，直接计入当期损益。

对包含嵌入衍生工具的混合工具，如主合同为金融资产的，混合工具作为一个整体适用金融资产分类的相关规定。如主合同并非金融资产，且该混合工具不是以公允价值计量且其变动计入当期损益进行会计处理，嵌入衍生工具与该主合同在经济特征及风险方面不存在紧密关系，且与嵌入衍生工具条件相同，单独存在的工具符合衍生工具定义的，嵌入衍生工具从混合工具中分拆，作为单独的衍生金融工具处理。如果无法在取得时或后续的资产负债表日对嵌入衍生工具进行单独计量，则将混合工具整体指定为以公允价值计量且其变动计入当期损益的金融资产或金融负债。

（5）金融工具的公允价值

金融资产和金融负债的公允价值确定方法见附注五、10。

（6）金融资产减值

本集团以预期信用损失为基础，对下列项目进行减值会计处理并确认损失准备：

- ①以摊余成本计量的金融资产；

②以公允价值计量且其变动计入其他综合收益的债权投资。

预期信用损失的计量

预期信用损失，是指以发生违约的风险为权重的金融工具信用损失的加权平均值。信用损失，是指本集团按照原实际利率折现的、根据合同应收的所有合同现金流量与预期收取的所有现金流量之间的差额，即全部现金短缺的现值。

本集团考虑有关过去事项、当前状况以及对未来经济状况的预测等合理且有依据的信息，以发生违约的风险为权重，计算合同应收的现金流量与预期能收到的现金流量之间差额的现值的概率加权金额，确认预期信用损失。

本集团对于处于不同阶段的金融工具的预期信用损失分别进行计量。金融工具自初始确认后信用风险未显著增加的，处于第一阶段，本集团按照未来 12 个月内的预期信用损失计量损失准备；金融工具自初始确认后信用风险已显著增加但尚未发生信用减值的，处于第二阶段，本集团按照该工具整个存续期的预期信用损失计量损失准备；金融工具自初始确认后已经发生信用减值的，处于第三阶段，本集团按照该工具整个存续期的预期信用损失计量损失准备。

对于在资产负债表日具有较低信用风险的金融工具，本集团假设其信用风险自初始确认后并未显著增加，按照未来 12 个月内的预期信用损失计量损失准备。

整个存续期预期信用损失，是指因金融工具整个预计存续期内所有可能发生的违约事件而导致的预期信用损失。未来 12 个月内预期信用损失，是指因资产负债表日后 12 个月内（若金融工具的预计存续期少于 12 个月，则为预计存续期）可能发生的金融工具违约事件而导致的预期信用损失，是整个存续期预期信用损失的一部分。

在计量预期信用损失时，本集团需考虑的最长期限为企业面临信用风险的最长合同期限（包括考虑续约选择权）。

本集团对于处于第一阶段和第二阶段、以及较低信用风险的金融工具，按照其未扣除减值准备的账面余额和实际利率计算利息收入。对于处于第三阶段的金融工具，按照其账面余额减已计提减值准备后的摊余成本和实际利率计算利息收入。

对于应收票据、应收账款，无论是否存在重大融资成分，本集团始终按照相当于整个存续期内预期信用损失的金额计量其损失准备。

当单项金融资产无法以合理成本评估预期信用损失的信息时，本集团依据信用风险特征对应收票据和应收账款划分组合，在组合基础上计算预期信用损失，确定组合的依据如下：

A、应收票据

①应收票据组合 1：银行承兑汇票

②应收票据组合 2：商业承兑汇票

B、应收账款

①应收账款组合 1：合并范围内关联方款项

②应收账款组合 2：饰边条、饰面板境内客户款项

③应收账款组合 3：饰边条、饰面板境外客户款项

④应收账款组合 4：贸易及其他客户款项

对于划分为组合的应收票据，本集团参考历史信用损失经验，结合当前状况以及对未来经济状况的预测，通过违约风险敞口和整个存续期预期信用损失率，计算预期信用损失。

对于划分为组合的应收账款，本集团参考历史信用损失经验，结合当前状况以及对未来经济状况的预测，编制应收账款账龄/逾期天数与整个存续期预期信用损失率对照表，计算预期信用损失。

其他应收款

本集团依据信用风险特征将其他应收款划分为若干组合，在组合基础上计算预期信用损失，确定组合的依据如下：

①其他应收款组合 1：合并范围内关联方款项

②其他应收款组合 2：单位往来款

③其他应收款组合 3：备用金

④其他应收款组合 4：押金/保证金

⑤其他应收款组合 5：其他

对划分为组合的其他应收款，本集团通过违约风险敞口和未来 12 个月内或整个存续期预期信用损失率，计算预期信用损失。

信用风险显著增加的评估

本集团通过比较金融工具在资产负债表日发生违约的风险与在初始确认日发生违约的风险，以确定金融工具预计存续期内发生违约风险的相对变化，以评估金融工具的信用风险自初始确认后是否已显著增加。

在确定信用风险自初始确认后是否显著增加时，本集团考虑无须付出不必要的额外成本或努力即可获得的合理且有依据的信息，包括前瞻性信息。本集团考虑的信息包括：

①债务人未能按合同到期日支付本金和利息的情况；

②已发生的或预期的金融工具的外部或内部信用评级（如有）的严重恶化；

③已发生的或预期的债务人经营成果的严重恶化；

④现存的或预期的技术、市场、经济或法律环境变化，并将对债务人对本集团的还款能力产生重大不利影响。

根据金融工具的性质，本集团以单项金融工具或金融工具组合为基础评估信用风险是否显著增加。以金融工具组合为基础进行评估时，本集团可基于共同信用风险特征对金融工具进行分类，例如逾期信息和信用风险评级。

如果逾期超过 30 日，本集团确定金融工具的信用风险已经显著增加。

已发生信用减值的金融资产

本集团在资产负债表日评估以摊余成本计量的金融资产和以公允价值计量且其变动计入其他综合收益的债权投资是否已发生信用减值。当对金融资产预期未来现金流量具有不利影响的一项或多项事件发生时，该金融资产成为已发生信用减值的金融资产。金融资产已发生信用减值的证据包括下列可观察信息：

- ①发行方或债务人发生重大财务困难；
- ②债务人违反合同，如偿付利息或本金违约或逾期等；
- ③本集团出于与债务人财务困难有关的经济或合同考虑，给予债务人在任何其他情况下都不会做出的让步；
- ④债务人很可能破产或进行其他财务重组；
- ⑤发行方或债务人财务困难导致该金融资产的活跃市场消失。

预期信用损失准备的列报

为反映金融工具的信用风险自初始确认后的变化，本集团在每个资产负债表日重新计量预期信用损失，由此形成的损失准备的增加或转回金额，应当作为减值损失或利得计入当期损益。对于以摊余成本计量的金融资产，损失准备抵减该金融资产在资产负债表中列示的账面价值；对于以公允价值计量且其变动计入其他综合收益的债权投资，本集团在其他综合收益中确认其损失准备，不抵减该金融资产的账面价值。

核销

如果本集团不再合理预期金融资产合同现金流量能够全部或部分收回，则直接减记该金融资产的账面余额。这种减记构成相关金融资产的终止确认。这种情况通常发生在本集团确定债务人没有资产或收入来源可产生足够的现金流量以偿还将被减记的金额。但是，按照本集团收回到期款项的程序，被减记的金融资产仍可能受到执行活动的影响。

已减记的金融资产以后又收回的，作为减值损失的转回计入收回当期的损益。

(7) 金融资产转移

金融资产转移，是指将金融资产让与或交付给该金融资产发行方以外的另一方（转入方）。

本集团已将金融资产所有权上几乎所有的风险和报酬转移给转入方的，终止确认该金融资产；保留了金融资产所有权上几乎所有的风险和报酬的，不终止确认该金融资产。

本集团既没有转移也没有保留金融资产所有权上几乎所有的风险和报酬的，分别下列情况处理：放弃了对该金融资产控制的，终止确认该金融资产并确认产生的资产和负债；未放弃对该金融资产控制的，按照其继续涉入所转移金融资产的程度确认有关金融资产，并相应确认有关负债。

(8) 金融资产和金融负债的抵销

当本集团具有抵销已确认金融资产和金融负债的法定权利，且目前可执行该种法定权利，同时本集团计划以净额结算或同时变现该金融资产和清偿该金融负债时，金融资产和金融负债以相

互抵销后的金额在资产负债表内列示。除此以外，金融资产和金融负债在资产负债表内分别列示，不予相互抵销。

11. 应收票据

应收票据的预期信用损失的确定方法及会计处理方法

适用 不适用

应收票据的预期信用损失的确定方法及会计处理方法，参见“附注五、10、金融工具”。

12. 应收账款

应收账款的预期信用损失的确定方法及会计处理方法

适用 不适用

应收账款的预期信用损失的确定方法及会计处理方法，参见“附注五、10、金融工具”。

13. 应收款项融资

适用 不适用

对于合同现金流量特征与基本借贷安排相一致，且公司管理此类金融资产的业务模式为既以收取合同现金流量为目标又以出售为目标的应收票据及应收账款，本集团将其分类为应收款项融资，以公允价值计量且其变动计入其他综合收益。应收款项融资采用实际利率法确认的利息收入、减值损失及汇兑差额确认为当期损益，其余公允价值变动计入其他综合收益。终止确认时，之前计入其他综合收益的累计利得或损失从其他综合收益转出，计入当期损益。

14. 其他应收款

其他应收款预期信用损失的确定方法及会计处理方法

适用 不适用

其他应收款的预期信用损失的确定方法及会计处理方法，参见“附注五、10、金融工具”。

15. 存货

适用 不适用

(1) 存货的分类

存货分为：原材料、产成品、半成品、在产品、发出商品、周转材料（包装物、低值易耗品）、委托加工物资、建造合同形成未结算资产、合同履约成本等。

(2) 发出存货的计价方法

本集团存货取得时按实际成本计价。存货发出时采用加权平均法计价。

(3) 存货可变现净值的确定依据及存货跌价准备的计提方法

存货可变现净值是按存货的估计售价减去至完工时估计将要发生的成本、估计的销售费用以及相关税费后的金额。在确定存货的可变现净值时，以取得的确凿证据为基础，同时考虑持有存货的目的以及资产负债表日后事项的影响。

资产负债表日，存货成本高于其可变现净值的，计提存货跌价准备。本集团通常按照单个存货项目计提存货跌价准备，资产负债表日，以前减记存货价值的影响因素已经消失的，存货跌价准备在原已计提的金额内转回。

(4) 存货的盘存制度

本集团存货盘存制度采用永续盘存制。

(5) 低值易耗品及包装物的摊销方法

本集团低值易耗品及包装物采用一次转销法摊销。

16. 合同资产

(1). 合同资产的确认方法及标准

适用 不适用

(2). 合同资产预期信用损失的确定方法及会计处理方法

适用 不适用

17. 持有待售资产

适用 不适用

(1) 持有待售的非流动资产或处置组的分类

本集团将同时满足下列条件的非流动资产或处置组划分为持有待售类别：

①根据类似交易中出售此类资产或处置组的惯例，在当前状况下即可立即出售；

②出售极可能发生，即公司已经就出售计划作出决议且获得确定的购买承诺，预计出售将在一年内完成。

本集团专为转售而取得的非流动资产或处置组，在取得日满足“预计出售将在一年内完成”的条件，且短期（通常为3个月）内很可能满足持有待售类别的其他划分条件的，在取得日将其划分为持有待售类别。因公司无法控制的下列原因之一，导致非关联方之间的交易未能在一年内完成，且公司仍然承诺出售非流动资产或处置组的，继续将非流动资产或处置组划分为持有待售类别：

①买方或其他方意外设定导致出售延期的条件，公司针对这些条件已经及时采取行动，且预计能够自设定导致出售延期的条件起一年内顺利化解延期因素；

②因发生罕见情况，导致持有待售的非流动资产或处置组未能在一年内完成出售，公司在最初一年内已经针对这些新情况采取必要措施且重新满足了持有待售类别的划分条件。

(2) 持有待售的非流动资产或处置组的计量

①初始计量和后续计量

初始计量和在资产负债表日重新计量持有待售的非流动资产或处置组时，其账面价值高于公允价值减去出售费用后的净额的，将账面价值减记至公允价值减去出售费用后的净额，减记的金额确认为资产减值损失，计入当期损益，同时计提持有待售资产减值准备。

对于取得日划分为持有待售类别的非流动资产或处置组，在初始计量时比较假定其不划分为持有待售类别情况下的初始计量金额和公允价值减去出售费用后的净额，以两者孰低计量。除企业合并中取得的非流动资产或处置组外，由非流动资产或处置组以公允价值减去出售费用后的净额作为初始计量金额而产生的差额，计入当期损益。

对于持有待售的处置组确认的资产减值损失金额，先抵减处置组中商誉的账面价值，再根据处置组中的各项非流动资产账面价值所占比重，按比例抵减其账面价值。

持有待售的非流动资产或处置组中的非流动资产不计提折旧或摊销，持有待售的处置组中负债的利息和其他费用继续予以确认。

②资产减值损失转回的会计处理

后续资产负债表日持有待售的非流动资产公允价值减去出售费用后的净额增加的，以前减记的金额予以恢复，并在划分为持有待售类别后确认的资产减值损失金额内转回，转回金额计入当期损益。划分为持有待售类别前确认的资产减值损失不转回。

后续资产负债表日持有待售的处置组公允价值减去出售费用后的净额增加的，以前减记的金额予以恢复，并在划分为持有待售类别后非流动资产确认的资产减值损失金额内转回，转回金额计入当期损益。已抵减的商誉账面价值，以及非流动资产在划分为持有待售类别前确认的资产减值损失不转回。

持有待售的处置组确认的资产减值损失后续转回金额，根据处置组中除商誉外各项非流动资产账面价值所占比重，按比例增加其账面价值。

③不再继续划分为持有待售类别以及终止确认的会计处理

非流动资产或处置组因不再满足持有待售类别的划分条件而不再继续划分为持有待售类别或非流动资产从持有待售的处置组中移除时，按照以下两者孰低计量：

A、划分为持有待售类别前的账面价值，按照假定不划分为持有待售类别情况下本应确认的折旧、摊销或减值等进行调整后的金额；

B、可收回金额。

终止确认持有待售的非流动资产或处置组时，将尚未确认的利得或损失计入当期损益。

18. 债权投资

(1). 债权投资预期信用损失的确定方法及会计处理方法

适用 不适用

19. 其他债权投资

(1). 其他债权投资预期信用损失的确定方法及会计处理方法

适用 不适用

20. 长期应收款

(1). 长期应收款预期信用损失的确定方法及会计处理方法

适用 不适用

21. 长期股权投资

适用 不适用

长期股权投资包括对子公司、合营企业和联营企业的权益性投资。本集团能够对被投资单位施加重大影响的，为本集团的联营企业。

(1) 初始投资成本确定

形成企业合并的长期股权投资：同一控制下企业合并取得的长期股权投资，在合并日按照取得被合并方所有者权益在最终控制方合并财务报表中的账面价值份额作为投资成本；非同一控制下企业合并取得的长期股权投资，按照合并成本作为长期股权投资的投资成本。

对于其他方式取得的长期股权投资：支付现金取得的长期股权投资，按照实际支付的购买价款作为初始投资成本；发行权益性证券取得的长期股权投资，以发行权益性证券的公允价值作为初始投资成本。

(2) 后续计量及损益确认方法

对子公司的投资，采用成本法核算，除非投资符合持有待售的条件；对联营企业和合营企业的投资，采用权益法核算。

采用成本法核算的长期股权投资，除取得投资时实际支付的价款或对价中包含的已宣告但尚未发放的现金股利或利润外，被投资单位宣告分派的现金股利或利润，确认为投资收益计入当期损益。

采用权益法核算的长期股权投资，初始投资成本大于投资时应享有被投资单位可辨认净资产公允价值份额的，不调整长期股权投资的投资成本；初始投资成本小于投资时应享有被投资单位可辨认净资产公允价值份额的，对长期股权投资的账面价值进行调整，差额计入投资当期的损益。

采用权益法核算时，按照应享有或应分担的被投资单位实现的净损益和其他综合收益的份额，分别确认投资收益和其他综合收益，同时调整长期股权投资的账面价值；按照被投资单位宣告分派的利润或现金股利计算应享有的部分，相应减少长期股权投资的账面价值；被投资单位除净损益、其他综合收益和利润分配以外所有者权益的其他变动，调整长期股权投资的账面价值并计入资本公积（其他资本公积）。在确认应享有被投资单位净损益的份额时，以取得投资时被投资单位各项可辨认资产等的公允价值为基础，并按照本集团的会计政策及会计期间，对被投资单位的净利润进行调整后确认。

因追加投资等原因能够对被投资单位施加重大影响或实施共同控制但不构成控制的，在转换日，按照原股权的公允价值加上新增投资成本之和，作为改按权益法核算的初始投资成本。原股权于转换日的公允价值与账面价值之间的差额，以及原计入其他综合收益的累计公允价值变动转入改按权益法核算的当期损益。

因处置部分股权投资等原因丧失了对被投资单位的共同控制或重大影响的，处置后的剩余股权在丧失共同控制或重大影响之日改按《企业会计准则第 22 号—金融工具确认和计量》进行会计处理，公允价值与账面价值之间的差额计入当期损益。原股权投资因采用权益法核算而确认的其他综合收益，在终止采用权益法核算时采用与被投资单位直接处置相关资产或负债相同的基础进行会计处理；原股权投资相关的其他所有者权益变动转入当期损益。

因处置部分股权投资等原因丧失了对被投资单位的控制的，处置后的剩余股权能够对被投资单位实施共同控制或施加重大影响的，改按权益法核算，并对该剩余股权视同自取得时即采用权益法核算进行调整；处置后的剩余股权不能对被投资单位实施共同控制或施加重大影响的，改按《企业会计准则第 22 号—金融工具确认和计量》的有关规定进行会计处理，其在丧失控制之日的公允价值与账面价值之间的差额计入当期损益。

因其他投资方增资而导致本公司持股比例下降、从而丧失控制权但能对被投资单位实施共同控制或施加重大影响的，按照新的持股比例确认本公司应享有的被投资单位因增资扩股而增加净资产的份额，与应结转持股比例下降部分所对应的长期股权投资原账面价值之间的差额计入当期损益；然后，按照新的持股比例视同自取得投资时即采用权益法核算进行调整。

本集团与联营企业及合营企业之间发生的未实现内部交易损益按照持股比例计算归属于本集团的部分，在抵销基础上确认投资损益。但本集团与被投资单位发生的未实现内部交易损失，属于所转让资产减值损失的，不予以抵销。

(3) 确定对被投资单位具有共同控制、重大影响的依据

共同控制，是指按照相关约定对某项安排所共有的控制，并且该安排的相关活动必须经过分享控制权的参与方一致同意后才能决策。在判断是否存在共同控制时，首先判断是否由所有参与方或参与方组合集体控制该安排，其次再判断该安排相关活动的决策是否必须经过这些集体控制该安排的参与方一致同意。如果所有参与方或一组参与方必须一致行动才能决定某项安排的相关活动，则认为所有参与方或一组参与方集体控制该安排；如果存在两个或两个以上的参与方组合能够集体控制某项安排的，不构成共同控制。判断是否存在共同控制时，不考虑享有的保护性权利。

重大影响，是指投资方对被投资单位的财务和经营政策有参与决策的权力，但并不能够控制或者与其他方一起共同控制这些政策的制定。在确定能否对被投资单位施加重大影响时，考虑投资方直接或间接持有被投资单位的表决权股份以及投资方及其他方持有的当期可执行潜在表决权

在假定转换为对被投资方单位的股权后产生的影响，包括被投资单位发行的当期可转换的认股权证、股份期权及可转换公司债券等的影响。

当本公司直接或通过子公司间接拥有被投资单位 20%（含 20%）以上但低于 50% 的表决权股份时，一般认为对被投资单位具有重大影响，除非有明确证据表明该种情况下不能参与被投资单位的生产经营决策，不形成重大影响；本公司拥有被投资单位 20%（不含）以下的表决权股份时，一般不认为对被投资单位具有重大影响，除非有明确证据表明该种情况下能够参与被投资单位的生产经营决策，形成重大影响。

（4）减值测试方法及减值准备计提方法

对子公司、联营企业及合营企业的投资，计提资产减值的方法见附注五、30。

22. 投资性房地产

（1）如果采用成本计量模式的：

折旧或摊销方法

对已出租的建筑物，按其账面价值及房屋建筑物的估计使用年限，扣除残值后，采用直线法按月计提折旧。对已出租的土地使用权，按其账面价值及土地使用权的尚可使用年限，采用直线法按月进行摊销。

投资性房地产的用途改变为自用时，自改变之日起，将该投资性房地产转换为固定资产或无形资产。自用房地产的用途改变为赚取租金或资本增值时，自改变之日起，将固定资产或无形资产转换为投资性房地产。发生转换时，转换为采用成本模式计量的投资性房地产的，以转换前的账面价值作为转换后的入账价值。

投资性房地产减值准备的计提依据：期末按单项资产账面价值大于可收回金额的差额计提投资性房地产减值准备；投资性房地产减值准备一经确认，在以后的会计期间不得转回。

23. 固定资产

（1）确认条件

适用 不适用

本集团固定资产是指为生产商品、提供劳务、出租或经营管理而持有的，使用寿命超过一个会计年度的有形资产。

与该固定资产有关的经济利益很可能流入企业，并且该固定资产的成本能够可靠地计量时，固定资产才能予以确认。

本集团固定资产按照取得时的实际成本进行初始计量。

（2）折旧方法

适用 不适用

类别	折旧方法	折旧年限（年）	残值率	年折旧率

房屋建筑物	年限平均法	30 年至 40 年	5%	2.38%-3.17%
机器设备	年限平均法	10 年	5%	9.50%
运输设备	年限平均法	5 年	5%	19.00%
其他设备	年限平均法	5 年	5%	19.00%

本集团采用年限平均法计提折旧。固定资产自达到预定可使用状态时开始计提折旧，终止确认时或划分为持有待售非流动资产时停止计提折旧。在不考虑减值准备的情况下，按固定资产类别、预计使用寿命和预计残值，本集团确定各类固定资产的年折旧率如上表所示。其中，已计提减值准备的固定资产，还应扣除已计提的固定资产减值准备累计金额计算确定折旧率。

固定资产的减值测试方法、减值准备计提方法见附注五、30。

每年年度终了，本集团对固定资产的使用寿命、预计净残值和折旧方法进行复核。

使用寿命预计数与原先估计数有差异的，调整固定资产使用寿命；预计净残值预计数与原先估计数有差异的，调整预计净残值。

(3). 融资租入固定资产的认定依据、计价和折旧方法

适用 不适用

24. 在建工程

适用 不适用

本集团在建工程成本按实际工程支出确定，包括在建期间发生的各项必要工程支出、工程达到预定可使用状态前的应予资本化的借款费用以及其他相关费用等。

在建工程在达到预定可使用状态时转入固定资产。

在建工程计提资产减值方法见附注五、30。

25. 借款费用

适用 不适用

(1) 借款费用资本化的确认原则

本集团发生的借款费用，可直接归属于符合资本化条件的资产的购建或者生产的，予以资本化，计入相关资产成本；其他借款费用，在发生时根据其发生额确认为费用，计入当期损益。借款费用同时满足下列条件的，开始资本化：

①资产支出已经发生，资产支出包括为购建或者生产符合资本化条件的资产而以支付现金、转移非现金资产或者承担带息债务形式发生的支出；

②借款费用已经发生；

③为使资产达到预定可使用或者可销售状态所必要的购建或者生产活动已经开始。

(2) 借款费用资本化期间

本集团购建或者生产符合资本化条件的资产达到预定可使用或者可销售状态时，借款费用停止资本化。在符合资本化条件的资产达到预定可使用或者可销售状态之后所发生的借款费用，在发生时根据其发生额确认为费用，计入当期损益。

符合资本化条件的资产在购建或者生产过程中发生非正常中断、且中断时间连续超过 3 个月的，暂停借款费用的资本化；正常中断期间的借款费用继续资本化。

(3) 借款费用资本化率以及资本化金额的计算方法

专门借款当期实际发生的利息费用，减去尚未动用的借款资金存入银行取得的利息收入或进行暂时性投资取得的投资收益后的金额予以资本化；一般借款根据累计资产支出超过专门借款部分的资产支出加权平均数乘以所占用一般借款的资本化率，确定资本化金额。资本化率根据一般借款的加权平均利率计算确定。

资本化期间内，外币专门借款的汇兑差额全部予以资本化；外币一般借款的汇兑差额计入当期损益。

26. 生物资产

适用 不适用

27. 油气资产

适用 不适用

28. 使用权资产

适用 不适用

29. 无形资产

(1). 计价方法、使用寿命、减值测试

适用 不适用

本集团无形资产包括土地使用权、软件等。

无形资产按照成本进行初始计量，并于取得无形资产时分析判断其使用寿命。使用寿命为有限的，自无形资产可供使用时起，采用能反映与该资产有关的经济利益的预期实现方式的摊销方法，在预计使用年限内摊销；无法可靠确定预期实现方式的，采用直线法摊销；使用寿命不确定的无形资产，不作摊销。

使用寿命有限的无形资产摊销方法如下：

类别	使用寿命	摊销方法	备注
土地使用权	50 年	直线法	-
软件	3 年	直线法	-

本集团于每年年度终了，对使用寿命有限的无形资产的使用寿命及摊销方法进行复核，与以前估计不同的，调整原先估计数，并按会计估计变更处理。

资产负债表日预计某项无形资产已经不能给企业带来未来经济利益的，将该项无形资产的账面价值全部转入当期损益。

无形资产计提资产减值方法见附注五、30。

(2). 内部研究开发支出会计政策

适用 不适用

本集团将内部研究开发项目的支出，区分为研究阶段支出和开发阶段支出。

研究阶段的支出，于发生时计入当期损益。

开发阶段的支出，同时满足下列条件的，才能予以资本化，即：完成该无形资产以使其能够使用或出售在技术上具有可行性；具有完成该无形资产并使用或出售的意图；无形资产产生经济利益的方式，包括能够证明运用该无形资产生产的产品存在市场或无形资产自身存在市场，无形资产将在内部使用的，能够证明其有用性；有足够的技术、财务资源和其他资源支持，以完成该无形资产的开发，并有能力使用或出售该无形资产；归属于该无形资产开发阶段的支出能够可靠地计量。不满足上述条件的开发支出计入当期损益。

无法区分研究阶段支出和开发阶段支出的，将发生的研发支出全部计入当期损益。

30. 长期资产减值

适用 不适用

对子公司、联营企业和合营企业的长期股权投资、采用成本模式进行后续计量的投资性房地产、固定资产、在建工程、无形资产、商誉等（存货、递延所得税资产、金融资产除外）的资产减值，按以下方法确定：

于资产负债表日判断资产是否存在可能发生减值的迹象，存在减值迹象的，本集团将估计其可收回金额，进行减值测试。对因企业合并所形成的商誉、使用寿命不确定的无形资产和尚未达到可使用状态的无形资产无论是否存在减值迹象，每年都进行减值测试。

可收回金额根据资产的公允价值减去处置费用后的净额与资产预计未来现金流量的现值两者之间较高者确定。本集团以单项资产为基础估计其可收回金额；难以对单项资产的可收回金额进行估计的，以该资产所属的资产组为基础确定资产组的可收回金额。资产组的认定，以资产组产生的主要现金流入是否独立于其他资产或者资产组的现金流入为依据。

当资产或资产组的可收回金额低于其账面价值时，本集团将其账面价值减记至可收回金额，减记的金额计入当期损益，同时计提相应的资产减值准备。

就商誉的减值测试而言，对于因企业合并形成的商誉的账面价值，自购买日起按照合理的方法分摊至相关的资产组；难以分摊至相关的资产组的，将其分摊至相关的资产组组合。相关的资

产组或资产组组合，是能够从企业合并的协同效应中受益的资产组或者资产组组合，且不大于本集团确定的报告分部。

减值测试时，如与商誉相关的资产组或者资产组组合存在减值迹象的，首先对不包含商誉的资产组或者资产组组合进行减值测试，计算可收回金额，确认相应的减值损失。然后对包含商誉的资产组或者资产组组合进行减值测试，比较其账面价值与可收回金额，如可收回金额低于账面价值的，确认商誉的减值损失。

资产减值损失一经确认，在以后会计期间不再转回。

31. 长期待摊费用

适用 不适用

本集团发生的长期待摊费用按实际成本计价，并按预计受益期限平均摊销。对不能使以后会计期间受益的长期待摊费用项目，其摊余价值全部计入当期损益。

32. 合同负债

(1). 合同负债的确认方法

适用 不适用

合同负债，是指本集团已收或应收客户对价而应向客户转让商品或服务的义务。同一合同下的合同资产和合同负债以净额列示。

33. 职工薪酬

(1). 短期薪酬的会计处理方法

适用 不适用

本集团在职工提供服务的会计期间，将实际发生的职工工资、奖金、按规定的基准和比例为职工缴纳的医疗保险费、工伤保险费和生育保险费等社会保险费和住房公积金，确认为负债，并计入当期损益或相关资产成本。如果该负债预期在职工提供相关服务的年度报告期结束后十二个月内不能完全支付，且财务影响重大的，则该负债将以折现后的金额计量。

(2). 离职后福利的会计处理方法

适用 不适用

离职后福利计划包括设定提存计划和设定受益计划。其中，设定提存计划，是指向独立的基金缴存固定费用后，企业不再承担进一步支付义务的离职后福利计划；设定受益计划，是指除设定提存计划以外的离职后福利计划。

设定提存计划

设定提存计划包括基本养老保险、失业保险等。

在职工提供服务的会计期间，根据设定提存计划计算的应缴存金额确认为负债，并计入当期损益或相关资产成本。

设定受益计划

对于设定受益计划，在年度资产负债表日由独立精算师进行精算估值，以预期累积福利单位法确定提供福利的成本。本集团设定受益计划导致的职工薪酬成本包括下列组成部分：

①服务成本，包括当期服务成本、过去服务成本和结算利得或损失。其中，当期服务成本，是指职工当期提供服务所导致的设定受益计划义务现值的增加额；过去服务成本，是指设定受益计划修改所导致的与以前期间职工服务相关的设定受益计划义务现值的增加或减少；

②设定受益计划净负债或净资产的利息净额，包括计划资产的利息收益、设定受益计划义务的利息费用以及资产上限影响的利息；

③重新计量设定受益计划净负债或净资产所产生的变动。

除非其他会计准则要求或允许职工福利成本计入资产成本，本集团将上述第①和②项计入当期损益；第③项计入其他综合收益且不会在后续会计期间转回至损益，在原设定受益计划终止时在权益范围内将原计入其他综合收益的部分全部结转至未分配利润。

(3). 辞退福利的会计处理方法

适用 不适用

本集团向职工提供辞退福利的，在下列两者孰早日确认辞退福利产生的职工薪酬负债，并计入当期损益：本集团不能单方面撤回因解除劳动关系计划或裁减建议所提供的辞退福利时；本集团确认与涉及支付辞退福利的重组相关的成本或费用时。

(4). 其他长期职工福利的会计处理方法

适用 不适用

34. 租赁负债

适用 不适用

35. 预计负债

适用 不适用

如果与或有事项相关的义务同时符合以下条件，本集团将其确认为预计负债：

- (1) 该义务是本公司承担的现时义务；
- (2) 该义务的履行很可能导致经济利益流出本集团；
- (3) 该义务的金额能够可靠地计量。

预计负债按照履行相关现时义务所需支出的最佳估计数进行初始计量，并综合考虑与或有事项有关的风险、不确定性和货币时间价值等因素。货币时间价值影响重大的，通过对相关未来现金流出进行折现后确定最佳估计数。本集团于资产负债表日对预计负债的账面价值进行复核，并对账面价值进行调整以反映当前最佳估计数。

如果清偿已确认预计负债所需支出全部或部分预期由第三方或其他方补偿，则补偿金额只能在基本确定能收到时，作为资产单独确认。确认的补偿金额不超过所确认负债的账面价值。

36. 股份支付

√适用 □不适用

(1) 股份支付的种类

本集团股份支付分为以权益结算的股份支付和以现金结算的股份支付。

(2) 权益工具公允价值的确定方法

本集团对于授予的存在活跃市场的期权等权益工具，按照活跃市场中的报价确定其公允价值。对于授予的不存在活跃市场的期权等权益工具，采用期权定价模型等确定其公允价值。选用的期权定价模型考虑以下因素：

- A、期权的行权价格；
- B、期权的有效期；
- C、标的股份的现行价格；
- D、股价预计波动率；
- E、股份的预计股利；
- F、期权有效期内的无风险利率。

(3) 确认可行权权益工具最佳估计的依据

等待期内每个资产负债表日，本集团根据最新取得的可行权职工人数变动等后续信息作出最佳估计，修正预计可行权的权益工具数量。在可行权日，最终预计可行权权益工具的数量应当与实际可行权数量一致。

(4) 实施、修改、终止股份支付计划的相关会计处理

以权益结算的股份支付，按授予职工权益工具的公允价值计量。授予后立即可行权的，在授予日按照权益工具的公允价值计入相关成本或费用，相应增加资本公积。在完成等待期内的服务或达到规定业绩条件才可行权的，在等待期内的每个资产负债表日，以对可行权权益工具数量的最佳估计为基础，按照权益工具授予日的公允价值，将当期取得的服务计入相关成本或费用和资本公积。在可行权日之后不再对已确认的相关成本或费用和所有者权益总额进行调整。

以现金结算的股份支付，按照本集团承担的以股份或其他权益工具为基础计算确定的负债的公允价值计量。授予后立即可行权的，在授予日以本集团承担负债的公允价值计入相关成本或费用，相应增加负债。在完成等待期内的服务或达到规定业绩条件以后才可行权的以现金结算的股份支付，在等待期内的每个资产负债表日，以对可行权情况的最佳估计为基础，按照本集团承担负债的公允价值金额，将当期取得的服务计入成本或费用和相应的负债。在相关负债结算前的每个资产负债表日以及结算日，对负债的公允价值重新计量，其变动计入当期损益。

本集团对股份支付计划进行修改时，若修改增加了所授予权益工具的公允价值，按照权益工具公允价值的增加相应地确认取得服务的增加；若修改增加了所授予权益工具的数量，则将增加的权益工具的公允价值相应地确认为取得服务的增加。权益工具公允价值的增加是指修改前后的权益工具在修改日的公允价值之间的差额。若修改减少了股份支付公允价值总额或采用了其他不利于职工的方式修改股份支付计划的条款和条件，则仍继续对取得的服务进行会计处理，视同该变更从未发生，除非本集团取消了部分或全部已授予的权益工具。

在等待期内，如果取消了授予的权益工具（因未满足可行权条件的非市场条件而被取消的除外），本集团对取消所授予的权益性工具作为加速行权处理，将剩余等待期内应确认的金额立即计入当期损益，同时确认资本公积。职工或其他方能够选择满足非可行权条件但在等待期内未满足的，本集团将其作为授予权益工具的取消处理。

37. 优先股、永续债等其他金融工具

适用 不适用

38. 收入

(1). 收入确认和计量所采用的会计政策

适用 不适用

(1) 一般原则

本集团在履行了合同中的履约义务，即在客户取得相关商品或服务控制权时确认收入。取得相关商品或服务控制权，是指能够主导该商品或服务的使用并从中获得几乎全部的经济利益。

合同中包含两项或多项履约义务的，本集团在合同开始日，按照各单项履约义务所承诺商品或服务的单独售价的相对比例，将交易价格分摊至各单项履约义务，按照分摊至各单项履约义务的交易价格计量收入。

满足下列条件之一时，本集团属于在某一时段内履行履约义务；否则，属于在某一时点履行履约义务：

①客户在本集团履约的同时即取得并消耗本集团履约所带来的经济利益；

②客户能够控制本集团履约过程中在建的商品；

③本集团履约过程中所产出的商品具有不可替代用途，且本集团在整个合同期间内有权就累计至今已完成的履约部分收取款项。

对于在某一时段内履行的履约义务，本集团在该段时间内按照履约进度确认收入。履约进度不能合理确定时，本集团已经发生的成本预计能够得到补偿的，按照已经发生的成本金额确认收入，直到履约进度能够合理确定为止。

对于在某一时点履行的履约义务，本集团在客户取得相关商品或服务控制权时点确认收入。在判断客户是否已取得商品或服务控制权时，本集团会考虑下列迹象：

①本集团就该商品或服务享有现时收款权利，即客户就该商品负有现时付款义务；

- ②本集团已将该商品的法定所有权转移给客户，即客户已拥有该商品的法定所有权；
- ③本集团已将该商品的实物转移给客户，即客户已实物占有该商品；
- ④本集团已将该商品所有权上的主要风险和报酬转移给客户，即客户已取得该商品所有权上的主要风险和报酬。
- ⑤客户已接受该商品或服务。
- ⑥其他表明客户已取得商品控制权的迹象。

本集团已向客户转让商品或服务而有权收取对价的权利（且该权利取决于时间流逝之外的其他因素）作为合同资产，合同资产以预期信用损失为基础计提减值（参见附注五、10（6））。本集团拥有的、无条件（仅取决于时间流逝）向客户收取对价的权利作为应收款项列示。本集团已收或应收客户对价而应向客户转让商品或服务的义务作为合同负债。

同一合同下的合同资产和合同负债以净额列示，净额为借方余额的，根据其流动性在“合同资产”或“其他非流动资产”项目中列示；净额为贷方余额的，根据其流动性在“合同负债”或“其他非流动负债”项目中列示。

（2）具体方法

①境内商品销售

本集团根据合同约定将产品交付给客户后，客户取得商品控制权，以客户签收时间作为收入确认时点。

②境外商品销售

在商品发出、完成出口报关手续并取得报关信息时，确认客户取得商品控制权，外销收入可以确认。

③投资管理服务

本集团作为基金管理人就其向投资人提供的资产管理和投资咨询服务而向投资人定期收取的对价。管理费收入按照基金合同的约定，公司每月末对当月的管理费进行计提确认。

（2）. 同类业务采用不同经营模式导致收入确认会计政策存在差异的情况

适用 不适用

39. 合同成本

适用 不适用

合同成本包括为取得合同发生的增量成本及合同履约成本。

为取得合同发生的增量成本是指本集团不取得合同就不会发生的成本（如销售佣金等）。该成本预期能够收回的，本集团将其作为合同取得成本确认为一项资产。本集团为取得合同发生的、除预期能够收回的增量成本之外的其他支出于发生时计入当期损益。

为履行合同发生的成本，不属于存货等其他企业会计准则规范范围且同时满足下列条件的，本集团将其作为合同履约成本确认为一项资产：

①该成本与一份当前或预期取得的合同直接相关，包括直接人工、直接材料、制造费用（或类似费用）、明确由客户承担的成本以及仅因该合同而发生的其他成本；

②该成本增加了本集团未来用于履行履约义务的资源；

③该成本预期能够收回。

合同取得成本确认的资产和合同履约成本确认的资产（以下简称“与合同成本有关的资产”）采用与该资产相关的商品或服务收入确认相同的基础进行摊销，计入当期损益。

当与合同成本有关的资产的账面价值高于下列两项的差额时，本集团对超出部分计提减值准备，并确认为资产减值损失：

①本集团因转让与该资产相关的商品或服务预期能够取得的剩余对价；

②为转让该相关商品或服务估计将要发生的成本。

确认为资产的合同履约成本，初始确认时摊销期限不超过一年或一个正常营业周期，在“存货”项目中列示，初始确认时摊销期限超过一年或一个正常营业周期，在“其他非流动资产”项目中列示。

确认为资产的合同取得成本，初始确认时摊销期限不超过一年或一个正常营业周期，在“其他流动资产”项目中列示，初始确认时摊销期限超过一年或一个正常营业周期，在“其他非流动资产”项目中列示。

40. 政府补助

适用 不适用

政府补助在满足政府补助所附条件并能够收到时确认。

对于货币性资产的政府补助，按照收到或应收的金额计量。对于非货币性资产的政府补助，按照公允价值计量；公允价值不能够可靠取得的，按照名义金额1元计量。

与资产相关的政府补助，是指本集团取得的、用于购建或以其他方式形成长期资产的政府补助；除此之外，作为与收益相关的政府补助。

对于政府文件未明确规定补助对象的，能够形成长期资产的，与资产价值相对应的政府补助部分作为与资产相关的政府补助，其余部分作为与收益相关的政府补助；难以区分的，将政府补助整体作为与收益相关的政府补助。

与资产相关的政府补助，确认为递延收益在相关资产使用期限内按照合理、系统的方法分期计入损益。与收益相关的政府补助，用于补偿已发生的相关成本费用或损失的，计入当期损益；用于补偿以后期间的相关成本费用或损失的，则计入递延收益，于相关成本费用或损失确认期间计入当期损益。按照名义金额计量的政府补助，直接计入当期损益。本集团对相同或类似的政府补助业务，采用一致的方法处理。

与日常活动相关的政府补助，按照经济业务实质，计入其他收益。与日常活动无关的政府补助，计入营业外收支。

已确认的政府补助需要返还时，初始确认时冲减相关资产账面价值的，调整资产账面价值；存在相关递延收益余额的，冲减相关递延收益账面余额，超出部分计入当期损益；属于其他情况的，直接计入当期损益。

41. 递延所得税资产/递延所得税负债

√适用 □不适用

所得税包括当期所得税和递延所得税。除由于企业合并产生的调整商誉，或与直接计入所有者权益的交易或者事项相关的递延所得税计入所有者权益外，均作为所得税费用计入当期损益。

本集团根据资产、负债于资产负债表日的账面价值与计税基础之间的暂时性差异，采用资产负债表债务法确认递延所得税。

各项应纳税暂时性差异均确认相关的递延所得税负债，除非该应纳税暂时性差异是在以下交易中产生的：

(1) 商誉的初始确认，或者具有以下特征的交易中产生的资产或负债的初始确认：该交易不是企业合并，并且交易发生时既不影响会计利润也不影响应纳税所得额；

(2) 对于与子公司、合营企业及联营企业投资相关的应纳税暂时性差异，该暂时性差异转回的时间能够控制并且该暂时性差异在可预见的未来很可能不会转回。

对于可抵扣暂时性差异、能够结转以后年度的可抵扣亏损和税款抵减，本公司以很可能取得用来抵扣可抵扣暂时性差异、可抵扣亏损和税款抵减的未来应纳税所得额为限，确认由此产生的递延所得税资产，除非该可抵扣暂时性差异是在以下交易中产生的：

(1) 该交易不是企业合并，并且交易发生时既不影响会计利润也不影响应纳税所得额；

(2) 对于与子公司、合营企业及联营企业投资相关的可抵扣暂时性差异，同时满足下列条件的，确认相应的递延所得税资产：暂时性差异在可预见的未来很可能转回，且未来很可能获得用来抵扣可抵扣暂时性差异的应纳税所得额。

于资产负债表日，本集团对递延所得税资产和递延所得税负债，按照预期收回该资产或清偿该负债期间的适用税率计量，并反映资产负债表日预期收回资产或清偿负债方式的所得税影响。

于资产负债表日，本集团对递延所得税资产的账面价值进行复核。如果未来期间很可能无法获得足够的应纳税所得额用以抵扣递延所得税资产的利益，减记递延所得税资产的账面价值。在很可能获得足够的应纳税所得额时，减记的金额予以转回。

42. 租赁

(1). 经营租赁的会计处理方法

√适用 □不适用

(1) 本集团作为出租人

融资租赁中，在租赁期开始日本集团按最低租赁收款额与初始直接费用之和作为应收融资租赁款的入账价值，同时记录未担保余值；将最低租赁收款额、初始直接费用及未担保余值之和与其

现值之和的差额确认为未实现融资收益。未实现融资收益在租赁期内各个期间采用实际利率法计算确认当期的融资收入。

经营租赁中的租金，本集团在租赁期内各个期间按照直线法确认当期损益。发生的初始直接费用，计入当期损益。

(2) 本集团作为承租人

融资租赁中，在租赁期开始日本集团将租赁资产公允价值与最低租赁付款额现值两者中较低者作为租入资产的入账价值，将最低租赁付款额作为长期应付款的入账价值，其差额作为未确认融资费用。初始直接费用计入租入资产价值。未确认融资费用在租赁期内各个期间采用实际利率法计算确认当期的融资费用。本集团采用与自有固定资产相一致的折旧政策计提租赁资产折旧。

经营租赁中的租金，本集团在租赁期内各个期间按照直线法计入相关资产成本或当期损益；发生的初始直接费用，计入当期损益。

(2). 融资租赁的会计处理方法

适用 不适用

(3). 新租赁准则下租赁的确定方法及会计处理方法

适用 不适用

43. 其他重要的会计政策和会计估计

适用 不适用

(1) 回购股份

本公司回购的股份在注销或者转让之前，作为库存股管理，回购股份的全部支出转作库存股成本。股份回购中支付的对价和交易费用减少所有者权益，回购、转让或注销本公司股份时，不确认利得或损失。

转让库存股，按实际收到的金额与库存股账面金额的差额，计入资本公积，资本公积不足冲减的，冲减盈余公积和未分配利润。注销库存股，按股票面值和注销股数减少股本，按注销库存股的账面余额与面值的差额，冲减资本公积，资本公积不足冲减的，冲减盈余公积和未分配利润。

(2) 限制性股票

股权激励计划中，本公司授予被激励对象限制性股票，被激励对象先认购股票，如果后续未达到股权激励计划规定的解锁条件，则本公司按照事先约定的价格回购股票。向职工发行的限制性股票按有关规定履行了注册登记等增资手续的，在授予日，本公司根据收到的职工缴纳的认股款确认股本和资本公积（股本溢价）；同时就回购义务确认库存股和其他应付款。

(3) 重大会计判断和估计

本集团根据历史经验和其它因素，包括对未来事项的合理预期，对所采用的重要会计估计和关键假设进行持续的评价。

很可能导致下一会计年度资产和负债的账面价值出现重大调整风险的重要会计估计和关键假设列示如下：

金融资产的分类

本集团在确定金融资产的分类时涉及的重大判断包括业务模式及合同现金流量特征的分析等。

本集团在金融资产组合的层次上确定管理金融资产的业务模式，考虑的因素包括评价和向关键管理人员报告金融资产业绩的方式、影响金融资产业绩的风险及其管理方式、以及相关业务管理人员获得报酬的方式等。

本集团在评估金融资产的合同现金流量是否与基本借贷安排相一致时，存在以下主要判断：本金是否可能因提前还款等原因导致在存续期内的时间分布或者金额发生变动；利息是否仅包括货币时间价值、信用风险、其他基本借贷风险以及与成本和利润的对价。例如，提前偿付的金额是否仅反映了尚未支付的本金及以未偿付本金为基础的利息，以及因提前终止合同而支付的合理补偿。

应收账款预期信用损失的计量

本集团通过应收账款违约风险敞口和预期信用损失率计算应收账款预期信用损失，并基于违约概率和违约损失率确定预期信用损失率。在确定预期信用损失率时，本集团使用内部历史信用损失经验等数据，并结合当前状况和前瞻性信息对历史数据进行调整。在考虑前瞻性信息时，本集团使用的指标包括经济下滑的风险、外部市场环境、技术环境和客户情况的变化等。本集团定期监控并复核与预期信用损失计算相关的假设。

商誉减值

本集团至少每年评估商誉是否发生减值。这要求对分配了商誉的资产组的使用价值进行估计。估计使用价值时，本集团需要估计未来来自资产组的现金流量，同时选择恰当的折现率计算未来现金流量的现值。

存货跌价准备

本集团根据存货会计政策，按照成本与可变现净值孰低计量，对成本高于可变现净值及陈旧和滞销的存货，计提存货跌价准备。存货减值至可变现净值是基于评估存货的可售性及其可变现净值。鉴定存货减值要求管理层在取得确凿证据，并且考虑持有存货的目的、资产负债表日后事项的影响等因素的基础上作出判断和估计。实际的结果与原先估计的差异将在估计被改变的期间影响存货的账面价值及存货跌价准备的计提或转回。

递延所得税资产

在很有可能有足够的应纳税利润来抵扣亏损的限度内，应就所有未利用的税务亏损确认递延所得税资产。这需要管理层运用大量的判断来估计未来应纳税利润发生的时间和金额，结合纳税筹划策略，以决定应确认的递延所得税资产的金额。

44. 重要会计政策和会计估计的变更

(1). 重要会计政策变更

适用 不适用

会计政策变更的内容和原因	审批程序	备注(受重要影响的报表项目名称和金额)
财政部于 2017 年颁布了《企业会计准则第 14 号——收入（修订）》（以下简称“新收入准则”），本公司经第五届第八次董事会决议自 2020 年 1 月 1 日起执行该准则，对会计政策相关内容进行了调整。	董事会审批	本集团根据首次执行新收入准则的累积影响数，调整本公司 2020 年年初留存收益及财务报表其他相关项目金额，未对比较财务报表数据进行调整。本集团仅对在 2020 年 1 月 1 日尚未完成的合同的累积影响数调整本集团 2020 年年初留存收益及财务报表其他相关项目金额。

其他说明

执行新收入准则对公司2020年1月1日合并财务报表的主要影响如下：

项目	资产负债表		
	2019 年 12 月 31 日	2020 年 1 月 1 日	影响数
预收款项	6,451,740.92	511,279.45	-5,940,461.47
合同负债	-	5,261,954.55	5,261,954.55
其他流动负债	-	678,506.92	678,506.92

执行新收入准则对公司2020年1月1日母公司财务报表的主要影响如下：

项目	资产负债表		
	2019 年 12 月 31 日	2020 年 1 月 1 日	影响数
预收款项	3,384,643.77	-	-3,384,643.77
合同负债	-	2,995,259.97	2,995,259.97
其他流动负债	-	389,383.80	389,383.80

(2). 重要会计估计变更

适用 不适用

(3). 2020 年起首次执行新收入准则、新租赁准则调整首次执行当年年初财务报表相关情况

适用 不适用

合并资产负债表

单位:元 币种:人民币

项目	2019年12月31日	2020年1月1日	调整数
流动资产：			
货币资金	296,127,561.84	296,127,561.84	-
结算备付金	-	-	-
拆出资金	-	-	-
交易性金融资产	141,080,821.90	141,080,821.90	-
衍生金融资产	-	-	-
应收票据	-	-	-
应收账款	110,953,358.72	110,953,358.72	-
应收款项融资	19,568,432.40	19,568,432.40	-
预付款项	35,468,119.72	35,468,119.72	-
应收保费	-	-	-
应收分保账款	-	-	-
应收分保合同准备金	-	-	-
其他应收款	27,629,246.82	27,629,246.82	-
其中：应收利息	-	-	-
应收股利	-	-	-
买入返售金融资产	-	-	-
存货	94,618,086.84	94,618,086.84	-
合同资产	-	-	-
持有待售资产	-	-	-
一年内到期的非流动资产	-	-	-
其他流动资产	10,205,886.36	10,205,886.36	-
流动资产合计	735,651,514.60	735,651,514.60	-
非流动资产：			
发放贷款和垫款	-	-	-
债权投资	-	-	-
其他债权投资	-	-	-
长期应收款	-	-	-
长期股权投资	3,837,109.04	3,837,109.04	-
其他权益工具投资	-	-	-
其他非流动金融资产	23,679,182.66	23,679,182.66	-

投资性房地产	24,485,740.96	24,485,740.96	-
固定资产	333,384,009.53	333,384,009.53	-
在建工程	55,739,428.87	55,739,428.87	-
生产性生物资产	-	-	-
油气资产	-	-	-
使用权资产	-	-	-
无形资产	145,516,421.18	145,516,421.18	-
开发支出	-	-	-
商誉	81,077,519.34	81,077,519.34	-
长期待摊费用	12,872,935.26	12,872,935.26	-
递延所得税资产	6,288,928.60	6,288,928.60	-
其他非流动资产	6,863,410.36	6,863,410.36	-
非流动资产合计	693,744,685.80	693,744,685.80	-
资产总计	1,429,396,200.40	1,429,396,200.40	-
流动负债：			
短期借款	30,039,875.00	30,039,875.00	-
向中央银行借款	-	-	-
拆入资金	-	-	-
交易性金融负债	-	-	-
衍生金融负债	-	-	-
应付票据	65,933,122.60	65,933,122.60	-
应付账款	58,259,169.29	58,259,169.29	-
预收款项	6,451,740.92	511,279.45	-5,940,461.47
合同负债	-	5,261,954.55	5,261,954.55
卖出回购金融资产款	-	-	-
吸收存款及同业存放	-	-	-
代理买卖证券款	-	-	-
代理承销证券款	-	-	-
应付职工薪酬	15,601,217.67	15,601,217.67	-
应交税费	9,157,611.88	9,157,611.88	-
其他应付款	100,352,574.42	100,352,574.42	-
其中：应付利息	-	-	-

应付股利	-	-	-
应付手续费及佣金	-	-	-
应付分保账款	-	-	-
持有待售负债	-	-	-
一年内到期的非流动负债	663,520.66	663,520.66	-
其他流动负债	-	678,506.92	678,506.92
流动负债合计	286,458,832.44	286,458,832.44	-
非流动负债：			
保险合同准备金	-	-	-
长期借款	21,227,207.35	21,227,207.35	-
应付债券	-	-	-
其中：优先股	-	-	-
永续债	-	-	-
租赁负债	-	-	-
长期应付款	-	-	-
长期应付职工薪酬	-	-	-
预计负债	-	-	-
递延收益	17,588,543.87	17,588,543.87	-
递延所得税负债	5,774,315.19	5,774,315.19	-
其他非流动负债	-	-	-
非流动负债合计	44,590,066.41	44,590,066.41	-
负债合计	331,048,898.85	331,048,898.85	-
所有者权益（或股东权益）：			
实收资本（或股本）	131,571,566.00	131,571,566.00	-
其他权益工具	-	-	-
其中：优先股	-	-	-
永续债	-	-	-
资本公积	288,145,805.01	288,145,805.01	-
减：库存股	2,881,147.84	2,881,147.84	-
其他综合收益	-2,595,098.88	-2,595,098.88	-
专项储备	-	-	-
盈余公积	49,741,559.94	49,741,559.94	-

一般风险准备	-	-	-
未分配利润	617,496,504.32	617,496,504.32	-
归属于母公司所有者权益(或 股东权益)合计	1,081,479,188.55	1,081,479,188.55	-
少数股东权益	16,868,113.00	16,868,113.00	-
所有者权益(或股东权益) 合计	1,098,347,301.55	1,098,347,301.55	-
负债和所有者权益(或股 东权益)总计	1,429,396,200.40	1,429,396,200.40	-

各项目调整情况的说明:

√适用 □不适用

财政部于 2017 年 7 月 5 日发布《关于修订印发〈企业会计准则第 14 号——收入〉的通知》(财会〔2017〕22 号),公司自 2020 年 1 月 1 日起首次执行新收入准则,对已形成合同义务的预收款项,原报表列报项目为“预收款项”,依据新收入准则规定,报表项目调整至“合同负债”。对预收的增值税税额,原报表列报项目为“预收款项”,依据新收入准则规定,报表项目调整至“其他流动负债”。

母公司资产负债表

单位:元 币种:人民币

项目	2019 年 12 月 31 日	2020 年 1 月 1 日	调整数
流动资产:			
货币资金	212,040,179.83	212,040,179.83	-
交易性金融资产	141,080,821.90	141,080,821.90	-
衍生金融资产	-	-	-
应收票据	-	-	-
应收账款	116,692,010.10	116,692,010.10	-
应收款项融资	10,301,890.89	10,301,890.89	-
预付款项	18,378,442.73	18,378,442.73	-
其他应收款	217,475,581.58	217,475,581.58	-
其中: 应收利息	-	-	-
应收股利	-	-	-
存货	63,700,338.91	63,700,338.91	-

合同资产	-	-	-
持有待售资产	-	-	-
一年内到期的非流动资产	-	-	-
其他流动资产	863,977.77	863,977.77	-
流动资产合计	780,533,243.71	780,533,243.71	-
非流动资产：			
债权投资	-	-	-
其他债权投资	-	-	-
长期应收款	-	-	-
长期股权投资	244,961,597.45	244,961,597.45	-
其他权益工具投资	-	-	-
其他非流动金融资产	21,530,345.09	21,530,345.09	-
投资性房地产	-	-	-
固定资产	177,136,349.06	177,136,349.06	-
在建工程	26,057,983.65	26,057,983.65	-
生产性生物资产	-	-	-
油气资产	-	-	-
使用权资产	-	-	-
无形资产	20,090,551.79	20,090,551.79	-
开发支出	-	-	-
商誉	-	-	-
长期待摊费用	9,505,531.62	9,505,531.62	-
递延所得税资产	2,695,117.47	2,695,117.47	-
其他非流动资产	6,555,010.36	6,555,010.36	-
非流动资产合计	508,532,486.49	508,532,486.49	-
资产总计	1,289,065,730.20	1,289,065,730.20	-
流动负债：			
短期借款	30,039,875.00	30,039,875.00	-
交易性金融负债	-	-	-
衍生金融负债	-	-	-
应付票据	59,725,642.39	59,725,642.39	-
应付账款	42,088,974.43	42,088,974.43	-

预收款项	3,384,643.77	-	-3,384,643.77
合同负债	-	2,995,259.97	2,995,259.97
应付职工薪酬	10,822,419.36	10,822,419.36	-
应交税费	5,660,885.97	5,660,885.97	-
其他应付款	94,289,601.13	94,289,601.13	-
其中：应付利息	-	-	-
应付股利	-	-	-
持有待售负债	-	-	-
一年内到期的非流动负债	-	-	-
其他流动负债	-	389,383.80	389,383.80
流动负债合计	246,012,042.05	246,012,042.05	-
非流动负债：			
长期借款	-	-	-
应付债券	-	-	-
其中：优先股	-	-	-
永续债	-	-	-
租赁负债	-	-	-
长期应付款	-	-	-
长期应付职工薪酬	-	-	-
预计负债	-	-	-
递延收益	11,345,233.98	11,345,233.98	-
递延所得税负债	1,611,180.49	1,611,180.49	-
其他非流动负债	-	-	-
非流动负债合计	12,956,414.47	12,956,414.47	-
负债合计	258,968,456.52	258,968,456.52	-
所有者权益（或股东权益）：			
实收资本（或股本）	131,571,566.00	131,571,566.00	-
其他权益工具	-	-	-
其中：优先股	-	-	-
永续债	-	-	-
资本公积	288,145,805.01	288,145,805.01	-
减：库存股	2,881,147.84	2,881,147.84	-

其他综合收益	-	-	-
专项储备	-	-	-
盈余公积	49,741,559.94	49,741,559.94	-
未分配利润	563,519,490.57	563,519,490.57	-
所有者权益（或股东权益） 合计	1,030,097,273.68	1,030,097,273.68	-
负债和所有者权益（或 股东权益）总计	1,289,065,730.20	1,289,065,730.20	-

各项目调整情况的说明：

适用 不适用

参照合并资产负债表各项目调整情况的说明。

(4). 2020 年起首次执行新收入准则、新租赁准则追溯调整前期比较数据的说明

适用 不适用

45. 其他

适用 不适用

六、税项

1. 主要税种及税率

主要税种及税率情况

适用 不适用

税种	计税依据	税率
增值税	按税法规定计算的销售货物和应税劳务收入为基础计算销项税额，并按扣除当期允许抵扣的进项税额后的差额计缴增值税	13%、10%、9%、6%、5%
城市维护建设税	应交流转税额	5%、7%
教育费附加	应交流转税额	3%
地方教育附加	应交流转税额	2%
企业所得税	应纳税所得额	16.50%、15%、8.25%、25%、20%

存在不同企业所得税税率纳税主体的，披露情况说明

适用 不适用

纳税主体名称	所得税税率 (%)

东莞市华富立物流有限公司、天津市华富立复合材料有限公司、深圳市领维股权投资管理有限公司、东莞市康茂电子有限公司、深圳市域信创意空间材料有限公司、深圳市上为智能装饰设计有限公司、湖北上为装饰新材料有限公司、福建尚润投资管理有限公司、淄博尚润投资管理有限公司、淄博福诚投资管理有限公司	20.00
东莞市华富立装饰建材有限公司、浙江华富立复合材料有限公司	15.00
华立（亚洲）实业有限公司	16.50、8.25
东莞市华立实业股份有限公司、四川华富立复合材料有限公司、佛山市华富立装饰材料有限公司、湖北华富立装饰材料有限公司、广东虹湾供应链科技有限公司、东莞市宏源复合材料有限公司	25.00

2. 税收优惠

√适用 □不适用

子公司东莞市华富立装饰建材有限公司已于 2020 年进行了高新技术企业重新认定，根据《关于广东省 2020 年第二批高新技术企业备案的复函》（国科火字[2021]22 号）文件，东莞市华富立装饰建材有限公司已通过认定，证书编号为 GR202044007048，有效期三年，享受高新技术企业所得税优惠政策期限为 2020 年 1 月 1 日至 2022 年 12 月 31 日。

子公司浙江华富立复合材料有限公司已于 2020 年进行了高新技术企业认定，根据《关于浙江省 2020 年高新技术企业备案的复函》（国科火字[2020]251 号）文件，浙江华富立已通过认定，证书编号为 GR202033001258，有效期三年，享受高新技术企业所得税优惠政策期限为 2020 年 1 月 1 日至 2022 年 12 月 31 日。

子公司康茂电子已于 2019 年进行了高新技术企业重新认定，根据《关于广东省 2019 年第二批高新技术企业备案的复函》（国科火字[2020]50 号）文件，康茂电子已通过认定，证书编号为 GR201944005298。实际适用小型微利企业所得减按 25% 计入应纳税所得额，按 20% 的税率缴纳企业所得税。

根据财政部、税务总局《关于实施小微企业普惠性税收减免政策的通知》（财税〔2019〕13 号），自 2019 年 1 月 1 日至 2021 年 12 月 31 日，对小型微利企业年应纳税所得额不超过 100 万元的部分，减按 25% 计入应纳税所得额，按 20% 的税率缴纳企业所得税；对年应纳税所得额超过 100 万元但不超过 300 万元的部分，减按 50% 计入应纳税所得额，按 20% 的税率缴纳企业所得税。子公司东莞市华富立物流有限公司、天津市华富立复合材料有限公司、深圳市领维股权投资管理有限公司、东莞市康茂电子有限公司、深圳市域信创意空间材料有限公司、深圳市上为智能装饰设计有限公司、湖北上为装饰新材料有限公司、福建尚润投资管理有限公司、淄博尚润投资管理有限公司、淄博福诚投资管理有限公司符合小型微利企业所得税优惠政策，按照小型微利企业所得税优惠政策缴纳所得税。

3. 其他

□适用 √不适用

七、合并财务报表项目注释

1、货币资金

√适用 □不适用

单位：元 币种：人民币

项目	期末余额	期初余额
库存现金	98,237.69	186,826.54
银行存款	174,556,132.13	260,081,190.64
其他货币资金	23,941,335.33	35,859,544.66
合计	198,595,705.15	296,127,561.84
其中：存放在境外的款项总额	37,097,531.65	38,566,655.47

其他说明

截至2020年12月31日，其他货币资金期末余额23,941,335.33元，包括银行承兑汇票保证金9,278,037.38元，支付宝及微信账户余额144,675.20元，信用证保证金12,500.00元，银行借款保证金14,307,200.00元，证券户余额13,003.87元，临时用地复垦费用保证金183,451.64元，ETC保证金2,400.00元，限定用途流动贷款67.24元。

截至2020年12月31日，除银行承兑汇票保证金、信用证保证金、银行借款保证金、临时用地复垦费用保证金、ETC保证金和限定用途流动贷款使用受限外，本公司不存在抵押、质押或冻结、或存放在境外且资金汇回受到限制的款项。

2、交易性金融资产

√适用 □不适用

单位：元 币种：人民币

项目	期末余额	期初余额
以公允价值计量且其变动计入当期损益的金融资产	101,371,515.89	141,080,821.90
其中：		
结构性存款	100,368,928.77	141,080,821.90
浮动收益银行理财	1,002,587.12	-
指定以公允价值计量且其变动计入当期损益的金融资产	-	-
合计	101,371,515.89	141,080,821.90

其他说明：

√适用 □不适用

期末本集团的金融资产为购买与汇率、中证 500 指数挂钩的结构性存款及招商银行发行的非保本浮动收益理财产品。

3、衍生金融资产

适用 不适用

4、应收票据

(1). 应收票据分类列示

适用 不适用

单位：元 币种：人民币

项目	期末余额	期初余额
银行承兑汇票	55,567,549.92	-
商业承兑票据	3,897,873.76	-
合计	59,465,423.68	-

(2). 期末公司已质押的应收票据

适用 不适用

(3). 期末公司已背书或贴现且在资产负债表日尚未到期的应收票据

适用 不适用

单位：元 币种：人民币

项目	期末终止确认金额	期末未终止确认金额
银行承兑票据	-	44,230,576.13
商业承兑票据	-	-
合计	-	44,230,576.13

(4). 期末公司因出票人未履约而将其转应收账款的票据

适用 不适用

(5). 按坏账计提方法分类披露

√适用 □不适用

单位：元 币种：人民币

类别	期末余额					期初余额				
	账面余额		坏账准备		账面 价值	账面余额		坏账准备		账面 价值
	金额	比例 (%)	金额	计提比 例 (%)		金额	比例 (%)	金额	计提比 例 (%)	
按单项计提坏账准备	-	-	-	-	-	-	-	-	-	-
其中：										
商业承兑汇票	-	-	-	-	-	-	-	-	-	-
银行承兑汇票	-	-	-	-	-	-	-	-	-	-
按组合计提坏账准备	59,661,168.03	100.00	195,744.35	0.33	59,465,423.68	-	-	-	-	-
其中：										
商业承兑汇票	4,093,618.11	6.86	195,744.35	4.78	3,897,873.76	-	-	-	-	-
银行承兑汇票	55,567,549.92	93.14	-	-	55,567,549.92	-	-	-	-	-
合计	59,661,168.03	100.00	195,744.35	0.33	59,465,423.68	-	-	-	-	-

按单项计提坏账准备:

适用 不适用

按组合计提坏账准备:

适用 不适用

组合计提项目: 商业承兑汇票

单位: 元 币种: 人民币

名称	期末余额		
	应收票据	坏账准备	计提比例 (%)
商业承兑汇票	4,093,618.11	195,744.35	4.78
合计	4,093,618.11	195,744.35	4.78

按组合计提坏账的确认标准及说明

适用 不适用

详见本附注五、11. 应收票据。

组合计提项目: 银行承兑汇票

单位: 元 币种: 人民币

名称	期末余额		
	应收票据	坏账准备	计提比例 (%)
银行承兑汇票	55,567,549.92	-	-
合计	55,567,549.92	-	-

按组合计提坏账的确认标准及说明

适用 不适用

详见本附注五、11. 应收票据。

如按预期信用损失一般模型计提坏账准备, 请参照其他应收款披露:

适用 不适用

(6). 坏账准备的情况

适用 不适用

单位: 元 币种: 人民币

类别	期初余额	本期变动金额			期末余额
		计提	收回或转回	转销或核销	

商业承兑汇票	-	195,744.35	-	-	195,744.35
合计	-	195,744.35	-	-	195,744.35

其中本期坏账准备收回或转回金额重要的：

适用 不适用

其他说明：

无。

(7). 本期实际核销的应收票据情况

适用 不适用

其他说明

适用 不适用

5、应收账款

(1). 按账龄披露

适用 不适用

单位：元 币种：人民币

账龄	期末账面余额
1 年以内	
其中：1 年以内分项	
1 年以内小计	91,835,206.14
1 至 2 年	415,388.60
2 至 3 年	39,756.27
3 年以上	-
合计	92,290,351.01

(2). 按坏账计提方法分类披露

√适用 □不适用

单位：元 币种：人民币

类别	期末余额					期初余额				
	账面余额		坏账准备		账面 价值	账面余额		坏账准备		账面 价值
	金额	比例 (%)	金额	计提比 例 (%)		金额	比例 (%)	金额	计提比 例 (%)	
按单项计提坏账准备	39,756.27	0.04	39,756.27	100.00	-	57,131.88	0.05	57,131.88	100.00	-
其中：										
单项金额非重大	39,756.27	0.04	39,756.27	100.00	-	57,131.88	0.05	57,131.88	100.00	-
按组合计提坏账准备	92,250,594.74	99.96	4,588,282.88	4.97	87,662,311.86	116,460,683.38	99.95	5,507,324.66	4.73	110,953,358.72
其中：										
饰边条、饰面板境内客户款项	87,331,526.02	94.63	4,341,015.12	4.97	82,990,510.90	108,669,396.74	93.26	5,121,828.31	4.71	103,547,568.43
饰边条、饰面板境外客户款项	4,647,321.57	5.04	228,183.49	4.91	4,419,138.08	5,791,968.30	4.97	292,528.04	5.05	5,499,440.26
贸易及其他客户款项	271,747.15	0.29	19,084.27	7.02	252,662.88	1,999,318.34	1.72	92,968.31	4.65	1,906,350.03
合计	92,290,351.01	/	4,628,039.15	/	87,662,311.86	116,517,815.26	/	5,564,456.54	/	110,953,358.72

按单项计提坏账准备:

√适用 □不适用

单位: 元 币种: 人民币

名称	期末余额			
	账面余额	坏账准备	计提比例 (%)	计提理由
淮安睿基家具有限公司	39,756.27	39,756.27	100.00	经法律途径未收回款项
合计	39,756.27	39,756.27	100.00	/

按单项计提坏账准备的说明:

□适用 √不适用

按组合计提坏账准备:

√适用 □不适用

组合计提项目: 饰边条、饰面板境内客户销售

单位: 元 币种: 人民币

名称	期末余额		
	应收账款	坏账准备	计提比例 (%)
账龄 1 年以内	86,916,137.42	4,055,051.54	4.67
账龄 1 至 2 年	415,388.60	285,963.58	68.84
合计	87,331,526.02	4,341,015.12	4.97

按组合计提坏账的确认标准及说明:

√适用 □不适用

详见本附注五、12. 应收账款。

组合计提项目: 饰边条、饰面板境外客户款项

单位: 元 币种: 人民币

名称	期末余额		
	应收账款	坏账准备	计提比例 (%)
账龄 1 年以内	4,647,321.57	228,183.49	4.91
合计	4,647,321.57	228,183.49	4.91

按组合计提坏账的确认标准及说明:

√适用 □不适用

详见本附注五、12. 应收账款。

组合计提项目：贸易及其他客户款项

单位：元 币种：人民币

名称	期末余额		
	应收账款	坏账准备	计提比例 (%)
账龄 1 年以内	271,747.15	19,084.27	7.02
合计	271,747.15	19,084.27	7.02

按组合计提坏账的确认标准及说明：

适用 不适用

详见本附注五、12. 应收账款。

如按预期信用损失一般模型计提坏账准备，请参照其他应收款披露：

适用 不适用

(3). 坏账准备的情况

适用 不适用

单位：元 币种：人民币

类别	期初余额	本期变动金额				期末余额
		计提	收回或转回	转销或核销	其他变动	
应收账款	5,564,456.54	-842,838.93	17,375.61	61,236.00	-14,966.85	4,628,039.15
坏账准备						
合计	5,564,456.54	-842,838.93	17,375.61	61,236.00	-14,966.85	4,628,039.15

其中本期坏账准备收回或转回金额重要的：

适用 不适用

(4). 本期实际核销的应收账款情况

适用 不适用

单位：元 币种：人民币

项目	核销金额
实际核销的应收账款	61,236.00

其中重要的应收账款核销情况

适用 不适用

单位：元 币种：人民币

单位名称	应收账款性质	核销金额	核销原因	履行的核销程序	款项是否由关联交易产生
东莞市简意家具制造有限公司	货款	6,960.00	预计无法收回	总裁审批	否
东莞市盛世家具有限公司	货款	54,276.00	预计无法收回	总裁审批	否
合计		61,236.00	/	/	/

应收账款核销说明：

适用 不适用

公司本期核销的应收账款均为经过法律程序仍预计无法收回或无法联系客户确认无法收回的货款。

(5). 按欠款方归集的期末余额前五名的应收账款情况

适用 不适用

截至 2020 年 12 月 31 日，应收账款余额前五名的客户应收金额合计 31,451,186.07 元，占应收账款总额的比例为 34.08%，相应计提的坏账准备年末余额 1,562,947.15 元。

(6). 因金融资产转移而终止确认的应收账款

适用 不适用

(7). 转移应收账款且继续涉入形成的资产、负债金额

适用 不适用

其他说明：

适用 不适用

6、 应收款项融资

适用 不适用

单位：元 币种：人民币

项目	期末余额	期初余额
应收票据	11,121,049.37	19,568,432.40
应收账款	-	-
合计	11,121,049.37	19,568,432.40

应收款项融资本期增减变动及公允价值变动情况：

适用 不适用

如按预期信用损失一般模型计提坏账准备，请参照其他应收款披露：

适用 不适用

其他说明：

√适用 □不适用

(1) 本集团视日常资金管理的需要将一部分银行承兑汇票进行贴现和背书，故将银行承兑汇票分类为以公允价值计量且其变动计入其他综合收益的金融资产。

(2) 本集团无单项计提减值准备的银行承兑汇票。于 2020 年 12 月 31 日，本集团认为所持有的银行承兑汇票不存在重大信用风险，不会因银行违约而产生重大损失。

(3) 期末本集团已背书或贴现且在资产负债表日尚未到期的应收款项融资

种 类	期末终止确认金额	期末未终止确认金额
银行承兑票据	36,464,957.13	-
合 计	36,464,957.13	-

7、 预付款项

(1). 预付款项按账龄列示

√适用 □不适用

单位：元 币种：人民币

账龄	期末余额		期初余额	
	金额	比例(%)	金额	比例(%)
1 年以内	90,437,257.02	99.81	35,064,585.94	98.86
1 至 2 年	171,268.99	0.19	403,533.78	1.14
合计	90,608,526.01	100.00	35,468,119.72	100.00

账龄超过 1 年且金额重要的预付款项未及时结算原因的说明：

公司期末没有账龄超过 1 年且金额重要预付款项。

(2). 按预付对象归集的期末余额前五名的预付款情况

√适用 □不适用

截至 2020 年 12 月 31 日，按预付对象归集的期末余额前五名的预付款项汇总金额 79,799,836.56 元，占预付款项期末余额合计数的比例 88.07%。

其他说明

□适用 √不适用

8、 其他应收款

项目列示

√适用 □不适用

单位：元 币种：人民币

项目	期末余额	期初余额
应收利息	-	-

应收股利	-	-
其他应收款	5,134,090.73	27,629,246.82
合计	5,134,090.73	27,629,246.82

其他说明：

适用 不适用

应收利息

(1). 应收利息分类

适用 不适用

(2). 重要逾期利息

适用 不适用

(3). 坏账准备计提情况

适用 不适用

其他说明：

适用 不适用

应收股利

(4). 应收股利

适用 不适用

(5). 重要的账龄超过 1 年的应收股利

适用 不适用

(6). 坏账准备计提情况

适用 不适用

其他说明：

适用 不适用

其他应收款

(7). 按账龄披露

适用 不适用

单位：元 币种：人民币

账龄	期末账面余额
1 年以内	
其中：1 年以内分项	
1 年以内	3,474,499.00
1 年以内小计	3,474,499.00

1 至 2 年	951,036.19
2 至 3 年	5,689.65
3 年以上	1,098,410.25
合计	5,529,635.09

(8). 按款项性质分类情况

√适用 □不适用

单位：元 币种：人民币

款项性质	期末账面余额	期初账面余额
单位往来款	1,543,332.69	24,342,574.82
备用金	4,504.43	50,000.00
押金/保证金	3,409,325.38	3,552,052.50
其他	572,472.59	420,810.87
合计	5,529,635.09	28,365,438.19

(9). 坏账准备计提情况

√适用 □不适用

单位：元 币种：人民币

坏账准备	第一阶段	第二阶段	第三阶段	合计
	未来12个月 预期信用损 失	整个存续期预期 信用损失(未发 生信用减值)	整个存续期预期 信用损失(已发 生信用减值)	
2020年1月1日余额	564,091.47	-	172,099.90	736,191.37
2020年1月1日余额在本期	-	-	-	-
--转入第二阶段	-	-	-	-
--转入第三阶段	-	-	-	-
--转回第二阶段	-	-	-	-
--转回第一阶段	-	-	-	-
本期计提	-141,672.41	-	-70,000.00	-211,672.41
本期转回	-	-	-	-
本期转销	-	-	-	-
本期核销	128,848.50	-	-	128,848.50
其他变动	-126.10	-	-	-126.10
2020年12月31日余额	293,444.46	-	102,099.90	395,544.36

对本期发生损失准备变动的其他应收款账面余额显著变动的情况说明：

适用 不适用

本期坏账准备计提金额以及评估金融工具的信用风险是否显著增加的采用依据：

适用 不适用

(10). 坏账准备的情况

适用 不适用

单位：元 币种：人民币

类别	期初余额	本期变动金额				期末余额
		计提	收回或转回	转销或核销	其他变动	
其他应收款	736,191.37	-211,672.41	-	128,848.50	-126.10	395,544.36
坏账准备						
合计	736,191.37	-211,672.41	-	128,848.50	-126.10	395,544.36

其中本期坏账准备转回或收回金额重要的：

适用 不适用

(11). 本期实际核销的其他应收款情况

适用 不适用

单位：元 币种：人民币

项目	核销金额
实际核销的其他应收款	128,848.50

其中重要的其他应收款核销情况：

适用 不适用

单位：元 币种：人民币

单位名称	其他应收款性质	核销金额	核销原因	履行的核销程序	款项是否由关联交易产生
ENERGY FORM FACTORY SRL	往来款	128,848.50	预计无法收回	总裁审批	否
合计	/	128,848.50	/	/	/

其他应收款核销说明：

适用 不适用

公司向境外供应商 ENERGY FORM FACTORY SRL 采购的 PET 膜因不符合本公司现时技术要求，申请把预付的货款做坏账处理。

(12). 按欠款方归集的期末余额前五名的其他应收款情况

适用 不适用

单位：元 币种：人民币

单位名称	款项的性质	期末余额	账龄	占其他应收款 期末余额合计 数的比例(%)	坏账准备 期末余额
淄博创富一号创业投资合伙企业(有限合伙)	往来款	1,005,000.00	1年以内	18.17	20,100.00
东莞市常平镇人民政府	押金/保证金	1,000,000.00	3年以上	18.08	80,693.16
清远欧派集成家居有限公司	押金/保证金	920,000.00	1年以内	16.64	59,444.33
东莞市汇富企业管理有限公司	押金/保证金	311,004.96	1-2年	5.62	21,640.20
欧派家居集团股份有限公司	押金/保证金	200,000.00	1年以内	3.62	12,922.68
合计	/	3,436,004.96	/	62.13	194,800.37

(13). 涉及政府补助的应收款项

适用 不适用

(14). 因金融资产转移而终止确认的其他应收款

适用 不适用

(15). 转移其他应收款且继续涉入形成的资产、负债的金额

适用 不适用

其他说明：

适用 不适用

截至2020年12月31日，其他应收款余额前五名应收金额合计3,436,004.96元，占其他应收款总额的比例62.13%，相应计提的坏账准备194,800.37元。其中东莞市汇富企业管理有限公司是关联方，详细见本附注十二、关联方及关联交易。

9、 存货

(1). 存货分类

√适用 □不适用

单位：元 币种：人民币

项目	期末余额			期初余额		
	账面余额	存货跌价准备/合同履 约成本减值准备	账面价值	账面余额	存货跌价准备/合同履 约成本减值准备	账面价值
原材料	27,207,560.97	-	27,207,560.97	31,873,299.78	1,592,534.72	30,280,765.06
在产品	30,704,692.85	-	30,704,692.85	28,104,361.66	1,080,298.18	27,024,063.48
库存商品	34,687,277.56	1,734,278.15	32,952,999.41	30,371,185.86	455,899.93	29,915,285.93
周转材料	1,650,399.91	-	1,650,399.91	1,167,875.63	-	1,167,875.63
消耗性生物资产	-	-	-	-	-	-
合同履约成本	59,107.08	-	59,107.08	-	-	-
发出商品	7,132,500.26	-	7,132,500.26	2,551,270.98	-	2,551,270.98
委托加工物资	-	-	-	3,749,360.59	186,610.99	3,562,749.60
建造合同形成未结算资产	-	-	-	116,076.16	-	116,076.16
合计	101,441,538.63	1,734,278.15	99,707,260.48	97,933,430.66	3,315,343.82	94,618,086.84

(2). 存货跌价准备及合同履约成本减值准备

√适用 □不适用

单位：元 币种：人民币

项目	期初余额	本期增加金额		本期减少金额		期末余额
		计提	其他	转回或转销	其他	
原材料	1,592,534.72	-	-	1,592,534.72	-	-
在产品	1,080,298.18	-	-	1,080,298.18	-	-
库存商品	455,899.93	1,651,372.12	-	372,993.90	-	1,734,278.15
周转材料	-	-	-	-	-	-
消耗性生物资产	-	-	-	-	-	-
合同履约成本	-	-	-	-	-	-
委托加工物资	186,610.99	-	-	186,610.99	-	-
发出商品	-	-	-	-	-	-
合计	3,315,343.82	1,651,372.12	-	3,232,437.79	-	1,734,278.15

(3). 存货期末余额含有借款费用资本化金额的说明

□适用 √不适用

(4). 合同履约成本本期摊销金额的说明

□适用 √不适用

其他说明

√适用 □不适用

项目	确定可变现净值/剩余对价与将要发生的成本的具体依据	本期转回或转销存货跌价准备的原因	本期转回金额占该项存货期末余额的比例
原材料	相关产成品估计售价减去至完工估计将要发生的成本、估计的销售费用以及相关税费后的金额确定可变现净值	产品实现销售	-
半成品	相关产成品估计售价减去至完工估计将要发生的成本、估计的销售费用以及相关税费后的金额确定可变现净值	产品实现销售	-
产成品	产成品估计售价减去估计的销售费用和相关税费后的金额确定其可变现净值	产品实现销售	-
委托加工物资	相关产成品估计售价减去至完工估计将要发生的成本、估计的销售费用以及相关税费后的金额确定可变现净值	产品实现销售	-

10、合同资产**(1). 合同资产情况**

□适用 √不适用

(2). 报告期内账面价值发生重大变动的金额和原因

□适用 √不适用

(3). 本期合同资产计提减值准备情况

□适用 √不适用

如按预期信用损失一般模型计提坏账准备，请参照其他应收款披露：

□适用 √不适用

其他说明：

□适用 √不适用

11、持有待售资产

□适用 √不适用

12、一年内到期的非流动资产

√适用 □不适用

单位：元 币种：人民币

项目	期末余额	期初余额
一年内到期的债权投资	-	-
一年内到期的其他债权投资	-	-
一年内到期的大额存单	30,028,166.66	-
合计	30,028,166.66	-

期末重要的债权投资和其他债权投资：

□适用 √不适用

其他说明

无。

13、其他流动资产

√适用 □不适用

单位：元 币种：人民币

项目	期末余额	期初余额
未认证待抵扣进项税	9,840,556.25	6,890,034.28
已认证待抵扣进项税	2,699,583.54	392,355.02

预缴所得税	2,119,210.99	1,660,513.87
预缴增值税	1,267,007.32	1,262,983.19
合计	15,926,358.10	10,205,886.36

其他说明

无。

14、 债权投资

(1). 债权投资情况

适用 不适用

(2). 期末重要的债权投资

适用 不适用

(3). 减值准备计提情况

适用 不适用

本期减值准备计提金额以及评估金融工具的信用风险是否显著增加的采用依据

适用 不适用

其他说明

适用 不适用

15、 其他债权投资

(1). 其他债权投资情况

适用 不适用

(2). 期末重要的其他债权投资

适用 不适用

(3). 减值准备计提情况

适用 不适用

本期减值准备计提金额以及评估金融工具的信用风险是否显著增加的采用依据

适用 不适用

其他说明：

适用 不适用

16、 长期应收款

(1). 长期应收款情况

适用 不适用

(2). 坏账准备计提情况

适用 不适用

本期坏账准备计提金额以及评估金融工具的信用风险是否显著增加的采用依据

适用 不适用

(3). 因金融资产转移而终止确认的长期应收款

适用 不适用

(4). 转移长期应收款且继续涉入形成的资产、负债金额

适用 不适用

其他说明

适用 不适用

17、长期股权投资

√适用 □不适用

单位：元 币种：人民币

被投资单位	期初余额	本期增减变动								期末余额	减值准备期末余额
		追加投资	减少投资	权益法下确认的投资损益	其他综合收益调整	其他权益变动	宣告发放现金股利或利润	计提减值准备	其他		
一、合营企业											
HUALI CENTRAL ASIA LIMITED	3,837,109.04	-	-	-87,324.08	-500,488.15	-	-	-	-	3,249,296.81	-
小计	3,837,109.04	-	-	-87,324.08	-500,488.15	-	-	-	-	3,249,296.81	-
二、联营企业											
平潭兴富创业投资合伙企业（有限合伙）	-	-	-	8,824.27	-	-	-	-	24,428.74	33,253.01	-
平潭兴晟创业投资合伙企业（有限合伙）	-	-	-	8,926.46	-	-	-	-	24,502.17	33,428.63	-
平潭华晟创业投资合伙企业（有限合伙）	-	-	-	1,028.28	-	-	61.51	-	8,432.96	9,399.73	-
淄博盈科盛世创业投资中心（有限合伙）	-	-	-	943,219.20	-	-	-	-	1,089,374.50	2,032,593.70	-
平潭尚润盛远创业投资合伙企业（有限合伙）	-	-	-	108,615.15	-	-	-	-	991,429.22	1,100,044.37	-
淄博华立尚润创业投资合伙企业（有限合伙）	-	7,200,000.00	-	-58,310.60	-	-	-	-	-	7,141,689.40	-
淄博尚润汇川股权投资合伙企业（有限合伙）	-	1,000,000.00	-	-7,313.25	-	-	-	-	-	992,686.75	-
淄博尚润圣运股权投资合伙企业（有限合伙）	-	2,000,000.00	-	-5,922.53	-	-	-	-	-	1,994,077.47	-

小计	-	10,200,000.00	-	999,066.98	-	-	61.51	-	2,138,167.59	13,337,173.06	-
合计	3,837,109.04	10,200,000.00	-	911,742.90	-500,488.15	-	61.51	-	2,138,167.59	16,586,469.87	-

其他说明

1、HUALI CENTRAL ASIA LIMITED（华立中亚有限公司）注册资金金额为 1,500,000 美元，折算为乌兹别克斯坦苏姆 11,864,055,000.00 元，华立（亚洲）实业有限公司与 Dilnoza Nuritdinova 女士各出资 750,000 美元，各占 50%股份。华立（亚洲）实业有限公司，2019 年 1 月 11 日出资 364,794.72 美元，2019 年 7 月 3 日出资 220,000 美元。

2、2020 年 4 月，宁波梅山保税港区盈科盛世创业投资中心（有限合伙）更名为淄博盈科盛世创业投资中心（有限合伙）。

3、2020 年 5 月，本集团与淄博金财公有资产经营有限公司、淄博创富一号创业投资合伙企业（有限合伙）设立淄博华立尚润创业投资合伙企业（有限合伙），该公司注册资本为 100,000 万元，本集团占比 3%，本集团 2020 年 6 月 19 号出资 240 万元，2020 年 6 月 17 号出资 480 万元。

4、2020 年 6 月，本集团与淄博市淄川区财金控股有限公司设立淄博尚润汇川股权投资合伙企业（有限合伙），该公司注册资本为 30,000 万元，本集团占比 1%，本集团 2020 年 6 月 22 号出资 100 万元。

5、2020 年 9 月，本集团与淄博高新产业投资有限公司设立淄博尚润圣运股权投资合伙企业（有限合伙），该公司注册资本为 100,000 万元，本集团占比 1%，本集团 2020 年 10 月 20 号出资 200 万元。

18、其他权益工具投资**(1). 其他权益工具投资情况**

□适用 √不适用

(2). 非交易性权益工具投资的情况

□适用 √不适用

其他说明：

□适用 √不适用

19、其他非流动金融资产

√适用 □不适用

单位：元 币种：人民币

项目	期末余额	期初余额
广州民营投资股份有限公司	591,126.25	1,000,000.00
成都数之联科技有限公司	10,530,345.09	10,530,345.09
东莞粤科鑫泰五号股权投资合伙企业（有限合伙）	10,573,331.16	10,000,000.00
君之健君华私募证券投资基金	10,800,000.00	-
中金财富私享臻选 638 号 FOF	11,100,000.00	-
招商和悦养老（FOF）A 基金	10,303,292.88	-
平潭兴富创业投资合伙企业（有限合伙）	-	24,428.74
平潭兴晟创业投资合伙企业（有限合伙）	-	24,502.17
平潭华晟创业投资合伙企业（有限合伙）	-	10,532.16
淄博盈科盛世创业投资中心（有限合伙）	-	1,089,374.50
平潭尚润盛远创业投资合伙企业（有限合伙）	-	1,000,000.00
合计	53,898,095.38	23,679,182.66

其他说明：

√适用 □不适用

1、本公司 2017 年投资 100 万元，取得广州民营投资 0.17% 股权，不参与广州民营投资经营管理，将持有的广州民营投资股权指定为以公允价值计量且其变动计入当期损益的金融资产，本期确认公允价值变动损益-408,873.75 元。

2、本公司 2019 年投资 1,000 万元，取得成都数之联 1.04% 股权，不参与成都数之联经营管理，将持有的成都数之联股权指定为以公允价值计量且其变动计入当期损益的金融资产。

3、本公司 2019 年投资 1,000 万元，取得粤科鑫泰五号私募基金 31.75% 股权，不参与粤科鑫泰五号经营管理，将持有的粤科鑫泰五号股权指定为以公允价值计量且其变动计入当期损益的金融资产，本期确认公允价值变动损益 573,331.16 元。

4、子公司深圳领维股权投资本期认购了君之健君华私募证券投资基金、中金财富私享臻选 638 号 FOF、招商和悦养老 (FOF)A 基金，初始投资成本合计 30,000,000.00 元，期末公允价值变动合计 2,203,292.88 元，合计增加 32,203,292.88 元。

5、平潭兴富创业投资合伙企业（有限合伙）、平潭兴晟创业投资合伙企业（有限合伙）、平潭华晟创业投资合伙企业（有限合伙）、淄博盈科盛世创业投资中心（有限合伙）、平潭尚润盛远创业投资合伙企业（有限合伙）控股子公司尚润资本担任上述基金的管理合伙人，根据合伙协议约定，上述基金投决机制均为需要经过超半数/三分之二的合伙人表决通过，尚润资本所持表决权未达到上述比例，无法控制上述基金的投资决策，但对该基金有重大影响，将其重分类到长期股权投资列报。

20、投资性房地产

投资性房地产计量模式

(1). 采用成本计量模式的投资性房地产

单位：元 币种：人民币

项目	房屋、建筑物	土地使 用权	在建工程	合计
一、账面原值				
1. 期初余额	28,977,593.80	-	-	28,977,593.80
2. 本期增加金额	1,839,730.39	-	-	1,839,730.39
(1) 外购	-	-	-	-
(2) 存货\固定资产\在建工程 转入	-	-	-	-
(3) 企业合并增加	-	-	-	-
(4) 固定资产重分类	1,839,730.39	-	-	1,839,730.39
3. 本期减少金额	953,345.84	-	-	953,345.84
(1) 处置	-	-	-	-
(2) 其他转出	-	-	-	-
(3) 固定资产重分类	953,345.84	-	-	953,345.84
4. 期末余额	29,863,978.35	-	-	29,863,978.35
二、累计折旧和累计摊销				

1. 期初余额	4,491,852.84	-	-	4,491,852.84
2. 本期增加金额	1,246,520.20	-	-	1,246,520.20
(1) 计提或摊销	912,654.22	-	-	912,654.22
(2) 固定资产累计折旧重分类	333,865.98	-	-	333,865.98
3. 本期减少金额	156,921.61	-	-	156,921.61
(1) 处置	-	-	-	-
(2) 其他转出	-	-	-	-
(3) 固定资产折旧重分类	156,921.61	-	-	156,921.61
4. 期末余额	5,581,451.43	-	-	5,581,451.43
三、减值准备				
1. 期初余额	-	-	-	-
2. 本期增加金额	-	-	-	-
(1) 计提	-	-	-	-
3、本期减少金额	-	-	-	-
(1) 处置	-	-	-	-
(2) 其他转出	-	-	-	-
4. 期末余额	-	-	-	-
四、账面价值				
1. 期末账面价值	24,282,526.92	-	-	24,282,526.92
2. 期初账面价值	24,485,740.96	-	-	24,485,740.96

(2). 未办妥产权证书的投资性房地产情况

□适用 √不适用

其他说明

□适用 √不适用

21、 固定资产

项目列示

√适用 □不适用

单位：元 币种：人民币

项目	期末余额	期初余额
固定资产	324,723,263.53	333,384,009.53
固定资产清理	-	-
合计	324,723,263.53	333,384,009.53

其他说明：

□适用 √不适用

固定资产**(1). 固定资产情况**

√适用 □不适用

单位：元 币种：人民币

项目	房屋及建筑物	机器设备	运输工具	其他设备	合计
一、账面原值：					
1. 期初余额	165,495,474.75	322,808,731.02	8,782,631.80	15,310,515.16	512,397,352.73
2. 本期增加金额	25,679,357.83	9,279,277.96	-	522,499.87	35,481,135.66
(1) 购置	-	1,609,956.68	-	522,499.87	2,132,456.55
(2) 在建工程转入	24,726,011.99	7,669,321.28	-	-	32,395,333.27
(3) 企业合并增加	-	-	-	-	-
(4) 投资性房地产	953,345.84	-	-	-	953,345.84
3. 本期减少金额	3,271,169.14	1,934,139.46	1,203,609.40	247,292.73	6,656,210.73
(1) 处置或报废	-	1,934,139.46	1,203,609.40	237,144.98	3,374,893.84
(2) 重分类至投资性房地产	1,839,730.39	-	-	-	1,839,730.39
(3) 汇率影响金额	1,431,438.75	-	-	10,147.75	1,441,586.50
4. 期末余额	187,903,663.44	330,153,869.52	7,579,022.40	15,585,722.30	541,222,277.66
二、累计折旧					
1. 期初余额	33,269,686.13	131,298,910.38	5,542,159.70	8,902,586.99	179,013,343.20
2. 本期增加金额	9,570,077.46	28,430,600.70	704,083.90	1,407,561.70	40,112,323.76

(1) 计提	9,413,155.85	28,430,600.70	704,083.90	1,407,561.70	39,955,402.15
(2) 投资性房地产重分类转入	156,921.61	-	-	-	156,921.61
3. 本期减少金额	676,071.91	1,037,249.31	729,404.04	183,927.57	2,626,652.83
(1) 处置或报废	-	1,037,249.31	729,404.04	174,049.55	1,940,702.90
(2) 重分类至投资性房地产	333,865.98	-	-	-	333,865.98
(3) 汇率影响金额	342,205.93	-	-	9,878.02	352,083.95
4. 期末余额	42,163,691.68	158,692,261.77	5,516,839.56	10,126,221.12	216,499,014.13
三、减值准备					
1. 期初余额	-	-	-	-	-
2. 本期增加金额	-	-	-	-	-
(1) 计提	-	-	-	-	-
3. 本期减少金额	-	-	-	-	-
(1) 处置或报废	-	-	-	-	-
4. 期末余额	-	-	-	-	-
四、账面价值					
1. 期末账面价值	145,739,971.76	171,461,607.75	2,062,182.84	5,459,501.18	324,723,263.53
2. 期初账面价值	132,225,788.62	191,509,820.64	3,240,472.10	6,407,928.17	333,384,009.53

(2). 暂时闲置的固定资产情况

□适用 √不适用

(3). 通过融资租赁租入的固定资产情况

适用 不适用

(4). 通过经营租赁租出的固定资产

适用 不适用

(5). 未办妥产权证书的固定资产情况

适用 不适用

其他说明：

适用 不适用

固定资产清理

适用 不适用

22、在建工程

项目列示

适用 不适用

单位：元 币种：人民币

项目	期末余额	期初余额
在建工程	159,266,003.89	55,739,428.87
工程物资	-	-
合计	159,266,003.89	55,739,428.87

其他说明：

适用 不适用

在建工程

在建工程情况

√适用 □不适用

单位：元 币种：人民币

项目	期末余额			期初余额		
	账面余额	减值准备	账面价值	账面余额	减值准备	账面价值
装饰复合材料生产基地建设项目（浙江）	671,805.84	-	671,805.84	663,566.15	-	663,566.15
家居装饰封边复合材料生产基地项目（四川）	422,682.23	-	422,682.23	1,762,973.33	-	1,762,973.33
技术中心扩建项目	32,743.36	-	32,743.36	516,637.17	-	516,637.17
华富立装饰建材设备安装工程	5,527,909.93	-	5,527,909.93	2,523,361.79	-	2,523,361.79
佛山华富立生产基地建设工程	32,130,616.74	-	32,130,616.74	5,544,640.36	-	5,544,640.36
厂区扩建项目	5,103,940.40	-	5,103,940.40	22,970,814.88	-	22,970,814.88
湖北华富立生产基地建设工程	33,231,864.01	-	33,231,864.01	16,214,621.84	-	16,214,621.84
金蝶云星空	-	-	-	47,169.81	-	47,169.81
常平华立装饰复合材料生产项目	82,144,441.38	-	82,144,441.38	5,495,643.54	-	5,495,643.54
合计	159,266,003.89	-	159,266,003.89	55,739,428.87	-	55,739,428.87

(1). 重要在建工程项目本期变动情况

√适用 □不适用

单位：元 币种：人民币

2020 年年度报告

项目名称	预算数	期初余额	本期增加金额	本期转入固定资产金额	本期其他减少金额	期末余额	工程累计投入占预算比例(%)	工程进度	利息资本化累计金额	其中：本期利息资本化金额	本期利息资本化率(%)	资金来源
装饰复合材料生产基地建设项目(浙江)	145,640,000.00	663,566.15	23,479.14	15,239.45	-	671,805.84	88.62	89%	-	-	-	自筹募集
家居装饰封边复合材料生产基地项目(四川)	150,280,000.00	1,762,973.33	-	1,340,291.10	-	422,682.23	73.84	74%	-	-	-	自筹募集
技术中心扩建项目	20,380,000.00	516,637.17	446,477.88	930,371.69	-	32,743.36	44.24	44%	-	-	-	自筹募集
华富立装饰建材设备安装工程	55,000,000.00	2,523,361.79	5,069,999.25	2,065,451.11	-	5,527,909.93	98.24	98%	-	-	-	自筹
佛山华富立生产基地建设工程	60,000,000.00	5,544,640.36	26,585,976.38	-	-	32,130,616.74	53.55	54%	-	-	-	自筹
厂区扩建项目	71,310,000.00	22,970,814.88	10,177,105.44	28,043,979.92	-	5,103,940.40	58.34	58%	-	-	-	自筹募集
湖北华富立生产基地建设工程	116,000,000.00	16,214,621.84	17,017,242.17	-	-	33,231,864.01	28.65	29%	-	-	-	自筹
金蝶云星空	1,350,000.00	47,169.81	-	-	47,169.81	-	100.00	100%	-	-	-	自筹
常平华立装饰复合材料生产项目	350,000,000.00	5,495,643.54	76,648,797.84	-	-	82,144,441.38	23.47	23%	326,706.31	326,706.31	4.75	自筹
合计	969,960,000.00	55,739,428.87	135,969,078.10	32,395,333.27	47,169.81	159,266,003.89	-	-	326,706.31	326,706.31	-	-

(2). 本期计提在建工程减值准备情况

□适用 √不适用

其他说明

√适用 □不适用

1、金蝶云星空其他减少 47,169.81 元系转入管理费用 47,169.81 元。

2、期末本集团不存在在建工程预计可收回金额低于其账面价值而需计提减值准备的情形。

工程物资

(3). 工程物资情况

□适用 √不适用

23、生产性生物资产

(1). 采用成本计量模式的生产性生物资产

□适用 √不适用

(2). 采用公允价值计量模式的生产性生物资产

□适用 √不适用

其他说明

□适用 √不适用

24、油气资产

□适用 √不适用

25、使用权资产

□适用 √不适用

26、无形资产

(1). 无形资产情况

√适用 □不适用

单位：元 币种：人民币

项目	土地使用权	专利权	非专利技术	软件	合计
一、账面原值					
1. 期初余额	152,839,509.22	-	-	4,479,406.87	157,318,916.09
2. 本期增加金额	-	-	-	-	-
(1) 购置	-	-	-	-	-
(2) 内部研发	-	-	-	-	-

(3) 企业合并增加	-	-	-	-	-
3. 本期减少金额	-	-	-	-	-
(1) 处置	-	-	-	-	-
4. 期末余额	152,839,509.22	-	-	4,479,406.87	157,318,916.09
二、累计摊销					
1. 期初余额	8,957,890.33	-	-	2,844,604.58	11,802,494.91
2. 本期增加金额	3,048,665.76	-	-	354,993.51	3,403,659.27
(1) 计提	3,048,665.76	-	-	354,993.51	3,403,659.27
3. 本期减少金额	-	-	-	-	-
(1) 处置	-	-	-	-	-
4. 期末余额	12,006,556.09	-	-	3,199,598.09	15,206,154.18
三、减值准备					
1. 期初余额	-	-	-	-	-
2. 本期增加金额	-	-	-	-	-
(1) 计提	-	-	-	-	-
3. 本期减少金额	-	-	-	-	-
(1) 处置	-	-	-	-	-
4. 期末余额	-	-	-	-	-
四、账面价值					
1. 期末账面价值	140,832,953.13	-	-	1,279,808.78	142,112,761.91
2. 期初账面价值	143,881,618.89	-	-	1,634,802.29	145,516,421.18

本期末通过公司内部研发形成的无形资产占无形资产余额的比例 0.00

(2). 未办妥产权证书的土地使用权情况

适用 不适用

其他说明：

适用 不适用

27、开发支出

适用 不适用

28、商誉**(1). 商誉账面原值**

√适用 □不适用

单位：元 币种：人民币

被投资单位名称或形成商誉的事项	期初余额	本期增加		本期减少		期末余额
		企业合并形成的	其他	处置	其他	
东莞市华富立装饰建材有限公司	6,812,467.52	-	-	-	-	6,812,467.52
东莞市康茂电子有限公司	478,439.12	-	-	-	-	478,439.12
福建尚润投资管理有限公司	73,786,612.70	-	-	-	-	73,786,612.70
合计	81,077,519.34	-	-	-	-	81,077,519.34

(2). 商誉减值准备

√适用 □不适用

单位：元 币种：人民币

被投资单位名称或形成商誉的事项	期初余额	本期增加		本期减少		期末余额
		计提	其他	处置	其他	
东莞市华富立装饰建材有限公司	-	554,874.41	-	-	-	554,874.41
东莞市康茂电子有限公司	-	478,439.12	-	-	-	478,439.12
福建尚润投资管理有限公司	-	-	-	-	-	-
合计	-	1,033,313.53	-	-	-	1,033,313.53

(3). 商誉所在资产组或资产组组合的相关信息

√适用 □不适用

1、东莞市华富立装饰建材有限公司资产组范围包括组成资产组的固定资产、无形资产、长期待摊费用。

2、东莞市康茂电子有限公司资产组范围包括组成资产组的固定资产、长期待摊费用。

3、福建尚润投资管理有限公司资产组范围包括组成资产组的固定资产、长期股权投资。

(4). 说明商誉减值测试过程、关键参数（例如预计未来现金流量现值时的预测期增长率、稳定期增长率、利润率、折现率、预测期等，如适用）及商誉减值损失的确认方法

√适用 □不适用

（1）本集团期末对与东莞市华富立装饰建材有限公司商誉相关的资产组进行了减值测试，首先将该商誉及归属于少数股东权益的商誉包括在内，调整资产组的账面价值，然后将调整后的资产组账面价值与其可收回金额进行比较，以确定资产组（包括商誉）是否发生了减值。

东莞市华富立装饰建材有限公司以预计 2021 年-2025 年的每期现金流量以及 2026 年的永续现金流量，按 15.31%的折现率折现，计算出期末时点的可回收金额，与商誉加固定资产、无形资产、长期待摊费用账面价值之和进行比较对比。东莞市华富立装饰建材有限公司对预计 2021 年-2025 年现金流量现值的计算采用了 15.22%-16.03%的毛利率及 5.36%-53.22%的营业收入增长率作为关键假设；东莞市华富立装饰建材有限公司对预计 2026 年永续现金流量现值的计算采用了 16.03%的毛利率及 0%的营业收入增长率作为关键假设。管理层根据预算期间之前的历史情况及对市场发展的预测确定这些假设。经测试，本期东莞市华富立装饰建材有限公司的商誉需计提减值准备 554,874.41 元。

(2) 本集团期末对与东莞市康茂电子有限公司商誉相关的资产组进行了减值测试，将资产组账面价值与其预计未来现金流量现值进行比较，以确定资产组（包括商誉）是否发生了减值。

东莞市康茂电子有限公司以预计 2021 年-2025 年的每期现金流量以及 2026 年的永续现金流量，按 14.97%的折现率折现，计算出期末时点的价值，与商誉加固定资产、长期待摊费用账面价值之和进行比较对比。对东莞市康茂电子有限公司预计 2021 年-2025 年现金流量现值的计算采用了 10%的毛利率及 10%-100%的营业收入增长率作为关键假设；对东莞市康茂电子有限公司预计 2026 年永续现金流量现值的计算采用了 10%的毛利率及 0%的营业收入增长率作为关键假设。管理层根据预算期间之前的历史情况及对市场发展的预测确定这些假设。经测试，本期东莞市康茂电子有限公司的商誉需计提减值准备 478,439.12 元。

(3) 本集团期末对与福建尚润投资管理有限公司商誉相关的资产组进行了减值测试，将资产组账面价值与其预计未来现金流量现值进行比较，以确定资产组（包括商誉）是否发生了减值。

福建尚润投资管理有限公司以预计 2021 年-2025 年的每期现金流量以及 2026 年的永续现金流量，按 16.59%的折现率折现，计算出期末时点的价值，与商誉加固定资产、长期股权投资账面价值之和进行比较对比。对福建尚润投资管理有限公司预计 2021 年-2025 年现金流量现值的计算采用了 100%的毛利率及 3.30%-191.94%的营业收入增长率作为关键假设；对福建尚润投资管理有限公司预计 2026 年永续现金流量现值的计算采用了 100%的毛利率及 0%的营业收入增长率作为关键假设。管理层根据预算期间之前的历史情况及对市场发展的预测确定这些假设。经测试，本期福建尚润投资管理有限公司的商誉无需计提减值准备。

(5). 商誉减值测试的影响

适用 不适用

其他说明

适用 不适用

29、长期待摊费用

适用 不适用

单位：元 币种：人民币

项目	期初余额	本期增加金额	本期摊销金额	其他减少金额	期末余额
装修工程	12,149,654.95	236,368.13	3,430,922.03	-	8,955,101.05
厂区工程	723,280.31	219,966.02	639,401.70	-	303,844.63
合计	12,872,935.26	456,334.15	4,070,323.73	-	9,258,945.68

其他说明：

无。

30、递延所得税资产/递延所得税负债

(1). 未经抵销的递延所得税资产

√适用 □不适用

单位：元 币种：人民币

项目	期末余额		期初余额	
	可抵扣暂时性差异	递延所得税资产	可抵扣暂时性差异	递延所得税资产
资产减值准备	1,734,045.85	265,080.49	3,315,111.52	506,897.83
内部交易未实现利润	217,413.37	54,353.34	68,107.11	10,216.07
可抵扣亏损	30,983,485.18	7,301,469.11	10,602,973.68	2,070,168.85
信用减值准备	4,781,714.04	776,475.94	5,837,526.01	1,010,970.63
递延收益	18,785,566.34	4,533,785.01	17,588,543.87	2,617,185.79
公允价值变动损益	408,873.75	102,218.44	-	-
限制性股票费用摊销	-	-	475,254.27	73,489.43
合计	56,911,098.53	13,033,382.33	37,887,516.46	6,288,928.60

(2). 未经抵销的递延所得税负债

√适用 □不适用

单位：元 币种：人民币

项目	期末余额		期初余额	
	应纳税暂时性差异	递延所得税负债	应纳税暂时性差异	递延所得税负债
境外投资收益所得税率差异	52,080,597.28	4,426,850.77	48,655,356.63	4,135,705.31
固定资产折旧差异	7,431,925.42	1,857,981.36	9,130,036.26	1,369,505.44
公允价值变动损益	3,678,485.02	443,962.86	1,720,884.56	269,104.44
合计	63,191,007.72	6,728,794.99	59,506,277.45	5,774,315.19

(3). 以抵销后净额列示的递延所得税资产或负债

□适用 √不适用

(4). 未确认递延所得税资产明细

√适用 □不适用

单位：元 币种：人民币

项目	期末余额	期初余额
可抵扣暂时性差异	-	-
可抵扣亏损	7,872,444.67	11,129,248.32
信用减值准备	207,337.63	169,953.61
资产减值准备	232.30	232.30
合计	8,080,014.60	11,299,434.23

(5). 未确认递延所得税资产的可抵扣亏损将于以下年度到期

√适用 □不适用

单位：元 币种：人民币

年份	期末金额	期初金额	备注
2020 年	-	10,802.10	
2021 年	2,324,116.75	2,593,331.04	
2022 年	1,241,999.13	2,324,116.75	
2023 年	2,283,605.90	3,646,418.44	
2024 年	1,759,401.80	2,554,579.99	
2025 年	263,321.09	-	
合计	7,872,444.67	11,129,248.32	/

其他说明：

□适用 √不适用

31、其他非流动资产

√适用 □不适用

单位：元 币种：人民币

项目	期末余额			期初余额		
	账面余额	减值准备	账面价值	账面余额	减值准备	账面价值
合同取得成本	-	-	-	-	-	-

合同履行成本	-	-	-	-	-	-
应收退货成本	-	-	-	-	-	-
合同资产	-	-	-	-	-	-
预付工程款、设备款	10,882,503.41	-	10,882,503.41	6,863,410.36	-	6,863,410.36
大额存单	70,900,250.00	-	70,900,250.00	-	-	-
合计	81,782,753.41	-	81,782,753.41	6,863,410.36	-	6,863,410.36

其他说明：

无。

32、短期借款

(1). 短期借款分类

适用 不适用

单位：元 币种：人民币

项目	期末余额	期初余额
质押借款	-	-
抵押借款	-	-
保证借款	185,197,629.59	30,039,875.00
信用借款	-	-
合计	185,197,629.59	30,039,875.00

短期借款分类的说明：

①本公司于 2020 年 3 月与兴业银行股份有限公司东莞分行分别签订编号为兴银粤借字东莞第 2020032400XU 号、兴银粤借字东莞第 2020032400Z4 号的《流动资金借款合同》，取得短期流动资金借款 5,000 万元，由子公司浙江华富立复合材料有限公司为该借款提供担保；公司于 2020 年 7 月与兴业银行股份有限公司东莞分行签订编号为兴银粤借字东莞第 20200727018Z 号的《流动资金借款合同》，取得短期流动资金借款 2,000 万元，由子公司浙江华富立复合材料有限公司和四川华富立复合材料有限公司为该借款提供担保。

②本公司于 2020 年 1 月与招商银行股份有限公司东莞分行签订编号为 769XY2019034753 号的授信协议，取得短期流动资金借款 5,000 万元，由子公司浙江华富立复合材料有限公司和四川华富立复合材料有限公司为该借款提供担保。

③子公司东莞市华富立装饰建材有限公司于 2020 年 7 月与东莞农村商业银行股份有限公司常平支行签订编号为 HT2020070100000178 号的借款合同,取得短期流动资金借款 1,500 万元,由母公司东莞市华立实业股份有限公司为该借款提供担保。

④子公司东莞市华富立装饰建材有限公司于 2020 年 8 月与广发银行股份有限公司东莞分行签订编号为(2020)莞银综授额字第 000068 号的授信额度合同,取得短期流动资金借款 5,000 万元,由母公司东莞市华立实业股份有限公司为该借款提供担保。

(2). 已逾期未偿还的短期借款情况

适用 不适用

其中重要的已逾期未偿还的短期借款情况如下:

适用 不适用

其他说明

适用 不适用

33、交易性金融负债

适用 不适用

34、衍生金融负债

适用 不适用

35、应付票据

(1). 应付票据列示

适用 不适用

单位:元 币种:人民币

种类	期末余额	期初余额
商业承兑汇票	-	-
银行承兑汇票	46,938,382.68	65,933,122.60
信用证	52,162.50	-
合计	46,990,545.18	65,933,122.60

本期末已到期未支付的应付票据总额为 0.00 元。

36、应付账款

(1). 应付账款列示

适用 不适用

单位:元 币种:人民币

项目	期末余额	期初余额

应付采购款	117,493,934.20	58,259,169.29
合计	117,493,934.20	58,259,169.29

(2). 账龄超过 1 年的重要应付账款

□适用 √不适用

其他说明

□适用 √不适用

37、预收款项

(1). 预收账款项列示

√适用 □不适用

单位：元 币种：人民币

项目	期末余额	期初余额
预收货物销售款	-	-
租金	511,543.34	511,279.45
预收基金管理费	-	-
合计	511,543.34	511,279.45

(2). 账龄超过 1 年的重要预收款项

□适用 √不适用

其他说明

√适用 □不适用

公司自 2020 年 1 月 1 日起执行新收入准则，根据新准则的规定，公司把期初已形成合同义务的预收货款和管理费 5,940,461.47 元（含税）从本项目调整至“合同负债”及“其他流动负债”。

38、合同负债

(1). 合同负债情况

√适用 □不适用

单位：元 币种：人民币

项目	期末余额	期初余额
预收货物销售款	17,731,529.77	5,182,709.27
预收基金管理费	5,936,014.00	79,245.28
合计	23,667,543.77	5,261,954.55

(2). 报告期内账面价值发生重大变动的金额和原因

□适用 √不适用

其他说明：

√适用 □不适用

公司自 2020 年 1 月 1 日起执行新收入准则，根据新准则的规定，公司把期初已形成合同义务的预收货款和管理费 5,261,954.55 元（不含税）从“预收款项”调整至本项目。

39、应付职工薪酬

(1). 应付职工薪酬列示

√适用 □不适用

单位：元 币种：人民币

项目	期初余额	本期增加	本期减少	期末余额
一、短期薪酬	15,537,727.56	96,739,534.82	97,498,209.15	14,779,053.23
二、离职后福利-设定提存计划	63,490.11	548,055.25	605,959.24	5,586.12
三、辞退福利	-	2,013,814.16	2,013,814.16	-
四、一年内到期的其他福利	-	-	-	-
合计	15,601,217.67	99,301,404.23	100,117,982.55	14,784,639.35

(2). 短期薪酬列示

√适用 □不适用

单位：元 币种：人民币

项目	期初余额	本期增加	本期减少	期末余额
一、工资、奖金、津贴和补贴	15,281,805.63	91,508,723.82	92,269,993.18	14,520,536.27
二、职工福利费	-	1,300,182.69	1,300,182.69	-
三、社会保险费	48,818.55	1,569,271.48	1,570,227.48	47,862.55
其中：医疗保险费	38,863.80	1,298,222.89	1,289,535.17	47,551.52
工伤保险费	6,067.45	28,347.31	34,414.76	-
生育保险费	3,887.30	226,223.91	229,800.18	311.03
大病保险	-	16,477.37	16,477.37	-
四、住房公积金	138,970.00	1,847,682.00	1,845,758.00	140,894.00
五、工会经费和职工教育经费	68,133.38	513,674.83	512,047.80	69,760.41
六、短期带薪缺勤	-	-	-	-
七、短期利润分享计划	-	-	-	-
合计	15,537,727.56	96,739,534.82	97,498,209.15	14,779,053.23

(3). 设定提存计划列示

√适用 □不适用

单位：元 币种：人民币

项目	期初余额	本期增加	本期减少	期末余额
1、基本养老保险	55,737.60	457,187.52	512,925.12	-
2、失业保险费	1,974.20	13,294.42	15,268.62	-
3、企业年金缴费	-	-	-	-
4、强积金	5,778.31	77,573.31	77,765.50	5,586.12
合计	63,490.11	548,055.25	605,959.24	5,586.12

其他说明：

□适用 √不适用

40、应交税费

√适用 □不适用

单位：元 币种：人民币

项目	期末余额	期初余额
增值税	2,407,772.53	5,302,739.48
企业所得税	4,270,082.71	2,483,964.08
个人所得税	451,953.86	413,495.61
城市维护建设税	195,650.49	151,982.69
土地使用税	377,640.28	232,733.37
印花税	115,615.95	83,144.79
房产税	331,997.25	341,297.42
教育费附加	110,475.51	87,919.18
地方教育附加	73,650.32	56,939.07
环保税	439.61	226.89
其他	-	3,169.30
合计	8,335,278.51	9,157,611.88

其他说明：

无。

41、其他应付款**项目列示**

√适用 □不适用

单位：元 币种：人民币

项目	期末余额	期初余额
应付利息	-	-
应付股利	-	-
其他应付款	8,017,531.28	100,352,574.42
合计	8,017,531.28	100,352,574.42

其他说明：

□适用 √不适用

应付利息**(1). 分类列示**

□适用 √不适用

应付股利**(2). 分类列示**

□适用 √不适用

其他应付款**(1). 按款项性质列示其他应付款**

√适用 □不适用

单位：元 币种：人民币

项目	期末余额	期初余额
往来款	7,450,795.66	96,990,051.58
押金/保证金	562,875.00	481,375.00
社保公积金	-	-
股权激励回购义务	-	2,881,147.84
其他	3,860.62	-
合计	8,017,531.28	100,352,574.42

(2). 账龄超过1年的重要其他应付款

□适用 √不适用

其他说明：

□适用 √不适用

42、持有待售负债

□适用 √不适用

43、1年内到期的非流动负债

√适用 □不适用

单位：元 币种：人民币

项目	期末余额	期初余额
1年内到期的长期借款	-	-
1年内到期的应付债券	-	-
1年内到期的长期应付款	-	-
1年内到期的租赁负债	-	-
1年内到期的抵押借款	699,165.51	631,455.12
1年内到期的长期借款利息	91,950.88	32,065.54
合计	791,116.39	663,520.66

其他说明：

①子公司华立（亚洲）实业有限公司于 2012 年 9 月 26 日与永隆银行签订放款编号为 011L12721601I《按揭借款合同》取得长期借款港币 12,588,200.00 元，2016 年 1 月归还永隆银行借款，并新借汇丰银行款项与之替换，新借款项的借款金额承接于原借款，年利率为 1 MONTH HIBOR+1.7%，每月按照当月利率计算当月利息，每期固定还款金额为 79,591.00 港币。按 2020 年 12 月的利率测算，于 2021 年 12 月 31 日前应归还本金折合人民币 699,165.51 元，按照实际利率法计提期末应付利息 7,904.95 元。

②子公司华立（亚洲）实业有限公司于 2017 年 12 月与汇丰银行签订合同，取得一笔以账户余额保证不低于 1,700 万港币的保证借款，本金为 1,700 万港币，前期适用年利率为 1 MONTH HIBOR+1.5%，2018 年 8 月 27 日，签订补充协议，将年利率调整为 1 MONTH HIBOR+1.25%，2018 年 9 月 11 日，签订补充协议，将年利率调整为 1 MONTH HIBOR+1%，2020 年 4 月 23 日，签订补充协议，将年利率调整为 1 MONTH HIBOR+0.5%，无固定还款期限。截至 2020 年 12 月 31 日，该借款折合人民币余额为 14,309,563.08 元，其中按照此借款 2020 年 12 月的利率计算期末应付借款利息 2,363.08 元。

③子公司东莞市宏源复合材料有限公司于 2020 年 6 月 12 日与中国农业银行股份有限公司东莞常平支行签订编号为 44010420200000703 的固定资产借款合同，截止本期末共取得借款 1,997 万元，并以东莞市宏源复合材料有限公司的土地使用权作为抵押物及母公司东莞市华立实业股份有限公司为该借款提供担保，年利率以每一周期约定的 LPR 加一定点差确定，并按周期浮动，利率调整以 12 个月为一个周期，点差为加 10 个 bp (1bp=0.01%)，点差在借款期限内保持不变，按照实际利率法计提期末应付利息 81,682.85 元。

44、其他流动负债

其他流动负债情况

√适用 □不适用

单位：元 币种：人民币

项目	期末余额	期初余额
短期应付债券	-	-
应付退货款	-	-
未终止确认的应收票据	44,230,576.13	-
待转销项税额	1,720,470.25	678,506.92
合计	45,951,046.38	678,506.92

短期应付债券的增减变动：

□适用 √不适用

其他说明：

√适用 □不适用

公司自 2020 年 1 月 1 日起执行新收入准则，根据新准则的规定，公司把期初已形成合同义务的预收货款和管理费 678,506.92 元（销项税额）从“预收款项”调整至本项目。

45、长期借款

(1). 长期借款分类

√适用 □不适用

单位：元 币种：人民币

项目	期末余额	期初余额
质押借款	-	-
抵押借款	4,895,631.04	5,998,607.35
保证借款	14,307,200.00	15,228,600.00
信用借款	-	-
抵押及保证借款	19,970,000.00	-
合计	39,172,831.04	21,227,207.35

长期借款分类的说明：

①抵押借款：

子公司华立（亚洲）实业有限公司于 2012 年 9 月 26 日与永隆银行签订放款编号为 011L12721601I 的《按揭借款合同》，取得港币借款 12,588,200.00 元，最后还款到期日为 2027

年 9 月 26 日，用于购买价值为港币 26,410,309.00 元的办公室，并以该办公室作为抵押物，年利率为 2.3%。2016 年 1 月归还永隆银行借款，并新借汇丰银行款项与之替换，新借款项的借款金额承接于原借款，年利率为 1MONTH HIBOR+1.7%，每月按照当月利率计算当月利息，每期固定还款金额为 79,591.00 港币。截至 2020 年 12 月 31 日，该抵押借款折合人民币余额为 5,602,701.50 元，其中按照此借款 2020 年 12 月的利率计算的 2021 年应还借款本金及期末应付 707,070.46 元在一年内到期的非流动负债列示。

②保证借款：

子公司华立（亚洲）实业有限公司于 2017 年 12 月与汇丰银行签订合同，取得一笔以账户余额保证不低于 1,700 万港币的保证借款，本金为 1,700 万港币，前期适用年利率为 1 MONTH HIBOR+1.5%，2018 年 8 月 27 日，签订补充协议，将年利率调整为 1 MONTH HIBOR+1.25%，2018 年 9 月 11 日，签订补充协议，将年利率调整为 1 MONTH HIBOR+1%，2020 年 4 月 23 日，签订补充协议，将年利率调整为 1 MONTH HIBOR+0.5%，无固定还款期限。截至 2020 年 12 月 31 日，该借款折合人民币余额为 14,309,563.08 元，其中按照此借款 2020 年 12 月的利率计算的期末应还借款利息 2,363.08 元在一年内到期的非流动负债列示。

③抵押及保证借款：

子公司东莞市宏源复合材料有限公司于 2020 年 6 月 12 日与中国农业银行股份有限公司东莞常平支行签订编号为 44010420200000703 的固定资产借款合同，截止本期末共取得借款 1,997 万元，并以东莞市宏源复合材料有限公司的土地使用权作为抵押物及母公司东莞市华立实业股份有限公司为该借款提供担保，年利率以每一周期约定的 LPR 加一定点差确定，并按周期浮动，利率调整以 12 个月为一个周期，点差为加壹拾 bp (1bp=0.01%)，点差在借款期限内保持不变。按照此借款 2020 年 12 月的利率计算的期末应还借款利息 81,682.85 元在一年内到期的非流动负债列示。

其他说明，包括利率区间：

适用 不适用

抵押借款、保证借款、抵押+保证借款的利率区间分别为：

1 MONTH HIBOR+0.5%—LPR+10bp

46、应付债券

(1). 应付债券

适用 不适用

(2). 应付债券的增减变动：（不包括划分为金融负债的优先股、永续债等其他金融工具）

适用 不适用

(3). 可转换公司债券的转股条件、转股时间说明

适用 不适用

(4). 划分为金融负债的其他金融工具说明

期末发行在外的优先股、永续债等其他金融工具基本情况

适用 不适用

期末发行在外的优先股、永续债等金融工具变动情况表

适用 不适用

其他金融工具划分为金融负债的依据说明：

适用 不适用

其他说明：

适用 不适用

47、 租赁负债

适用 不适用

48、 长期应付款

项目列示

适用 不适用

其他说明：

适用 不适用

长期应付款

(1). 按款项性质列示长期应付款

适用 不适用

专项应付款

(2). 按款项性质列示专项应付款

适用 不适用

49、 长期应付职工薪酬

适用 不适用

50、 预计负债

适用 不适用

51、 递延收益

递延收益情况

适用 不适用

单位：元 币种：人民币

项目	期初余额	本期增加	本期减少	期末余额	形成原因
政府补助	17,588,543.87	3,953,500.00	2,756,477.53	18,785,566.34	详见下表说明
合计	17,588,543.87	3,953,500.00	2,756,477.53	18,785,566.34	/

涉及政府补助的项目：

√适用 □不适用

单位：元 币种：人民币

负债项目	期初余额	本期新增补助金额	本期计入营业外收入金额	本期计入其他收益金额	其他变动	期末余额	与资产相关 / 与收益相关
2009 年市小企业发展专项经费	57,200.00	-	-	52,800.00	-	4,400.00	与资产相关
新型 PVC 仿木片材关键技术及设备(贷款贴息)	9,002.52	-	-	9,002.52	-	-	与资产相关
2009 年新型环保 PVC 防木片材的技术改造项目	15,278.84	-	-	15,278.84	-	-	与资产相关
2009 年国家、省财政资金扶持技术进步项目市财政配套资金	15,278.84	-	-	15,278.84	-	-	与资产相关
2010 年省产学研合作引导项目(第一批)资金的通知	3,110.17	-	-	3,110.17	-	-	与资产相关
省中小企业发展专项资金项目(环保型复合装饰材料创新研发和产业化示范基地建设)	25,278.39	-	-	25,278.39	-	-	与资产相关
2011 年东莞市第一批配套资助国家/省科技计划项目经费(超疏水超防污易清洁木制家具贴面装饰材料的关键技术)	40,600.00	-	-	16,800.00	-	23,800.00	与资产相关

环保型聚氯乙烯装饰材料的研发及其产业化（贷款贴息）	150,506.84		-	-	56,440.08	-	94,066.76	与资产相关
国家、省产业发展项目配套资助资金（环保塑胶装饰材料生产工艺及设备技术改造）	91,666.75		-	-	91,666.75	-	-	与资产相关
2014年东莞市“机器换人”专项资金（集成ABS封边生产线自动化改造）	54,541.75		-	-	54,541.75	-	-	与资产相关
2015年省级企业转型升级专项资金设备更新淘汰老旧设备专题项目计划补助资金（高新印刷技术在封边片材中的应用）	353,125.14		-	-	282,500.16	-	70,624.98	与资产相关
2015年省财政企业研究开发补助资金	289,173.40		-	-	216,880.08	-	72,293.32	与资产相关
2015年东莞市“机器换人”专项资金（复合装饰材料生产技术改造）	100,633.52		-	-	60,380.04	-	40,253.48	与资产相关
2016年度配套资助省产业发展类专项项目资金（高新印刷技术在封边片材中的应用技术改造项目）	231,000.00		-	-	126,000.00	-	105,000.00	与资产相关
2010年省节能专项资金	400,475.00		-	-	57,900.00	-	342,575.00	与资产相关
2010年东莞市节能专项资金	276,666.79		-	-	39,999.96	-	236,666.83	与资产相关
2012年省产业结构调整专项资金制造业高端化技术改造项目（环保塑胶装饰材料生产工艺及设备技术改造）	691,666.79		-	-	99,999.96	-	591,666.83	与资产相关
东莞市引进创新创业领军人才资金（功能化木塑复合材料开发及产业化）	666,666.78		-	-	99,999.96	-	566,666.82	与资产相关

2016 年广东省企业研究开发省级财政补助资金	796,718.22	-	-	111,170.04	-	685,548.18	与资产相关
2016 年度第三批东莞市“机器换人”应用项目资金（家具及家居封边装饰复合材料生产及检验技术改造项目）	681,155.66	-	-	89,822.76	-	591,332.90	与资产相关
2017 年科技发展专项资金（协同创新与平台环境建设）	400,000.08	-	-	50,000.04	-	350,000.04	与资产相关
东莞市引进第四批创新创业领军人才资金（功能化木塑复合材料开发及产业化）	825,000.07	-	-	99,999.96	-	725,000.11	与资产相关
2016 年度第三批东莞市“机器换人”应用项目资金（家具及家居封边装饰复合材料生产及检验技术改造项目）倍增企业配套补助	434,250.00	-	-	52,110.00	-	382,140.00	与资产相关
封边片材连续自动生产技术改造	1,043,666.73	-	-	123,999.96	-	919,666.77	与资产相关
2017 年度省企业研究开发省级财政补助项目资金	799,995.85	-	-	93,090.00	-	706,905.85	与资产相关
2016 年度东莞市“机器换人”专项资金应用项目（装饰板材生产设备技术改造）	93,166.60	-	-	11,180.04	-	81,986.56	与资产相关
崇州市经信局中小企业成长工程补助款	182,000.00	-	-	21,000.00	-	161,000.00	与资产相关
2018 年平湖市“机器换人”应用项目资金（PVC 封边产品生产项目）（平湖市补贴）	626,574.21	-	-	70,269.96	-	556,304.25	与资产相关
2018 年平湖市“机器换人”应用项目资金（PVC 封边产品生产项目）（开发区补贴）	17,999.96	-	-	2,000.04	-	15,999.92	与资产相关
黄冈高新技术产业开发区基础设施建设支持（土地款补贴）	4,240,734.12	-	-	87,194.16	-	4,153,539.96	与资产相关

2018 年度自动化改造项目资金	456,645.85	-	-	47,649.96	-	408,995.89	与资产相关
家具用超韧封边条生产自动化技术改造	472,430.00	-	-	47,640.00	-	424,790.00	与资产相关
基于改性 ABS 的新型共挤复合材料开发及成型关键技术研究	1,963,500.00	-	-	198,000.00	-	1,765,500.00	与资产相关
2019 年平湖市“机器换人”应用项目资金（平湖市补贴）	1,082,835.00	-	-	111,060.00	-	971,775.00	与资产相关
工业企业转型升级企业技术改造资金	-	1,680,000.00	-	140,000.00	-	1,540,000.00	与资产相关
2019 年度自动化改造项目资金（耐高温 PVC 封边片材自动化工艺升级和改造项目）	-	1,143,200.00	-	52,885.19	-	1,090,314.81	与资产相关
华立金蝶 K3 Cloud 云 ERP 平台建设	-	1,130,300.00	-	23,547.92	-	1,106,752.08	与资产相关
合计	17,588,543.87	3,953,500.00	-	2,756,477.53	-	18,785,566.34	

其他说明：

适用 不适用

52、其他非流动负债

适用 不适用

53、股本

适用 不适用

单位：元 币种：人民币

	期初余额	本次变动增减（+、-）					期末余额
		发行新股	送股	公积金转股	其他	小计	
股份总数	131,571,566.00	-	-	52,618,631.00	-58,330.00	52,560,301.00	184,131,867.00

其他说明：

公司本期完成了向全体股东实施资本公积转增股本每 10 股转增 4 股，转增了 52,618,631 股；回购注销部分激励对象已授予但尚未解除限售限制性股票 58,330.00 股。

54、其他权益工具

(1). 期末发行在外的优先股、永续债等其他金融工具基本情况

适用 不适用

(2). 期末发行在外的优先股、永续债等金融工具变动情况表

适用 不适用

其他权益工具本期增减变动情况、变动原因说明，以及相关会计处理的依据：

适用 不适用

其他说明：

适用 不适用

55、资本公积

适用 不适用

单位：元 币种：人民币

项目	期初余额	本期增加	本期减少	期末余额
资本溢价（股本溢价）	285,569,730.46	2,734,739.96	56,431,669.44	231,872,800.98
其他资本公积	2,576,074.55	158,665.41	2,734,739.96	-
合计	288,145,805.01	2,893,405.37	59,166,409.40	231,872,800.98

其他说明，包括本期增减变动情况、变动原因说明：

1、报告期内，2017 年限制性股票激励计划第三个解除限售期解除限售 278,241.00 股，股本溢价增加 2,734,739.96 元；公司本期完成了向全体股东实施资本公积转增股本每 10 股转增 4 股，股本溢价减少 52,618,631.00 元；回购注销部分激励对象已授予但尚未解除限售限制性股票 58,330.00 股，股本溢价减少 504,214.59 元；公司本期以 15,000,000.00 元购买东莞市华富立装饰建材有限公司少数股权权益 11,691,176.15 元，股本溢价减少 3,308,823.85 元。

2、报告期内，其他资本公积增加 158,665.41 元，系授予激励对象限制性股票之股份支付本期摊销金额；2017 年限制性股票激励计划第三个解除限售期解除限售 278,241.00 股，其他资本公积减少 2,734,739.96 元。

56、库存股

适用 不适用

单位：元 币种：人民币

项目	期初余额	本期增加	本期减少	期末余额
----	------	------	------	------

限制性股票	2,881,147.84	-	2,881,147.84	-
合计	2,881,147.84	-	2,881,147.84	-

其他说明，包括本期增减变动情况、变动原因说明：

根据 2019 年度股利分配方案，发放限制性股票可撤销现金股利 51,188.34 元，减少库存股 51,188.34 元；回购注销部分激励对象已授予但尚未解除限售限制性股票 58,330.00 股，减少库存股 562,544.60 元；2017 年限制性股票激励计划第三个解除限售期解除限售 278,241.00 股，减少库存股 2,267,414.90 元。

57、其他综合收益

√适用 □不适用

单位：元 币种：人民币

项目	期初余额	本期发生金额					税后归属于少数股东	期末余额
		本期所得税前发生额	减：前期计入其他综合收益当期转入损益	减：前期计入其他综合收益当期转入留存收益	减：所得税费用	税后归属于母公司		
一、不能重分类进损益的其他综合收益	-	-	-	-	-	-	-	-
其中：重新计量设定受益计划变动额	-	-	-	-	-	-	-	-
权益法下不能转损益的其他综合收益	-	-	-	-	-	-	-	-

其他权益工具投资公允价值变动	-	-	-	-	-	-	-	-
企业自身信用风险公允价值变动	-	-	-	-	-	-	-	-
二、将重分类进损益的其他综合收益	- 2,595,098.88	- 2,215,990.40	-	-	-	- 2,215,990.40	-	- 4,811,089.28
其中：权益法下可转损益的其他综合收益	- 360,352.72	- 274,930.64	-	-	-	- 274,930.64	-	- 635,283.36
其他债权投资公允价值变动	-	-	-	-	-	-	-	-
金融资产重分类计入其他综合收益的金额	-	-	-	-	-	-	-	-
其他债权投资信用减值准备	-	-	-	-	-	-	-	-
现金流量套期储备	-	-	-	-	-	-	-	-
外币财务报表折算差额	- 2,234,746.16	- 1,941,059.76	-	-	-	- 1,941,059.76	-	- 4,175,805.92
其他综合收益合计	- 2,595,098.88	- 2,215,990.40	-	-	-	- 2,215,990.40	-	- 4,811,089.28

其他说明，包括对现金流量套期损益的有效部分转为被套期项目初始确认金额调整：

无。

58、专项储备

□适用 √不适用

59、盈余公积

√适用 □不适用

单位：元 币种：人民币

项目	期初余额	本期增加	本期减少	期末余额
法定盈余公积	49,741,559.94	-	-	49,741,559.94
任意盈余公积	-	-	-	-
储备基金	-	-	-	-
企业发展基金	-	-	-	-
其他	-	-	-	-
合计	49,741,559.94	-	-	49,741,559.94

盈余公积说明，包括本期增减变动情况、变动原因说明：

无。

60、未分配利润

√适用 □不适用

单位：元 币种：人民币

项目	本期	上期
调整前上期末未分配利润	617,496,504.32	562,603,550.07
调整期初未分配利润合计数(调增+,调减-)	-	-
调整后期初未分配利润	617,496,504.32	562,603,550.07
加：本期归属于母公司所有者的净利润	33,976,856.04	93,761,715.99
减：提取法定盈余公积	-	8,792,203.34
提取任意盈余公积	-	-
提取一般风险准备	-	-
应付普通股股利	30,255,712.48	30,076,558.40
转作股本的普通股股利	-	-
期末未分配利润	621,217,647.88	617,496,504.32

调整期初未分配利润明细：

- 1、由于《企业会计准则》及其相关新规定进行追溯调整，影响期初未分配利润 0.00 元。
- 2、由于会计政策变更，影响期初未分配利润 0.00 元。

- 3、由于重大会计差错更正，影响期初未分配利润 0.00 元。
- 4、由于同一控制导致的合并范围变更，影响期初未分配利润 0.00 元。
- 5、其他调整合计影响期初未分配利润 0.00 元。

61、营业收入和营业成本

(1). 营业收入和营业成本情况

适用 不适用

单位：元 币种：人民币

项目	本期发生额		上期发生额	
	收入	成本	收入	成本
主营业务	862,243,008.54	711,725,145.63	900,029,921.84	694,241,803.69
其他业务	3,540,121.09	1,747,332.38	10,246,812.29	7,474,807.34
合计	865,783,129.63	713,472,478.01	910,276,734.13	701,716,611.03

(2). 合同产生的收入的情况

适用 不适用

合同产生的收入说明：

适用 不适用

(3). 履约义务的说明

适用 不适用

(4). 分摊至剩余履约义务的说明

适用 不适用

其他说明：

无。

62、税金及附加

适用 不适用

单位：元 币种：人民币

项目	本期发生额	上期发生额
消费税	-	-
营业税	-	-
城市维护建设税	1,247,197.57	1,553,149.67
教育费附加	709,721.87	911,576.51

资源税	-	-
房产税	1,801,740.10	1,460,407.68
土地使用税	1,044,090.60	810,078.32
车船使用税	7,386.84	8,379.42
印花税	788,383.00	539,112.20
残疾人就业保障金	-	370,439.60
环境保护税	1,801.86	1,718.96
地方教育附加	473,147.89	607,781.70
堤围防护费	534.62	-
合计	6,074,004.35	6,262,644.06

其他说明：

无。

63、销售费用

√适用 □不适用

单位：元 币种：人民币

项目	本期发生额	上期发生额
运输费	-	12,312,118.85
工资福利费	13,085,914.75	14,259,692.92
业务招待费	1,259,500.74	1,599,629.77
广告展览促销费	4,689,647.18	4,517,320.65
低值易耗品	579,734.55	898,821.83
差旅费	340,653.92	1,329,025.82
办公费	454,819.70	1,305,771.05
折旧与摊销	273,480.70	209,590.53
其他	56,305.61	32,409.98
合计	20,740,057.15	36,464,381.40

其他说明：

无。

64、管理费用

√适用 □不适用

单位：元 币种：人民币

项目	本期发生额	上期发生额
工资福利社保费用	18,202,462.47	18,835,243.13
办公费	5,198,329.50	4,334,462.19
维修费	1,171,561.97	1,580,515.77
折旧费	9,567,607.56	8,416,094.76
长期待摊费用摊销	3,627,074.12	3,609,027.07
无形资产摊销	3,403,659.27	3,264,410.45
水电费	931,612.08	969,857.72
租金	2,948,824.38	3,114,164.77
聘请中介机构费	2,858,414.19	3,311,800.72
汽车费用	613,304.82	817,472.75
低值易耗品摊销	118,010.77	27,013.34
业务招待费	1,310,693.78	868,002.40
机物料消耗	229,457.58	208,670.93
其他	828,135.10	435,142.01
合计	51,009,147.59	49,791,878.01

其他说明：

无。

65、研发费用

√适用 □不适用

单位：元 币种：人民币

项目	本期发生额	上期发生额
职工薪酬	11,502,808.34	13,276,784.30
直接投入	13,064,622.25	12,482,940.38
折旧及摊销	2,427,505.37	2,762,315.13
装备调试费	2,664,022.81	5,174,045.21
其他	342,881.68	427,035.29
合计	30,001,840.45	34,123,120.31

其他说明：

无。

66、财务费用

√适用 □不适用

单位：元 币种：人民币

项目	本期发生额	上期发生额
利息支出	4,240,795.77	1,547,195.80
减:利息收入	-4,624,878.00	-3,135,040.92
加:汇兑损益	-663,532.75	511,270.16
手续费及其他	346,537.61	404,711.22
合计	-701,077.37	-671,863.74

其他说明:

无。

67、其他收益

√适用 □不适用

单位：元 币种：人民币

项目	本期发生额	上期发生额
2009 年市小企发展专项经费	52,800.00	52,800.00
新型 PVC 仿木片材关键技术及设备(贷款贴息)	9,002.52	9,869.64
2009 年新型环保 PVC 防木片材的技术改造项目	15,278.84	16,750.72
2009 年国家、省财政资金扶持技术进步项目市财政配套资金	15,278.84	16,750.72
2010 年省产学研合作引导项目（第一批）资金的通知	3,110.17	5,268.92
省中小企业发展专项资金项目(环保型复合装饰材料创新研发和产业化示范基地建设)	25,278.39	50,371.16
2011 年东莞市第一批配套资助国家/省科技计划项目经费（超疏水超防污易清洁木制家具贴面装饰材料的关键技术	16,800.00	16,800.00
环保型聚氯乙烯装饰材料的研发及其产业化（贷款贴息）	56,440.08	56,440.04
国家、省产业发展项目配套资助资金（环保塑胶装饰材料生产工艺及设备技术改造）	91,666.75	100,000.04
2014 年东莞市“机器换人”专项资金（集成 ABS 封边生产线自动化改造）	54,541.75	59,500.04
2015 年省级企业转型升级专项资金设备更新淘汰老旧设备专题项目计划补助资金（高新印刷技术在封边片材中的应用）	282,500.16	282,500.08
2015 年省财政企业研究开发补助资金	216,880.08	216,880.04
2015 年东莞市“机器换人”专项资金（复合装饰材料生产技术改造）	60,380.04	60,380.00
2016 年度配套资助省产业发展类专项项目资金（高新印刷技术在封边片材中的应用技术改造项目）	126,000.00	126,000.00
2010 年省节能专项资金	57,900.00	57,900.00

2010 年东莞市节能专项资金	39,999.96	39,999.96
2012 年省产业结构调整专项资金制造业高端化技术改造 项目（环保塑胶装饰材料生产工艺及设备技术改造）	99,999.96	99,999.96
东莞市引进创新创业领军人才资金（功能化木塑复合 材料开发及产业化）	99,999.96	99,999.96
2016 年广东省企业研究开发省级财政补助资金	111,170.04	111,170.04
2016 年度第三批东莞市“机器换人”应用项目资金（家 具及家居封边装饰复合材料生产及检验技术改造项目）	89,822.76	89,671.84
2017 年科技发展专项资金（协同创新与平台环境建设）	50,000.04	50,000.00
东莞市引进第四批创新创业领军人才资金（功能化木塑复 合材料开发及产业化）	99,999.96	99,999.96
2016 年度第三批东莞市“机器换人”应用项目资金（家 具及家居封边装饰复合材料生产及检验技术改造项目） 倍增企业配套补助	52,110.00	52,110.00
封边片材连续自动生产技术改造	123,999.96	123,999.96
2017 年度省企业研究开发省级财政补助项目资金	93,090.00	93,090.00
2016 年度东莞市“机器换人”专项资金应用项目（装饰 板材生产设备技术改造）	11,180.04	11,180.04
崇州市经信局中小企业成长工程补助款	21,000.00	21,000.00
2018 年平湖市“机器换人”应用项目资金（PVC 封边产 品生产项目）（平湖市补贴）	70,269.96	70,269.96
2018 年平湖市“机器换人”应用项目资金（PVC 封边产 品生产项目）（开发区补贴）	2,000.04	2,000.04
黄冈高新技术产业开发区基础设施建设支持（土地款补 贴）	87,194.16	38,060.88
2018 年度自动化改造项目资金	47,649.96	19,854.15
家具用超韧封边条生产自动化技术改造	47,640.0	3,970.00
基于改性 ABS 的新型共挤复合材料开发及成型关键技术 研究	198,000.00	16,500.00
2019 年平湖市“机器换人”应用项目资金（平湖市补贴）	111,060.00	27,765.00
工业企业转型升级企业技术改造资金	140,000.00	-
2019 年度自动化改造项目资金（耐高温 PVC 封边片材自 动化工艺升级和改造项目）	52,885.19	-
华立金蝶 K3 Cloud 云 ERP 平台建设	23,547.92	-
艺术木制品印刷转印关键技术与装备研究（产学研经 费）	-	1,594.26
2010 年东莞市第一批配套资助国家/省科技计划项目经 费	-	1,594.26

2010 年东莞市技术改造和技术创新专项资金项目余款 (环保型改性聚氯乙烯 (CLPVC) 封边装饰材料技术改造 项目)	-	103,466.48
2010-2012 年省财政支持产业技术进步项目配套资助资 金 (高分子仿木装饰材料研究及其产业化)	-	31,808.17
2014 年省级中小企业发展专项资金 (自主创新能力提升 工程)	-	36,666.83
2017 年度大型工业企业研发机构建设奖补经费	-	80,000.00
2019 年促进经济发展专项资金 (外贸方向) 进口贴息补 助资金	-	94,784.00
2018 年度外经贸发展专项资金, 外贸中小企业开拓市 场、企业品牌培养项目补助资金	-	40,425.00
东莞市工业和信息化局工业互联网应用补助资金	-	100,000.00
东莞市商务局中央财政 2019 年度外经补助资金	-	49,680.00
2018 年发明专利项目补助资金	-	15,000.00
平湖市社保费返还	-	372,163.83
科学资金补助	5,000.00	326,600.00
科技创新券补助	40,400.00	2,000.00
深圳市稳岗补助	398,009.44	1,341.41
个税手续费返还	92,245.28	721.32
2018 年发明专利项目补助企业资金	106,000.00	30,000.00
金绿色制造专题清洁生产奖励项目资助资金	15,000.00	-
2020 年度外经贸发展专项资金	17,280.00	-
减免税额	42,999.77	-
东莞市科学技术局高企首批资助费	20,000.00	-
知识产权管理规范贯标资助费	50,000.00	-
重点群体创业就业有关税收退回	21,450.00	-
以工代训补贴	27,750.00	-
国网电费补贴	20,800.00	-
疫情营销职工工资补助	15,909.96	-
其他	7,650.00	-
合计	3,636,971.98	3,486,698.71

其他说明:

以上其他收益均计入当期非经常性损益。

68、投资收益

√适用 □不适用

单位：元 币种：人民币

项目	本期发生额	上期发生额
权益法核算的长期股权投资收益	911,742.90	99,335.36
处置长期股权投资产生的投资收益	-	-
交易性金融资产在持有期间的投资收益	-	-
其他权益工具投资在持有期间取得的股利收入	-	-
债权投资在持有期间取得的利息收入	-	-
其他债权投资在持有期间取得的利息收入	-	-
处置交易性金融资产取得的投资收益	-10,639,014.48	21,164,151.17
处置其他权益工具投资取得的投资收益	-	-
处置债权投资取得的投资收益	-	-
处置其他债权投资取得的投资收益	-	-
交易性金融资产持有期间的投资收益	6,745.81	-
其他非流动金融资产持有期间的投资收益	-51,000.00	-
合计	-9,771,525.77	21,263,486.53

其他说明：

无。

69、净敞口套期收益

□适用 √不适用

70、公允价值变动收益

√适用 □不适用

单位：元 币种：人民币

产生公允价值变动收益的来源	本期发生额	上期发生额
交易性金融资产	-709,306.01	518,273.96
其中：衍生金融工具产生的公允价值变动收益	-709,306.01	518,273.96
交易性金融负债	-	496,175.00
按公允价值计量的投资性房地产	-	-
其他非流动金融资产	2,367,750.29	530,345.09
合计	1,658,444.28	1,544,794.05

其他说明：

以上公允价值变动收益均计入当期非经常性损益。

71、信用减值损失

√适用 □不适用

单位：元 币种：人民币

项目	本期发生额	上期发生额
应收票据坏账损失	-	-
应收账款坏账损失	860,214.54	734,018.08
其他应收款坏账损失	211,672.41	5,012.08
债权投资减值损失	-	-
其他债权投资减值损失	-	-
长期应收款坏账损失	-	-
合同资产减值损失	-	-
应收票据坏账损失	-195,744.35	-
合计	876,142.60	739,030.16

其他说明：

无。

72、资产减值损失

√适用 □不适用

单位：元 币种：人民币

项目	本期发生额	上期发生额
一、坏账损失	-	-
二、存货跌价损失及合同履约成本减值损失	-1,651,372.12	-3,315,343.82
三、长期股权投资减值损失	-	-
四、投资性房地产减值损失	-	-
五、固定资产减值损失	-	-
六、工程物资减值损失	-	-
七、在建工程减值损失	-	-
八、生产性生物资产减值损失	-	-
九、油气资产减值损失	-	-
十、无形资产减值损失	-	-
十一、商誉减值损失	-1,033,313.53	-

十二、其他	-	-
合计	-2,684,685.65	-3,315,343.82

其他说明：

无。

73、资产处置收益

√适用 □不适用

单位：元 币种：人民币

项目	本期发生额	上期发生额
固定资产处置利得	-1,357,620.87	316,581.44
合计	-1,357,620.87	316,581.44

其他说明：

以上资产处置收益均计入当期非经常性损益。

74、营业外收入

营业外收入情况

√适用 □不适用

单位：元 币种：人民币

项目	本期发生额	上期发生额	计入当期非经常性损益的金额
非流动资产处置利得合计	-	-	-
其中：固定资产处置利得	-	-	-
无形资产处置利得	-	-	-
债务重组利得	-	-	-
非货币性资产交换利得	-	-	-
接受捐赠	-	-	-
政府补助	-	-	-
其他	147,398.84	395,778.45	147,398.84
合计	147,398.84	395,778.45	147,398.84

计入当期损益的政府补助

□适用 √不适用

其他说明：

√适用 □不适用

以上营业外收入均计入当期非经常性损益。

75、营业外支出

√适用 □不适用

单位：元 币种：人民币

项目	本期发生额	上期发生额	计入当期非经常性损益的金额
非流动资产处置损失合计	21,841.99	693,740.93	21,841.99
其中：固定资产处置损失	21,841.99	693,740.93	21,841.99
无形资产处置损失	-	-	-
债务重组损失	-	-	-
非货币性资产交换损失	-	-	-
接受捐赠	-	-	-
政府补助	-	-	-
对外捐赠	312,000.00	210,000.00	312,000.00
罚款及滞纳金	85,774.46	4,991.84	85,774.46
其他	642,811.28	165,648.86	642,811.28
合计	1,062,427.73	1,074,381.63	1,062,427.73

其他说明：

无。

76、所得税费用

(1). 所得税费用表

√适用 □不适用

单位：元 币种：人民币

项目	本期发生额	上期发生额
当期所得税费用	7,591,402.09	14,166,030.85
递延所得税费用	-5,789,973.93	-970,165.50
合计	1,801,428.16	13,195,865.35

(2). 会计利润与所得税费用调整过程

√适用 □不适用

单位：元 币种：人民币

项目	本期发生额
利润总额	36,629,377.13
按法定/适用税率计算的所得税费用	9,157,344.28
子公司适用不同税率的影响	-6,576,569.24
调整以前期间所得税的影响	120,118.68
非应税收入的影响	-
不可抵扣的成本、费用和损失的影响	57,130.75
使用前期未确认递延所得税资产的可抵扣亏损的影响	-94,440.91
本期未确认递延所得税资产的可抵扣暂时性差异或可抵扣亏损的影响	4,488,826.32
研发支出加计扣除数的影响	-4,241,052.89
税率调整导致期初递延所得税资产/负债余额的变化	-1,109,928.83
所得税费用	1,801,428.16

其他说明：

适用 不适用

77、其他综合收益

适用 不适用

详见附注七、“57、其他综合收益”列示与说明。

78、现金流量表项目

(1). 收到的其他与经营活动有关的现金

适用 不适用

单位：元 币种：人民币

项目	本期发生额	上期发生额
收到的往来款	26,844,066.63	2,423,941.16
收到的银行利息	3,696,461.34	3,135,040.92
收到的政府补助	4,791,094.45	9,455,010.56
营业外收入	13,600.55	7,819.02
合计	35,345,222.97	15,021,811.66

收到的其他与经营活动有关的现金说明：

无。

(2). 支付的其他与经营活动有关的现金

√适用 □不适用

单位：元 币种：人民币

项目	本期发生额	上期发生额
付现的费用	31,842,533.55	36,906,591.75
支付的往来款项	28,221,013.09	3,091,368.91
银行手续费	342,887.93	404,711.22
营业外支出	486,459.87	216,144.96
合计	60,892,894.44	40,618,816.84

支付的其他与经营活动有关的现金说明：

无。

(3). 收到的其他与投资活动有关的现金

□适用 √不适用

(4). 支付的其他与投资活动有关的现金

□适用 √不适用

(5). 收到的其他与筹资活动有关的现金

□适用 √不适用

(6). 支付的其他与筹资活动有关的现金

√适用 □不适用

单位：元 币种：人民币

项目	本期发生额	上期发生额
回购股份	562,544.59	314,441.87
支付质押开票的银行大额存单	30,000,000.00	-
购买少数股东权益	15,000,000.00	-
合计	45,562,544.59	314,441.87

支付的其他与筹资活动有关的现金说明：

无。

79、现金流量表补充资料

(1). 现金流量表补充资料

√适用 □不适用

单位：元 币种：人民币

补充资料	本期金额	上期金额
1. 将净利润调节为经营活动现金流量：		
净利润	34,827,948.97	92,750,741.60
加：资产减值准备	2,684,685.65	3,315,343.82
信用减值损失	-876,142.60	-739,030.16
固定资产折旧、油气资产折耗、生产性生物资产折旧	40,868,056.37	37,676,219.72
使用权资产摊销	-	-
无形资产摊销	3,403,659.27	3,264,410.45
长期待摊费用摊销	4,070,323.73	3,804,185.03
处置固定资产、无形资产和其他长期资产的损失（收益以“-”号填列）	1,357,620.87	-316,581.44
固定资产报废损失（收益以“-”号填列）	21,841.99	693,740.93
公允价值变动损失（收益以“-”号填列）	-1,658,444.28	-1,544,794.05
财务费用（收益以“-”号填列）	4,240,795.77	1,547,195.80
投资损失（收益以“-”号填列）	9,771,525.77	-21,263,486.53
递延所得税资产减少（增加以“-”号填列）	-6,744,453.73	-792,664.58
递延所得税负债增加（减少以“-”号填列）	954,479.80	-177,500.92
存货的减少（增加以“-”号填列）	-3,508,107.97	4,598,372.72
经营性应收项目的减少（增加以“-”号填列）	-14,864,603.46	18,180,769.02
经营性应付项目的增加（减少以“-”号填列）	-36,349,200.13	-22,724,960.66
其他	158,665.41	2,142,568.71
经营活动产生的现金流量净额	38,358,651.43	120,414,529.46
2. 不涉及现金收支的重大投资和筹资活动：		
债务转为资本	-	-
一年内到期的可转换公司债券	-	-
融资租入固定资产	-	-
3. 现金及现金等价物净变动情况：		
现金的期末余额	174,812,048.89	267,987,232.34
减：现金的期初余额	267,987,232.34	132,899,326.17

加：现金等价物的期末余额	-	-
减：现金等价物的期初余额	-	-
现金及现金等价物净增加额	-93,175,183.45	135,087,906.17

(2). 本期支付的取得子公司的现金净额

□适用 √不适用

(3). 本期收到的处置子公司的现金净额

□适用 √不适用

(4). 现金和现金等价物的构成

√适用 □不适用

单位：元 币种：人民币

项目	期末余额	期初余额
一、现金	174,812,048.89	267,987,232.34
其中：库存现金	98,237.69	186,826.54
可随时用于支付的银行存款	174,556,132.13	260,081,190.64
可随时用于支付的其他货币资金	157,679.07	7,719,215.16
可用于支付的存放中央银行款项	-	-
存放同业款项	-	-
拆放同业款项	-	-
二、现金等价物	-	-
其中：三个月内到期的债券投资	-	-
三、期末现金及现金等价物余额	174,812,048.89	267,987,232.34
其中：母公司或集团内子公司使用受限制的现金和现金等价物	-	-

其他说明：

√适用 □不适用

期末现金及现金等价物余额与货币资金差异金额 23,783,656.26 元是票据保证金、开票质押的银行大额存单、银行借款保证金等受限的货币资金。

80、所有者权益变动表项目注释

说明对上年期末余额进行调整的“其他”项目名称及调整金额等事项：

适用 不适用

81、所有权或使用权受到限制的资产

适用 不适用

单位：元 币种：人民币

项目	期末账面价值	受限原因
货币资金	23,783,656.26	银行承兑汇票、信用证、ETC 业务等保证金
应收票据	-	
存货	-	
固定资产	16,849,899.06	抵押借款
无形资产	98,004,707.68	抵押借款
其他非流动资产	30,000,000.00	质押担保
合计	168,638,263.00	/

其他说明：

受限的货币资金详见附注七、“1、货币资金”中其他货币资金的列示与说明。

82、外币货币性项目**(1). 外币货币性项目**

适用 不适用

单位：元

项目	期末外币余额	折算汇率	期末折算人民币余额
货币资金			5,652,358.25
其中：美元	696,946.80	6.5249	4,547,508.18
欧元	2,456.07	8.0250	19,709.96
港币	1,247,837.44	0.8416	1,050,179.99
英镑	870.00	8.8903	7,734.56
澳元	5,423.89	5.0163	27,207.86
韩元	3,000.00	0.0059	17.70
应收账款			9,565,655.35
其中：美元	1,449,777.01	6.5249	9,459,650.01
港币	125,956.91	0.8416	106,005.34
长期借款			19,202,831.04
港币	22,817,052.09	0.8416	19,202,831.04

其他应收款			30,075.42
其中：港币	35,736.00	0.8416	30,075.42
应付票据			52,162.50
其中：欧元	6,500.00	8.0250	52,162.50
应付账款			3,795,180.96
美元	577,326.99	6.5249	3,767,000.88
港币	110.00	0.8416	92.58
欧元	3,500.00	8.0250	28,087.50
其他应付款			296,032.53
其中：港币	351,749.68	0.8416	296,032.53
一年内到期的非流动负债			709,433.54
其中：港币	842,958.10	0.8416	709,433.54

其他说明：

无。

(2). 境外经营实体说明，包括对于重要的境外经营实体，应披露其境外主要经营地、记账本位币及选择依据，记账本位币发生变化的还应披露原因

适用 不适用

境外经营实体	经营地	记账本位币	记账本位币选择依据
华立(亚洲)实业有限公司	香港	港元	所在地

83、套期

适用 不适用

84、政府补助

(1). 政府补助基本情况

适用 不适用

单位：元 币种：人民币

种类	金额	列报项目	计入当期损益的金额
工业企业转型升级企业技术改造资金	1,680,000.00	递延收益、其他收益	140,000.00

工业企业转型升级企业技术改造资金	1,143,200.00	递延收益、 其他收益	52,885.19
华立金蝶 K3 Cloud 云 ERP 平台建设	1,130,300.00	递延收益、 其他收益	23,547.92
贷款贴息	1,016,318.00	财务费用	1,016,318.00
科学资金补助	5,000.00	其他收益	5,000.00
科技创新券补助	40,400.00	其他收益	40,400.00
深圳市稳岗补助	398,009.44	其他收益	398,009.44
个税手续费返还	92,345.05	其他收益	92,345.05
2018 年发明专利项目补助企业资金	106,000.00	其他收益	106,000.00
金绿色制造专题清洁生产奖励项目资助资金	15,000.00	其他收益	15,000.00
2020 年度外经贸发展专项资金	17,280.00	其他收益	17,280.00
减免税额	42,900.00	其他收益	42,900.00
东莞市科学技术局高企首批资助费	20,000.00	其他收益	20,000.00
知识产权管理规范贯标资助费	50,000.00	其他收益	50,000.00
重点群体创业就业有关税收退回	21,450.00	其他收益	21,450.00
以工代训补贴	27,750.00	其他收益	27,750.00
国网电费补贴	20,800.00	其他收益	20,800.00
疫情营销职工工资补助	15,909.96	其他收益	15,909.96
其他	7,650.00	其他收益	7,650.00
合计	5,850,312.45		2,113,245.56

(2). 政府补助退回情况

□适用 √不适用

其他说明：

元。

85、其他

□适用 √不适用

八、合并范围的变更**1、非同一控制下企业合并**

□适用 √不适用

2、同一控制下企业合并

□适用 √不适用

3、反向购买

□适用 √不适用

4、处置子公司

是否存在单次处置对子公司投资即丧失控制权的情形

□适用 √不适用

其他说明：

□适用 √不适用

5、其他原因的合并范围变动

说明其他原因导致的合并范围变动（如，新设子公司、清算子公司等）及其相关情况：

√适用 □不适用

(1) 注销子公司

2020年9月10日，本集团注销间接控制的子公司湖北上为装饰新材料有限公司。

2020年9月25日，本集团注销间接控制的子公司深圳市域信创意空间材料有限公司。

6、其他

□适用 √不适用

九、在其他主体中的权益**1、在子公司中的权益****(1). 企业集团的构成**

√适用 □不适用

子公司名称	主要经营地	注册地	业务性质	持股比例 (%)		取得方式
				直接	间接	
华立（亚洲）实业有限公司	香港	香港	贸易	100	-	出资设立
浙江华富立复合材料有限公司	浙江省	浙江省	制造	100	-	出资设立
四川华富立复合材料有限公司	四川省	四川省	制造	100	-	出资设立
东莞市华富立物流有限公司	广东省	广东省	物流	100	-	出资设立
深圳市域信创意空间材料有限公司	广东省	广东省	服务、贸易	-	100	出资设立
天津市华富立复合材料有限公司	天津市	天津市	贸易	100	-	出资设立
佛山市华富立装饰材料有限公司	广东省	广东省	制造	100	-	出资设立
湖北华富立装饰材料有限公司	湖北省	湖北省	制造、贸易	100	-	出资设立

东莞市华富立装饰建材有限公司	广东省	广东省	制造	100	-	收购、增资
深圳市上为智能装饰设计有限公司	广东省	广东省	销售、服务	-	100	子公司设立的子公司
广东虹湾供应链科技有限公司	广东省	广东省	贸易	100	-	出资设立
东莞市宏源复合材料有限公司	广东省	广东省	制造	100	-	出资设立
深圳市领维股权投资管理有限公司	广东省	广东省	投资管理	100	-	出资设立
湖北上为装饰新材料有限公司	湖北省	湖北省	制造	-	100	出资设立
福建尚润投资管理有限公司	福建省	福建省	投资管理	55	-	收购
淄博尚润投资管理有限公司	山东省	山东省	投资管理	-	55	收购
淄博福诚投资管理有限公司	山东省	山东省	投资管理	-	53.90	收购
东莞市康茂电子有限公司	广东省	广东省	研发、销售	60	-	增资

在子公司的持股比例不同于表决权比例的说明：

无。

持有半数或以下表决权但仍控制被投资单位、以及持有半数以上表决权但不控制被投资单位的依据：

无。

对于纳入合并范围的重要的结构化主体，控制的依据：

无。

确定公司是代理人还是委托人的依据：

无。

其他说明：

无。

(2). 重要的非全资子公司

适用 不适用

(3). 重要非全资子公司的主要财务信息

适用 不适用

(4). 使用企业集团资产和清偿企业集团债务的重大限制

适用 不适用

(5). 向纳入合并财务报表范围的结构化主体提供的财务支持或其他支持

适用 不适用

其他说明:

适用 不适用

2、在子公司的所有者权益份额发生变化且仍控制子公司的交易

适用 不适用

3、在合营企业或联营企业中的权益

适用 不适用

(1). 重要的合营企业或联营企业

适用 不适用

单位:元 币种:人民币

合营企业或联营企业名称	主要经营地	注册地	业务性质	持股比例(%)		对合营企业或联营企业投资的会计处理方法
				直接	间接	
HUALI CENTRAL ASIA LIMITED	乌兹别克斯坦	乌兹别克斯坦	生产销售	-	50%	权益法

在合营企业或联营企业的持股比例不同于表决权比例的说明:

无。

持有 20%以下表决权但具有重大影响,或者持有 20%或以上表决权但不具有重大影响的依据:

无。

(2). 重要合营企业的主要财务信息

适用 不适用

单位:元 币种:人民币

	期末余额/ 本期发生额	期初余额/ 上期发生额
	HUALI CENTRAL ASIA LIMITED	HUALI CENTRAL ASIA LIMITED
流动资产	368,965.36	5,227,499.23
其中: 现金和现金等价物	76,538.84	532,373.23
非流动资产	6,576,906.47	2,420,820.01
资产合计	6,945,871.83	7,648,319.24
流动负债	39,469.58	61,015.48

非流动负债	-	-
负债合计	39,469.58	61,015.48
少数股东权益	-	-
归属于母公司股东权益	6,906,402.25	7,587,303.76
按持股比例计算的净资产份额	3,453,201.13	3,793,651.88
调整事项	-	-
—商誉	-	-
—内部交易未实现利润	-	-
—其他	-203,904.32	43,457.16
对合营企业权益投资的账面价值	3,249,296.81	3,837,109.04
存在公开报价的合营企业权益投资的公允价值	-	-
营业收入	-	-
财务费用	-19,086.40	-585,564.93
所得税费用	-	23,600.98
净利润	-174,646.21	198,670.72
终止经营的净利润	-	-
其他综合收益	-1,226,960.74	-720,705.44
综合收益总额	-1,401,606.95	-522,034.72
本年度收到的来自合营企业的股利	-	-

其他说明

无。

(3). 重要联营企业的主要财务信息

适用 不适用

(4). 不重要的合营企业和联营企业的汇总财务信息

适用 不适用

单位：元 币种：人民币

	期末余额/ 本期发生额	期初余额/ 上期发生额
合营企业：		
投资账面价值合计	13,337,173.06	-
下列各项按持股比例计算的合计数		

一净利润	999,005.47	-
一其他综合收益	-	-
一综合收益总额	-	-
联营企业：		
投资账面价值合计	-	-
下列各项按持股比例计算的合计数		
一净利润	-	-
一其他综合收益	-	-
一综合收益总额	-	-

其他说明

无。

(5). 合营企业或联营企业向本公司转移资金的能力存在重大限制的说明

适用 不适用

(6). 合营企业或联营企业发生的超额亏损

适用 不适用

(7). 与合营企业投资相关的未确认承诺

适用 不适用

(8). 与合营企业或联营企业投资相关的或有负债

适用 不适用

4、重要的共同经营

适用 不适用

5、在未纳入合并财务报表范围的结构化主体中的权益

未纳入合并财务报表范围的结构化主体的相关说明：

适用 不适用

6、其他

适用 不适用

十、与金融工具相关的风险

适用 不适用

本集团主要金融工具包括货币资金、应收票据、应收账款、应收款项融资、其他应收款、一年内到期的非流动资产、其他流动资产、交易性金融资产、其他非流动金融资产、应付票据、应付账款、其他应付款、短期借款、一年内到期的非流动负债、长期借款。各项金融工具的详细情况已于相关附注内披露。与这些金融工具有关的风险，以及本集团为降低这些风险所采取的风险管理政策如下所述。本集团管理层对这些风险敞口进行管理和监控以确保将上述风险控制在限定的范围之内。

1、风险管理目标和政策

本集团从事风险管理的目标是在风险和收益之间取得适当的平衡，力求降低金融风险对本集团财务业绩的不利影响。基于该风险管理目标，本集团已制定风险管理政策以辨别和分析本集团所面临的风险，设定适当的风险可接受水平并设计相应的内部控制程序，以监控本集团的风险水平。本集团会定期审阅这些风险管理政策及有关内部控制系统，以适应市场情况或本集团经营活动的改变。本集团的内部审计部门也定期或随机检查内部控制系统的执行是否符合风险管理政策。本集团的金融工具导致的主要风险是信用风险、流动性风险、市场风险（包括汇率风险、利率风险和商品价格风险）。

董事会负责规划并建立本集团的风险管理架构，制定本集团的风险管理政策和相关指引并监督风险管理措施的执行情况。本集团已制定风险管理政策以识别和分析本集团所面临的风险，这些风险管理政策对特定风险进行了明确规定，涵盖了市场风险、信用风险和流动性风险管理等诸多方面。本集团定期评估市场环境及本集团经营活动的变化以决定是否对风险管理政策及系统进行更新。本集团的风险管理由风险管理委员会按照董事会批准的政策开展。风险管理委员会通过与本集团其他业务部门的紧密合作来识别、评价和规避相关风险。本集团内部审计部门就风险管理控制及程序进行定期的审核，并将审核结果上报本集团的审计委员会。

本集团通过适当的多样化投资及业务组合来分散金融工具风险，并通过制定相应的风险管理政策减少集中于单一行业、特定地区或特定交易对手的风险。

（1）信用风险

信用风险，是指交易对手未能履行合同义务而导致本集团产生财务损失的风险。

本集团对信用风险按组合分类进行管理。信用风险主要产生于银行存款、应收票据、应收账款、其他应收款等。

本集团银行存款主要存放于国有银行和其它大中型上市银行，本集团预期银行存款不存在重大的信用风险。

对于应收票据、应收账款、其他应收款，本集团设定相关政策以控制信用风险敞口。本集团基于对客户的财务状况、信用记录及其他因素诸如目前市场状况等评估客户的信用资质并设置相应信用期。本集团会定期对客户信用记录进行监控，对于信用记录不良的客户，本集团会采用书面催款、缩短信用期或取消信用期等方式，以确保本集团的整体信用风险在可控的范围内。

本集团应收账款的债务人为分布于不同行业和地区的客户。本集团持续对应收账款的财务状况实施信用评估，并在适当时购买信用担保保险。

本集团所承受的最大信用风险敞口为资产负债表中每项金融资产的账面金额。本集团没有提供任何其他可能令本集团承受信用风险的担保。

本集团应收账款中，前五大客户的应收账款占本集团应收账款总额的 34.08%（2019 年：34.34%）；本集团其他应收款中，欠款金额前五大公司的其他应收款占本集团其他应收款总额的 62.13%（2019 年：94.20%）。

（2）流动性风险

流动性风险，是指本集团在履行以交付现金或其他金融资产结算的义务时遇到资金短缺的风险。

管理流动风险时，本集团保持管理层认为充分的现金及现金等价物并对其进行监控，以满足本集团经营需要，并降低现金流量波动的影响。本集团管理层对银行借款的使用情况进行监控并确保遵守借款协议。同时从主要金融机构获得提供足够备用资金的承诺，以满足短期和长期的资金需求。

本集团通过经营业务产生的资金及银行及其他借款来筹措营运资金。于 2020 年 12 月 31 日，本集团尚未使用的银行借款额度为 52,509.16 万元（2019 年 12 月 31 日：19,387.01 万元）。

（3）市场风险

金融工具的市场风险，是指金融工具的公允价值或未来现金流量因市场价格变动而发生波动的风险，包括利率风险、汇率风险和其他价格风险。

利率风险

利率风险，是指金融工具的公允价值或未来现金流量因市场利率变动而发生波动的风险。利率风险可源于已确认的计息金融工具和未确认的金融工具。

汇率风险

汇率风险，是指金融工具的公允价值或未来现金流量因外汇汇率变动而发生波动的风险。汇率风险可源于以记账本位币之外的外币进行计价的金融工具。

本集团的主要经营位于中国境内，主要业务以人民币结算。但本集团已确认的外币资产和负债及未来的外币交易依然存在外汇风险。

于 2020 年 12 月 31 日，本集团持有的外币金融资产和外币金融负债折算成人民币的金额列示如下（单位：人民币元）：

项 目	外币资产		外币负债	
	期末数	期初数	期末数	期初数
澳元	27,207.86	26,492.41	-	-
港币	1,186,260.74	1,241,077.39	20,306,433.49	22,117,729.55

韩元	17.70	189.91	-	-
美元	14,007,158.19	12,195,461.55	6,769,040.55	-
欧元	2,701,774.10	19,195.85	80,250.00	309,771.25
英镑	7,734.56	7,960.79	-	-
合计	17,930,153.15	13,488,777.28	27,057,680.23	22,427,500.80

本集团密切关注汇率变动对本集团汇率风险的影响，但管理层负责监控汇率风险，并将于需要时考虑对冲重大汇率风险；保持与经营外汇业务金融机构的紧密合作；通过调整销售策略、外汇套期保值方式等来降低或规避出口业务中发生的人民币升值等不可控制的风险等。

其他价格风险

其他价格风险，是指汇率风险和利率风险以外的市场价格变动而发生波动的风险，无论这些变动是由于与单项金融工具或其发行方有关的因素而引起的，还是由于与市场内交易的所有类似金融工具有关的因素而引起的。其他价格风险可源于商品价格、股票市场指数、权益工具价格以及其他风险变量的变化。

本集团期末预付款项为 9,060.85 万元，其中 8,055.65 万元为购买 PVC 粉的预付款，截止财务报表报出日 3,056.27 万元的 PVC 粉已经交付并出售，4,999.38 万元 PVC 粉尚未交付，尚未交付 PVC 粉约为 6,015.38 吨，平均单价为 8,311.00 元，该 PVC 粉属于大宗商品产品，其价格每日随市场波动，如果期后市场大幅下降本集团将面临损失风险。

2、资本管理

本集团资本管理政策的目的是为了保障本集团能够持续经营，从而为股东提供回报，并使其他利益相关者获益，同时维持最佳的资本结构以降低资本成本。

为了维持或调整资本结构，本集团可能会调整融资方式、调整支付给股东的股利金额、向股东返还资本、发行新股与其他权益工具或出售资产以减低债务。

本集团以资产负债率（即总负债除以总资产）为基础对资本结构进行监控。于 2020 年 12 月 31 日，本集团的资产负债率为 32.18%（2019 年 12 月 31 日：23.16%）。

十一、公允价值的披露

1、以公允价值计量的资产和负债的期末公允价值

√适用 □不适用

单位:元 币种:人民币

项目	期末公允价值			
	第一层次公允价值计量	第二层次公允价值计量	第三层次公允价值计量	合计
一、持续的公允价值计量				

(一) 交易性金融资产	101,371,515.89	-	-	101,371,515.89
1. 以公允价值计量且变动计入当期损益的金融资产	101,371,515.89	-	-	101,371,515.89
(1) 债务工具投资	-	-	-	-
(2) 权益工具投资	-	-	-	-
(3) 衍生金融资产	101,371,515.89	-	-	101,371,515.89
2. 指定以公允价值计量且其变动计入当期损益的金融资产	-	-	-	-
(1) 债务工具投资	-	-	-	-
(2) 权益工具投资	-	-	-	-
(二) 其他债权投资	-	-	-	-
(三) 其他权益工具投资	-	-	-	-
(四) 投资性房地产	-	-	-	-
1. 出租用的土地使用权	-	-	-	-
2. 出租的建筑物	-	-	-	-
3. 持有并准备增值后转让的土地使用权	-	-	-	-
(五) 生物资产	-	-	-	-
1. 消耗性生物资产	-	-	-	-
2. 生产性生物资产	-	-	-	-
(六) 应收款项融资	-	11,121,049.37	-	11,121,049.37
(七) 其他非流动金融资产	-	-	53,898,095.38	53,898,095.38
持续以公允价值计量的资产总额	101,371,515.89	11,121,049.37	53,898,095.38	166,390,660.64
(六) 交易性金融负债	-	-	-	-

1. 以公允价值计量且变动计入当期损益的金融负债	-	-	-	-
其中：发行的交易性债券	-	-	-	-
衍生金融负债	-	-	-	-
其他	-	-	-	-
2. 指定为以公允价值计量且变动计入当期损益的金融负债	-	-	-	-
持续以公允价值计量的负债总额	-	-	-	-
二、非持续的公允价值计量				
（一）持有待售资产	-	-	-	-
非持续以公允价值计量的资产总额	-	-	-	-
非持续以公允价值计量的负债总额	-	-	-	-

2、持续和非持续第一层次公允价值计量项目市价的确定依据

√适用 □不适用

第一层次输入值：相同资产或负债在活跃市场中的报价（未经调整的）。

3、持续和非持续第二层次公允价值计量项目，采用的估值技术和重要参数的定性及定量信息

√适用 □不适用

第二层次输入值：直接（即价格）或间接（即从价格推导出）地使用除第一层次中的资产或负债的市场报价之外的可观察输入值。

4、持续和非持续第三层次公允价值计量项目，采用的估值技术和重要参数的定性及定量信息

√适用 □不适用

第三层次输入值：资产或负债使用了任何非基于可观察市场数据的输入值（不可观察输入值）。

5、持续的第三层次公允价值计量项目，期初与期末账面价值间的调节信息及不可观察参数敏感性分析

适用 不适用

6、持续的公允价值计量项目，本期内发生各层级之间转换的，转换的原因及确定转换时点的政策

适用 不适用

7、本期内发生的估值技术变更及变更原因

适用 不适用

8、不以公允价值计量的金融资产和金融负债的公允价值情况

适用 不适用

本集团以摊余成本计量的金融资产和金融负债主要包括：货币资金、应收票据、应收账款、其他应收款、短期借款、应付票据、应付账款、其他应付款、一年内到期的长期借款、长期借款等。

上述不以公允价值计量的金融资产和金融负债的账面价值与公允价值相差很小。

9、其他

适用 不适用

十二、关联方及关联交易

1、本企业的母公司情况

适用 不适用

2、本企业的子公司情况

本企业子公司的情况详见附注

适用 不适用

子公司名称	经济性 质	注册 地	法人代 表	业务性 质	注册资本	持股比 例	享有的 表决权 比例
华立（亚洲）实业有限公司	有限责 任公司	香港	-	贸易	USD10,000.00	100.00%	100.00%
浙江华富立复合材料有限公司	有限责 任公司	浙江 省	谭洪汝	制造	43,000,000.00	100.00%	100.00%
四川华富立复合材料有限公司	有限责 任公司	四川 省	谭洪汝	制造	15,000,000.00	100.00%	100.00%
东莞市华富立物流	有限责	广东	谭洪汝	物流	2,000,000.00	100.00%	100.00%

有限公司	任公司	省					
深圳市域信创意空间材料有限公司	有限 任公 司	广东 省	谭洪汝	服务、 贸易	HKD15,000,000 .00	100.00%	100.00%
天津市华富立复合材料有限公司	有限 任公 司	天津 市	谭洪汝	贸易	10,000,000.00	100.00%	100.00%
佛山市华富立装饰材料有限公司	有限 任公 司	广东 省	谢志昆	制造	15,000,000.00	100.00%	100.00%
湖北华富立装饰材料有限公司	有限 任公 司	湖北 省	谢志昆	制造、 贸易	15,000,000.00	100.00%	100.00%
东莞市华富立装饰建材有限公司	有限 任公 司	广东 省	方德	制造	35,000,000.00	100.00%	100.00%
深圳市上为智能装饰设计有限公司	有限 任公 司	广东 省	方德	销售、 服务	10,000,000.00	100.00%	100.00%
广东虹湾供应链科技有限公司	有限 任公 司	广东 省	谢志昆	贸易	10,000,000.00	100.00%	100.00%
东莞市宏源复合材料有限公司	有限 任公 司	广东 省	卢旭球	制造	10,000,000.00	100.00%	100.00%
深圳市领维股权投资管理有限公司	有限 任公 司	广东 省	谭洪汝	投资管 理	10,000,000.00	100.00%	100.00%
湖北上为装饰新材料有限公司	有限 任公 司	湖北 省	方德	制造	10,000,000.00	100.00%	100.00%
福建尚润投资管理 有限公司	有限 任公 司	福建 省	王善怀	投资管 理	10,000,000.00	55.00%	55.00%
淄博尚润投资管理 有限公司	有限 任公 司	山东 省	王善怀	投资管 理	50,000,000.00	55.00%	55.00%
淄博福诚投资管理 有限公司	有限 任公 司	山东 省	王善怀	投资管 理	50,000,000.00	53.90%	53.90%
东莞市康茂电子有 限公司	有限 任公 司	广东 省	蒋越	研发、 销售	2,500,000.00	60.00%	60.00%

3、本企业合营和联营企业情况

本企业重要的合营或联营企业详见附注

适用 不适用

本企业重要的合营或联营企业详见附注九、在其他主体中的权益 3、在合营企业或联营企业中的权益。

适用 不适用

其他说明

适用 不适用

4、其他关联方情况

适用 不适用

其他关联方名称	其他关联方与本企业关系
卢旭球	参股股东
谢志昆	参股股东
王堂新	参股股东
肖紫君	参股股东
东莞市创峰电子有限公司	公司控股股东及实际控制人谭洪汝的弟弟谭洪柱控制的企业
永逸投资有限公司	公司控股股东及实际控制人谭洪汝控制的香港公司
应威有限公司	公司实际控制人谢劭庄控制的香港公司
东莞市世源实业投资有限公司	公司董事卢旭球控制的公司
深圳前海中毅家具建材有限公司	公司控股股东及实际控制人谭洪汝控制的公司
深圳前海世耀科技有限公司	公司控股股东及实际控制人谭洪汝控制的公司
深圳前海汇富技术开发有限公司	公司控股股东及实际控制人谭洪汝控制的公司
东莞市冠城酒店有限公司	公司控股股东及实际控制人谭洪汝的哥哥谭洪就控制的企业
东莞市达昌实业有限公司	公司控股股东及实际控制人谭洪汝的哥哥谭洪就控制的企业
东莞市道滘合成泡沫厂	公司董事谢志昆的岳父叶泽南控制的企业
东莞市企石华茂仿真工艺品厂	公司董事王堂新配偶的兄弟谢耀辉控制的企业
翁源县仙鹤镇铁石径电站	公司董事王堂新兄弟出资占比 50%的企业
东莞市世源实业有限公司	公司控股股东及实际控制人谭洪汝控制的公司
东莞市汇智实业投资有限公司	公司控股股东及实际控制人谭洪汝控制的公司
东莞市汇富置业科技有限公司	公司控股股东及实际控制人谭洪汝最终控制的公司
东莞市汇富企业管理有限公司	其他关联方
广西贝塔投资控股有限公司	持有发行人 5%以上股份的股东

其他说明

无。

5、关联交易情况

(1). 购销商品、提供和接受劳务的关联交易

采购商品/接受劳务情况表

适用 不适用

单位：元 币种：人民币

关联方	关联交易内容	本期发生额	上期发生额
谭洪汝	销售办公室	-	20,800,000.00
东莞市汇富企业管理有限公司	为公司提供物业管理服务	232,127.06	229,873.06

出售商品/提供劳务情况表

适用 不适用

单位：元 币种：人民币

关联方	关联交易内容	本期发生额	上期发生额
东莞市汇富企业管理有限公司	公司提供装修服务	-	127,821.14
广西贝塔投资控股有限公司	公司提供咨询服务	1,782,178.20	-

购销商品、提供和接受劳务的关联交易说明

适用 不适用

(2). 关联受托管理/承包及委托管理/出包情况

本公司受托管理/承包情况表：

适用 不适用

关联托管/承包情况说明

适用 不适用

本公司委托管理/出包情况表

适用 不适用

关联管理/出包情况说明

适用 不适用

(3). 关联租赁情况

本公司作为出租方：

适用 不适用

本公司作为承租方：

√适用 □不适用

单位：元 币种：人民币

出租方名称	租赁资产种类	本期确认的租赁费	上期确认的租赁费
东莞市汇富企业管理有限公司	经营租赁	1,711,953.92	1,708,063.07

关联租赁情况说明

√适用 □不适用

公司与关联方汇富企业于 2018 年 3 月 15 日签订《租赁合同》，向关联方租赁经营性物业，该物业位于东莞市松山湖科技产业园区总部二路 13 号 1 栋 9 楼，租赁面积 3,173.52 平方米，租赁时间自 2018 年 3 月 15 日起，租赁合同期为 1 年。该租赁物业主要作为公司的研发、办公和展示之用。2019 年 3 月 28 日，公司与汇富企业重新签订《租赁合同》，续租 3 年。

(4). 关联担保情况

本公司作为担保方

□适用 √不适用

本公司作为被担保方

□适用 √不适用

关联担保情况说明

□适用 √不适用

(5). 关联方资金拆借

□适用 √不适用

(6). 关联方资产转让、债务重组情况

□适用 √不适用

(7). 关键管理人员报酬

√适用 □不适用

单位：万元 币种：人民币

项目	本期发生额	上期发生额
关键管理人员报酬	490.57	524.76

(8). 其他关联交易

□适用 √不适用

6、 关联方应收应付款项**(1). 应收项目**

√适用 □不适用

单位:元 币种:人民币

项目名称	关联方	期末余额		期初余额	
		账面余额	坏账准备	账面余额	坏账准备
其他应收款	东莞市汇富企业管理 有限公司	311,004.96	21,640.20	311,004.96	6,251.20

(2). 应付项目

□适用 √不适用

7、 关联方承诺

□适用 √不适用

8、 其他

□适用 √不适用

十三、 股份支付**1、 股份支付总体情况**

√适用 □不适用

单位:股 币种:人民币

公司本期授予的各项权益工具总额	-
公司本期行权的各项权益工具总额	278,241.00
公司本期失效的各项权益工具总额	58,330.00
公司期末发行在外的股票期权行权价格的范围和合同剩余期限	-
公司期末发行在外的其他权益工具行权价格的范围和合同剩余期限	-

其他说明

根据 2017 年第二次临时股东大会审议通过的《关于〈公司 2017 年限制性股票激励计划（草案）〉及其摘要的议案》（以下简称激励计划），公司首次授予激励对象限制性股票 45.30 万股，授予价格为 23.54 元/股。

根据公司 2017 年度股东大会决议审议通过的 2017 年度利润分配方案，上述限制性股票数量调整为 634,200.00 股，每股授予价格调整为 16.81 元。

2018 年共有 2 名激励对象因离职不符合激励条件，其已获授但尚未行权的限制性股票 15,400.00 股在本期予以注销。

根据公司 2018 年 10 月 25 日第四届董事会第十九次会议决议，公司 2017 年度绩效考核已满足行权条件，对首次及预留授予激励对象持有的限制性股票 216,580.00 股予以解锁。

2019 年 2 月有 1 名激励对象因离职不符合激励条件，其已获授但尚未行权的限制性股票 9,555.00 股在本期予以注销。

根据公司 2018 年度股东大会决议审议通过的 2018 年度利润分配方案，上述限制性股票数量调整为 549,731.00 股，每股授予价格调整为 11.64 元。

2019 年 7 月有 1 名激励对象因离职不符合激励条件，其已获授但尚未行权的限制性股票 13,377.00 股在本期予以注销。

根据公司 2019 年 10 月 30 日第五届董事会第三次会议决议，公司 2018 年度绩效考核已满足行权条件，对第二次及预留授予激励对象持有的限制性股票 288,806.00 股予以解锁。

2020 年 6 月有 3 名激励对象因离职不符合激励条件，其已获授但尚未行权的限制性股票 24,990.00 股在本期予以注销。

根据公司 2019 年度股东大会决议审议通过的 2019 年度利润分配方案，上述限制性股票数量调整为 311,581.00 股，每股授予价格调整为 8.15 元。

2020 年 10 月有 3 名激励对象因离职不符合激励条件，其已获授但尚未行权的限制性股票 22,227.00 股在本期予以注销。

2020 年 12 月有 1 名激励对象因离职不符合激励条件，其已获授但尚未行权的限制性股票 11,113.00 股在本期予以注销。

根据公司 2020 年 10 月 29 日第五届董事会第十一次会议决议，公司 2019 年度绩效考核已满足行权条件，对第三次及预留授予激励对象持有的限制性股票 278,241.00 股予以解锁。

2、以权益结算的股份支付情况

适用 不适用

单位：元 币种：人民币

授予日权益工具公允价值的确定方法	根据 2017 年 9 月 27 日授予日的收盘价格
可行权权益工具数量的确定依据	在每个资产负债表日根据最新取得可行权激励对象人数变动等后续信息做出最佳估计，修正预计可解锁的权益工具数量，在股权激励计划实施完毕后，最终预计可解锁权益工具的数量应当与实际可解锁工具的数量一致。
本期估计与上期估计有重大差异的原因	不适用
以权益结算的股份支付计入资本公积的累计金额	9,590,007.96
本期以权益结算的股份支付确认的费用总额	158,665.41

其他说明

无。

3、以现金结算的股份支付情况

□适用 √不适用

4、股份支付的修改、终止情况

□适用 √不适用

5、其他

□适用 √不适用

十四、承诺及或有事项**1、重要承诺事项**

√适用 □不适用

资产负债表日存在的对外重要承诺、性质、金额

1、资本承诺

项 目	期末余额	期初余额
已签约但尚未于财务报表中确认的		
—购建长期资产承诺	-	-
—大额发包合同	81,051,894.71	-
—对外投资承诺	33,877,947.93	1,152,505.07
合 计：	114,929,842.64	1,152,505.07

2018年7月，公司与NURITDINOVA DILNOZA合作在乌兹别克斯坦设立公司HUALI CENTRAL ASIA LIMITED从事PVC封边生产销售，共同开发中亚地区市场，该公司注册资本150.00万美元，双方各占50.00%股权。公司2019年1月11日出资364,794.72美元，2019年7月3日出资220,000美元，按2020年期末汇率折算公司应缴未缴的投资款为1,077,947.93元。

2020年5月，本集团与淄博金财公有资产经营有限公司、淄博创富一号创业投资合伙企业（有限合伙）设立淄博华立尚润创业投资合伙企业（有限合伙），该公司注册资本为100,000万元，本集团占比3%，本集团2020年6月19号出资240万元，2020年6月17号出资480万元，2020年期末应缴未缴的投资款为2,280万元。

2020年6月，本集团与淄博市淄川区财金控股有限公司设立淄博尚润汇川股权投资合伙企业（有限合伙），该公司注册资本为30,000万元，本集团占比1%，本集团2020年6月22号出资100万元，2020年期末应缴未缴的投资款为200万元。

2020年9月，本集团与淄博高新产业投资有限公司设立淄博尚润圣运股权投资合伙企业（有限合伙），该公司注册资本为100,000万元，本集团占比1%，本集团2020年10月20号出资200万元，2020年期末应缴未缴的投资款为800万元。

资本承诺中的大额发包合同为宏源复合材料、湖北华富立基建合同承诺。

2、经营租赁承诺

截至各报告期期末，本公司作为承租人就办公厂房、员工宿舍之不可撤销经营租赁所需于下列期间的未来最低应支付租金汇总承担款项如下：

项 目	期末余额	期初余额
不可撤销经营租赁的最低租赁付款额：		
资产负债表日后第 1 年	4,042,655.26	4,500,951.34
资产负债表日后第 2 年	2,431,526.44	3,898,803.57
资产负债表日后第 3 年	1,855,008.00	523,630.80
以后年度	-	-
合 计	8,329,189.70	8,923,385.71

2、或有事项

(1). 资产负债表日存在的重要或有事项

√适用 □不适用

公司担保事项

担 保 方	被担保方	担保金额	担保起始日	担保到期日	担保是否已经履行完毕	备注
东莞市浩腾非融资性担保有限公司	本公司	2,130,896.00	2018/4/26	除保修金以外的全部工程结算款支付完毕之日	否	
本公司	东莞市浩腾非融资性担保有限公司	2,130,896.00	2018/4/26	除保修金以外的全部工程结算款支付完毕之日	否	

注：东莞市浩腾非融资性担保有限公司的担保范围是本公司与裕达建工集团有限公司签订的工程施工合同结算价款的 10%，即 2,130,896.00 元，本公司为东莞市浩腾非融资性担保有限公司提供反担保。

(2). 公司没有需要披露的重要或有事项，也应予以说明：

□适用 √不适用

3、其他

□适用 √不适用

十五、 资产负债表日后事项**1、 重要的非调整事项**

□适用 √不适用

2、 利润分配情况

√适用 □不适用

单位：元 币种：人民币

拟分配的利润或股利	20,254,505.37
经审议批准宣告发放的利润或股利	-

3、 销售退回

□适用 √不适用

4、 其他资产负债表日后事项说明

√适用 □不适用

(1) 2021年1月14日，公司成立控股子公司芜湖市通源住产科技有限公司，统一社会信用代码为91340200MA2WLKAG31，注册资本2,000万元人民币。经营范围：家具研发设计；木质家具制造；木质家具零配件制造；家用电器及电子产品零售；建材零售；建材加工；五金、家具及室内装饰材料零售；室内外装饰装修工程；机械设备租赁；装卸搬运；普通货物仓储服务（除危化品）；建筑材料销售；节能新型墙体材料销售；装潢材料（除危险化学品外）销售；智能家居设备销售；货物或技术进出口（国家禁止或涉及行政审批的货物和技术进出口除外）（依法须经批准的项目，经相关部门批准后方可开展经营活动）。

(2) 2021年1月20日，公司的控股子公司芜湖市通源住产科技有限公司成立子公司芜湖上源住产科技有限公司，统一社会信用代码为 91340200MA2WM31C2T，注册资本2,000万元人民币。经营范围：家具研发设计；木质家具制造；木质家具零配件制造；家用电器及电子产品零售；建材零售；建材加工；五金、家具及室内装饰材料零售；室内外装饰装修工程；机械设备租赁；装卸搬运；普通货物仓储服务（除危化品）；建筑材料销售；节能新型墙体材料销售；装潢材料（除危险化学品外）销售；智能家居设备销售；货物或技术进出口（国家禁止或涉及行政审批的货物和技术进出口除外）（依法须经批准的项目，经相关部门批准后方可开展经营活动）。

(3) 2021年1月20日，公司的控股子公司芜湖市通源住产科技有限公司成立子公司芜湖上源住产科技有限公司，统一社会信用代码为 91340200MA2WM3C55B，注册资本2,000万元人民币。经营范围：家具研发设计；木质家具制造；木质家具零配件制造；家用电器及电子产品零售；建材零售；建材加工；五金、家具及室内装饰材料零售；室内外装饰装修工程；机械设备租赁；装卸搬运；普通货物仓储服务（除危化品）；建筑材料销售；节能新型墙体材料销售；装潢材料（除危险化学品外）销售；智能家居设备销售；货物或技术进出口（国家禁止或涉及行政审批的货物和技术进出口除外）（依法须经批准的项目，经相关部门批准后方可开展经营活动）。

(4) 2020年1月20日, 公司的控股子公司芜湖市通源住产科技有限公司成立子公司芜湖上源住产科技有限公司, 统一社会信用代码为 91340200MA2WM37Q5J, 注册资本2,000万元人民币。经营范围: 家具研发设计; 木质家具制造; 木质家具零配件制造; 家用电器及电子产品零售; 建材零售; 建材加工; 五金、家具及室内装饰材料零售; 室内外装饰装修工程; 机械设备租赁; 装卸搬运; 普通货物仓储服务(除危化品); 建筑材料销售; 节能新型墙体材料销售; 装潢材料(除危险化学品外)销售; 智能家居设备销售; 货物或技术进出口(国家禁止或涉及行政审批的货物和技术进出口除外)(依法须经批准的项目, 经相关部门批准后方可开展经营活动)。

(5) 2021年3月1日, 中国证券监督管理委员会(以下简称“中国证监会”)发行审核委员会对东莞市华立实业股份有限公司(以下简称“公司”)非公开发行股票的申请进行了审核。根据会议审核结果, 公司本次非公开发行A股股票申请获得审核通过, 截至报告出具日, 公司已收到由中国证券监督管理委员会于2021年3月10日出具的《关于核准东莞市华立实业股份有限公司非公开发行股票的批复》(证监许可[2021]791号)。

(6) 截至报告出具日, 2021年子公司佛山华富立新增银行长期借款2,250.83万元, 借款利率4.35%, 借款期限为10年; 2021年子公司宏源复合材料新增银行长期借款4,875.00万元, 借款利率为4.75%, 借款期限为9年6个月; 2021年子公司东莞华富立新增银行长期借款4,750.00万元, 借款利率为3.00%, 借款期限为1年。

十六、 其他重要事项

1、 前期会计差错更正

(1). 追溯重述法

适用 不适用

(2). 未来适用法

适用 不适用

2、 债务重组

适用 不适用

3、 资产置换

(1). 非货币性资产交换

适用 不适用

(2). 其他资产置换

适用 不适用

4、 年金计划

适用 不适用

5、 终止经营

适用 不适用

6、 分部信息

(1). 报告分部的确定依据与会计政策

适用 不适用

报告分部按境内销售境外销售确定，报告分部均执行公司的统一会计政策。

(2). 报告分部的财务信息

适用 不适用

单位：元 币种：人民币

项目	境内	境外	分部间抵销	合计
主营业务收入	858,146,546.29	86,041,264.46	81,944,802.21	862,243,008.54
主营业务成本	710,965,716.72	82,704,231.12	81,944,802.21	711,725,145.63
资产总额	1,538,348,986.99	74,531,563.28	8,271,733.61	1,604,608,816.66
负债总额	492,177,247.73	32,522,486.24	8,271,733.61	516,428,000.36

(3). 公司无报告分部的，或者不能披露各报告分部的资产总额和负债总额的，应说明原因

适用 不适用

(4). 其他说明

适用 不适用

7、 其他对投资者决策有影响的重要交易和事项

适用 不适用

8、 其他

适用 不适用

十七、 母公司财务报表主要项目注释

1、 应收账款

(1). 按账龄披露

适用 不适用

单位：元 币种：人民币

账龄	期末账面余额
1 年以内	
其中：1 年以内分项	
1 年以内小计	89,116,321.41
1 至 2 年	-

2 至 3 年	-
3 年以上	-
合计	89,116,321.41

(2). 按坏账计提方法分类披露

√适用 □不适用

单位：元 币种：人民币

类别	期末余额					期初余额				
	账面余额		坏账准备		账面价值	账面余额		坏账准备		账面价值
	金额	比例 (%)	金额	计提比例 (%)		金额	比例 (%)	金额	计提比例 (%)	
按单项计提坏账准备	-	-	-	-	-	-	-	-	-	-
其中：										
按组合计提坏账准备	89,116,321.41	100.00	7,763.20	0.01	89,108,558.21	120,103,701.30	100.00	3,411,691.20	2.84	116,692,010.10
其中：										
合并范围内关联方款项	88,949,370.90	99.81	-	-	88,949,370.90	47,119,827.74	39.23	-	-	47,119,827.74
饰边条、饰面板境内客户款项	166,950.51	0.19	7,763.20	4.65	159,187.31	72,983,873.56	60.77	3,411,691.20	4.67	69,572,182.36
合计	89,116,321.41	/	7,763.20	/	89,108,558.21	120,103,701.30	/	3,411,691.20	/	116,692,010.10

按单项计提坏账准备:

适用 不适用

按组合计提坏账准备:

适用 不适用

组合计提项目: 合并范围内关联方款项

单位: 元 币种: 人民币

名称	期末余额		
	应收账款	坏账准备	计提比例 (%)
账龄 1 年以内	88,949,370.90	-	-
合计	88,949,370.90	-	-

按组合计提坏账的确认标准及说明:

适用 不适用

详见本附注五、12. 应收账款。

组合计提项目: 饰边条、饰面板境内客户款项

单位: 元 币种: 人民币

名称	期末余额		
	应收账款	坏账准备	计提比例 (%)
账龄 1 年以内	166,950.51	7,763.20	4.65
合计	166,950.51	7,763.20	4.65

按组合计提坏账的确认标准及说明:

适用 不适用

详见本附注五、12. 应收账款。

如按预期信用损失一般模型计提坏账准备, 请参照其他应收款披露:

适用 不适用

(3). 坏账准备的情况

适用 不适用

单位: 元 币种: 人民币

类别	期初余额	本期变动金额				期末余额
		计提	收回或转回	转销或核销	其他变动	

应收账款坏账准备	3,411,691.20	-3,396,968.00	-	6,960.00	-	7,763.20
合计	3,411,691.20	-3,396,968.00	-	6,960.00	-	7,763.20

其中本期坏账准备收回或转回金额重要的：

适用 不适用

(4). 本期实际核销的应收账款情况

适用 不适用

单位：元 币种：人民币

项目	核销金额
实际核销的应收账款	6,960.00

其中重要的应收账款核销情况

适用 不适用

单位：元 币种：人民币

单位名称	应收账款性质	核销金额	核销原因	履行的核销程序	款项是否由关联交易产生
东莞市简意家具制造有限公司	货款	6,960.00	预计无法收回	总裁审批	否
合计	/	6,960.00	/	/	/

应收账款核销说明：

适用 不适用

公司本期核销的应收账款均为经过法律程序仍预计无法收回的货款。

(5). 按欠款方归集的期末余额前五名的应收账款情况

适用 不适用

截至2020年12月31日，应收账款余额前五名的客户应收金额合计89,078,424.82元，占应收账款总额的比例为99.96%，相应计提的坏账准备年末余额5,971.29元。

(6). 因金融资产转移而终止确认的应收账款

适用 不适用

(7). 转移应收账款且继续涉入形成的资产、负债金额

适用 不适用

其他说明：

适用 不适用

2、其他应收款**项目列示**

√适用 □不适用

单位：元 币种：人民币

项目	期末余额	期初余额
应收利息	-	-
应收股利	-	-
其他应收款	355,162,500.19	217,475,581.58
合计	355,162,500.19	217,475,581.58

其他说明：

□适用 √不适用

应收利息**(1). 应收利息分类**

□适用 √不适用

(2). 重要逾期利息

□适用 √不适用

(3). 坏账准备计提情况

□适用 √不适用

其他说明：

□适用 √不适用

应收股利**(4). 应收股利**

□适用 √不适用

(5). 重要的账龄超过1年的应收股利

□适用 √不适用

(6). 坏账准备计提情况

□适用 √不适用

其他说明：

□适用 √不适用

其他应收款**(1). 按账龄披露**

√适用 □不适用

单位：元 币种：人民币

账龄	期末账面余额
1 年以内	
其中：1 年以内分项	
1 年以内小计	354,868,150.90
1 至 2 年	534,970.77
2 至 3 年	5,689.65
3 年以上	-
合计	355,408,811.32

(2). 按款项性质分类情况

√适用 □不适用

单位：元 币种：人民币

款项性质	期末账面余额	期初账面余额
往来款	102,099.90	172,099.90
备用金	-	-
押金/保证金	1,643,180.77	1,938,170.77
其他	185,960.92	312,528.47
集团内部往来	353,477,569.73	215,270,121.02
合计	355,408,811.32	217,692,920.16

(3). 坏账准备计提情况

√适用 □不适用

单位：元 币种：人民币

坏账准备	第一阶段	第二阶段	第三阶段	合计
	未来12个月预期信用损失	整个存续期预期信用损失(未发生信用减值)	整个存续期预期信用损失(已发生信用减值)	
2020年1月1日余额	45,238.68	-	172,099.90	217,338.58
2020年1月1日余额在本期	-	-	-	-
—转入第二阶段	-	-	-	-
—转入第三阶段	-	-	-	-
—转回第二阶段	-	-	-	-
—转回第一阶段	-	-	-	-

本期计提	227,821.05	-	-70,000.00	157,821.05
本期转回	-	-	-	-
本期转销	-	-	-	-
本期核销	128,848.50	-	-	128,848.50
其他变动	-	-	-	-
2020年12月31日余额	144,211.23	-	102,099.90	246,311.13

对本期发生损失准备变动的其他应收款账面余额显著变动的情况说明：

适用 不适用

本期坏账准备计提金额以及评估金融工具的信用风险是否显著增加的采用依据：

适用 不适用

(4). 坏账准备的情况

适用 不适用

单位：元 币种：人民币

类别	期初余额	本期变动金额				期末余额
		计提	收回或转回	转销或核销	其他变动	
其他应收款坏账准备	217,338.58	157,821.05	-	128,848.50	-	246,311.13
合计	217,338.58	157,821.05	-	128,848.50	-	246,311.13

其中本期坏账准备转回或收回金额重要的：

适用 不适用

(5). 本期实际核销的其他应收款情况

适用 不适用

单位：元 币种：人民币

项目	核销金额
实际核销的其他应收款	128,848.50

其中重要的其他应收款核销情况：

适用 不适用

单位：元 币种：人民币

单位名称	其他应收款性质	核销金额	核销原因	履行的核销程序	款项是否由关联交易产生
------	---------	------	------	---------	-------------

ENERGY FORM FACTORY SRL	往来款	128,848.50	预计无法收回	总裁审批	否
合计	/	128,848.50	/	/	/

其他应收款核销说明:

适用 不适用

公司向境外供应商 ENERGY FORM FACTORY SRL 采购的 PET 膜因不符合本公司现时技术要求, 申请把预付的货款做坏账处理。

(6). 按欠款方归集的期末余额前五名的其他应收款情况

适用 不适用

单位: 元 币种: 人民币

单位名称	款项的性质	期末余额	账龄	占其他应收款期末余额合计数的比例(%)	坏账准备期末余额
广东虹湾供应链科技有限公司	内部往来款	69,000,000.00	1 年以内	19.41	-
东莞市宏源复合材料有限公司	内部往来款	66,325,969.01	1 年以内	18.66	-
四川华富立复合材料有限公司	内部往来款	61,496,455.03	1 年以内	17.30	-
佛山市华富立装饰材料有限公司	内部往来款	52,000,000.00	1 年以内	14.63	-
湖北华富立装饰材料有限公司	内部往来款	44,000,000.00	1 年以内	12.38	-
合计	/	292,822,424.04	/	82.38	-

(7). 涉及政府补助的应收款项

适用 不适用

(8). 因金融资产转移而终止确认的其他应收款

适用 不适用

(9). 转移其他应收款且继续涉入形成的资产、负债金额

适用 不适用

其他说明:

适用 不适用

3、长期股权投资

适用 不适用

单位：元 币种：人民币

项目	期末余额			期初余额		
	账面余额	减值准备	账面价值	账面余额	减值准备	账面价值
对子公司投资	455,332,283.37	-	455,332,283.37	244,961,597.45	-	244,961,597.45
对联营、合营企业投资	-	-	-	-	-	-
合计	455,332,283.37	-	455,332,283.37	244,961,597.45	-	244,961,597.45

(1). 对子公司投资

√适用 □不适用

单位：元 币种：人民币

被投资单位	期初余额	本期增加	本期减少	期末余额	本期计提减值准备	减值准备期末余额
华立（亚洲）实业有限公司	482,846.00	-	-	482,846.00	-	-
浙江华富立复合材料有限公司	43,428,751.45	-	29,415.33	43,399,336.12	-	-
四川华富立复合材料有限公司	15,000,000.00	-	-	15,000,000.00	-	-
东莞市华富立物流有限公司	2,000,000.00	-	-	2,000,000.00	-	-
天津市华富立复合材料有限公司	10,000,000.00	-	-	10,000,000.00	-	-
佛山市华富立装饰材料有限公司	15,000,000.00	-	-	15,000,000.00	-	-
东莞市华富立装饰建材有限公司	36,750,000.00	206,691,781.73	-	243,441,781.73	-	-
湖北华富立装饰材料有限公司	15,000,000.00	-	-	15,000,000.00	-	-
广东虹湾供应链科技有限公司	10,000,000.00	8,319.52	-	10,008,319.52	-	-
东莞市宏源复合材料有限公司	6,300,000.00	3,700,000.00	-	10,000,000.00	-	-
深圳市领维股权投资管理有限公司	10,000,000.00	-	-	10,000,000.00	-	-
福建尚润投资管理有限公司	78,000,000.00	-	-	78,000,000.00	-	-
东莞市康茂电子有限公司	3,000,000.00	-	-	3,000,000.00	-	-
合计	244,961,597.45	210,400,101.25	29,415.33	455,332,283.37	-	-

(2). 对联营、合营企业投资

□适用 √不适用

其他说明：

无。

4、营业收入和营业成本

(1). 营业收入和营业成本情况

√适用 □不适用

单位：元 币种：人民币

项目	本期发生额		上期发生额	
	收入	成本	收入	成本
主营业务	325,344,836.58	303,451,892.78	608,685,374.16	451,736,749.73
其他业务	348,927.84	-	719,672.46	-
合计	325,693,764.42	303,451,892.78	609,405,046.62	451,736,749.73

(2). 合同产生的收入的情况

□适用 √不适用

(3). 履约义务的说明

□适用 √不适用

(4). 分摊至剩余履约义务的说明

√适用 □不适用

本报告期末已签订合同、但尚未履行或尚未履行完毕的履约义务所对应的收入金额为 7,726,163.16 元，其中：

7,726,163.16 元预计将于 2021 年度确认收入。

其他说明：

无。

5、投资收益

√适用 □不适用

单位：元 币种：人民币

项目	本期发生额	上期发生额
成本法核算的长期股权投资收益	-	1,790,400.00
处置以公允价值计量且其变动计入当期损益的金融资产取得的投资收益	-14,678,037.64	20,935,836.62

合计	-14,678,037.64	22,726,236.62
----	----------------	---------------

其他说明：

无。

6、其他

适用 不适用

十八、补充资料

1、当期非经常性损益明细表

适用 不适用

单位：元 币种：人民币

项目	金额	说明
非流动资产处置损益	-1,357,620.87	
越权审批或无正式批准文件的税收返还、减免	-	
计入当期损益的政府补助（与企业业务密切相关，按照国家统一标准定额或定量享受的政府补助除外）	4,653,289.98	
计入当期损益的对非金融企业收取的资金占用费	-	
企业取得子公司、联营企业及合营企业的投资成本小于取得投资时应享有被投资单位可辨认净资产公允价值产生的收益	-	
非货币性资产交换损益	-	
委托他人投资或管理资产的损益	-	
因不可抗力因素，如遭受自然灾害而计提的各项资产减值准备	-	
债务重组损益	-	
企业重组费用，如安置职工的支出、整合费用等	-	
交易价格显失公允的交易产生的超过公允价值部分的损益	-	
同一控制下企业合并产生的子公司期初至合并日的当期净损益	-	
与公司正常经营业务无关的或有事项产生的损益	-	
除同公司正常经营业务相关的有效套期保值业务外，持有交易性金融资产、衍生金融资产、交易性金融负债、衍生金融负债产生的公允价值变动损益，以及处置交易性金融资产、衍生金融资产、交易性金融负债、衍生金融负债和其他债权投资取得的投资收益	-9,024,824.39	
单独进行减值测试的应收款项、合同资产减值准备转回	17,375.61	
对外委托贷款取得的损益	-	

采用公允价值模式进行后续计量的投资性房地产公允价值变动产生的损益	-	
根据税收、会计等法律、法规的要求对当期损益进行一次性调整对当期损益的影响	-	
受托经营取得的托管费收入	-	
除上述各项之外的其他营业外收入和支出	-915,028.89	
其他符合非经常性损益定义的损益项目	-	
所得税影响额	2,817,864.75	
少数股东权益影响额	58,417.57	
合计	-3,750,526.24	

对公司根据《公开发行证券的公司信息披露解释性公告第1号——非经常性损益》定义界定的非经常性损益项目，以及把《公开发行证券的公司信息披露解释性公告第1号——非经常性损益》中列举的非经常性损益项目界定为经常性损益的项目，应说明原因。

适用 不适用

2、净资产收益率及每股收益

适用 不适用

报告期利润	加权平均净资产收益率 (%)	每股收益	
		基本每股收益	稀释每股收益
归属于公司普通股股东的净利润	3.15	0.18	0.18
扣除非经常性损益后归属于公司普通股股东的净利润	3.50	0.21	0.21

3、境内外会计准则下会计数据差异

适用 不适用

(1). 同时按照国际会计准则与按中国会计准则披露的财务报告中净利润和净资产差异情况

适用 不适用

(2). 同时按照境外会计准则与按中国会计准则披露的财务报告中净利润和净资产差异情况

适用 不适用

(3). 境内外会计准则下会计数据差异说明，对已经境外审计机构审计的数据进行差异调节的，应注明该境外机构的名称

适用 不适用

4、其他适用 不适用**第十二节 备查文件目录**

备查文件目录	载有法定代表人、主管会计工作负责人、会计机构负责人签名并盖章的财务报表
备查文件目录	载有会计师事务所盖章、注册会计师签名并盖章的审计报告原件
备查文件目录	报告期内在上海证券交易所及指定信息披露媒体上公开披露过的所有公告原件

董事长：谭洪汝

董事会批准报送日期：2021 年 3 月 22 日

修订信息适用 不适用