


公司代码：603008

公司简称：喜临门



喜临门家具股份有限公司

2023


ANNUAL REPORT

2023年年度报告



喜临门

深度好睡眠



重要提示

一、本公司董事会、监事会及董事、监事、高级管理人员保证年度报告内容的真实性、准确性、完整性，不存在虚假记载、误导性陈述或重大遗漏，并承担个别和连带的法律责任。

二、公司全体董事出席董事会会议。

三、天健会计师事务所（特殊普通合伙）为本公司出具了标准无保留意见的审计报告。

四、公司负责人陈阿裕、主管会计工作负责人张冬云及会计机构负责人（会计主管人员）张冬云声明：保证年度报告中财务报告的真实、准确、完整。

五、董事会决议通过的本报告期利润分配预案或公积金转增股本预案

经天健会计师事务所(特殊普通合伙)审计，截至2023年12月31日，母公司期末可供分配利润为人民币2,331,000,737.99元，公司2023年度拟以实施权益分派股权登记日登记的总股本为基数，向全体股东每10股派发现金红利人民币5.00元（含税），若以截至本报告披露日公司总股本378,991,880股为基数计算，预计派发现金红利189,495,940.00元（含税），占本年度归属于上市公司股东净利润的比例为44.18%，剩余的未分配利润结转以后年度分配。本次分配不送红股，不进行转增股本。

如在实施权益分派的股权登记日前，公司参与权益分派的总股本发生变动，公司拟维持每股分配比例不变，相应调整分配总额。如后续参与权益分派的总股本发生变化，将另行公告具体调整情况。本预案经公司第五届董事会第十九次会议审议通过后提交2023年年度股东大会审议。

六、前瞻性陈述的风险声明

√适用 □不适用

本报告中所涉及的未来计划、发展战略等前瞻性描述不构成公司对投资者的实质承诺，敬请投资者注意投资风险。

七、是否存在被控股股东及其他关联方非经营性占用资金情况

否

八、是否存在违反规定决策程序对外提供担保的情况

否

九、是否存在半数以上董事无法保证公司所披露年度报告的真实性、准确性和完整性

否

十、 重大风险提示

详见本报告“第三节 管理层讨论与分析”——“六、公司关于公司未来发展的讨论与分析”——“（四）可能面对的风险及应对措施”的相关内容。

十一、其他

适用 不适用

目录

第一节	释义	5
第二节	公司简介和主要财务指标.....	6
第三节	管理层讨论与分析.....	10
第四节	公司治理.....	31
第五节	环境与社会责任.....	46
第六节	重要事项.....	49
第七节	股份变动及股东情况.....	59
第八节	优先股相关情况.....	65
第九节	债券相关情况.....	66
第十节	财务报告.....	66

备查文件目录	载有公司负责人、主管会计工作负责人、会计机构负责人（会计主管人员）签名并盖章的财务报表
	载有会计师事务所盖章、注册会计师签名并盖章的审计报告原件
	报告期内在中国证监会指定报纸《中国证券报》、《上海证券报》、《证券时报》、《证券日报》上公开披露的所有公司文件正文及公告原稿

第一节 释义

一、 释义

在本报告书中，除非文义另有所指，下列词语具有如下含义：

常用词语释义		
中国证监会	指	中国证券监督管理委员会
上交所	指	上海证券交易所
《公司法》	指	《中华人民共和国公司法》
《证券法》	指	《中华人民共和国证券法》
公司或本公司或喜临门	指	喜临门家具股份有限公司
控股股东或华易智能制造	指	浙江华易智能制造有限公司
实际控制人	指	陈阿裕
北方公司	指	喜临门北方家具有限公司
软体公司	指	浙江喜临门软体家具有限公司
成都公司	指	成都喜临门家具有限公司
广东公司	指	喜临门广东家具有限公司
酒店家具	指	喜临门酒店家具有限公司
泰国莎芬	指	Saffron Living Co., Limited
泰国喜绵	指	Happy Foam Co., Limited
越南莎芬	指	Saffron Living (Vietnam) Co., Limited
河南公司	指	河南喜临门家居有限责任公司
米兰映像	指	嘉兴米兰映像家具有限公司
北京巴宝莉	指	北京巴宝莉家具有限公司
上海喜临门	指	上海喜临门家具有限公司
上海昕喜	指	上海昕喜家居有限公司
杭州喜临门	指	杭州喜临门家居销售公司
昕喜公司	指	杭州昕喜家具销售有限公司
喜跃公司	指	杭州喜跃家具销售有限公司
电商公司	指	杭州喜临门电子商务有限公司
欣菲时裳	指	杭州欣菲时裳电子商务有限公司
哈喜公司	指	浙江哈喜创意家居有限公司
喜睡公司	指	杭州喜睡家居有限公司
香港喜临门	指	Sleemon (HongKong) Co., Limited
香港投资公司	指	Sleemon (HongKong) Investment Co., Limited
睿喜投资	指	浙江睿喜投资管理有限公司
舒眠科技	指	浙江舒眠科技有限公司
趣睡科技	指	成都趣睡科技股份有限公司
宅靛配	指	广州宅靛配家居用品有限公司
神灯科技	指	浙江神灯生物科技有限公司
利海互联	指	杭州利海互联创业投资合伙企业
源盛海绵	指	绍兴源盛海绵有限公司
杰晖检测	指	浙江杰晖检测认证有限公司
晟喜华视或绿城传媒	指	浙江晟喜华视文化传媒有限公司
岚越影视	指	杭州岚越影视合伙企业（有限合伙）
顺喜公司	指	浙江顺喜供应链有限公司
昕尚公司	指	绍兴市昕尚建筑装饰工程有限公司
喜途科技	指	喜途科技有限公司
江西喜临门	指	江西喜临门家具有限公司

安诺供应链	指	萍乡市安诺供应链有限公司
萍乡喜跃公司	指	萍乡喜跃家具销售有限公司
儋州喜临门	指	儋州市喜临门家具有限公司
杭州洪美	指	杭州洪美股权投资合伙企业（有限合伙）
润程物流	指	绍兴润程物流有限公司
湖州喜临门	指	湖州喜临门家具有限公司
喜临门设计中心	指	SLEEMON DESIGN CENTER SRL
绍兴尚喜	指	绍兴尚喜家具有限公司
绍兴昕喜	指	绍兴昕喜家具销售有限公司
成都昕喜	指	成都昕喜家具销售有限公司
杭州喜辰	指	杭州喜辰销售有限公司
绍兴滨海公司	指	喜临门（绍兴滨海新区）家具有限公司
喜临门欧洲	指	Sleemon Europe GMBH
香河公司	指	香河耀本定喜家具销售有限公司
跨亿科技	指	杭州跨亿互联网科技有限公司
鲸舫贸易	指	杭州鲸舫贸易有限公司
高转科技	指	杭州高转互联网科技有限公司
太原昕喜	指	太原昕喜家具销售有限公司
广州昕喜	指	广州昕喜家具销售有限责任公司
深圳昕喜	指	深圳市昕喜家具销售有限责任公司
全喜智能制造	指	绍兴全喜智能制造有限公司
思利浦睡眠科技	指	思利浦（上海）睡眠科技有限公司
南京昕喜	指	南京昕喜家具销售有限公司

第二节 公司简介和主要财务指标

一、公司信息

公司的中文名称	喜临门家具股份有限公司
公司的中文简称	喜临门
公司的外文名称	Xilinmen Furniture Co., Ltd
公司的外文名称缩写	Xilinmen
公司的法定代表人	陈阿裕

二、联系人和联系方式

	董事会秘书	证券事务代表
姓名	沈洁	张彩霞
联系地址	董事会办公室	董事会办公室
电话	0575-85159531	0575-85159531
传真	0575-85151221	0575-85151221
电子信箱	xilinmen@sleemon.cn	xilinmen@sleemon.cn

三、基本情况简介

公司注册地址	浙江省绍兴市越城区灵芝镇二环北路1号
公司注册地址的历史变更情况	注册地址于2014年6月17日由“浙江省绍兴市西大门钟家湾”变更为现地址
公司办公地址	浙江省绍兴市斗门镇三江路13-1号
公司办公地址的邮政编码	312000

公司网址	http://www.sleemon.cn/
电子信箱	xilinmen@sleemon.cn

四、信息披露及备置地点

公司披露年度报告的媒体名称及网址	中国证券报、上海证券报、证券时报、证券日报
公司披露年度报告的证券交易所网址	www.sse.com.cn
公司年度报告备置地点	董事会办公室

五、公司股票简况

公司股票简况				
股票种类	股票上市交易所	股票简称	股票代码	变更前股票简称
A股	上海证券交易所	喜临门	603008	无

六、其他相关资料

公司聘请的会计师事务所 (境内)	名称	天健会计师事务所(特殊普通合伙)
	办公地址	浙江省杭州市江干区钱江路 1366 号华润大厦 B 座
	签字会计师姓名	江娟、朱小雪

七、近三年主要会计数据和财务指标

(一) 主要会计数据

单位：元 币种：人民币

主要会计数据	2023年	2022年	本期比上年同期增减(%)	2021年
营业收入	8,678,353,520.64	7,838,725,425.43	10.71	7,771,839,699.65
归属于上市公司股东的净利润	428,873,752.95	237,546,842.98	80.54	558,754,973.52
归属于上市公司股东的扣除非经常性损益的净利润	376,644,495.23	204,495,922.91	84.18	495,733,029.84
经营活动产生的现金流量净额	1,253,108,526.95	841,286,922.92	48.95	703,610,306.79
	2023年末	2022年末	本期末比上年同期末增减(%)	2021年末
归属于上市公司股东的净资产	3,699,181,749.39	3,496,426,693.04	5.80	3,199,566,616.95
总资产	8,905,200,286.09	9,042,349,111.23	-1.52	8,311,140,896.28

(二) 主要财务指标

主要财务指标	2023年	2022年	本期比上年同期增减(%)	2021年
基本每股收益(元/股)	1.11	0.62	79.03	1.45
稀释每股收益(元/股)	1.11	0.62	79.03	1.45

扣除非经常性损益后的基本每股收益（元/股）	0.98	0.53	84.91	1.28
加权平均净资产收益率（%）	11.71	7.13	增加4.58个百分点	17.86
扣除非经常性损益后的加权平均净资产收益率（%）	10.29	6.14	增加4.15个百分点	15.84

报告期末公司前三年主要会计数据和财务指标的说明

适用 不适用

八、境内外会计准则下会计数据差异

(一) 同时按照国际会计准则与按中国会计准则披露的财务报告中净利润和归属于上市公司股东的净资产差异情况

适用 不适用

(二) 同时按照境外会计准则与按中国会计准则披露的财务报告中净利润和归属于上市公司股东的净资产差异情况

适用 不适用

(三) 境内外会计准则差异的说明：

适用 不适用

九、2023 年分季度主要财务数据

单位：元 币种：人民币

	第一季度 (1-3 月份)	第二季度 (4-6 月份)	第三季度 (7-9 月份)	第四季度 (10-12 月份)
营业收入	1,467,416,299.96	2,337,417,892.72	2,264,314,865.43	2,609,204,462.53
归属于上市公司股东的净利润	61,631,455.98	160,629,088.26	168,013,941.67	38,599,267.04
归属于上市公司股东的扣除非经常性损益后的净利润	49,996,872.01	162,042,114.24	168,435,669.71	-3,830,160.73
经营活动产生的现金流量净额	-626,170,105.67	430,084,343.49	350,812,011.81	1,098,382,277.32

季度数据与已披露定期报告数据差异说明

适用 不适用

十、非经常性损益项目和金额

适用 不适用

单位：元 币种：人民币

非经常性损益项目	2023 年金额	附注（如适用）	2022 年金额	2021 年金额
非流动性资产处置损益，包括已计提资产减值准备的冲销部分	-2,792,221.02		-2,359,743.97	16,274,672.11
计入当期损益的政府补助，但与公司正常经营业务密切相关、符合国家政策规定、按照确定的标	46,426,746.40		58,617,767.40	36,528,802.48

准享有、对公司损益产生持续影响的政府补助除外				
除同公司正常经营业务相关的有效套期保值业务外，非金融企业持有金融资产和金融负债产生的公允价值变动损益以及处置金融资产和金融负债产生的损益	13,186,103.86		-13,226,508.63	27,167,318.44
计入当期损益的对非金融企业收取的资金占用费	10,401,429.61		15,301,750.29	
委托他人投资或管理资产的损益				
对外委托贷款取得的损益				
因不可抗力因素，如遭受自然灾害而产生的各项财产损失				
单独进行减值测试的应收款项减值准备转回	1,040,953.47		926,367.47	
企业取得子公司、联营企业及合营企业的投资成本小于取得投资时应享有被投资单位可辨认净资产公允价值产生的收益				
同一控制下企业合并产生的子公司期初至合并日的当期净损益				
非货币性资产交换损益				
债务重组损益				
企业因相关经营活动不再持续而发生的一次性费用，如安置职工的支出等				
因税收、会计等法律、法规的调整对当期损益产生的一次性影响				
因取消、修改股权激励计划一次性确认的股份支付费用				
对于现金结算的股份支付，在可行权日之后，应付职工薪酬的公允价值变动产生的损益				
采用公允价值模式进行后续计量的投资性房地产公允价值变动产生的损益				
交易价格显失公允的交易产生的收益				
与公司正常经营业务无关的或有事项产生的损益				
受托经营取得的托管费收入				
除上述各项之外的其他营业外收入和支出	-1,000,616.30		-14,795,122.30	-6,724,020.59
其他符合非经常性损益定义的损益项目				
减：所得税影响额	9,948,427.31		7,504,220.64	6,519,894.78
少数股东权益影响额（税后）	5,084,710.99		3,909,369.55	3,704,933.97
合计	52,229,257.72		33,050,920.07	63,021,943.69

对公司将《公开发行证券的公司信息披露解释性公告第 1 号—非经常性损益》未列举的项目认定为的非经常性损益项目且金额重大的，以及将《公开发行证券的公司信息披露解释性公告第 1 号—非经常性损益》中列举的非经常性损益项目界定为经常性损益的项目，应说明原因。

适用 不适用

十一、 采用公允价值计量的项目

适用 不适用

单位：元 币种：人民币

项目名称	期初余额	期末余额	当期变动	对当期利润的影响金额
杭州洪美股权投资合伙企业	12,047,061.79	5,131,429.53	-6,915,632.26	3,084,367.74
杭州利海互联创业投资合伙企业	30,000,000.00	30,000,000.00		234,466.59
成都趣睡科技有限公司	37,965,972.64	38,342,480.21	376,507.57	376,507.57
绍兴源盛海绵有限公司	567,241.19	567,241.19		
可转让存单	160,000,000.00	162,471,712.32	2,471,712.32	5,838,850.85
远期结售汇	-2,846,329.96		2,846,329.96	-688,682.07
银行承兑汇票	9,573,827.00	115,815,148.45	106,241,321.45	
合计	247,307,772.66	352,328,011.70	105,020,239.04	8,845,510.68

十二、 其他

适用 不适用

第三节 管理层讨论与分析

一、经营情况讨论与分析

2023 年，全球经济整体呈现弱复苏态势，但保持了一定增长韧性。国内经济恢复波浪式发展、曲折式前进，各行业均面临新发展形势。受到地产市场周期影响，国内家具消费市场相对疲软，行业竞争逐渐加剧，但也是企业逆势突围的最好时机。报告期内，喜临门全体员工团结协作、奋力攻坚，公司经营稳中向好，营收利润实现双增长。

（一）踔厉奋进，多板块业绩稳步提升

公司逐步推进提升现有客群市占率、积极开拓下沉市场、深入挖掘更新需求等经营动作，渠道多元化战略效果显现。

零售板块立足优势、创新渠道。线下零售板块作为公司业务基石，充分发挥原有渠道优势，同步开拓家装、小区等新渠道，强化全链路品牌服务体验，增速持续行业领先。线上零售板块在天猫、京东等电商平台上稳中求进、持续践行高质量发展，聚焦抖音等新平台，锚定热点，重点发力，开辟新路径。

国际业务板块提档升级抢抓机遇。国际业务板块逐步走强，海外区域业务拓展通过客户分层分级策略，深度拆解公司目标，精准施策，保障收入及利润；跨境电商保持快速发展势头，苦练内功，坚持结果导向，助推喜临门自主品牌出海战略。23 年公司获得中国海关 AEO 高级认证，将实质性提高喜临门参与国际市场的竞争效率，为增加国际市场份额提供强有力支撑。

酒店业务开拓版图创新服务。酒店业务板块作为公司重要的商用渠道板块，23 年持续突破 top60 连锁酒店，也为大邮轮等提供了床垫焕新服务，经营质量优化升级。

（二）创新驱动，产学研用做深技术储备

报告期内，公司创新赋能高质量发展，深化产学研用深度融合，积极创新探索科技成果转化路径，搭建科技成果转化“桥梁”。

整合内外部资源，推动寝具向智能化、功能化演进。构建床垫舒适度轻量化评价标准，为舒适度客观评价提供依据；输出床垫工效学指南，为寝具产品开发提供技术参考；结合工效学和睡眠评价，对寝具产品功效进行内外部专业测评，验证功能有效性；组建创新联合体，与高校及研究机构合作，集聚产学研用资源，为研发团队带来技术前瞻视角及创新灵感。联手诺贝尔物理学奖得主推出 AI 智能床垫，在睡眠科技板块拓宽了行业疆域。

创新成果转化，推动自有核心技术项目及知识产权落地，做深技术储备，打造标志性技术产品。2023 年研发中心及睡眠研究院协同，成功实施并完成包括双抗双防项目、零胶床品项目等多个关键项目交付；实现抗菌防螨自主核心技术的研发，打破行业内技术壁垒；专利获授权 192 项，其中发明 4 项、实用新型 69 项、外观设计 119 项，涵盖智能助眠床垫、弹簧床垫、软床、家纺、海绵、新功能材料等多个领域。

连续 11 年开展中国睡眠指数调查，帮助用户改善自己的睡眠质量。23 年，公司睡眠研究院再次联合中国社会科学院、社会科学文献出版社等机构，从社会学、社会心理学视角出发开展睡眠研究，主编了反映中国人睡眠状况的《中国睡眠研究报告 2023》，用数据引起全社会对于睡眠问题的高度重视。

（三）降本增效，重视高质高效运营

2023 年公司聚焦高质量发展，推动采购、制造成本、人效及费控持续改善，加快构建内控闭环，以“3+2+1”的内控体系为基础，推动内控管理持续体系化发展，跨部门协同铸造内控长城；持续健全体系建设，推动业务流程合规化、标准化、规范化，进一步完善公司合规体系建设。

不断深化组织改革，提升组织效能并建立持久竞争优势。精简 5 个一级中心及多个二级、三级部门，通过优化方式为组织瘦身，有效增强供应链各模块耦合度，实现前台业务资源的有效整合与共享；科学管控提升人效，通过加强对各级组织人员编制预测、审批、监督，实现了人员编制的合理管控及合理配置，让员工的专业技能得到更好的发挥，提高工作效率及质量。

重视企业文化深入人心，公司围绕文化故事化、活动化、文化可视化将“向心而生”的企业文化润物细无声地融入员工意识，激发员工内生动力。

（四）同进共赢，积极维护公司价值和股东权益

报告期内，基于对公司未来持续稳定发展的信心以及对公司投资价值的认同，公司协助头部经销商开展“增持公司股份计划”，分享公司发展成果，实现公司长远发展与经销商利益的充分结合；积极维护公司价值，实施了“注销式回购”，改善上市公司的每股收益、每股净资产等关键财务指标，提升股东价值。

2024 年，公司站在四十周年的时间节点上，着眼探索下一个四十年。喜临门将继续坚定地以“致力于人类的健康睡眠”为使命，钻研技术、做强品牌，逐步向睡眠健康领域转型。经营团队将按照既定战略目标，以高质量发展为主线，有序推进生产经营，在营收规模稳步做大的基础上，打造更好的运营质量。

二、报告期内公司所处行业情况

1、公司所处行业：

根据中国证监会颁布的《上市公司行业分类指引》，公司所处行业归属制造业中的家具制造业，分类编码为 C21。根据国家统计局《中华人民共和国国民经济行业分类》（GB/T 4754-2017），公司归属于“制造业”之“家具制造业”之“其他家具制造”，行业代码“C2190”，具体细分行业为软体家具行业，产品主要包括床垫、软床和沙发等产品。

2、行业概况

（1）软体家具行业概况

我国软体家具产业起步于二十世纪 80 年代初，较低的劳动成本和充足的原材料资源优势吸引欧美等成熟市场的产能逐步向中国转移。随着我国软体家具加工制造技术的进步，软体家具行业的生产能力也在不断提升，经过多年的高速发展，在 2019 年，我国已成为全球软体家具行业最大的生产国，软体家具产值占比达到 46%。我国软体家具行业消费额也保持持续、快速的发展态势。CSIL 预测中国家具市场每年增速都将超过世界平均水平，需求的主要驱动因素是巨大的人口基数、人均家具消费的逐步增加、可获得收入的增加、人口的增长和城市化的发展。

(2) 床垫行业概况

床垫是为了保证消费者获得健康和舒适睡眠而使用的一种介于人体和床之间的物品。床垫材质繁多，不同材料制作的床垫能给人不同的睡眠效果。

我国床垫行业起步时间较晚，但行业规模增长迅速，根据 ISPA 数据，2011-2019 年我国床垫消费额 CAGR 为 12.2%，已超越美国成为全球最大的床垫市场。

国内床垫行业呈现几个趋势特点：

行业渗透率天花板高：我国床垫渗透率仅为 60%，相比于美国 85% 的使用率仍存在很大的差距，我国床垫行业将延续欧美国家发展路径。一方面，随着生活方式的转变，消费者对现代床架和床垫的搭配接受度逐渐提高，床垫也因此将迎来加速渗透。另一方面，由于消费升级，消费者对于床垫需求自然提升，床垫的卫生、舒适、美观、耐用以及价格合理是消费者选购的基本标准，在睡眠问题日益重要的今天，健康睡眠正逐渐成为人们选购床垫的重要参考指标。顺应消费需求，国内床垫生产技术快速迭代，市场成长性较好。

消费频次相对较高：床垫是在家居行业更新周期最短、更换较为便捷的细分品类，不同家居品类的更换频率为：床垫>沙发>衣柜>橱柜。对比发达国家，美国家庭床垫更换频率为 2-3 年，然而目前国内多数消费者视床垫为耐用品，3-5 年更换床垫的比例仅占 19%，我国床垫消费频次有望进一步提升。

客单价可稳步提升：近年来，1,000 元以下的产品销量占比显著下降，1,000 元以上产品销量占比早已超过 30%；此外，3,000 元以上产品显示出销量、销售额占比同时提升的强劲态势。伴随着更多高附加值产品的涌现顺应消费升级趋势，客单价将稳步提升。

床垫作为改善睡眠质量和睡眠健康的重要产品，是睡眠经济的重要组成部分，发展前景广阔。我国作为全球床垫行业第一大生产国和第二大消费国，行业增速高于其他主要床垫消费国。虽然我国床垫行业市场规模较大，但是因行业起步时间较晚、居民收入的增长与城镇化进程推动需要时间，床垫行业渗透率相比于发达国家仍有一定的差距。经过多年的发展，我国床垫行业已经逐步走上工业化、规模化、品牌化的发展路线，受益于庞大的人口基数、我国经济的持续快速增长、居民收入水平的提高和消费观念的培养、家居装修装饰逐步从重装修向重装饰的转变以及年轻消费群体的崛起，不仅拉动了我国床垫行业的整体发展，还推动了居民消费观念的转变，价格不再是消费者唯一考虑的因素，消费者会愈发注重产品的品牌与品质。此外，在我国居民尤其是年轻人睡眠健康问题愈发突出的背景下，消费者越来越愿意在优质品牌与品质的睡眠产品上投入资金以改善睡眠质量，我国床垫行业发展迅速。近年来我国床垫行业市场规模整体增长，截至 2022 年我国床垫行业市场规模约为 729 亿元，其中弹簧床垫市场是最大细分市场。

从行业需求情况来看，据中研普华研究预测报告，2021 年我国床垫需求量达到 5,500 万张。同时，国人床垫更换周期正在缩短，床垫平均价格逐年提升，叠加床垫使用进一步普及和全国住房交易带来的新增床垫需求，未来几年中国床垫行业需求量将继续保持增长，市场规模可超千亿元。

(3) 公司所处行业地位

公司始创于 1984 年，已拥有数十年专业床垫生产经验，也是国内首家在 A 股上市的床垫生产企业，在国内床垫行业处于领先地位，产能规模和营销网络布局均居于前列。目前，公司在国内有八大生产基地，形成东南西北中全方面的产能布局，同时在泰国设有海外生产基地；公司拥有线下和线上全覆盖的市场销售网络和渠道，线下专卖店总数达 5,000 多家，线上平台连续多年销量领先；此外，公司也通过 OEM 和 ODM 形式销售给全球知名家具零售商等公司，有广泛的客户资源。公司持续在产品研发和设计创新方面加大投入，持续强化品牌在睡眠领域的专业形象和国民品牌形象，持续打造精细化客户体验，在消费者心目中树立了良好的用户口碑和品牌知名度，已成为我国床垫行业的知名品牌。

三、报告期内公司从事的业务情况

(一) 主要业务

喜临门专注于设计、研发、生产和销售以床垫为核心的高品质深睡产品，主要产品包括床垫、床、沙发及其他配套客卧家具。公司秉承“以客户为中心、以奋斗者为本、以结果为导向”的经营管理准则，坚守“成为全球床垫行业领导者”的愿景和“致力于人类的健康睡眠”的企业使命，为千万家庭带去健康睡眠。

公司产品以“健康睡眠”为核心，以“护脊、抗菌、防螨、除甲醛”等功能为健康护航，倾力为消费者打造绿色、智能、舒适、健康的睡眠和居家体验。公司现已打造多品牌产品矩阵，多风格多层次的体系以满足不同消费者个性化需求，主要为：主品牌喜临门、下沉品牌喜眠以及意大利沙发品牌 M&D。主品牌“喜临门”旗下系列主要包括“净眠”、“法诗曼”、“爱尔娜”、“布拉诺”及“可尚”；下沉品牌“喜眠”主打年轻化和性价比；意大利沙发品牌“M&D”定位高端沙发客群，旗下包含“Chateau d’Ax”、“M&D Milano&Design”、“M&D Casaitalia”。

“喜临门”品牌

JOANMON 净眠



“净眠”系列

净眠系列定位于未来生活家，以“专业舒适、现代经典”作为品牌价值主张。该品牌以床垫为核心，兼具软床、沙发，倾力打造客餐厅空间化，为消费者打造一站式消费生活体验和舒适睡眠体系。该系列床垫以“深睡系列”为核心，“呵护系列、臻护系列、大师系列”满足不同人群对于睡眠偏好需求，秉承创新设计理念，根据国人不同的身体特征和睡眠偏好，提供更适合国人健康的床垫及卧室睡眠空间。

fsm 法诗曼



“法诗曼”系列

法诗曼系列以“运动休闲，活力潮流，轻松居家”作为品牌价值主张，是公司旗下专注年轻时尚寝具研究的产品系列，通过涵盖床垫、软床及集成配套等系列产品，为刚需及改善型年轻客群提供高品质、高颜值的一站式卧室家居产品和服务。

ERNA 爱尔娜



“爱尔娜”系列

爱尔娜系列以“雅致轻奢，精致生活”作为品牌价值主张，定位高端客户群体，精致而有光泽的金属运用，独具匠心的精湛工艺技术，充满美学的装饰艺术，追求独特华丽的创意调性，使产品更具有品质感，摩登感，不着痕迹地透露出对精致考究的生活态度。



“布拉诺”系列

布拉诺系列以“产品品质感，设计创新及专业服务”作为品牌价值主张，专注于为中产家庭用户开发卧室空间床垫、软床产品，以家为概念，场景化开发，以舒适的睡感，精致前卫的设计及专业化的服务满足用户对品质生活及舒适睡眠的需求，为用户提供物超所值的产品。



“可尚生活”系列

可尚生活系列以“做年轻人喜欢的潮流沙发”作为品牌价值主张，是喜临门双厅产品第一品牌，主打潮流时尚、现代舒适、现代意式三大主流风格产品，该系列定位于年轻群体，兼顾市场流行元素，紧扣“时尚舒适”主题，着力为年轻人打造高颜值、高品质、兼具性价比的一体化家居空间。

“喜眠”品牌

喜眠



“喜眠”系列

喜眠系列以“舒适亲和，高性价比”为品牌价值主张，深挖国人睡眠习惯，产品注入更多对家和生活的热爱。产品涵盖卧室空间，并延展至全屋空间，打造功能化、一体化的卧室空间舒适布局，贴合低线城市的市场需求。产品设计充满生活艺术，能让人放松一切感官，充满舒适、健康和亲和。

“M&D”品牌



“Chateau d' Ax”系列

该系列产品是创立于1948年意大利米兰的原创高端进口客厅家具，产品涵盖客厅、餐厅及卧室空间的沙发家具，多款真皮、超微布艺面料收录，配以丰富的款式和色彩选择。让所有人都有机会通过定制该产品系列，阐释白天和夜间的不同心境，营造舒适的家庭氛围。



“M&D Milano&Design” 系列

该系列产品包括全头层皮沙发、皮床及意大利原装进口客餐厅家具。产品拥有上乘的品质、高雅经典的原创款式、醇正的意大利设计风格及先进的制造工艺，为客户提供高品质意式家居生活。



“M&D CASA” 系列

该系列产品拥有高性价比，人体接触面使用真皮，非接触面使用新型再生材料及仿真皮，旨在兼顾品牌价值及经济价值，用意大利丰富的设计制造经验，为客户提供完美的舒适体验，满足更广泛客户需求。

(二) 经营模式

1. 销售模式

公司主要销售渠道有自主品牌零售渠道、自主品牌工程渠道和 OEM 业务渠道。

自主品牌零售渠道包括线下专卖店销售和线上平台销售。随着公司品牌力逐步提升，线下加盟商体系日益完善，线上平台运营模式不断创新，公司自主品牌零售渠道得到快速拓展。截止本报告期末，喜临门、喜眠、M&D（含夏图）自主品牌专卖店数量达 5,000 多家；线上渠道喜临门品牌已与天猫、京东、抖音、苏宁易购等核心电商平台形成深度合作；跨境电商业务，主要通过 Amazon、wayfair、Walmart 平台，向美国等地区销售软体家居产品；同时提前布局商超、家电、家装、商超、小区等新渠道，简化交易场景，发掘新增量，逐步构建一个以线下专卖店和线上平台为核心，新渠道为补充的“1+N”全渠道销售网络。

自主品牌工程渠道主要合作单位为高星级酒店管理公司、连锁酒店集团、酒店式公寓等客户，同时开拓游轮、军队、学校等新业务渠道，通过与其建立长期、深度合作关系，为其提供床垫、床、其他相关配套产品以及木质家具制作安装工程服务。此外，不断寻求新的合作模式，在增加新建酒店床垫市场份额的基础上，赋能现有酒店升级改造，创造新的市场需求，与酒店共赢，打造更多样的主题房型，升级用户住店睡眠体验，O2O 体验快速变现，取得更多收益。

OEM 业务渠道包括国际国内代加工业务，主要为宜家、EMMA、NITORI、欧派家居、索菲亚、尚品宅配等国内外知名家具销售商提供床垫、床、沙发等产品的代加工服务，深度融合，实现共赢。

2. 生产模式

公司以自主生产为主、集成采购为辅。床垫、床、沙发等核心产品为自主生产，主要以订单生产为主、备货生产为辅的生产模式。订单生产是指根据客户的需求和交期来进行生产安排；备货生产是指在重大节日、公司品促活动等产品需求特别集中的日期前，根据市场需求预测，有组织、有计划地进行提前备货生产。

自主生产模式下，生产订单通过各个销售渠道汇集导入 ERP 系统，进入系统之后先通过 MRP 运算，运算出物料需求计划，供应商按照物料需求计划进行材料送货到公司；ERP 系统按照生产订单交期进行生产任务排产、原材料发料、生产车间执行生产，生产完毕报工后系统自动形成完

工报工，并关闭生产订单以及产品入库，产品入库之后，系统按照客户订单交期需求进行产品发货至目的地。

此外，公司部分家具配套产品采用集成采购模式。公司严格进行供应商资格审核，并对产品标准、品质标准进行严格管控。

3. 采购模式

公司涉及自主生产的原材料采购以集中采购为主，为确保原材料符合质量要求和供应及时的同时获得有竞争力的采购价格，公司对主要原材料及配套产品采取战略合作模式下的集中采购，根据成本模型进行成本核算，在核算基础上集中邀标招标确定采购订单配额；同时对上下游原材料价格走势进行实时监控，对于趋势上升的原材料，提前锁定价格控制成本、对于趋势下降的原材料，及时调整价格进行成本控制。对于质量控制，采购、技术品质、生产等相关部门确定技术标准，技术要求更加明确，质量更可控。公司采用了 ERP 信息管理系统来实现数据化管理，同步协调销售订单、材料需求、现有库存、供应商产能等供应链整体的协同动作，实现订单式采购以及低库存的精益采购模式。

同时，公司把集成采购作为公司战略协同板块，快速构建强大的供应链平台，致力于打造公司强大的外部配套产品供应链平台，定向向集成家居供应商输出设计和品质技术标准并采购集成产品，节约整体供应链成本，协同核心产品满足消费者一站式购物需求。

4. 技术研发模式

公司拥有成熟的产品研发管理体系及完善的研发激励机制，为产品研发创造了良好的环境。技术研发部门基于 IPD 开发思路，梳理从市场机会洞察到产品开发及量产交付的全流程，整合内外部资源，运用睡眠科学、人体工程学等基础理论，与智能物联、绿色材料等技术相结合，通过产品经理、设计工作室、开发工艺师、预研工程师、国内外知名设计师、美学顾问、脊椎健康医学顾问、睡眠专家与顾问、供应链协同开发等在终端产品上实现科学和艺术的融合，实现从市场机会到产品变现的全过程。

四、报告期内核心竞争力分析

√适用 □不适用

报告期内，公司核心竞争力未发生明显变化。

（一）设计研发优势

公司是国家高新技术企业，现拥有省级重点企业研究院、省级高新技术研发中心、省级院士专家工作站。研发中心覆盖了设计、新品开发、品质复核、成品检测等各个环节。专业化的研发组织和一流的硬件设施为公司组织和实施各种创新研发提供了强有力的保障。

公司拥有一支专业的设计研发团队，包括多位在产品技术应用和睡眠科学研究等领域颇具影响力的专家，研发实力雄厚。公司逐步形成以自主研发为主、外部专家指导和高校合作并重的良性研发运作机制。依托专业的研发团队和技术交流，能够及时将最新的科学研究成果产业化，以持续地产品、技术创新保持竞争优势及行业引领地位。同时，公司与国际知名设计师保持合作提升设计水准，洞悉市场最新风尚及消费者偏好，产品风格符合当下流行审美，在行业具有很大的竞争力。

公司经过多年的研究和实践，摸索出一套娴熟的弹簧生产技术和床垫架构设计技术，通过对人体工学、睡眠科学、材料学等知识的持续研究和工业应用探索，取得多项原创性研发成果。

（二）品牌优势

公司在业内率先引入国内首条全自动床垫生产流水线，开启规模化生产和科技创新研发之路，开创国内床垫品牌。2012年，公司在上交所A股主板上市，被中国家具协会授予“中国床垫第一股”称号。多年来公司“主打质量、匠心制造”的品牌沉淀，铸就了厚积薄发的品牌魅力。近年来公司持续推进从品质领先向品牌领先的转型，持续深化推进品牌转型升级，不断深化“保护脊椎”和“深度好睡眠”的品牌定位，注重品牌的内生培育和层次搭建，携手国际高端意大利沙发品牌“夏图”和“M&D”，构建稳固的金字塔格局品牌矩阵，满足各层次客户的品牌需求。作为中国床垫行业龙头企业，喜临门率先转型消费者品牌，转型数字化品牌营销，强化品牌在睡眠领域的专业形象和国民品牌形象，加大品牌年轻化焕新力度；连续多年联合中国睡眠研究会发布权威《中国睡眠指数报告》，聚焦国人睡眠问题，普及睡眠健康，体现品牌的社会责任意识。随着公司品牌影响力和知名度的提升，已逐步构筑起自主品牌护城河。

（三）营销网络优势

公司目前已形成全方位多渠道的线上线下营销网络布局。

公司以专卖店模式为主进行线下自主品牌渠道拓展，已形成以各大直辖市、省会城市为中心，辐射各地市城市和经济发达的县级城市营销网络体系，并拥有一支实力雄厚且具有一定忠诚度的加盟商团队。截至本报告期末，喜临门、喜眠、M&D（含夏图）自主品牌专卖店数量达 5,653 家。随着与红星美凯龙、居然之家、月星等大型连锁家具卖场长期战略合作关系的确立，公司对销售终端的控制力逐渐加强，在门店位置、商场资源、联合营销占据优势；同时公司抢占先机，下沉渠道，助力经销商扩大渠道优势。

公司在天猫、京东、抖音、苏宁易购等各大电商平台均设有自主品牌旗舰或自营店，全平台覆盖线上消费群体。随着新零售模式、线上线下整合营销的逐渐兴起，公司强化多元化引流体系，助力终端销售。

在工程自主品牌业务端，公司持续发展新的客户类型，除原有星级酒店和连锁酒店外，积极开拓大型国际酒店集团客户、酒店式公寓客户，与之建立长期合作关系，同时不断创新酒店合作新模式。

（四）制造及供应链优势

公司经过多年的发展与沉淀，审时度势，立足于长远发展战略对资源进行有效配置，形成绍兴总部、绍兴袍江、浙江嘉兴、河北香河、四川成都、广东佛山、河南兰考、江西萍乡（建设中）八大生产基地，东南西北中全域覆盖，加快订单响应速度，降低生产成本，便捷保供营销网络。此外，为积极拓展国际业务，公司在泰国设立海外生产基地，完善海外产能布局。同时，公司不断深化全质量运营管理体系，打造制造端信息化和智能化，供应链精益化，夯实制造布局优势，逐步实现全球化品牌战略和供应链管理。

此外，公司已完成数字化转型，引进全球先进的智能化设备和工业流程，通过集成 CRM、SAP、MES、SRM 等系统，打通订单一体化生产流程，最大限度实现制造过程中的工艺数据化、生产自动化、信息自动化、物流自动化，使供应链管理更高效智能。

（五）品质控制优势

公司拥有完善的质量控制体系。公司将产品质量控制视为企业发展的根本，在同行业中率先通过 ISO9001 质量管理体系、ISO14001 环境管理体系、OHSAS18001 职业健康安全管理体系的认证，并将“三合一”管理体系的思想，通过一系列的管理制度将质量控制细化应用到生产管理的每一个环节。树立全员品质意识，坚信“精致就是竞争力”，严把各个质量关，为客户提供有品质保证的精品。

同时，公司全面实行了国际化的质量控制手段。公司作为宜家、宜得利、沃尔玛等世界知名家居品牌商的合格供应商，通过完善的产前检测，严格的生产监测和密切的售后跟踪，将国际化的质量控制手段和自身质量控制经验进行有效结合，并与品牌商的售后团队建立了密切有效的联系，不断提升产品质量。公司作为行业标准的主要起草单位，第一起草和参与起草了一系列“国家标准”、“行业标准”及“浙江制造”标准。

五、报告期内主要经营情况

报告期内，公司实现营业收入 867,835.35 万元，同比增长 10.71%；归属于上市公司股东的净利润为 42,887.38 万元，同比增长 80.54%；归属于上市公司股东的扣除非经常性损益的净利润为 37,664.45 万元，同比增长 84.18%

（一）主营业务分析

1. 利润表及现金流量表相关科目变动分析表

单位：元 币种：人民币

科目	本期数	上年同期数	变动比例（%）
营业收入	8,678,353,520.64	7,838,725,425.43	10.71
营业成本	5,696,001,148.71	5,298,855,912.76	7.49
销售费用	1,758,677,699.39	1,530,166,968.42	14.93
管理费用	422,655,073.97	407,280,500.62	3.77
财务费用	11,674,572.34	37,695,875.94	-69.03

研发费用	179,848,976.03	191,491,203.48	-6.08
经营活动产生的现金流量净额	1,253,108,526.95	841,286,922.92	48.95
投资活动产生的现金流量净额	-243,332,135.10	-805,643,616.32	-69.8
筹资活动产生的现金流量净额	-763,105,722.58	-30,765,290.90	2380.41

不适用

本期公司业务类型、利润构成或利润来源发生重大变动的详细说明

适用 不适用

2. 收入和成本分析

适用 不适用

主营业务分行分产品、分地区情况如下：

(1). 主营业务分行业、分产品、分地区、分销售模式情况

单位：万元 币种：人民币

主营业务分行业情况						
分行业	营业收入	营业成本	毛利率 (%)	营业收入 比上年增 减 (%)	营业成本 比上年增 减 (%)	毛利率比 上年增减 (%)
家具制造业	857,868.83	564,942.70	34.15	10.82	7.69	增加 1.92 个百分点
主营业务分产品情况						
分产品	营业收入	营业成本	毛利率 (%)	营业收入 比上年增 减 (%)	营业成本 比上年增 减 (%)	毛利率比 上年增减 (%)
床垫	501,673.30	309,618.25	38.28	23.94	21.01	增加 1.49 个百分点
软床及配套	266,131.92	185,093.93	30.45	-1.05	-3.10	增加 1.47 个百分点
沙发	76,973.20	57,289.88	25.57	-14.63	-14.98	增加 0.31 个百分点
木质家具	13,090.40	12,940.64	1.14	27.93	25.09	增加 2.24 个百分点
主营业务分地区情况						
分地区	营业收入	营业成本	毛利率 (%)	营业收入 比上年增 减 (%)	营业成本 比上年增 减 (%)	毛利率比 上年增减 (%)
国内	691,124.85	424,246.72	38.62	4.67	0.81	增加 2.35 个百分点
国外	166,743.97	140,695.98	15.62	46.49	35.58	增加 6.78 个百分点
主营业务分销售模式情况						
销售模式	营业收入	营业成本	毛利率 (%)	营业收入 比上年增 减 (%)	营业成本 比上年增 减 (%)	毛利率比 上年增减 (%)
经销店	368,551.82	202,259.86	45.12	2.00	-1.12	增加 1.73 个百分点
大宗业务	308,948.00	262,300.77	15.10	16.60	12.71	增加 2.93 个百分点
线上销售	180,369.00	100,382.06	44.35	22.00	14.92	增加 3.43 个百分点

个百分点

主营业务分行业、分产品、分地区、分销售模式情况的说明

公司深耕睡眠赛道,报告期内持续提升床垫产品的竞争力,进一步突出床垫品类的核心地位,实现床垫营收同比增长 23.94%。沙发产品营收同比下降 14.63%,主要系 M&D 沙发销量不达预期所致;木质家具营收同比增长 27.93%,主要系经营质量优化后,业务量增长所致。报告期内,公司外销业务增长较好,本期外销收入占总营业收入的 19.21%,较上年提升 4.69 个百分点。

(2). 产销量情况分析表

√适用 □不适用

主要产品	单位	生产量	销售量	库存量	生产量比上年增减 (%)	销售量比上年增减 (%)	库存量比上年增减 (%)
床垫	张	5,142,222	5,193,399	487,350	16.00	20.32	-9.50
床	套	1,128,560	1,134,254	66,626	-0.07	0.87	-7.87
沙发	套	172,423	173,570	20,009	-12.61	-9.58	-5.42

产销量情况说明: 不适用

(3). 重大采购合同、重大销售合同的履行情况

□适用 √不适用

(4). 成本分析表

单位: 万元

分行业情况							
分行业	成本构成项目	本期金额	本期占总成本比例 (%)	上年同期金额	上年同期占总成本比例 (%)	本期金额较上年同期变动比例 (%)	情况说明
家具制造业	原材料	453,839.46	80.33	420,603.77	80.18	7.90	业务量增长
家具制造业	人工成本	63,027.72	11.16	58,644.99	11.18	7.47	业务量增长
家具制造业	安装成本	1,511.04	0.27	1,386.97	0.26	8.95	业务量增长
家具制造业	制造费用	46,564.47	8.24	43,967.75	8.38	5.91	业务量增长
分产品情况							
分产品	成本构成项目	本期金额	本期占总成本比例 (%)	上年同期金额	上年同期占总成本比例 (%)	本期金额较上年同期变动比例 (%)	情况说明
床垫	原材料	265,379.20	85.71	218,370.65	85.35	21.53	业务量增长
床垫	人工成本	23,055.30	7.45	18,678.22	7.30	23.43	业务量增长
床垫	制造费用	21,183.75	6.84	18,807.22	7.35	12.64	业务量增长
软床及配套产品	原材料	136,804.43	73.91	143,270.10	75.00	-4.51	材料降本
软床及配套产品	人工成本	31,017.49	16.76	30,665.35	16.05	1.15	
软床及配套产品	制造费用	17,272.01	9.33	17,078.83	8.94	1.13	
沙发	原材料	43,247.61	75.49	52,595.64	78.05	-17.77	MD 沙发业务下降

沙发	人工成本	7,450.64	13.01	8,058.58	11.96	-7.54	MD 沙发业务下降
沙发	制造费用	6,591.63	11.51	6,733.63	9.99	-2.11	MD 沙发业务下降
木质家具	原材料	8,408.22	64.98	6,367.38	61.55	32.05	业务量增长
木质家具	人工成本	1,504.29	11.62	1,242.84	12.01	21.04	业务量增长
木质家具	安装成本	1,511.04	11.68	1,386.97	13.41	8.95	业务量增长
木质家具	制造费用	1,517.09	11.72	1,347.49	13.03	12.59	业务量增长

成本分析其他情况说明：不适用

(5). 报告期主要子公司股权变动导致合并范围变化

适用 不适用

(6). 公司报告期内业务、产品或服务发生重大变化或调整有关情况

适用 不适用

(7). 主要销售客户及主要供应商情况

A. 公司主要销售客户情况

适用 不适用

前五名客户销售额 154,046.42 万元，占年度销售总额 17.75%；其中前五名客户销售额中关联方销售额 0 万元，占年度销售总额 0 %。

报告期内向单个客户的销售比例超过总额的 50%、前 5 名客户中存在新增客户的或严重依赖于少数客户的情形

适用 不适用

B. 公司主要供应商情况

适用 不适用

前五名供应商采购额 38,465.47 万元，占年度采购总额 9.58%；其中前五名供应商采购额中关联方采购额 0 万元，占年度采购总额 0%。

报告期内向单个供应商的采购比例超过总额的 50%、前 5 名供应商中存在新增供应商的或严重依赖于少数供应商的情形

适用 不适用

其他说明：不适用

3. 费用

适用 不适用

单位：元

项目	2023 年	2022 年	同比增幅 (%)	变动说明
销售费用	1,758,677,699.39	1,530,166,968.42	14.93	主要系本期网销费用及销售渠道费用增加所致
管理费用	422,655,073.97	407,280,500.62	3.77	主要系本期职工薪酬、办公及折旧费增加所致
研发费用	179,848,976.03	191,491,203.48	-6.08	主要系本期降本增效所

财务费用	11,674,572.34	37,695,875.94	-69.03	致 主要系本期汇兑损益波动所致
------	---------------	---------------	--------	--------------------

4. 研发投入

(1). 研发投入情况表

√适用 □不适用

单位：元

本期费用化研发投入	179,848,976.03
本期资本化研发投入	
研发投入合计	179,848,976.03
研发投入总额占营业收入比例 (%)	2.07
研发投入资本化的比重 (%)	

(2). 研发人员情况表

√适用 □不适用

公司研发人员的数量	749
研发人员数量占公司总人数的比例 (%)	8.23
研发人员学历结构	
学历结构类别	学历结构人数
博士研究生	0
硕士研究生	22
本科	289
专科	276
高中及以下	162
研发人员年龄结构	
年龄结构类别	年龄结构人数
30岁以下(不含30岁)	227
30-40岁(含30岁,不含40岁)	323
40-50岁(含40岁,不含50岁)	151
50-60岁(含50岁,不含60岁)	44
60岁及以上	4

(3). 情况说明

□适用 √不适用

(4). 研发人员构成发生重大变化的原因及对公司未来发展的影响

□适用 √不适用

5. 现金流

√适用 □不适用

单位：元

项目	2023年	2022年	同比增幅 (%)	变动说明
经营活动产生的现金流量净额	1,253,108,526.95	841,286,922.92	48.95	主要系本期销售收款增加所致

投资活动产生的现金流量净额	-243,332,135.10	-805,643,616.32	-69.80	主要系本期江西和成都工厂建设及设备购置支出较上年下降所致
筹资活动产生的现金流量净额	-763,105,722.58	-30,765,290.90	2,380.41	主要系本期股票回购所致

(二) 非主营业务导致利润重大变化的说明

□适用 √不适用

(三) 资产、负债情况分析

√适用 □不适用

1. 资产及负债状况

单位：元

项目名称	本期期末数	本期期末数占总资产的比例 (%)	上期期末数	上期期末数占总资产的比例 (%)	本期期末金额较上期期末变动比例 (%)	情况说明
应收款项融资	115,815,148.45	1.3	9,573,827.00	0.11	1,109.71	主要系本期以票据结算减少所致
一年内到期的非流动资产	85,551,377.47	0.96	380,649,947.86	4.21	-77.52	主要系本期款项收回所致
长期应收款	32,198,541.10	0.36	70,739,217.61	0.78	-54.48	主要系本期收回长期应收款所致
在建工程	457,552,881.09	5.14	135,464,784.66	1.50	237.77	主要系本期江西喜临门厂房建设支出增加所致
短期借款	1,074,893,523.93	12.07	1,682,651,610.59	18.61	-36.12	主要系本期短期借款下降所致
交易性金融负债	0.00	0.00	2,846,329.96	0.03	-100.00	主要系本期远期结售汇到期结算所致
合同负债	246,347,867.04	2.77	368,746,371.61	4.08	-33.19	主要系本期预收货款减少所致
一年内到期的非流动负债	201,640,686.18	2.26	131,382,727.00	1.45	53.48	主要系本期一年以内到期的长期借款重分类所致

其他说明：不适用

2. 境外资产情

√适用 □不适用

(1) 资产规模

其中：境外资产 54,097.1（单位：万元 币种：人民币），占总资产的比例为 6.07%。

(2) 境外资产占比较高的相关说明

适用 不适用

3. 截至报告期末主要资产受限情况

适用 不适用

详见本报告“第十节财务报告”之“七”中的“31”。

4. 其他说明

适用 不适用

(四) 行业经营性信息分析

适用 不适用

据国家统计局发布数据，2023 年全年，规模以上家具制造业企业营业收入 6,555.7 亿元，同比下降 4.4%；实现利润总额 364.6 亿元，同比下降 6.6%。2024 年 1-2 月，规模以上家具制造业营业收入为 917.8 亿元，同比增长 14.9%；利润总额为 47.1 亿元，同比大涨 198.1%。家具终端消费也呈现稳步恢复态势，2023 年全国家具零售消费同比实现小幅增长，1-12 月份家具类消费品零售总额为 1,516 亿元，同比增长 2.8%。2024 年 1-2 月家具类零售总额为 220 亿元，同比增长 4.6%。

家具制造行业经营性信息分析

1 报告期内实体门店情况

适用 不适用

门店类型	上年末数量 (家)	本年度新开 (家)	本年度关闭 (家)	本年末数量 (家)
喜临门专卖店	3,280	399	128	3,551
喜眠专卖店	1,422	225	35	1,612
M&D 专卖店(含夏图)	571	63	144	490
合计	5,273	687	307	5,653

2 报告期内各产品类型的盈利情况

适用 不适用

单位：万元 币种：人民币

产品类型	营业收入	营业成本	毛利率 (%)	营业收入比 上年增减 (%)	营业成本比上 年增减 (%)	毛利率比上 年增减 (%)
床垫	501,673.30	309,618.25	38.28	23.94	21.01	1.49
软床及配套产品	266,131.92	185,093.93	30.45	-1.05	-3.10	1.47
沙发	76,973.20	57,289.88	25.57	-14.63	-14.98	0.31
木质家具	13,090.40	12,940.64	1.14	27.93	25.09	2.24

3 报告期内各产品类型的产销情况

适用 不适用

产品类型	自产产品 (万件)	外包生产 (万件)	外购成品 (万件)	其他来源 (万件)	销售数量 (万件)	销售比上年 增减 (%)
床垫	510.33		3.89		519.34	20.32
床	104.75		8.11		113.43	0.87

沙发	14.69		2.56		17.36	-9.58
----	-------	--	------	--	-------	-------

4 报告期内各品牌的盈利情况

√适用 □不适用

单位：万元 币种：人民币

品牌	营业收入	营业成本	毛利率 (%)	营业收入比上年增减 (%)	营业成本比上年增减 (%)	毛利率比上年增减 (%)
喜临门	550,777.62	303,696.39	44.86	12.55	7.68	2.49
MD(含夏图)	41,085.21	29,530.69	28.12	-24.08	-20.71	-3.06
非品牌	266,006.00	231,715.62	12.89	15.33	12.85	1.91

5 报告期内各销售渠道的盈利情况

√适用 □不适用

单位：万元 币种：人民币

销售渠道	营业收入	营业成本	毛利率 (%)	营业收入比上年增减 (%)	营业成本比上年增减 (%)	毛利率比上年增减 (%)
门店合计	368,551.82	202,259.86	45.12	2.00	-1.12	1.73
经销店 (含直营)	368,551.82	202,259.86	45.12	2.00	-1.12	1.73
大宗业务	308,948.00	262,300.77	15.10	16.60	12.71	2.92
线上销售	180,369.00	100,382.06	44.35	22.00	14.92	3.43
合计	857,868.82	564,942.70	34.15	10.82	7.69	1.91

(五) 投资状况分析**对外股权投资总体分析**

√适用 □不适用

报告期内，公司对外投资情况如下：

单位：万元

序号	被投资主体	经营范围	新设/增资	投资金额	占被投资主体的权益比例
1	太原昕喜	家具销售；日用百货销售；建筑材料销售；家居用品销售等。	新设	1,000	100%
2	广州昕喜	家具零配件销售；家具安装和维修服务；家居用品销售；家具销售等。	新设	1,000	100%
3	深圳昕喜	家具销售；日用百货销售；家具零配件销售；家具安装和维修服务等。	新设	1,000	100%
4	全喜智能制造	智能家庭消费设备制造；智能基础制造装备制造；家具制造；家具零配件生产；家具销售；家居用品制造；家居用品销售等。	新设	2,000	100%
5	杭州昕喜	家具销售；日用百货销售；建筑材料销售；家居用品销售等。	增资	15,000	100%
6	思利浦睡眠科技	技术服务、技术咨询、技术交流；智能家庭消费设备制造、销售。	新设	5,000	100%
7	南京昕喜	家具销售；日用百货销售；建筑材料销售；家居用品销售；家具安装和维修服务等。	新设	1,000	100%
8	绍兴滨海公司	家具销售；家具制造；家具零配件销售；家具零配件生产；家居用品销售；家居用品制造；智能家庭消费设备销售；智能家庭消费设备制造等。	增资	9,000	100%

1. 重大的股权投资

□适用 √不适用

2. 重大的非股权投资

适用 不适用

3. 以公允价值计量的金融资产

适用 不适用

证券投资情况

适用 不适用

证券投资情况的说明

适用 不适用

私募基金投资情况

适用 不适用

衍生品投资情况

适用 不适用

(1). 报告期内以套期保值为目的的衍生品投资

适用 不适用

单位：元 币种：人民币

衍生品投资类型	初始投资金额	期初账面价值	本期公允价值变动损益	计入权益的累计公允价值变动	报告期内购入金额	报告期内售出金额	期末账面价值	期末账面价值占公司报告期末净资产比例 (%)

远期金融合约	89,961,338.35	-	-	-	249,230,415.00	341,082,323.49	0	0
合计	89,961,338.35	-	-	-	249,230,415.00	341,082,323.49	0	0
报告期内套期保值业务的会计政策、会计核算具体原则，以及与上一报告期相比是否发生重大变化的说明	告期内公司套期保值业务按照《企业会计准则第 22 号—金融工具确认和计量》和《企业会计准则第 37 号—金融工具列报》及《企业会计准则第 39 号—公允价值计量》等相关规定及其指南执行，与上一报告期相比没有发生重大变化。							
报告期实际损益情况的说明	2022 年确认公允价值变动-2,846,329.96 元，2023 年确认公允价值变动-688,682.07 元，累计确认公允价值变动-3,535,012.02 元							
套期保值效果的说明	有效防范和控制外汇汇率波动带来的经营风险，积极应对汇率市场的不确定性，提高公司应对外汇波动风险的能力，增强公司财务稳健性							
衍生品投资资金来源	自有资金							
报告期衍生品持仓的风险分析及控制措施说明（包括但不限于市场风险、流动性风险、信用风险、操作风险、法律风险等）	报告期衍生品持仓的风险分析及控制措施详细参见公司于 2023 年 4 月 29 日在上海证券交易所网站（www.sse.com.cn）披露的《关于 2023 年度开展外汇衍生品交易的公告》（公告编号：2023-014）							
已投资衍生品报告期内市场价格或产品公允价值变动的情况，对衍生品公允价值的分析应披露具体使用的方法及相关假设与参数的设定	公司期末根据银行相近时点的报价确定持有的远期外汇合约的公允价值变动情况							
涉诉情况（如适用）	不适用							
衍生品投资审批董事会公告披露日期（如有）	2023 年 4 月 29 日							
衍生品投资审批股东会公告披露日期（如有）	不适用							

(2). 报告期内以投机为目的的衍生品投资

适用 不适用

其他说明

公司于 2023 年 4 月 28 日召开第五届董事会第十三次会议，审议通过《关于 2023 年度开展外汇衍生品交易的议案》，同意公司及下属子公司开展额度不超过 7 亿元人民币或等值其他外币的外汇衍生品交易，有效期限自本次董事会审议批准之日起至 2023 年年度董事会召开之日止，在有效期内可在上述额度内滚动使用，同时授权公司管理层负责办理实施。

报告期内，公司严格按照《上海证券交易所上市公司自律监管指引第 5 号—交易与关联交易》等相关制度，在董事会审批额度范围内，合法、审慎地开展外汇衍生品业务。根据会计准则的要求，公司及子公司根据《企业会计准则第 22 号—金融工具确认和计量》《会计准则第 37 号—金融工具列报》《会计准则第 39 号—公允价值计量》等相关规定及其指南，对报告期内开展的外汇衍生品业务进行相应的会计核算和列报，并反映在公司资产负债表及损益表相关项目中。

4. 报告期内重大资产重组整合的具体进展情况

适用 不适用

(六) 重大资产和股权出售

适用 不适用

(七) 主要控股参股公司分析

适用 不适用

截止本报告披露日，公司主要控股参股公司分析如下：

单位：万元

公司名称	业务性质	注册资本	持股比例 (%)	2023 年主要财务数据			
				总资产	净资产	营业收入	净利润
北方公司	制造业	40,000.00	100.00	86,699.36	61,331.09	68,887.42	3,419.64
软体公司	制造业	30,000.00	100.00	68,661.74	30,001.40	25,566.85	1,412.28
成都公司	制造业	3,000.00	100.00	40,687.28	11,490.64	45,145.48	2,519.25
广东公司	制造业	2,000.00	100.00	41,494.99	21,654.61	74,673.33	5,008.58
昕喜公司	销售业	18,000.00	100.00	59,348.84	-8,195.25	162,457.02	-4,074.67
喜跃公司	销售业	2,000.00	100.00	8,022.45	-842.11	51,634.48	-480.64
电商公司	销售业	3,000.00	100.00	17,623.56	-3,138.79	143,031.35	1,661.24
河南公司	制造业	20,000.00	100.00	36,539.14	20,722.20	41,971.52	1,856.58
米兰映象	制造业	1,260 万美元	51.00	58,650.65	48,880.68	41,178.22	3,856.97
顺喜公司	销售业	10,000.00	100.00	131,894.66	11,385.70	236,489.44	2,919.17

注：公司将单个子公司的资产、收入金额或净利润占上市公司最近一期审计资产、收入或净利润比例超过 10% 的子公司视为重要子公司。

(八) 公司控制的结构化主体情况

适用 不适用

六、公司关于公司未来发展的讨论与分析

(一) 行业格局和趋势

适用 不适用

当前我国床垫行业呈现出“大行业小公司”的特征，仍处于多品牌、多档次混战的局面。但近几年，随着国产品牌的快速崛起，龙头企业的整合速度在加快。

1、床垫市场集中度不断提升

随着近几年的市场角逐，行业内头部企业注重研发投入，积极自主研发先进的生产工艺，正在打破进口品牌产品对于中国高端床垫市场的垄断，国内龙头企业市占率有望逐步提升。从市场集中度的角度来看，根据床垫市场规模及各企业营收数据测算，2018 年，我国床垫行业集中度 CR3 约为 9%；2021 年，我国床垫行业集中度 CR3 提升至 12% 左右。

2、龙头地位间的竞争加剧

随着我国经济的发展，我国消费水平的增大带来了消费的升级驱动，消费者提高了对于品牌的选择和品质的需求高度。目前我国床垫行业已具规模，优势品牌的规模效应和品牌效应将逐渐突出，国内优势品牌逐渐追求龙头地位，品牌间的龙头竞争将不断加剧。在品牌营销策略上，床垫品牌也展现出多样化的创新手段。线上线下的融合营销、明星代言、跨界合作等方式层出不穷。通过社交媒体、短视频等新媒体平台的运用，床垫品牌与消费者之间的互动更加频繁和紧密，品牌形象也得以更加立体和生动地展现。

3、技术创新引领品牌升级

在床垫行业，技术创新是推动品牌发展的核心动力。智能床垫技术的运用，如睡眠监测、自动调节等功能，为消费者带来了全新的睡眠体验。同时，环保材料的研发和应用也成为品牌竞争

的新焦点，如使用天然乳胶、竹纤维等环保材质，不仅提升了产品的舒适度，也符合了现代消费者对于绿色健康生活的追求。

4、渠道建设成为竞争的主要因素

未来床垫企业间的竞争很大程度上取决于渠道建设能力，拥有高效、优质、多元的销售渠道的床垫企业在未来的竞争中将获得先机。床垫企业销售渠道建设的优势主要体现在销售网络的快速扩张、对渠道的有效管理。目前销售渠道能够遍布全国的床垫企业极少，很多品牌仅是在部分省区具有优势，因此利用当前床垫行业快速发展的机遇，快速布点将非常有利于优势企业市场份额的提升。与此同时，销售渠道的快速发展需要渠道管理的同步提升，如何提升门店的效益和稳定与加盟商的关系，成为渠道建设能否成功的关键。

未来，中国床垫市场的发展前景依然广阔。一方面，随着国内消费者对于睡眠质量的关注度不断提高，床垫市场的消费需求将持续增长；另一方面，随着家居行业的不断创新和升级，床垫产品也将不断推陈出新，满足消费者日益多样化的需求。同时，健康、环保和智能化也将成为未来床垫市场发展的重要趋势。健康睡眠理念的普及将推动床垫产品向更加健康、舒适的方向发展；环保意识的提升将使得环保材质和可持续生产方式成为床垫行业的重要发展方向；而智能化技术的引入则将进一步提升床垫产品的科技含量和用户体验。

总之，中国床垫市场在经历多年的快速发展后，依然保持着旺盛的生命力和巨大的发展潜力。未来，随着市场竞争的加剧和消费需求的不断变化，床垫行业将迎来更加广阔的发展空间和无限的可能性。

(二) 公司发展战略

√适用 □不适用

- 1、“继续深耕睡眠赛道”作为战略导向。公司将坚定不移地深耕睡眠赛道，深耕大健康趋势。
- 2、以“高质量发展”作为战略发展方针。坚持业绩利润两手抓，两手都要硬。
- 3、坚持以“五个强化”——强化销售能力，强化品质管控，强化降本增效，强化内控管理，强化创新变革作为主要经营方针。坚持效益为先，夯实降本增效成果，以高效管理机制强健公司运营，以持续创新助力公司成长。
- 4、持续推进人才发展。人才永远是公司最重要的财富。

(三) 经营计划

√适用 □不适用

2024年，公司仍将坚定地以“致力于人类的健康睡眠”为使命，深入贯彻“五个强化”的经营方针，要在重点工作上纵深推进，抓好重点工作筹划与推进落实，保障经营效益：

- 1、**强化销售能力**，要求加强营收增速，保持份额扩大优势，通过OMO零售赋能、私域运营、内容营销等方式，把握时代焦点，聚焦终端零售转型。
- 2、**强化品质管控**，持续提升产品质量，有效改善售后服务水平，维护品牌口碑，促进销售达成。品质向德意看齐，产销协同不断改善，盘活存货、固定资产。
- 3、**强化降本增效**，加强考核激励，协同作战，各中心主体责任落实降本目标，将降成本、控费用、提人效、强周转四大要求贯彻到业务中，精益化运营。
- 4、**强化内控管理**，加强内控协同工作，防范经营风险。要体系化梳理内控项目，强化喜临门合规指数，建设合规防御系统，持续保驾护航。
- 5、**强化创新变革**，创新工作方法，简化流程环节，减少无效工作，提升组织效率，赋能高质量、高速度。持续技术创新，专注打造公司睡眠科技品牌形象，聚焦薪酬激励改革工作。

(四) 可能面对的风险及应对措施

√适用 □不适用

1、原材料价格波动风险

目前公司生产用的原材料主要包括发泡材料（聚醚、TDI等）、海绵、无纺布、面料、皮革、钢丝等。受全球宏观形势影响、限电双控致工业生产增速放缓、资源供应不足、运输条件等

影响，石油、化纤原料、钢材等大宗商品价格的波动将直接影响上述原材料的采购价格，导致生产成本波动，从而影响公司的利润水平。

应对：公司对原材料实行统一采购、分散使用的运作模式，主要原材料均有 3 家以上主要供应商，其在供应能力和材料质量上具备优势，且与公司合作时间较长，能够为日常生产提供稳定的原料保障。同时对原材料价格进行实时监控，适当采取囤货或锁价措施，必要时将原材料成本上涨的影响及时、有效的通过提高产品销售价格等方式向下游客户传导。

2、市场竞争加剧的风险

近年来中国家具行业发展迅猛，家居新秀不断涌现，向软体市场渗透，国内竞争进一步加剧；另一方面，中国巨大的消费市场也吸引了国际性家居品牌商的投入和布局，市场竞争程度有所加剧，企业之间的竞争从单一的价格竞争逐渐升级为公司制造、研发、品质、服务、品牌等方面的多元化竞争格局。市场竞争的加剧可能导致行业平均利润率的下滑，从而影响公司的盈利能力。

应对：公司将借助品牌、渠道、产品三大优势迅速抢占市场份额，提升市场占有率；优化产品结构，提升管理能力，挖掘规模效应，提升公司盈利能力。

3、国际贸易摩擦风险

2018 年初以来，中美贸易摩擦不断升级，美国对从中国进口的包括床垫在内的 2,000 亿美元清单商品加征 25% 的关税，同时，对进口自中国的床垫作出反倾销裁定。2020 年 10 月 28 日，美国国际贸易委员会（ITC）公布对柬埔寨、印度尼西亚、马来西亚、塞尔维亚、泰国、土耳其和越南等 7 国的进口床垫反倾销税调查的初步裁定。若贸易摩擦持续深化，将可能会给公司未来业务发展带来一定的不利影响。

应对：公司将密切关注国际形势，根据最新国际形势和政策及时调整海外工厂布局，提升外贸供应链体系。

4、经营管理风险

尽管公司已建立较规范的管理制度，经营管理也运转良好，但随着公司经营规模以及业务类型不断扩大，公司的经营决策、运作实施和风险控制的难度将有所增加，对公司经营层的管理水平也提出了更高的要求。

应对：公司将进一步完善内部组织结构，优化人力资源配置和流程体系，加强内部控制和风险管理，特别是对子公司的管控，使公司的集团化管理更加制度化、规范化、科学化。

5、品牌运营与管理风险

品牌是传递企业价值观的符号，是影响消费者购买选择的重要因素，随着公司品牌投入的不断增加，品牌知名度大幅提升，品牌运营和管理工作挑战升级，公司可能存在品牌定位偏差、品牌投放渠道不当、品牌代言人行为失当引起负面报道等引发的品牌危机，以及公司产品及品牌可能出现在短期内被他人仿制、仿冒的情况，从而可能影响公司的品牌形象以及公司利益。

应对：强化品牌运营与管理团队人员配置，提升人员专业能力；设立品牌公关部门处理品牌危机；设立专门部门负责品牌的维护和维权工作，若公司品牌、注册商标等权益受到侵犯，公司将很可能会依照法律途径进行维权，以保护公司的合法权益。

(五)其他

适用 不适用

七、公司因不适用准则规定或国家秘密、商业秘密等特殊原因，未按准则披露的情况和原因说明

适用 不适用

第四节 公司治理

一、公司治理相关情况说明

适用 不适用

报告期内，公司严格按照《公司法》《证券法》《上市公司治理准则》和中国证监会、上交所的有关上市公司治理法律法规及《公司章程》的要求，公司依法建立了股东大会、董事会及其

专门委员会、监事会、管理层的运作架构，形成了权力机构、决策机构、监督机构和管理层之间权责分明、规范运作、良性互动的协调和制衡机制，并落实各治理主体议事规则、独立董事、信息披露、投资者保护、关联交易、内部控制等方面的内控制度体系建设。公司通过制定《公司章程》以及各项内部制度的实施，明确了各级机构在决策、执行、监督等方面的职责权限、程序以及应履行的义务，切实提高经营管理的合规性和科学性，提升公司治理水平。

1. 三会治理

公司股东大会、董事会、监事会均严格遵照《公司法》《证券法》《公司章程》的有关规定，在各自授权范围内依法履行职责。报告期内，公司累计召开股东大会 2 次，共审议议案 12 项；累计召开董事会 4 次，共审议议案 27 项；累计召开监事会 4 次，共审议议案 19 项，董事会下设的战略与投资委员会、薪酬与考核委员会、审计委员会、提名委员会依据各委员会工作细则开展工作，经营管理层有效落实各项决议事项，全体董事、监事、高级管理人员均诚信、勤勉履行职责，切实维护公司及股东的合法权益。

2. 内控制度

报告期内，公司依据《公司法》《证券法》《上市公司治理准则》等法律法规的有关规定以及证监会、上交所的有关要求，建立健全内部控制规范体系建设，完善内控制度，加强风险防范意识和合规管理要求；切实推进内控建设和评价工作，编制并出具了《内部控制评价报告》，同时聘请了内部控制审计机构对公司财务报告内部控制的有效性进行了审计，并出具了《内部控制审计报告》。

3. 信息披露及透明度

公司持续加强内幕信息管理，不断提高公司信息披露的质量及透明度。报告期内，按照《上市公司信息披露管理办法》《公司信息披露事务管理制度》等的要求，公司认真履行信息披露义务。公司指定《上海证券报》《中国证券报》《证券日报》《证券时报》和上海证券交易所官网（www.sse.com.cn）为信息披露媒体和网站，保障投资者的知情权，确保公司所有股东公平获取公司信息。

4. 投资者关系

报告期内，公司积极建立良好的投资者关系管理工作机制，形成投资者关系工作长效机制，多渠道开展投资者关系活动。公司通过常态化召开业绩说明会，及时披露业绩说明召开情况，通过 E 互动平台、投资者热线及时回复投资者关注的问题，注重加强与投资者的沟通与交流，并广泛听取投资者的意见和建议，切实保护投资者的合法权益。

公司治理与法律、行政法规和中国证监会关于上市公司治理的规定是否存在重大差异；如有重大差异，应当说明原因

适用 不适用

二、公司控股股东、实际控制人在保证公司资产、人员、财务、机构、业务等方面独立性的具体措施，以及影响公司独立性而采取的解决方案、工作进度及后续工作计划

适用 不适用

控股股东、实际控制人及其控制的其他单位从事与公司相同或者相近业务的情况，以及同业竞争或者同业竞争情况发生较大变化对公司的影响、已采取的解决措施、解决进展以及后续解决计划

适用 不适用

三、股东大会情况简介

会议届次	召开日期	决议刊登的指定网站的查询索引	决议刊登的披露日期	会议决议
2022 年年度股东大会	2023-5-23	http://www.sse.com.cn	2023-5-24	审议通过： 1. 《2022 年度董事会工作报告》 2. 《2022 年度监事会工作报告》 3. 《2022 年年度报告及摘要》 4. 《2022 年度财务决算报告》

				5. 《2022 年度利润分配预案》 6. 《关于 2023 年度董事、监事薪酬方案的议案》 7. 《关于续聘会计师事务所的议案》 8. 《关于 2023 年度公司及所属子公司申请银行授信及为综合授信额度内贷款提供担保的议案》 9. 《关于修订及相关议事规则的议案》 10. 《关于修订公司部分制度的议案》 11. 《关于以集中竞价交易方式回购公司股份的方案》
2023 年第一次临时股东大会	2023-9-25	http://www.sse.com.cn	2023-9-26	审议通过： 1. 《关于调整 2021 年股票期权激励计划及 2021 年员工持股计划业绩考核指标的议案》

表决权恢复的优先股股东请求召开临时股东大会

适用 不适用

股东大会情况说明

适用 不适用

报告期内，公司共召开股东大会 2 次，其中年度股东大会 1 次。股东大会上未有否决提案的情形。公司股东大会的召集和召开、召集人资格、出席会议人员资格和决议表决程序符合有关法律、法规、规范性文件及《公司章程》的规定，表决结果合法、有效。

四、董事、监事和高级管理人员的情况

(一) 现任及报告期内离任董事、监事和高级管理人员持股变动及报酬情况

√适用 □不适用

单位：股

姓名	职务	性别	年龄	任期起始日期	任期终止日期	年初持股数	年末持股数	年度内股份增减变动量	增减变动原因	报告期内从公司获得的税前报酬总额(万元)	是否在公司关联方获取报酬
陈阿裕	董事长	男	62	2021-7-21	2024-7-20	8,107,025	8,107,025	0	-	100.00	否
陈一铨	副董事长、总裁	男	35	2021-7-21	2024-7-20	0	0	0	-	100.00	否
朱小华	董事、副总裁	男	51	2021-7-21	2024-7-20	400,000	400,000	0	-	80.00	否
钱明霞	董事、副总裁	女	47	2021-7-21	2024-7-20	0	0	0	-	80.00	否
陈萍淇	董事	女	37	2021-7-21	2024-7-20	0	0	0	-	80.00	否
沈洁	董事、董事会秘书	女	39	2021-7-21	2024-7-20	0	0	0	-	65.00	否
刘裕龙	独立董事	男	61	2021-7-21	2024-7-20	0	0	0	-	8.00	否
王浩	独立董事	男	50	2021-7-21	2024-7-20	0	0	0	-	8.00	否
朱峰	独立董事	男	36	2021-7-21	2024-7-20	0	0	0	-	8.00	否
陈岳诚	监事会主席	男	42	2021-7-21	2024-7-20	0	0	0	-	60.00	否
蒋杭	监事	男	48	2021-7-21	2024-7-20	2,700	2,700	0	-	51.00	否
倪彩芬	职工代表监事	女	43	2023-1-20	2024-7-20	0	0	0	-	34.00	否
吴广	副总裁	男	45	2021-7-21	2024-7-20	0	0	0	-	100.00	否
蒋永舟	副总裁	男	66	2021-7-21	2024-7-20	0	0	0	-	70.00	否
郑双全	副总裁	男	51	2022-11-4	2024-7-20	0	0	0	-	80.00	否
张冬云	财务总监	男	50	2023-8-8	2024-7-20	0	0	0	-	20.90	否
刘新艳	职工代表监事(离任)	男	46	2021-7-21	2023-1-20	0	0	0	-	0.00	否
胡雪芳	财务总监(离任)	女	36	2021-7-21	2023-8-8	0	0	0	-	18.10	否
合计	/	/	/	/	/	8,509,725	8,509,725	0	/	963.00	/

姓名	主要工作经历
陈阿裕	现任公司董事长、浙江华易智能制造有限公司执行董事等职，同时担任浙江省第十一届、第十二届、第十三届人大代表、绍兴市第七届政协委员、浙江省第八届政协委员、中国家具协会副理事长、中国家具协会软垫专业委员会主席、浙江省民营企业协会副会长等。

陈一铖	现任公司副董事长、总裁，曾任公司副总裁、总裁助理、多快好省家居股份有限公司总经理。
朱小华	现任公司董事、副总裁兼商用业务中心总经理，曾任公司集团业务中心总经理、集团客户部总经理、国内销售总监等职。
钱明霞	现任公司董事、副总裁兼人才与发展中心总经理，曾任金浦投资控股集团有限公司资本运营总负责人、精功集团有限公司集团副总裁、COESIA集团中国区战略投资与市场发展总监、美国 EATON 伊顿亚太区战略投资与并购经理等职。
陈萍洪	现任公司董事兼精益制造中心总经理，曾任公司总裁助理、国际业务中心总经理、绍兴汇金生活艺术广场有限公司董事长。
沈洁	现任公司董事、董事会秘书，曾任浙江五洲新春集团股份有限公司董事会秘书，喜临门董事会办公室副主任、证券事务代表等职。
刘裕龙	现任公司独立董事，同时担任浙江正泰电器股份有限公司、宁夏盾源聚芯半导体科技股份有限公司（未上市）、浙江康德药业集团股份有限公司（未上市）独立董事。曾任物产集团长乐实业公司总经理，浙江物产中大集团股份有限公司副总裁、财务总监等职。
王浩	现任公司独立董事，并同时担任深圳市杰讯科技有限公司执行董事兼总经理，曾任比亚迪股份有限公司海外销售经理及分公司总经理、深圳世纪海翔投资集团投资总监。
朱峰	现任公司独立董事，同时担任浙江可胜技术股份有限公司投融资高级经理职位，曾任国浩律师（杭州）事务所律师职位，昆吾九鼎投资管理有限公司高级投资经理等职。
陈岳诚	现任公司监事会主席兼卓越制造中心副总经理，曾任公司兼运营中心总经理、制造中心总监、董事会办公室主任、证券事务代表等职务。
蒋杭	现任公司监事兼研发专家、技术部总监，曾任公司技术中心总经理、技术部总监，北方公司生产副总经理等职务。
倪彩芬	现任公司监事兼行政总监、第一支部党支部书记、工会女职委主任，浙江省人员监督员等职；曾任公司办公室主任、行政副总监，绍兴市第七届党代表、越城区第九届党代表，绍兴市人民监督员等职。
吴广	现任公司副总裁兼国内业务中心总经理，曾任公司总裁助理、欧亚达商控集团营运中心总经理、美的集团生活电器事业部国内营销公司中南区总监、美的集团日用家电豫南及河南公司总经理、美的集团生活电器事业部炊具公司华北区总监等职。
蒋永舟	现任公司副总裁兼行政管理中心总经理，曾任公司总裁助理、首席顾问、北方公司、成都公司总经理等职。
郑双全	现任公司副总裁兼经营管理中心总经理，曾任广东美的集团美云智数科技有限公司咨询事业部总经理、广东中配互联网科技有限公司总经理、国际商业机器(中国)有限公司高级咨询经理等职。
张冬云	现任公司财务总监兼财经管理中心总经理，曾任公司财务经理、财务副总监、审计中心总经理等职。
刘新艳	曾任公司职工代表监事兼卓越品质管理部总监、广东公司副总经理、公司总裁办副主任等职务，现已离职。
胡雪芳	曾任公司财务总监兼财务管理中心总经理、财务经理、主办会计、立信会计师事务所（浙江分所）高级审计员等职，现已离任。

其它情况说明

√适用 □不适用

- 2023年1月20日，公司召开2023年第一次职工代表大会，同意选举倪彩芬女士为公司第五届监事会职工代表监事，任期自本次职工代表大会审议通过之日起至本届监事会任期届满之日止。原职工代表监事刘新艳先生辞去相关职务并不在公司担任任何职务。具体内容详见公司于2023年1月21日披露在上海证券交易所网站（www.sse.com.cn）的相关公告。
- 2023年8月8日，公司召开第五届董事会第十四次会议，同意聘任张冬云先生为公司财务总监，任期自本次董事会审议通过之日起至本届董事会届满之日止。具体内容详见公司于2023年8月9日披露在上海证券交易所网站（www.sse.com.cn）的相关公告。

(二) 现任及报告期内离任董事、监事和高级管理人员的任职情况**1. 在股东单位任职情况**

□适用 □不适用

任职人员姓名	股东单位名称	在股东单位担任的职务	任期起始日期	任期终止日期
陈阿裕	浙江华易智能制造有限公司	执行董事	2009-7-21	
陈一铨	浙江华易智能制造有限公司	监事	2019-1-11	
陈萍淇	浙江华易智能制造有限公司	经理	2019-1-11	
在股东单位任职情况的说明	无			

2. 在其他单位任职情况

□适用 □不适用

任职人员姓名	其他单位名称	在其他单位担任的职务	任期起始日期	任期终止日期
陈阿裕	喜临门控股集团有限公司	执行董事、经理	2008-03-28	
陈阿裕	绍兴喜临门投资有限公司	执行董事、经理	2007-12-12	
陈阿裕	绍兴家和家居生活广场有限公司	执行董事	2009-12-14	
陈阿裕	浙江浙商创业投资股份有限公司	董事长	2014-02-26	
陈阿裕	浙江天仁合艺文化传媒有限公司	副董事长	2011-08-30	
陈阿裕	华尊控股有限公司	副董事长	2014-06-04	
陈阿裕	浙江晟喜华视文化传媒有限公司	董事	2015-05-27	
陈阿裕	浙江神灯生物科技有限公司	董事长	2015-11-18	
钱明霞	精功(杭州)资产管理有限公司	董事	2018-07-02	
钱明霞	浙江首开控股有限公司	董事	2017-09-04	
钱明霞	中云精功数据系统(北京)有限公司	董事	2018-07-12	
钱明霞	绍兴精功建设管理有限公司	董事	2017-11-07	
钱明霞	深圳前海国银投资基金管理有限公司	董事	2017-04-19	
陈萍淇	绍兴汇金生活艺术广场有限公司	执行董事、经理	2014-12-09	
陈萍淇	绍兴市兰香馆餐饮服务有限公司	执行董事、经理	2015-05-21	
陈萍淇	绍兴华佳汇商贸有限公司	执行董事	2018-04-08	
刘裕龙	宁夏盾源聚芯半导体科技股份有限公司	独立董事	2021-08-05	
刘裕龙	浙江康德药业集团股份有限公司	独立董事	2022-01-12	
刘裕龙	浙江正泰电器股份有限公司	独立董事	2022-11-29	
王浩	深圳市杰讯科技有限公司	执行董事、经理	2016-09-23	
在其他单位任职情况的说明	无			

(三) 董事、监事、高级管理人员报酬情况

√适用 □不适用

董事、监事、高级管理人员报酬的决策程序	由公司人力资源中心制定薪酬方案,经董事会薪酬与考核委员会审议通过后,提交公司董事会、监事会及股东大会审议
董事在董事会讨论本人薪酬事项时是否回避	否
薪酬与考核委员会或独立董事专门会议关于董事、监事、高级管理人员报酬事项发表	公司董事会薪酬与考核委员会于2023年4月28日审议通过《关于2023年董事和高级管理人员薪酬方案的议案》,为加强公司治理,规范公司董事、高管的薪酬管理,建立合理的激励约束机

建议的具体情况	制，公司董事会薪酬与考核委员同意上述薪酬方案，并提交公司第五届董事会第十三次会议审议
董事、监事、高级管理人员报酬确定依据	根据经董事会薪酬与考核委员会、董事会、监事会及股东大会审议通过的关于 2023 年度董事、监事、高级管理人员薪酬方案的相关内容，结合年度绩效考评结果确定
董事、监事和高级管理人员报酬的实际支付情况	经考核后严格按照应付的薪酬予以支付，未存在应付未付的董事、监事和高级管理人员薪酬情形
报告期末全体董事、监事和高级管理人员实际获得的报酬合计	963.00 万元

(四) 公司董事、监事、高级管理人员变动情况

适用 不适用

姓名	担任的职务	变动情形	变动原因
倪彩芬	职工代表监事	选举	监事增补
张冬云	财务总监	聘任	董事会聘任
刘新艳	职工代表监事	离任	辞职
胡雪芳	财务总监	离任	其他工作安排

(五) 近三年受证券监管机构处罚的情况说明

适用 不适用

公司于 2023 年 7 月 7 日收到由中国证券监督管理委员会浙江证监局出具的《关于对喜临门家具股份有限公司及相关责任人员采取出具警示函措施的决定》（【2023】61 号），具体内容详见公司于 2023 年 7 月 8 日披露《关于公司及相关责任人收到浙江证监局警示函的公告》（公告编号：2023-40）。公司及相关责任人收到《警示函》后高度重视，将严格按照浙江证监局的要求积极整改，持续加强有关人员对相关法律法规及规范性文件的学习，认真履行勤勉尽责义务，完善内部控制，维护好公司及全体股东的权益。

(六) 其他

适用 不适用

五、报告期内召开的董事会有关情况

会议届次	召开日期	会议决议
第五届董事会第十三次会议	2023-04-28	审议通过： 1. 《2022 年度董事会工作报告》 2. 《2022 年度总裁工作报告》 3. 审阅《2022 年度独立董事述职报告》 4. 《2022 年度审计委员会履职报告》 5. 《2022 年年度报告及摘要》 6. 《2022 年度财务决算报告》 7. 《2022 年度利润分配预案》 8. 《关于 2023 年度董事、高管薪酬方案的议案》 9. 《关于续聘会计师事务所的议案》 10. 《2022 年度内部控制评价报告》 11. 《关于 2023 年度公司及所属子公司申请银行授信及为综合授信额度内贷款提供担保的议案》 12. 《关于 2023 年度日常关联交易预计的议案》 13. 《关于修订〈公司章程〉及相关议事规则的议案》

		14. 《关于修订公司部分制度的议案》 15. 《关于 2023 年度开展外汇衍生品交易的议案》 16. 《关于 2023 年度使用闲置自有资金进行委托理财的议案》 17. 《关于会计政策变更的议案》 18. 《关于注销 2021 年股票期权激励计划部分股票期权的议案》 19. 《关于调整 2021 年股票期权激励计划行权价格的议案》 20. 《关于以集中竞价交易方式回购公司股份的方案》 21. 《2023 年第一季度报告》 22. 《关于召开 2022 年年度股东大会的议案》
第五届董事会第十四次会议	2023-08-08	审议通过： 1. 《2023 年半年度报告及摘要》 2. 《关于聘任公司财务总监的议案》
第五届董事会第十五次会议	2023-09-07	审议通过： 1. 《关于调整 2021 年股票期权激励计划及 2021 年员工持股计划业绩考核指标的议案》 2. 《关于召开 2023 年第一次临时股东大会的通知》
第五届董事会第十六次会议	2023-10-27	审议通过： 1. 《2023 年第三季度报告》

六、董事履行职责情况

(一) 董事参加董事会和股东大会的情况

董事姓名	是否独立董事	参加董事会情况						参加股东大会情况
		本年应参加董事会次数	亲自出席次数	以通讯方式参加次数	委托出席次数	缺席次数	是否连续两次未亲自参加会议	出席股东大会的次数
陈阿裕	否	4	4	2	0	0	否	2
陈一铖	否	4	4	2	0	0	否	2
朱小华	否	4	4	3	0	0	否	2
钱明霞	否	4	4	2	0	0	否	2
陈萍淇	否	4	4	3	0	0	否	2
沈洁	否	4	4	2	0	0	否	2
刘裕龙	是	4	4	3	0	0	否	2
王浩	是	4	4	3	0	0	否	2
朱峰	是	4	4	3	0	0	否	2

连续两次未亲自出席董事会会议的说明

适用 不适用

年内召开董事会会议次数	4
其中：现场会议次数	0
通讯方式召开会议次数	2
现场结合通讯方式召开会议次数	2

(二) 董事对公司有关事项提出异议的情况

□适用 √不适用

(三) 其他

□适用 √不适用

七、董事会下设专门委员会情况

√适用 □不适用

(一) 董事会下设专门委员会成员情况

专门委员会类别	成员姓名
审计委员会	刘裕龙（主任委员）、陈萍淇、王浩
提名委员会	王浩（主任委员）、沈洁、朱峰
薪酬与考核委员会	朱峰（主任委员）、陈一铨、刘裕龙
战略与投资委员会	陈阿裕（主任委员）、钱明霞、王浩

(二) 报告期内审计委员会召开五次会议

召开日期	会议内容	重要意见和建议	其他履行 职责情况
2023-01-13	公司 2022 年度财务情况汇报	听取财务部工作汇报，了解公司经营发展情况，督促落实公司年度经营情况及财务状况	
2023-04-25	公司 2022 年度财务情况汇报	听取财务部工作汇报，了解公司经营发展情况，督促落实公司年度经营情况及财务状况	
2023-04-28	审议《2022 年度审计委员会履职报告》《2022 年年度报告及摘要》《关于续聘会计师事务所的议案》《2023 年第一季度报告》	对 2022 年度工作进行总结，同时针对下一年审计工作计划提出指导意见；认为天健会计师事务所所在审计过程中坚持公允、客观的独立审计态度，具有良好的职业操守和业务素质，同意续聘；认为公司 2022 年年度报告及 2023 年第一季度报告真实、公允地反映了公司经营情况，并同意提交董事会审议	
2023-08-08	审议《2023 年半年度报告及摘要》《关于聘任公司财务总监的议案》	认为公司 2023 年半年度报告真实、公允地反映了公司经营情况，同意提交公司董事会审议；认为拟聘任的财务总监符合相关资质，不存在不得担任公司高级管理人员的情形，并同意提交董事会审议	
2023-10-26	审议《2023 年第三季度报告》	认为公司 2023 年第三季度报告真实、公允地反映了公司经营情况，并同意提交董事会审议	

(三) 报告期内提名委员会召开一次会议

召开日期	会议内容	重要意见和建议	其他履行 职责情况
2023-08-08	审议《关于聘任公司财务总监的议案》	认为拟聘任的财务总监符合相关任职条件及资质，不存在不得担任公司高级管理人员的情形，并同意提交董事会审议	

(四) 报告期内薪酬与考核委员会召开二次会议

召开日期	会议内容	重要意见和建议	其他履行职责情况
2023-4-28	审议《关于 2023 年董事和高级管理人员薪酬方案的议案》	认为该薪酬方案制定客观合理，且确定程序符合法律、法规和《公司章程》的相关规定，同意提交董事会审议	
2023-09-06	审议《关于调整 2021 年股票期权激励计划及 2021 年员工持股计划业绩考核指标的议案》	认为 2021 年股票期权激励计划符合相关法律、法规、规范性文件及本激励计划的相关规定，不存在损害公司及全体股东利益的情形，同意提交公司董事会审议	

(五) 存在异议事项的具体情况

适用 不适用

八、监事会发现公司存在风险的说明

适用 不适用

监事会对报告期内的监督事项无异议。

九、报告期末母公司和主要子公司的员工情况

(一) 员工情况

母公司在职员工的数量	3,475
主要子公司在职员工的数量	5,622
在职员工的数量合计	9,097
母公司及主要子公司需承担费用的离退休职工人数	342
专业构成	
专业构成类别	专业构成人数
生产人员	6,170
销售人员	1,029
技术人员	749
财务人员	190
行政人员	959
合计	9,097
教育程度	
教育程度类别	数量（人）
博士研究生	1
硕士研究生	81
本科（含专科）	3,223
高中及以下	5,792
合计	9,097

(二) 薪酬政策

适用 不适用

公司本着“利益共享，风险共担，同进共赢”的薪酬理念，根据不同岗位群体，公司设计有针对性的高激励薪酬体系，员工收入由基本工资、绩效奖金和效益奖金构成，基本工资采用宽带薪资结构，与员工岗位、职位发展紧密关联；绩效奖金与组织管理绩效达成和员工个人 KPI 绩效

结果紧密关联；效益奖金与公司效益目标、部门效益目标以及员工个人效益目标达成紧密关联。针对不同岗位员工采取相对应的绩效考核方式，如针对销售人员，其绩效奖金与业绩目标直接挂钩，用业绩说话，针对生产员工，其绩效与生产品质等相结合，更加体现了考核的科学性和人性化；员工定薪、调薪结合行业、区域整体薪资水平，以员工个人能力、绩效产出结果为依据，充分调动员工积极性。为激励和留住核心人才，共享公司发展成果，公司推行了员工持股计划和股权激励计划，促进企业与员工共同成长，从而帮助企业实现稳定发展的长期目标。

(三) 培训计划

√适用 □不适用

基于公司愿景和战略规划，聚焦人才梯队建设、管理干部及业务骨干能力提升、战略伙伴高质赋能、以及企业文化传播，切实保证人才梯队和组织能力有效支持公司战略目标的达成。为保证培训工作的有效开展，公司升级成立人才与文化发展中心，下设人才发展部、文化发展部两大职能部门，强化人才发展及文化统战工作，持续推进培训工作向纵深开展。

人才发展部通过全面梳理知识体系和课程库，优化导师和内训师的选拔和培养机制，升级在线学习平台，线上线下相结合，完善了人才培养与发展体系。在人才梯队建设上开展新喜-社招新员工培训项目、星喜-管理培训生项目、青喜-基层管理干部训练营、SMBA-中层管理干部训练营、醒狮计划-内训师培养等培训项目，保障了组织能力的持续提升，为公司的持续发展提供了有效的人才供给；在管理干部及业务骨干能力提升上，开展终端战将训练营，精益带级训练营、QCC 训练营、一线管理干部 TWI 训练营，采购能力提升训练营，售后工程师培训等；在战略伙伴高质赋能上，精准服务，实施分层、分级培训，对全国加盟商、操盘手、店长、导购等以及各级供应商实行常年轮训，通过配备强大的师资力量，打造一支规范化、专业化和狼性化的团队，有效地提升了一线队伍的质量和水平；在企业文化传播方面，凝炼推行“向心而生”企业文化，开展企业文化专题培训，传递企业精神和价值内核，奠定坚实的文化基石！

(四) 劳务外包情况

√适用 □不适用

劳务外包的工时总数	111.46 万小时
劳务外包支付的报酬总额	4,057.83 万元

十、利润分配或资本公积金转增预案

(一) 现金分红政策的制定、执行或调整情况

√适用 □不适用

公司严格按照中国证监会《关于进一步落实上市公司现金分红有关事项的通知》、《上市公司监管指引第3号——上市公司现金分红》、上交所《上市公司现金分红指引》及《公司章程》的相关规定，执行现金分红政策。同时，公司本着重视对投资者的合理投资回报，同时兼顾公司合理资金需求以及可持续发展的原则，实施持续、稳定的股利分配政策。

报告期内，公司 2022 年年度股东大会审议通过了公司 2022 年度利润分配方案，经天健会计师事务所(特殊普通合伙)审计，截至 2022 年 12 月 31 日，母公司期末可供分配利润为人民币 1,926,775,888.15 元，公司 2022 年度拟以实施权益分派股权登记日登记的总股本为基数，向全体股东每 10 股派发现金红利 0.8 元（含税），剩余的未分配利润结转以后年度分配。本次分配不送红股，不进行转增股本。本次拟派发现金分红占 2022 年度归属于上市公司股东的净利润比例为 13.05%。

该分配方案已于报告期内实施完毕，红利发放日为 2023 年 6 月 6 日，详见公司于 2023 年 5 月 31 日披露的《喜临门家具股份有限公司 2022 年年度权益分派实施公告》（公告编号：2023-033）。

经天健会计师事务所(特殊普通合伙)审计，截至 2023 年 12 月 31 日，母公司期末可供分配利润为人民币 2,331,000,737.99 元，公司 2023 年度拟以实施权益分派股权登记日登记的总股本为基数，向全体股东每 10 股派发现金红利人民币 5.00 元（含税），若以截至本报告披露日公司总股本 378,991,880 股为基数计算，预计派发现金红利 189,495,940.00 元（含税），占本年度归属

于上市公司股东净利润的比例为 44.18%，剩余的未分配利润结转以后年度分配。本次分配不送红股，不进行转增股本。

根据《上海证券交易所上市公司自律监管指引第 7 号—回购股份》第八条：上市公司以现金为对价，采用集中竞价方式、要约方式回购股份的，当年已实施的股份回购金额视同现金分红，纳入该年度现金分红的相关比例计算。2023 年度，公司以集中竞价交易方式回购公司股份累计使用现金 199,993,879.03 元（不含交易费用）。因此，公司 2023 年度现金分红总额为 389,489,819.03 元，占本年度归属于上市公司股东净利润比例为 90.82%。

如在实施权益分派的股权登记日前，公司参与权益分派的总股本发生变动，公司拟维持每股分配比例不变，相应调整分配总额。如后续参与权益分派的总股本发生变化，将另行公告具体调整情况。本预案经公司第五届董事会第十九次会议审议通过后提交 2023 年年度股东大会审议。

(二) 现金分红政策的专项说明

适用 不适用

是否符合公司章程的规定或股东大会决议的要求	<input checked="" type="checkbox"/> 是 <input type="checkbox"/> 否
分红标准和比例是否明确和清晰	<input checked="" type="checkbox"/> 是 <input type="checkbox"/> 否
相关的决策程序和机制是否完备	<input checked="" type="checkbox"/> 是 <input type="checkbox"/> 否
独立董事是否履职尽责并发挥了应有的作用	<input checked="" type="checkbox"/> 是 <input type="checkbox"/> 否
中小股东是否有充分表达意见和诉求的机会，其合法权益是否得到了充分保护	<input checked="" type="checkbox"/> 是 <input type="checkbox"/> 否

(三) 报告期内盈利且母公司可供股东分配利润为正，但未提出现金利润分配方案预案的，公司应当详细披露原因以及未分配利润的用途和使用计划

适用 不适用

(四) 本报告期利润分配及资本公积金转增股本预案

适用 不适用

单位：元 币种：人民币

每 10 股送红股数（股）	0
每 10 股派息数（元）（含税）	5.00
每 10 股转增数（股）	0
现金分红金额（含税）	189,495,940.00
分红年度合并报表中归属于上市公司普通股股东的净利润	428,873,752.95
占合并报表中归属于上市公司普通股股东的净利润的比率（%）	44.18%
以现金方式回购股份计入现金分红的金额	199,993,879.03
合计分红金额（含税）	389,489,819.03
合计分红金额占合并报表中归属于上市公司普通股股东的净利润的比率（%）	90.82%

十一、 公司股权激励计划、员工持股计划或其他员工激励措施的情况及其影响

(一) 相关激励事项已在临时公告披露且后续实施无进展或变化的

适用 不适用

事项概述	查询索引
1. 股权激励计划	

<p>公司分别于 2021 年 12 月 9 日、2021 年 12 月 27 日召开公司第五届董事会第五次会议及 2021 年第三次临时股东大会，审议并通过《关于〈喜临门家具股份有限公司 2021 年股票期权激励计划（草案）〉及其摘要的议案》《关于〈喜临门家具股份有限公司 2021 年股票期权激励计划实施考核管理办法〉的议案》《关于提请股东大会授权董事会办理公司股权激励计划相关事项的议案》，同意公司实施股票期权激励计划。</p>	<p>详见公司于 2021 年 12 月 10 日、2021 年 12 月 28 日在上海证券交易所网站（www.sse.com.cn）及指定媒体披露的相关公告。</p>
<p>根据公司第五届董事会第五次会议决议以及 2021 年第三次临时股东大会的授权，公司于 2021 年 12 月 29 日召开第五届董事会第六次会议和第五届监事会第五次会议，审议并通过了《关于向激励对象首次授予股票期权的议案》，确定以 2021 年 12 月 29 日为首次授权日，向符合授予条件的 167 名激励对象（中层管理人员、核心技术（业务）骨干及董事会认为需要激励的其他人员）首次授予 320.00 万份股票期权，并于 2022 年 1 月 20 日在中国证券登记结算有限责任公司上海分公司办理完成首次授予登记工作。</p>	<p>详见公司于 2021 年 12 月 10 日、2021 年 12 月 28 日、2021 年 12 月 31 日、2022 年 1 月 21 日在上海证券交易所网站（www.sse.com.cn）及指定媒体披露的相关公告。</p>
<p>根据公司第五届董事会第五次会议决议以及 2021 年第三次临时股东大会的授权，公司于 2022 年 4 月 21 日召开第五届董事会第八次会议和第五届监事会第七次会议，审议并通过了《关于向激励对象授予预留股票期权的议案》，确定以 2022 年 4 月 21 日为预留授权日，向符合授予条件的 18 名激励对象（中层管理人员、核心技术（业务）骨干及董事会认为需要激励的其他人员）授予 80.00 万份预留股票期权，并于 2022 年 5 月 13 日在中国证券登记结算有限责任公司上海分公司办理完成预留部分授予登记工作。</p>	<p>详见公司于 2021 年 12 月 10 日、2021 年 12 月 28 日、2022 年 4 月 23 日、2022 年 5 月 14 日在上海证券交易所网站（www.sse.com.cn）及指定媒体披露的相关公告。</p>
<p>公司于 2023 年 4 月 28 日召开第五届董事会第十三次会议，审议并通过《关于注销 2021 年股票期权激励计划部分股票期权的议案》《关于调整 2021 年股票期权激励计划行权价格的议案》，同意公司注销已授予但未行权的股票期权共计 204.94 万份；同意首次授予的股票期权行权价格由 31.16 元/份调整为 30.885 元/份；预留授予的股票期权行权价格由 28.22 元/份调整为 27.945 元/份。公司向中国证券登记结算有限责任公司上海分公司提交了相关申请，经中国证券登记结算有限责任公司上海分公司审核确认，上述股权激励计划合计 204.94 万份股票期权注销事宜及期权价格调整事宜已于 2023 年 7 月 5 日办理完毕。</p>	<p>详见公司于 2023 年 4 月 29 日、2023 年 7 月 6 日在上海证券交易所网站（www.sse.com.cn）及指定媒体披露的相关公告。</p>
<p>公司分别于 2023 年 9 月 7 日、2023 年 9 月 25 日召开第五届董事会第十五次会议、2023 年第一次临时股东大会，审议并通过《关于调整 2021 年股票期权激励计划及 2021 年员工持股计划业绩考核指标的议案》，同意调整 2021 年股票期权激励计划及 2021 年员工持股计划中 2023-2024 年公司层面业绩考核指标。</p>	<p>详见公司于 2023 年 9 月 8 日、2023 年 9 月 26 日在上海证券交易所网站（www.sse.com.cn）及指定媒体披露的相关公告。</p>
<p>公司于 2024 年 4 月 25 日召开第五届董事会第十九次会议，审议并通过《关于 2021 年股票期权激励计划第二个行权期行权条件未成就及注销部分股票期权的议案》《关于调整 2021 年股票期权激励计划行权价格的议</p>	<p>详见公司于 2024 年 4 月 26 日在上海证券交易所网站（www.sse.com.cn）及指定媒体披露的相关公告。</p>

案》，同意公司注销已授予但未行权的股票期权共计 107.778 万份；同意首次授予的股票期权行权价格由 30.885 元/份调整 30.805 元/份；预留授予的股票期权行权价格由 27.945 元/份调整为 27.865 元/份。	
2. 员工持股计划	
公司分别于 2021 年 12 月 9 日、2021 年 12 月 27 日召开公司第五届董事会第五次会议及 2021 年第三次临时股东大会，审议并通过《关于〈喜临门家具股份有限公司 2021 年员工持股计划（草案）〉及其摘要的议案》《关于〈喜临门家具股份有限公司 2021 年员工持股计划管理办法〉的议案》《关于提请股东大会授权董事会办理公司 2021 年员工持股计划相关事项的议案》等议案。本员工持股计划参与人员为公司董事、监事、高级管理人员以及核心管理人员，共计 42 人。	详见公司于 2021 年 12 月 10 日、2021 年 12 月 28 日在上海证券交易所网站（www.sse.com.cn）及指定媒体披露的相关公告。
2022 年 1 月 10 日，公司员工持股计划召开 2021 年员工持股计划第一次持有人会议，设立员工持股计划管理委员会并选举管理委员会委员。	详见公司于 2022 年 1 月 11 日在上海证券交易所网站（www.sse.com.cn）及指定媒体披露的相关公告。
根据公司 2021 年第三次临时股东大会的授权，公司于 2022 年 7 月 7 日召开第五届董事会第九次会议，审议并通过《关于确定 2021 年员工持股计划受让价格的议案》。	详见公司于 2022 年 7 月 8 日在上海证券交易所网站（www.sse.com.cn）及指定媒体披露的相关公告。
2022 年 7 月 14 日，2021 年员工持股计划完成公司股票的购买，其中，通过国寿资产保险资产管理产品累计持有 5,167,957 股，通过公司 2021 年员工持股计划账户持有 1,598,658 股，合计持有公司股份 6,766,615 股，占公司过户时总股本的 1.75%，并按照规定予以锁定。	详见公司于 2022 年 7 月 15 日在上海证券交易所网站（www.sse.com.cn）及指定媒体披露的相关公告。
鉴于 2022 年度公司层面业绩未达到业绩考核条件，公司 2021 年员工持股计划第一个解锁期解锁条件未成就，所持标的股票权益由持股计划管理委员会择机出售后，以出资金额加上相应利息之和与售出金额孰低值返还个人，剩余部分上缴公司并归属于公司。	详见公司于 2023 年 4 月 29 日在上海证券交易所网站（www.sse.com.cn）及指定媒体披露的相关公告。
公司分别于 2023 年 9 月 7 日、2023 年 9 月 25 日召开第五届董事会第十五次会议、2023 年第一次临时股东大会，审议并通过《关于调整 2021 年股票期权激励计划及 2021 年员工持股计划业绩考核指标的议案》，同意调整 2021 年股票期权激励计划及 2021 年员工持股计划中 2023-2024 年公司层面业绩考核指标。	详见公司于 2023 年 9 月 8 日、2023 年 9 月 26 日在上海证券交易所网站（www.sse.com.cn）及指定媒体披露的相关公告。
鉴于 2023 年度公司层面业绩未达到业绩考核条件，公司 2021 年员工持股计划第二个解锁期解锁条件未成就，所持标的股票权益由持股计划管理委员会择机出售后，以出资金额加上相应利息之和与售出金额孰低值返还个人，剩余部分上缴公司并归属于公司。	详见公司于 2024 年 4 月 26 日在上海证券交易所网站（www.sse.com.cn）及指定媒体披露的相关公告。

(二) 临时公告未披露或有后续进展的激励情况

股权激励情况

□适用 √不适用

其他说明

□适用 √不适用

员工持股计划情况

适用 不适用

公司 2021 年员工持股计划合计持有公司股份 6,766,615 股，占公司过户时总股本的 1.75%，实施本次员工持股计划的资金来源为参与对象自筹资金及控股股东借款。鉴于 2022 年度公司层面业绩未达到业绩考核条件，公司 2021 年员工持股计划第一个解锁期解锁条件未成就，该部分标的股票权益可由持股计划管理委员会择机出售，以出资金额加上相应利息之和与售出金额孰低值返还个人，剩余部分上缴公司并归属于公司。截至本报告期末，公司 2021 年员工持股计划持有公司股份 4,699,432 股，占公司当前总股本的 1.24%，相关资金已完成清算分配。

其他激励措施

适用 不适用

(三) 董事、高级管理人员报告期内被授予的股权激励情况

适用 不适用

(四) 报告期内对高级管理人员的考评机制，以及激励机制的建立、实施情况

适用 不适用

1、考评机制

公司建立了全员绩效考评机制，对高级管理人员实施年度目标责任考核，依照公司年度经营目标的完成情况，结合年度个人考核测评，对高级管理人员的年度工作进行考评。董事会下设薪酬与考核委员会，按照有关法律法规和《公司章程》《薪酬与考核委员会工作细则》的有关规定，对 2023 年度公司高级管理人员的薪酬情况进行了关注，认为 2023 年度公司对高级管理人员支付的薪酬合理，符合公司有关薪酬政策及考核标准，未有违反公司薪酬管理制度的情况发生。

2、激励机制

为进一步改善公司治理水平，吸引和保留优秀管理人才和核心骨干，增强员工凝聚力和公司发展活力，公司实施了 2021 年员工持股计划，参加本员工持股计划的人员范围为在公司或子公司任职的对公司整体业绩和发展具有重要作用的公司高级管理人员在内的 42 名核心管理人员。2021 年员工持股计划将分别从公司层面业绩考核、个人层面绩效考核两个维度对激励对象在 2022 年-2024 年度业绩进行考核。具体内容详见公司披露于上交所网站（www.sse.com.cn）的相关公告。目前该员工持股计划已经实施。

十二、 报告期内的内部控制制度建设及实施情况

适用 不适用

报告期内，公司及子公司严格遵守公司各项内控制度，建立健全以风险管理为导向、合规管理监督为重点，严格、规范、全面、有效的内控体系，为公司经营管理合法合规、资产安全、财务报告及相关信息真实准确完整提供合理保障，以促进经营工作效率和实际效果的全面提升。报告期内，公司根据证监会和上交所出台的最新规则，修订并完善公司内控制度，同时，按照证监会和上交所规定的格式、内容及要求编制了《公司 2023 年度内部控制评价报告》，详见公司于 2024 年 4 月 26 日在上交所网站（www.sse.com.cn）披露的《喜临门家具股份有限公司 2023 年度内部控制评价报告》。

报告期内内部控制存在重大缺陷情况的说明

适用 不适用

十三、 报告期内对子公司的管理控制情况

适用 不适用

遵照《公司法》有关要求，公司已建立并不断完善现代企业制度，通过股东会、董事会、监事会对于子公司进行有效管理，同时整理并完善覆盖主要业务的管理制度体系，同步下发公司及子公司，规范了公司及子公司各项业务处理的标准流程，实现了管理制度化及制度流程化。

公司建立了统一的财务系统及资金管理平台，加强了子公司的资金运营管理及资金调控能力，规范公司资金运作，有效控制资金风险。

十四、 内部控制审计报告的相关情况说明

适用 不适用

公司根据《企业内部控制基本规范》及其配套指引的规定和其他内部控制监管要求，结合公司内部控制制度和评价办法，在内部控制日常监督和专项监督的基础上，对公司于 2023 年 12 月 31 日（内部控制评价报告基准日）的内部控制有效性进行了评价，并按照证监会和上交所规定的格式、内容及要求编制了《公司 2023 年度内部控制评价报告》。

根据公司财务报告内部控制重大缺陷的认定情况，公司于 2023 年 12 月 31 日未发现财务报告内部控制重大缺陷；根据公司非财务报告内部控制重大缺陷认定情况，公司于 2023 年 12 月 31 日未发现非财务报告内部控制重大缺陷。

公司第五届董事会第十九次会议审议通过了《公司 2023 年度内部控制评价报告》，公司聘请的天健会计师事务所（特殊普通合伙）对公司 2023 年内部控制的有效性进行了独立审计，并出具了标准无保留意见的内部控制审计报告。全文详见公司刊载上海证券交易所网站（www.sse.com.cn）的报告。

是否披露内部控制审计报告：是

内部控制审计报告意见类型：标准的无保留意见

十五、 上市公司治理专项行动自查问题整改情况

根据浙江证监局关于“公司治理专项行动”的工作部署，公司持续就公司治理情况开展自查工作，未发现自查问题整改情况。公司将按照法律法规的规定及监管部门的要求，进一步提升公司治理水平、完善公司治理架构，不断提高上市公司质量。

十六、 其他

适用 不适用

第五节 环境与社会责任

一、环境信息情况

是否建立环境保护相关机制	是
报告期内投入环保资金（单位：万元）	877.98

(一) 属于环境保护部门公布的重点排污单位的公司及其主要子公司的环保情况说明

适用 不适用

(二) 重点排污单位之外的公司环保情况说明

适用 不适用

1. 因环境问题受到行政处罚的情况

适用 不适用

2. 参照重点排污单位披露其他环境信息

适用 不适用

公司及下属子公司专业从事软体家具产品的研发、设计、生产与销售，在整个生产经营过程中无重大污染。公司及所属主要工厂均取得环境管理体系认证证书，严格遵守国家有关环境保护的法律法规，生产经营活动符合国家有关环保要求。此外，公司绿色低碳发展水平持续提高，所

属单位先后荣获《中国绿色产品认证证书》《产品认证证书》（中国环保认证）等称号。本报告期内，公司及下属子公司未发生重大违法违规行为。

3. 未披露其他环境信息的原因

适用 不适用

(三) 有利于保护生态、防治污染、履行环境责任的相关信息

适用 不适用

(四) 在报告期内为减少其碳排放所采取的措施及效果

是否采取减碳措施	是
减少排放二氧化碳当量（单位：吨）	4,698.84
减碳措施类型（如使用清洁能源发电、在生产过程中使用减碳技术、研发生产助于减碳的新产品等）	光伏发电、购买绿证、在生产过程中使用清洁能源和减碳技术

具体说明

适用 不适用

报告期内，公司积极响应国家双碳政策，持续开展绿色工厂及能量管理系统创建活动，逐步推进各自建基地光伏发电及用户侧储能系统，开发清洁能源，减少碳排放，降低环境负荷；同时，公司工厂主动参与绿证交易市场，购买 4,200 张 I-REC 国际绿证，报告期内累计减少了约 4,698.84 吨二氧化碳当量的温室气体排放。

资金投入上，公司每年保持了一定的环保投入，在环保设施建设与维护、环保培训教育、环境监测、垃圾及危险废物处置、绿电证购买等方面加大投入；另一方面，公司在生产中持续优化产品工艺、改良设备、缩短新品开发周期，提升生产效率降低能耗；拆除总部锅炉设备，采用电力设备，淘汰老旧柴油叉车，购入蓄电池叉车，多方面促进企业绿色发展。

公司建立了 5G+工业互联网平台，全面颠覆床垫行业传统制造模式，示范、引领全产业链向数字化、网络化、智能化、协同化制造转型，加速实现产业升级换代，促进床垫产业上下游全产业链的整体智能化升级，使生产效率和能源利用率大幅提升，运营成本及产品不良率有效下降，实现绿色家居智造升级。

此外，为进一步规范公司安全环保工作，贯彻落实国家安全环保政策方针，公司成立了安环管理委员会，进一步落实各级单位安全环保主体责任。公司将持续践行绿色低碳理念，将节能环保意识嵌入生产经营各环节。在连续多年的努力下，公司及所属主要工厂均取得环境管理体系认证证书，公司绿色低碳发展水平持续提高，所属单位先后荣获《中国绿色产品认证证书》《产品认证证书》（中国环保认证）“绍兴市 2023 年度绿色低碳工厂”等称号。

二、社会责任工作情况

(一) 是否单独披露社会责任报告、可持续发展报告或 ESG 报告

适用 不适用

具体内容详见公司同日在上海证券交易所网站（www.sse.com.cn）发布的《2023 年度环境、社会及治理（ESG）报告》。

(二) 社会责任工作具体情况

适用 不适用

对外捐赠、公益项目	数量/内容	情况说明
总投入（万元）	234.09	-
其中：资金（万元）	-	-
物资折款（万元）	234.09	捐赠床垫、床上用品等爱心物资

惠及人数（人）	-	-
---------	---	---

具体说明

适用 不适用

- 2023年1月4日，开展“致敬消防，关爱城市守护者”爱心捐赠活动，公司通过越城区慈善总会，向绍兴市消防救援支队、越城区消防救援大队、滨海新区消防救援大队、越城区慈善基地、市内重点消防部门内和困难群众捐赠价值38.4万元的卷装垫、三件套等爱心物资。
- 2023年3月2日，积极助力河南省兰考县焦裕禄干部学院建设，捐赠价值170万元的床垫，为进修学员提供更科学更健康的学习和休息环境。
- 2023年6月7日，向马边彝族自治县永红中心小学，捐赠价值17.6万元的卷装床垫、床上三件等物资。
- 2023年8月15日，向马边彝族自治县下溪镇共和街社区居民委员会捐赠价值10,900元的床上用品，改善居民健康睡眠。
- 2023年10月11日，向江西省萍乡市安源区社会组织发展中心捐赠黄麻垫、被芯等爱心物资，合计捐赠市场价值70,000元。

三、巩固拓展脱贫攻坚成果、乡村振兴等工作具体情况

适用 不适用

扶贫及乡村振兴项目	数量/内容	情况说明
总投入（万元）	188.69	-
其中：资金（万元）	-	
物资折款（万元）	188.69	向河南省兰考县焦裕禄干部学院、马边彝族自治县捐赠床垫、床上用品等爱心物资
惠及人数（人）	-	-
帮扶形式（如产业扶贫、就业扶贫、教育扶贫等）	-	-

具体说明

适用 不适用

公司积极参与脱贫攻坚与乡村振兴，贡献自身力量，改善贫困地区群众睡眠环境，为他们带去健康睡眠的产品和理念。公司会在精准脱贫攻坚战中主动担当作为，倾情投入，也为推动乡村全面振兴不断取得实质性进展、阶段性成果作出自身的积极贡献。

第六节 重要事项

一、承诺事项履行情况

(一) 公司实际控制人、股东、关联方、收购人以及公司等承诺相关方在报告期内或持续到报告期内的承诺事项

√适用 □不适用

承诺背景	承诺类型	承诺方	承诺内容	承诺时间	是否有履行期限	承诺期限	是否及时严格履行	如未能及时履行应说明未完成履行的具体原因	如未能及时履行应说明下一步计划
与重大资产重组相关的承诺	解决同业竞争	控股股东及实际控制人	承诺将不以直接或间接的方式从事与喜临门及其下属企业以及（本次收购完成后的）绿城传媒经营的业务构成可能的直接或间接竞争的业务。	2015年2月26日	是	长期	是		
	解决同业竞争	绿城传媒股权出售方	1. 在承诺人与上市公司约定的业绩承诺及在绿城传媒任职和竞业禁止期间内，承诺人不会在上市公司及其控股子公司之外，直接或间接从事与上市公司及其控股子公司相同或相类似的业务；不在同上市公司或其控股子公司存在相同或者相类似业务的实体任职或者担任任何形式的顾问；不以上市公司及其控股子公司以外的名义为上市公司及控股子公司现有客户提供与上市公司及其控股子公司相同或相类似的服务；2. 承诺人在此保证，如承诺人违反本承诺，所得的经营利润、收益全部归上市公司所有，且承诺人将赔偿上市公司因此所受到的全部损失。	2015年2月26日	是	在绿城传媒任职期间内	是		
	解决关联交易	绿城传媒股权出售方	1. 承诺人与上市公司之间将尽量减少和避免关联交易；在进行确有必要且无法避免的关联交易时，将保证按市场化原则和公允价格进行公平操作，并按法律、法规以及规范性文件的规定履行关联交易程序及信息披露义务；不会通过关联交易损害上市公司及其他股东的合法权益；2. 承诺人不会利用上市公司股东地位，损害上市公司及其他股东的合法利益；3. 承诺人将不会要求喜临	2015年2月26日	是	长期	是		

			门给予与其在任何一项市场公平交易中给予独立第三方的条件相比更优惠的条件；4. 承诺人将杜绝一切非法占用上市公司的资金、资产的行为，在任何情况下，不要求上市公司向承诺人提供任何形式的担保；5. 承诺人将忠实履行上述承诺，若不履行本承诺所赋予的义务和责任，承诺人将依照相关法律法规、部门规章及规范性文件承担相应的法律责任。						
与首次公开发行相关的承诺	股份限售	时任公司董事、监事、高级管理人员	除锁定期外，在担任发行人董事、监事、高级管理人员期间，每年转让直接或间接持有的发行人股份不超过其所直接或间接持有的股份总数的 25%；离职后半年内不转让其所直接或间接持有的发行人的股份。	2011 年 2 月 26 日	是	在担任发行人董事、监事、高级管理人员期间	是		
	其他	实际控制人	自承诺函出具之日将不以借款、代偿债务、代垫款项或者其他方式占用股份公司及其子公司之资金，且将严格遵守中国证监会关于上市公司法人治理的有关规定，避免与股份公司及其子公司发生除正常业务外的一切资金往来。	2011 年 2 月 26 日	是	长期	是		
	其他	实际控制人	如股份公司及其下属子公司将来被任何有权机构要求补缴全部或部分应缴未缴的社会保险费用、住房公积金和/或因此受到任何处罚或损失，将连带承担全部费用，或在股份公司及其下属子公司必须先行支付该等费用的情况下，及时向股份公司及其下属子公司给予全额补偿，以确保股份公司及其下属子公司不会因此遭受任何损失。	2011 年 2 月 26 日	是	长期	是		
	其他	实际控制人	对于喜临门家具股份有限公司由于前身绍兴市喜临门家俬有限公司设立至首次公开发行股票前存在的任何出资问题而导致的喜临门家具股份有限公司的任何费用支出、经济损失或其他损失，本人将无条件承担全部连带赔偿责任。	2011 年 2 月 26 日	是	长期	是		
	其他	实际控制人	如果因第三人主张权利或行政机关行使职权而致使发行人及其子公司的房屋租赁关系无效或者出现任何纠纷，导致发行人及其子公司需要另租其他房屋而进行搬迁而遭受经济损失、被有权的政府部门罚款或者被有关当事	2011 年 2 月 26 日	是	长期	是		

			人追索，本人将无条件、全额、连带地向发行人及其子公司赔偿该等损失，以确保发行人及其子公司所遭受的一切经济损失予以足额补偿。						
	解决同业竞争	控股股东及实际控制人	1、目前不存在与发行人从事相同、类似或在任何方面构成竞争的业务（以下合称“竞争性业务”）的情形，以前存在的竞争性业务已经通过变更经营范围的方式加以消除；2、在未来不会以任何方式从事（包括与其他方合作直接或间接从事）竞争性业务；也不会投资于从事竞争性业务的公司、企业或其它机构、组织，以避免对发行人的经营活动构成新的、可能的直接或间接的业务竞争；3、在未来不会促使其他可能的竞争方直接或间接从事、参与或进行竞争性业务；在任何情况下，当可能的竞争方发现自己从事竞争性业务时，可能的竞争方将自愿放弃该业务；4、可能的竞争方不会向从事竞争性业务的公司、企业或其它机构、组织或个人提供资金、技术或提供销售管道、客户信息支持。	2011年2月26日	是	长期	是		
与股权激励相关的承诺	其他	喜临门	本公司不为任何激励对象依本激励计划获取有关权益提供贷款以及其他任何形式的财务资助，包括为其贷款提供担保。	2021年12月9日	是	2021年股票期权激励计划实施期间	是		
其他承诺	其他	实际控制人及其一致行动人	实际控制人及其一致行动人承诺在实际控制人增持实施期间及法律法规规定的期限内不减持其持有的公司股份。	2024年2月21日	是	实际控制人增持实施期间及法律法规规定的期限内	是		

(二) 公司资产或项目存在盈利预测，且报告期仍处在盈利预测期间，公司就资产或项目是否达到原盈利预测及其原因作出说明

已达到 未达到 不适用

(三) 业绩承诺的完成情况及其对商誉减值测试的影响

适用 不适用

二、报告期内控股股东及其他关联方非经营性占用资金情况

适用 不适用

三、违规担保情况

适用 不适用

四、公司董事会对会计师事务所“非标准意见审计报告”的说明

适用 不适用

五、公司对会计政策、会计估计变更或重大会计差错更正原因和影响的分析说明

(一) 公司对会计政策、会计估计变更原因及影响的分析说明

适用 不适用

详见本报告“第十节 财务报告一五、重要会计政策及会计估计—40、重要会计政策和会计估计的变更”。

(二) 公司对重大会计差错更正原因及影响的分析说明

适用 不适用

(三) 与前任会计师事务所进行的沟通情况

适用 不适用

(四) 审批程序及其他说明

适用 不适用

2023 年 4 月 28 日，公司分别召开第五届董事会第十三次会议和第五届监事会第十次会议，审议并通过《关于变更会计政策的议案》，同意公司根据财政部发布的准则解释第 16 号的相关要求，对现行会计政策进行相应变更。

六、聘任、解聘会计师事务所情况

单位：万元 币种：人民币

	现聘任
境内会计师事务所名称	天健会计师事务所（特殊普通合伙）
境内会计师事务所报酬	240
境内会计师事务所审计年限	15 年
境内会计师事务所注册会计师姓名	江娟、朱小雪
境内会计师事务所注册会计师审计服务的累计年限	江娟（4 年）、朱小雪（2 年）
境外会计师事务所名称	无

境外会计师事务所报酬	不适用
境外会计师事务所审计年限	不适用

	名称	报酬
内部控制审计会计师事务所	天健会计师事务所（特殊普通合伙）	35
财务顾问	无	不适用
保荐人	无	不适用

聘任、解聘会计师事务所的情况说明

适用 不适用

2023年5月23日公司召开2022年年度股东大会审议通过了《关于续聘会计师事务所的议案》，同意续聘天健会计师事务所（特殊普通合伙）为公司2023年年报与内控审计机构，聘期一年。

审计期间改聘会计师事务所的情况说明

适用 不适用

审计费用较上一年度下降20%以上（含20%）的情况说明

适用 不适用

七、面临退市风险的情况

（一）导致退市风险警示的原因

适用 不适用

（二）公司拟采取的应对措施

适用 不适用

（三）面临终止上市的情况和原因

适用 不适用

八、破产重整相关事项

适用 不适用

九、重大诉讼、仲裁事项

本年度公司有重大诉讼、仲裁事项 本年度公司无重大诉讼、仲裁事项

十、上市公司及其董事、监事、高级管理人员、控股股东、实际控制人涉嫌违法违规、受到处罚及整改情况

适用 不适用

公司于2023年7月7日收到由中国证券监督管理委员会浙江证监局出具的《关于对喜临门家具股份有限公司及相关责任人员采取出具警示函措施的决定》（【2023】61号），具体内容详见公司于2023年7月8日披露《关于公司及相关责任人收到浙江证监局警示函的公告》（公告编号：2023-40）。公司及相关责任人收到《警示函》后高度重视，将严格按照浙江证监局的要求积极整改，持续加强有关人员对相关法律法规及规范性文件的学习，认真履行勤勉尽责义务，完善内部控制，维护好公司及全体股东的权益。

十一、报告期内公司及其控股股东、实际控制人诚信状况的说明

适用 不适用

报告期内，公司及其控股股东、实际控制人不存在未履行法院生效判决、所负数额较大的债务到期未清偿等情况。

十二、重大关联交易

(一)与日常经营相关的关联交易

1、已在临时公告披露且后续实施无进展或变化的事项

适用 不适用

2、已在临时公告披露，但有后续实施的进展或变化的事项

适用 不适用

2023年4月28日召开的第五届董事会第十三次会议审议通过了《关于2023年度日常关联交易预计的议案》，具体内容详见公司于2023年4月29日披露于《中国证券报》、《上海证券报》《证券时报》、《证券日报》和上海证券交易所网站 www.sse.com.cn 的《关于2023年度日常关联交易预计的公告》（公告编号：2023-012）。后续实施进展情况详见本报告“第十节财务报告”——“十四、关联方及关联交易”——“5、关联交易情况”的相关内容。

3、临时公告未披露的事项

适用 不适用

(二)资产或股权收购、出售发生的关联交易

1、已在临时公告披露且后续实施无进展或变化的事项

适用 不适用

2、已在临时公告披露，但有后续实施的进展或变化的事项

适用 不适用

公司分别于2020年12月29日、2021年1月14日召开第四届董事会第十三次会议、2021年第一次临时股东大会，审议通过《关于出售子公司60%股权暨关联交易的议案》《关于出售子公司股权后形成对外借款的议案》及《关于出售子公司股权后形成关联担保的议案》，同意公司将持有的晟喜华视60%股权转让给岚越影视；同时，由于本次交易导致子公司晟喜华视合并报表范围发生变化，公司形成关联对外借款及关联担保，根据相关协议要求，晟喜华视需在规定期限内归还相应借款及解除关联担保。具体内容详见公司于2020年12月30日披露于《中国证券报》、《上海证券报》《证券时报》、《证券日报》和上海证券交易所网站 www.sse.com.cn 的相关公告。

截至本报告期末，公司担保责任已全部解除，并累计收回全部股权转让款3.6亿元、全部借款本金4.005亿元及借款利息1,381.98万元，剩余利息人民币7,661.30万元尚未收回，晟喜华视预计在不晚于2024年2月29日前向公司支付剩余全部利息，并按《还款及担保解除协议》的约定，就剩余利息金额以日万三的利率缴纳违约金。具体内容详见公司于2023年12月30日披露于《中国证券报》、《上海证券报》《证券时报》、《证券日报》和上海证券交易所网站 www.sse.com.cn 的相关公告。

2024年2月29日，公司收到剩余全部借款利息及对应违约金。本次交易事项实施完毕。

3、临时公告未披露的事项

适用 不适用

4、涉及业绩约定的，应当披露报告期内的业绩实现情况

适用 不适用

(三)共同对外投资的重大关联交易

1、已在临时公告披露且后续实施无进展或变化的事项

适用 不适用

2、已在临时公告披露，但有后续实施的进展或变化的事项

适用 不适用

3、临时公告未披露的事项

适用 不适用

(四)关联债权债务往来

1、已在临时公告披露且后续实施无进展或变化的事项

适用 不适用

2、已在临时公告披露，但有后续实施的进展或变化的事项

适用 不适用

3、临时公告未披露的事项

适用 不适用

(五)公司与存在关联关系的财务公司、公司控股财务公司与关联方之间的金融业务

适用 不适用

(六)其他

适用 不适用

十三、重大合同及其履行情况

(一) 托管、承包、租赁事项

1、 托管情况

适用 不适用

2、 承包情况

适用 不适用

3、 租赁情况

适用 不适用

(二) 担保情况

√适用 □不适用

单位：万元 币种：人民币

公司对外担保情况（不包括对子公司的担保）														
担保方	担保方与上市公司的关系	被担保方	担保金额	担保发生日期(协议签署日)	担保起始日	担保到期日	担保类型	担保物(如有)	担保是否已经履行完毕	担保是否逾期	担保逾期金额	反担保情况	是否为关联方担保	关联关系
报告期内担保发生额合计（不包括对子公司的担保）										0				
报告期末担保余额合计（A）（不包括对子公司的担保）										0				
公司及其子公司对子公司的担保情况														
报告期内对子公司担保发生额合计										18,700.40				
报告期末对子公司担保余额合计（B）										17,799.70				
公司担保总额情况（包括对子公司的担保）														
担保总额（A+B）										17,799.70				
担保总额占公司净资产的比例（%）										4.81				
其中：														
为股东、实际控制人及其关联方提供担保的金额（C）										0				
直接或间接为资产负债率超过70%的被担保对象提供的债务担保金额（D）										12,999.70				
担保总额超过净资产50%部分的金额（E）										0				
上述三项担保金额合计（C+D+E）										12,999.70				
未到期担保可能承担连带清偿责任说明							报告期内，未到期担保的担保对象经营正常，未发现可能承担连带清偿责任的情况							
担保情况说明							报告期内，公司担保发生均为对公司全资子公司的担保，为子公司担保有利于其经营和业务拓展，符合公司整体利益。							

(三) 委托他人进行现金资产管理的情况**1. 委托理财情况****(1) 委托理财总体情况**√适用 不适用

单位：万元 币种：人民币

类型	资金来源	发生额	未到期余额	逾期未收回金额
银行理财产品	自有资金	39,400	0	0

其他情况 适用 不适用**(2) 单项委托理财情况** 适用 不适用**其他情况** 适用 不适用**(3) 委托理财减值准备** 适用 不适用**2. 委托贷款情况****(1) 委托贷款总体情况** 适用 不适用**其他情况** 适用 不适用**(2) 单项委托贷款情况** 适用 不适用

其他情况

适用 不适用

(3) 委托贷款减值准备

适用 不适用

3. 其他情况

适用 不适用

(四) 其他重大合同

适用 不适用

十四、募集资金使用进展说明

适用 不适用

十五、其他对投资者作出价值判断和投资决策有重大影响的重大事项的说明

适用 不适用

第七节 股份变动及股东情况

一、股本变动情况

(一) 股份变动情况表

1、股份变动情况表

报告期内，公司股份总数及股本结构未发生变化。

2、股份变动情况说明

适用 不适用

3、股份变动对最近一年和最近一期每股收益、每股净资产等财务指标的影响（如有）

适用 不适用

4、公司认为必要或证券监管机构要求披露的其他内容

适用 不适用

(二) 限售股份变动情况

适用 不适用

二、证券发行与上市情况

(一) 截至报告期内证券发行情况

适用 不适用

截至报告期内证券发行情况的说明（存续期内利率不同的债券，请分别说明）：

适用 不适用

(二) 公司股份总数及股东结构变动及公司资产和负债结构的变动情况

适用 不适用

(三) 现存的内部职工股情况

适用 不适用

三、股东和实际控制人情况

(一) 股东总数

截至报告期末普通股股东总数(户)	20,346
年度报告披露日前上一月末的普通股股东总数(户)	18,128
截至报告期末表决权恢复的优先股股东总数(户)	0
年度报告披露日前上一月末表决权恢复的优先股股东总数(户)	0

(二) 截至报告期末前十名股东、前十名流通股东（或无限售条件股东）持股情况表

单位：股

前十名股东持股情况（不含通过转融通出借股份）							
股东名称 （全称）	报告期内 增减	期末持股 数量	比例 （%）	持有有限 售条件股 份数量	质押、标记或冻结情况		股东性质
					股份状态	数量	
浙江华易智能制造有限公司	0	84,799,659	21.89	0	质押	52,926,000	境内非国有法人
绍兴市越城区华瀚股权投资合伙企业（有限合伙）	0	36,807,950	9.50	0	质押	24,850,000	其他
全国社保基金四一三组合	820,700	10,897,147	2.81	0	无	0	其他
陈阿裕	0	8,107,025	2.09	0	无	0	境内自然人
国泰君安证券股份有限公司	6,154,346	6,234,483	1.61	0	无	0	国有法人
香港中央结算有限公司	1,937,398	6,220,376	1.61	0	无	0	境外法人
沈冬良	0	4,524,923	1.17	0	无	0	境内自然人
王一升	1,779,100	4,238,800	1.09	0	无	0	境内自然人
上海朗实投资管理中心（有限合伙）—朗实之星5号私募证券投资基金	4,074,300	4,074,300	1.05	0	无	0	其他
杭州金投乾憬投资管理有限公司—乾憬伯乐1号私募证券投资基金	12,500	3,929,400	1.01	0	无	0	其他
前十名无限售条件股东持股情况							
股东名称	持有无限售条件流通股的数量	股份种类及数量					
		种类	数量				
浙江华易智能制造有限公司	84,799,659	人民币普通股	84,799,659				
绍兴市越城区华瀚股权投资合伙企业（有限合伙）	36,807,950	人民币普通股	36,807,950				
全国社保基金四一三组合	10,897,147	人民币普通股	10,897,147				
陈阿裕	8,107,025	人民币普通股	8,107,025				
国泰君安证券股份有限公司	6,234,483	人民币普通股	6,234,483				
香港中央结算有限公司	6,220,376	人民币普通股	6,220,376				
沈冬良	4,524,923	人民币普通股	4,524,923				
王一升	4,238,800	人民币普通股	4,238,800				
上海朗实投资管理中心（有限合伙）—朗实之星5号私募证券投资基金	4,074,300	人民币普通股	4,074,300				

杭州金投乾憬投资管理有限公司—乾憬伯乐1号私募证券投资基金	3,929,400	人民币普通股	3,929,400
前十名股东中回购专户情况说明	截至报告期末，喜临门家具股份有限公司回购专用证券账户持有公司股份8,425,907股，占公司总股本的比例为2.17%。		
上述股东委托表决权、受托表决权、放弃表决权的说明	不适用		
上述股东关联关系或一致行动的说明	浙江华易智能制造有限公司、绍兴市越城区华瀚股权投资合伙企业（有限合伙）、陈阿裕为一致行动人。除上述关联关系外，公司未知上述其他股东是否存在关联关系或一致行动关系。		
表决权恢复的优先股股东及持股数量的说明	不适用		

注：上述股本按照本报告期末公司股本387,417,787股计算，下同。

前十名股东参与转融通业务出借股份情况

√适用 □不适用

单位：股

前十名股东参与转融通出借股份情况								
股东名称（全称）	期初普通账户、信用账户持股		期初转融通出借股份且尚未归还		期末普通账户、信用账户持股		期末转融通出借股份且尚未归还	
	数量合计	比例（%）	数量合计	比例（%）	数量合计	比例（%）	数量合计	比例（%）
浙江华易智能制造有限公司	84,799,659	21.89	0	0.00	84,799,659	21.89	0	0.00
绍兴市越城区华瀚股权投资合伙企业（有限合伙）	36,807,950	9.50	0	0.00	36,807,950	9.50	0	0.00
全国社保基金四一三组合	10,076,447	2.60	0	0.00	10,897,147	2.81	0	0.00
陈阿裕	8,107,025	2.09	0	0.00	8,107,025	2.09	0	0.00
国泰君安证券股份有限公司	80,137	0.02	0	0.00	6,234,483	1.61	0	0.00
香港中央结算有限公司	4,282,978	1.11	0	0.00	6,220,376	1.61	0	0.00
沈冬良	4,524,923	1.17	0	0.00	4,524,923	1.17	0	0.00
王一升	2,459,700	0.63	0	0.00	4,238,800	1.09	0	0.00
上海朗实投资管理中心（有限合伙）—朗实之星5号私募证券投资基金	0	0.00	0	0.00	4,074,300	1.05	0	0.00
杭州金投乾憬投资管理有限公司—乾憬伯乐1号私募证券投资基金	3,916,900	1.01	0	0.00	3,929,400	1.01	0	0.00

前十名股东较上期发生变化

√适用 □不适用

单位：股

前十名股东较上期末变化情况

股东名称（全称）	本报告期新增/退出	期末转融通出借股份且尚未归还数量		期末股东普通账户、信用账户持股以及转融通出借尚未归还的股份数量	
		数量合计	比例（%）	数量合计	比例（%）
国泰君安证券股份有限公司	新增	0	0.00	6,234,483	1.61
王一升	新增	0	0.00	4,238,800	1.09
上海朗实投资管理中心（有限合伙）—朗实之星5号私募证券投资基金	新增	0	0.00	4,074,300	1.05
周伟成	退出	0	0.00	-	-
中国银行股份有限公司—嘉实消费精选股票型证券投资基金	退出	0	0.00	-	-
新华人寿保险股份有限公司—分红—个人分红—018L—FH002 沪	退出	0	0.00	-	-

注：周伟成、中国银行股份有限公司—嘉实消费精选股票型证券投资基金、新华人寿保险股份有限公司—分红—个人分红—018L—FH002 沪期末普通账户、信用账户持股不在公司前 200 名内

前十名有限售条件股东持股数量及限售条件
适用 不适用

(三) 战略投资者或一般法人因配售新股成为前 10 名股东

适用 不适用

四、控股股东及实际控制人情况

(一) 控股股东情况

1 法人

适用 不适用

名称	浙江华易智能制造有限公司
单位负责人或法定代表人	陈阿裕
成立日期	2008-06-24
主要经营业务	一般项目：智能家庭消费设备制造；智能基础制造装备制造；家具制造；家具零配件生产；纸和纸板容器制造；纸制品制造；家具销售；建筑材料销售；金属材料销售；针纺织品销售；产业用纺织制成品销售；化工产品销售（不含许可类化工产品）；股权投资；自有资金投资的资产管理服务；技术服务、技术开发、技术咨询、技术交流、技术转让、技术推广；供应链管理服务；货物进出口；社会经济咨询服务；信息咨询服务（不含许可类信息咨询服务）（以上除金融、证券、期货、基金）（除依法须经批准的项目外，凭营业执照依法自主开展经营活动）。
报告期内控股和参股的其他境内外上市公司的股权情况	无
其他情况说明	无

2 自然人

适用 不适用

3 公司不存在控股股东情况的特别说明

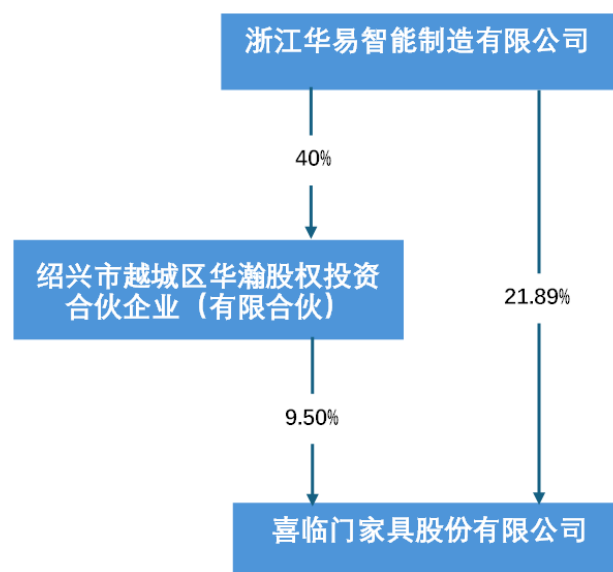
适用 不适用

4 报告期内控股股东变更情况的说明

适用 不适用

5 公司与控股股东之间的产权及控制关系的方框图

适用 不适用



注：以报告期末总股本 387,417,787 股计算持股比例，下同

(二) 实际控制人情况

1 法人

适用 不适用

2 自然人

适用 不适用

姓名	陈阿裕
国籍	中国
是否取得其他国家或地区居留权	否
主要职业及职务	喜临门家具股份有限公司董事长
过去 10 年曾控股的境内外上市公司情况	无

3 公司不存在实际控制人情况的特别说明

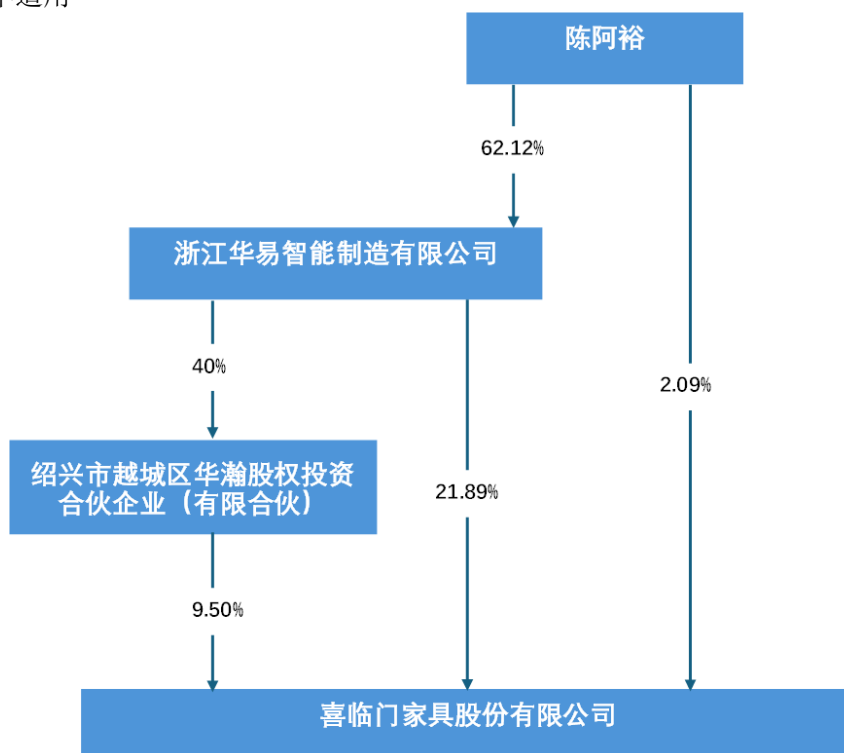
适用 不适用

4 报告期内公司控制权发生变更的情况说明

适用 不适用

5 公司与实际控制人之间的产权及控制关系的方框图

√适用 □不适用



6 实际控制人通过信托或其他资产管理方式控制公司

□适用 √不适用

(三) 控股股东及实际控制人其他情况介绍

√适用 □不适用

截至报告期末，控股股东华易智能制造直接持有公司股份 84,799,659 股，占公司总股本的 21.89%；陈阿裕先生持有华易智能制造 62.12% 的股份，存在股权控制关系，根据《收购管理办法》的相关规定，陈阿裕与华易智能制造构成一致行动人；华易智能制造于 2020 年 12 月 3 日与华瀚投资签署《一致行动人协议》，华易智能制造、陈阿裕、华瀚投资为一致行动人，合计持有公司股份 129,714,634 股，占公司总股本的 33.48%。

2024 年 1 月 3 日，公司注销回购专用证券账户中 8,425,907 股回购股份。注销完成后，公司总股本相应减少至 378,991,880 股，公司实际控制人陈阿裕先生及其一致行动人在持股数量不变的情况下，持股比例从 33.48% 被动增加至 34.23%。

五、公司控股股东或第一大股东及其一致行动人累计质押股份数量占其所持公司股份数量比例达到 80% 以上

□适用 √不适用

六、其他持股在百分之十以上的法人股东

□适用 √不适用

七、股份限制减持情况说明

□适用 √不适用

八、股份回购在报告期的具体实施情况

√适用 □不适用

单位：元 币种：人民币

回购股份方案名称	关于以集中竞价交易方式回购公司股份的方案
回购股份方案披露时间	2023 年 4 月 29 日
回购股份数量及占总股本的比例 (%)	2.17
回购金额	199,993,879.03
回购期间	自公司股东大会审议通过回购股份方案之日起 12 个月内
回购用途	减少公司注册资本
已回购数量(股)	8,425,907
回购股份进展	实施完毕
已回购数量占股权激励计划所涉及的标的股票的比例 (%) (如有)	不适用
公司采用集中竞价交易方式减持回购股份的进展情况	不适用

注：以报告期末总股本 387,417,787 股计算回购比例

第八节 优先股相关情况

□适用 √不适用

第九节 债券相关情况

一、企业债券、公司债券和非金融企业债务融资工具

适用 不适用

二、可转换公司债券情况

适用 不适用

第十节 财务报告

一、审计报告

适用 不适用

天健审〔2024〕4238号

喜临门家具股份有限公司全体股东：

一、审计意见

我们审计了喜临门家具股份有限公司（以下简称喜临门公司）财务报表，包括2023年12月31日的合并及母公司资产负债表，2023年度的合并及母公司利润表、合并及母公司现金流量表、合并及母公司所有者权益变动表，以及相关财务报表附注。

我们认为，后附的财务报表在所有重大方面按照企业会计准则的规定编制，公允反映了喜临门公司2023年12月31日的合并及母公司财务状况，以及2023年度的合并及母公司经营成果和现金流量。

二、形成审计意见的基础

我们按照中国注册会计师审计准则的规定执行了审计工作。审计报告的“注册会计师对财务报表审计的责任”部分进一步阐述了我们在这些准则下的责任。按照中国注册会计师职业道德守则，我们独立于喜临门公司，并履行了职业道德方面的其他责任。我们相信，我们获取的审计证据是充分、适当的，为发表审计意见提供了基础。

三、关键审计事项

关键审计事项是我们根据职业判断，认为对本期财务报表审计最为重要的事项。这些事项的应对以对财务报表整体进行审计并形成审计意见为背景，我们不对这些事项单独发表意见。

（一）收入确认

1. 事项描述

相关信息披露详见财务报表附注三（二十三）及五（二）1。

喜临门公司的营业收入主要来自于家具产品销售业务。2023年度，喜临门公司的营业收入金额为867,835.35万元，较上年增长10.71%。

由于营业收入是喜临门公司关键业绩指标之一，可能存在喜临门公司管理层（以下简称管理层）通过不恰当的收入确认以达到特定目标或预期的固有风险，因此，我们将收入确认确定为关键审计事项。

2. 审计应对

针对收入确认，我们实施的审计程序主要包括：

（1）了解与收入确认相关的关键内部控制，评价这些控制的设计，确定其是否得到执行，并测试相关内部控制的运行有效性；

（2）针对不同的销售模式，检查销售合同，了解主要合同条款或条件，评价收入确认方法是否适当；

（3）按月度、产品、客户等对营业收入和毛利率实施分析程序，识别是否存在重大或异常波动，并查明原因；

(4) 对于内销收入，选取项目检查相关支持性文件，包括销售合同、订单、销售发票、出库单等；对于外销收入，获取电子口岸信息并与账面记录核对，选取项目检查相关支持性文件，包括销售合同、出口报关单、货运提单、销售发票；

(5) 结合应收账款和合同资产函证，选取项目函证销售金额；

(6) 实施截止测试，检查收入是否在恰当期间确认；

(7) 获取资产负债表日后的销售退回记录，检查是否存在资产负债表日不满足收入确认条件的情况；

(8) 检查与营业收入相关的信息是否已在财务报表中作出恰当列报。

(二) 应收账款和合同资产减值

1. 事项描述

相关信息披露详见财务报表附注三(十一)、五(一)4及五(一)9。

截至 2023 年 12 月 31 日，喜临门公司应收账款和合同资产账面余额合计为 113,084.05 万元，坏账准备和合同资产减值准备合计为 16,975.51 万元，应收账款和合同资产账面价值合计为 96,108.55 万元，占合并财务报表资产总额的 10.79%。

管理层根据各项应收账款和合同资产的信用风险特征，以单项或组合为基础，按照相当于整个存续期内的预期信用损失金额计量其损失准备。由于应收账款和合同资产金额重大，且应收账款和合同资产减值涉及重大管理层判断，我们将应收账款和合同资产减值确定为关键审计事项。

2. 审计应对

针对应收账款和合同资产减值，我们实施的审计程序主要包括：

(1) 了解与应收账款和合同资产减值相关的关键内部控制，评价这些控制的设计，确定其是否得到执行，并测试相关内部控制的运行有效性；

(2) 针对管理层以前年度就坏账准备和减值准备所作估计，复核其结果或者管理层对其作出的后续重新估计；

(3) 复核管理层对应收账款和合同资产进行信用风险评估的相关考虑和客观证据，评价管理层是否恰当识别各项应收账款和合同资产的信用风险特征；

(4) 对于以单项为基础计量预期信用损失的应收款项和合同资产，选取项目复核管理层评估信用风险以及预期信用损失金额的依据，包括管理层结合客户经营情况、市场环境、诉讼判决执行情况、律师专业意见等对信用风险作出的评估；

(5) 对于以组合为基础计量预期信用损失的应收账款和合同资产，评价管理层按信用风险特征划分组合的合理性；评价管理层确定的应收账款和合同资产预期信用损失率的合理性，包括使用的重大假设的适当性以及数据的适当性、相关性和可靠性；测试管理层对坏账准备和减值准备的计算是否准确；

(6) 结合应收账款和合同资产函证以及期后回款情况，评价管理层计提坏账准备和减值准备的合理性；

(7) 检查与应收账款和合同资产减值相关的信息是否已在财务报表中作出恰当列报。

四、其他信息

管理层对其他信息负责。其他信息包括年度报告中涵盖的信息，但不包括财务报表和我们的审计报告。

我们对财务报表发表的审计意见不涵盖其他信息，我们也不对其他信息发表任何形式的鉴证结论。

结合我们对财务报表的审计，我们的责任是阅读其他信息，在此过程中，考虑其他信息是否与财务报表或我们在审计过程中了解到的情况存在重大不一致或者似乎存在重大错报。

基于我们已执行的工作，如果我们确定其他信息存在重大错报，我们应当报告该事实。在这方面，我们无任何事项需要报告。

五、管理层和治理层对财务报表的责任

管理层负责按照企业会计准则的规定编制财务报表，使其实现公允反映，并设计、执行和维护必要的内部控制，以使财务报表不存在由于舞弊或错误导致的重大错报。

在编制财务报表时，管理层负责评估喜临门公司的持续经营能力，披露与持续经营相关的事项（如适用），并运用持续经营假设，除非计划进行清算、终止运营或别无其他现实的选择。

喜临门公司治理层（以下简称治理层）负责监督喜临门公司的财务报告过程。

六、注册会计师对财务报表审计的责任

我们的目标是对财务报表整体是否不存在由于舞弊或错误导致的重大错报获取合理保证，并出具包含审计意见的审计报告。合理保证是高水平的保证，但并不能保证按照审计准则执行的审计在某一重大错报存在时总能发现。错报可能由于舞弊或错误导致，如果合理预期错报单独或汇总起来可能影响财务报表使用者依据财务报表作出的经济决策，则通常认为错报是重大的。

在按照审计准则执行审计工作的过程中，我们运用职业判断，并保持职业怀疑。同时，我们也执行以下工作：

(一) 识别和评估由于舞弊或错误导致的财务报表重大错报风险，设计和实施审计程序以应对这些风险，并获取充分、适当的审计证据，作为发表审计意见的基础。由于舞弊可能涉及串通、伪造、故意遗漏、虚假陈述或凌驾于内部控制之上，未能发现由于舞弊导致的重大错报的风险高于未能发现由于错误导致的重大错报的风险。

(二) 了解与审计相关的内部控制，以设计恰当的审计程序。

(三) 评价管理层选用会计政策的恰当性和作出会计估计及相关披露的合理性。

(四) 对管理层使用持续经营假设的恰当性得出结论。同时，根据获取的审计证据，就可能对喜临门公司持续经营能力产生重大疑虑的事项或情况是否存在重大不确定性得出结论。如果我们得出结论认为存在重大不确定性，审计准则要求我们在审计报告中提请报表使用者注意财务报表中的相关披露；如果披露不充分，我们应当发表非无保留意见。我们的结论基于截至审计报告日可获得的信息。然而，未来的事项或情况可能导致喜临门公司不能持续经营。

(五) 评价财务报表的总体列报、结构和内容，并评价财务报表是否公允反映相关交易和事项。

(六) 就喜临门公司中实体或业务活动的财务信息获取充分、适当的审计证据，以对财务报表发表审计意见。我们负责指导、监督和执行集团审计，并对审计意见承担全部责任。

我们与治理层就计划的审计范围、时间安排和重大审计发现等事项进行沟通，包括沟通我们在审计中识别出的值得关注的内部控制缺陷。

我们还就已遵守与独立性相关的职业道德要求向治理层提供声明，并与治理层沟通可能被合理认为影响我们独立性的所有关系和其他事项，以及相关的防范措施（如适用）。

从与治理层沟通过的事项中，我们确定哪些事项对本期财务报表审计最为重要，因而构成关键审计事项。我们在审计报告中描述这些事项，除非法律法规禁止公开披露这些事项，或在极少数情形下，如果合理预期在审计报告中沟通某事项造成的负面后果超过在公众利益方面产生的益处，我们确定不应在审计报告中沟通该事项。

天健会计师事务所（特殊普通合伙）

中国·杭州

中国注册会计师：江娟
（项目合伙人）

中国注册会计师：朱小雪

二〇二四年四月二十五日

二、财务报表

合并资产负债表

2023 年 12 月 31 日

编制单位：喜临门家具股份有限公司

单位：元 币种：人民币

项目	附注	2023 年 12 月 31 日	2022 年 12 月 31 日
流动资产：			
货币资金		1,938,876,236.51	2,039,455,607.76
结算备付金			
拆出资金			
交易性金融资产			567,241.19
衍生金融资产			
应收票据			327,094.19
应收账款		944,264,669.43	874,082,438.44
应收款项融资		115,815,148.45	9,573,827.00
预付款项		85,548,570.69	73,242,399.39
应收保费			
应收分保账款			
应收分保合同准备金			
其他应收款		122,648,964.59	127,730,453.49
其中：应收利息			
应收股利			
买入返售金融资产			
存货		1,035,819,514.09	1,199,691,181.36
合同资产		16,820,825.77	60,312,910.32
持有待售资产			
一年内到期的非流动资产		85,551,377.47	380,649,947.86
其他流动资产		341,847,067.30	324,116,707.15
流动资产合计		4,687,192,374.30	5,089,749,808.15
非流动资产：			
发放贷款和垫款			
债权投资			
其他债权投资			
长期应收款		32,198,541.10	70,739,217.61
长期股权投资		257,835,605.93	254,585,044.71
其他权益工具投资			
其他非流动金融资产		74,041,150.93	80,013,034.43
投资性房地产			
固定资产		1,877,585,254.60	1,858,803,931.62
在建工程		457,552,881.09	135,464,784.66
生产性生物资产			
油气资产			
使用权资产		295,041,304.55	322,132,215.50
无形资产		317,630,176.44	327,958,756.16
开发支出			
商誉		195,120,893.19	195,120,893.19
长期待摊费用		460,614,303.68	432,378,939.29
递延所得税资产		150,360,026.88	141,433,093.66

其他非流动资产		100,027,773.40	133,969,392.25
非流动资产合计		4,218,007,911.79	3,952,599,303.08
资产总计		8,905,200,286.09	9,042,349,111.23
流动负债：			
短期借款		1,074,893,523.93	1,682,651,610.59
向中央银行借款			
拆入资金			
交易性金融负债			2,846,329.96
衍生金融负债			
应付票据		829,830,000.00	704,640,000.00
应付账款		1,703,704,169.55	1,417,812,802.72
预收款项			
合同负债		246,347,867.04	368,746,371.61
卖出回购金融资产款			
吸收存款及同业存放			
代理买卖证券款			
代理承销证券款			
应付职工薪酬		73,690,367.11	67,932,428.53
应交税费		93,816,814.10	114,484,431.37
其他应付款		109,096,114.60	106,680,012.48
其中：应付利息			
应付股利			
应付手续费及佣金			
应付分保账款			
持有待售负债			
一年内到期的非流动负债		201,640,686.18	131,382,727.00
其他流动负债		24,394,465.31	35,078,280.71
流动负债合计		4,357,414,007.82	4,632,254,994.97
非流动负债：			
保险合同准备金			
长期借款		321,572,134.60	331,323,497.40
应付债券			
其中：优先股			
永续债			
租赁负债		230,528,546.10	294,502,394.68
长期应付款			
长期应付职工薪酬			
预计负债			
递延收益		34,920,873.94	37,537,671.96
递延所得税负债		22,067,638.11	29,687,663.40
其他非流动负债			
非流动负债合计		609,089,192.75	693,051,227.44
负债合计		4,966,503,200.57	5,325,306,222.41
所有者权益（或股东权益）：			
实收资本（或股本）		387,417,787.00	387,417,787.00
其他权益工具			
其中：优先股			
永续债			

资本公积		1,324,286,489.49	1,324,286,489.49
减：库存股		200,015,680.59	
其他综合收益		2,829,324.95	-2,061,082.00
专项储备			
盈余公积		218,197,766.55	218,197,766.55
一般风险准备			
未分配利润		1,966,466,061.99	1,568,585,732.00
归属于母公司所有者权益 (或股东权益) 合计		3,699,181,749.39	3,496,426,693.04
少数股东权益		239,515,336.13	220,616,195.78
所有者权益(或股东权益) 合计		3,938,697,085.52	3,717,042,888.82
负债和所有者权益 (或股东权益) 总计		8,905,200,286.09	9,042,349,111.23

公司负责人：陈阿裕

主管会计工作负责人：张冬云

会计机构负责人：张冬云

母公司资产负债表

2023 年 12 月 31 日

编制单位：喜临门家具股份有限公司

单位：元 币种：人民币

项目	附注	2023 年 12 月 31 日	2022 年 12 月 31 日
流动资产：			
货币资金		1,151,311,199.49	1,497,675,885.57
交易性金融资产			
衍生金融资产			
应收票据			23,327,094.19
应收账款		897,984,650.04	1,171,524,640.69
应收款项融资		115,171,689.45	96,479,549.00
预付款项		177,714,670.37	502,506,486.99
其他应收款		2,025,397,673.06	1,395,551,191.79
其中：应收利息			
应收股利			
存货		318,850,480.76	454,172,722.69
合同资产			
持有待售资产			
一年内到期的非流动资产		85,551,377.47	380,649,947.86
其他流动资产		23,698,307.09	12,460,321.35
流动资产合计		4,795,680,047.73	5,534,347,840.13
非流动资产：			
债权投资			
其他债权投资			
长期应收款			
长期股权投资		2,670,192,360.92	2,607,130,865.47
其他权益工具投资			
其他非流动金融资产		38,342,480.21	37,965,972.64
投资性房地产			
固定资产		149,266,953.74	158,304,625.71

在建工程		46,145,487.62	28,700,347.50
生产性生物资产			
油气资产			
使用权资产		128,012,891.08	259,164,780.71
无形资产		33,007,578.23	35,853,526.84
开发支出			
商誉			
长期待摊费用		84,624,559.94	49,452,121.93
递延所得税资产		6,393,998.11	7,920,744.13
其他非流动资产			18,897,878.31
非流动资产合计		3,155,986,309.85	3,203,390,863.24
资产总计		7,951,666,357.58	8,737,738,703.37
流动负债：			
短期借款		805,192,308.71	1,329,795,158.51
交易性金融负债			2,846,329.96
衍生金融负债			
应付票据		767,520,000.00	776,061,000.00
应付账款		448,635,182.57	435,826,708.20
预收款项			
合同负债		59,207,612.57	85,172,576.84
应付职工薪酬		12,763,724.37	14,591,616.85
应交税费		33,887,088.87	30,062,881.90
其他应付款		1,207,829,913.36	1,584,337,906.50
其中：应付利息			
应付股利			
持有待售负债			
一年内到期的非流动负债		178,559,171.57	119,991,337.25
其他流动负债		6,476,529.37	10,317,145.00
流动负债合计		3,520,071,531.39	4,389,002,661.01
非流动负债：			
长期借款		261,572,134.60	226,323,497.40
应付债券			
其中：优先股			
永续债			
租赁负债		92,127,263.05	244,334,875.42
长期应付款			
长期应付职工薪酬			
预计负债			
递延收益		1,734,708.78	2,123,430.18
递延所得税负债			4,002,688.85
其他非流动负债			
非流动负债合计		355,434,106.43	476,784,491.85
负债合计		3,875,505,637.82	4,865,787,152.86
所有者权益（或股东权益）：			
实收资本（或股本）		387,417,787.00	387,417,787.00
其他权益工具			
其中：优先股			
永续债			

资本公积		1,339,560,108.81	1,339,560,108.81
减：库存股		200,015,680.59	
其他综合收益			
专项储备			
盈余公积		218,197,766.55	218,197,766.55
未分配利润		2,331,000,737.99	1,926,775,888.15
所有者权益（或股东权益）合计		4,076,160,719.76	3,871,951,550.51
负债和所有者权益（或股东权益）总计		7,951,666,357.58	8,737,738,703.37

公司负责人：陈阿裕

主管会计工作负责人：张冬云

会计机构负责人：张冬云

合并利润表

2023 年 1—12 月

单位：元 币种：人民币

项目	附注	2023 年度	2022 年度
一、营业总收入		8,678,353,520.64	7,838,725,425.43
其中：营业收入		8,678,353,520.64	7,838,725,425.43
利息收入			
已赚保费			
手续费及佣金收入			
二、营业总成本		8,123,753,977.22	7,524,889,459.51
其中：营业成本		5,696,001,148.71	5,298,855,912.76
利息支出			
手续费及佣金支出			
退保金			
赔付支出净额			
提取保险责任准备金净额			
保单红利支出			
分保费用			
税金及附加		54,896,506.78	59,398,998.29
销售费用		1,758,677,699.39	1,530,166,968.42
管理费用		422,655,073.97	407,280,500.62
研发费用		179,848,976.03	191,491,203.48
财务费用		11,674,572.34	37,695,875.94
其中：利息费用		70,226,558.29	89,960,576.45
利息收入		29,980,776.20	29,967,373.85
加：其他收益		49,337,662.74	59,277,961.53
投资收益（损失以“-”号填列）		13,946,640.92	6,452,625.09
其中：对联营企业和合营企业的投资收益		3,250,561.22	356,576.63
以摊余成本计量的金融资产终止确认收益			
汇兑收益（损失以“-”号填列）			
净敞口套期收益（损失以“-”号填列）			

公允价值变动收益（损失以“－”号填列）		-1,204,275.87	-22,361,522.24
信用减值损失（损失以“－”号填列）		-55,269,672.04	-18,460,274.06
资产减值损失（损失以“－”号填列）		-2,208,872.14	669,211.89
资产处置收益（损失以“－”号填列）		-1,454,968.12	-15,870.99
三、营业利润（亏损以“－”号填列）		557,746,058.91	339,398,097.14
加：营业外收入		3,923,577.29	5,953,030.38
减：营业外支出		6,261,446.49	23,092,025.66
四、利润总额（亏损总额以“－”号填列）		555,408,189.71	322,259,101.86
减：所得税费用		107,635,296.41	50,040,426.20
五、净利润（净亏损以“－”号填列）		447,772,893.30	272,218,675.66
（一）按经营持续性分类			
1. 持续经营净利润（净亏损以“－”号填列）		447,772,893.30	272,218,675.66
2. 终止经营净利润（净亏损以“－”号填列）			
（二）按所有权归属分类			
1. 归属于母公司股东的净利润（净亏损以“－”号填列）		428,873,752.95	237,546,842.98
2. 少数股东损益（净亏损以“－”号填列）		18,899,140.35	34,671,832.68
六、其他综合收益的税后净额		4,890,406.95	6,073,210.78
（一）归属母公司所有者的其他综合收益的税后净额		4,890,406.95	6,073,210.78
1. 不能重分类进损益的其他综合收益			
（1）重新计量设定受益计划变动额			
（2）权益法下不能转损益的其他综合收益			
（3）其他权益工具投资公允价值变动			
（4）企业自身信用风险公允价值变动			
2. 将重分类进损益的其他综合收益		4,890,406.95	6,073,210.78
（1）权益法下可转损益的其他综合收益			
（2）其他债权投资公允价值变动			
（3）金融资产重分类计入其他综合收益的金额			

(4) 其他债权投资信用减值准备			
(5) 现金流量套期储备			
(6) 外币财务报表折算差额		4,890,406.95	6,073,210.78
(7) 其他			
(二) 归属于少数股东的其他综合收益的税后净额			
七、综合收益总额		452,663,300.25	278,291,886.44
(一) 归属于母公司所有者的综合收益总额		433,764,159.90	243,620,053.76
(二) 归属于少数股东的综合收益总额		18,899,140.35	34,671,832.68
八、每股收益：			
(一) 基本每股收益(元/股)		1.11	0.62
(二) 稀释每股收益(元/股)		1.11	0.62

本期发生同一控制下企业合并的，被合并方在合并前实现的净利润为：0 元，上期被合并方实现的净利润为：0 元。

公司负责人：陈阿裕

主管会计工作负责人：张冬云

会计机构负责人：张冬云

母公司利润表

2023 年 1—12 月

单位：元 币种：人民币

项目	附注	2023 年度	2022 年度
一、营业收入		3,875,994,327.30	3,741,718,783.94
减：营业成本		2,854,880,088.81	2,731,900,461.81
税金及附加		17,555,875.42	22,775,761.99
销售费用		159,197,414.01	205,488,955.58
管理费用		226,450,779.49	229,054,269.75
研发费用		146,771,041.52	157,632,969.76
财务费用		-12,927,364.82	-9,925,676.89
其中：利息费用		50,586,648.91	78,266,899.24
利息收入		39,785,332.42	66,233,285.27
加：其他收益		12,953,633.96	32,901,732.31
投资收益（损失以“-”号填列）		2,599,728.91	-1,353,570.66
其中：对联营企业和合营企业的投资收益		3,370,327.97	475,654.23
以摊余成本计量的金融资产终止确认收益			
净敞口套期收益（损失以“-”号填列）			
公允价值变动收益（损失以“-”号填列）		-312,174.50	-13,271,788.75
信用减值损失（损失以“-”号填列）		-10,750,881.27	-1,385,912.35
资产减值损失（损失以“-”号填列）			
资产处置收益（损失以“-”号填列）			-15,870.99

二、营业利润（亏损以“-”号填列）		488,556,799.97	421,666,631.50
加：营业外收入		290,352.25	3,820,352.44
减：营业外支出		4,241,663.82	6,167,848.43
三、利润总额（亏损总额以“-”号填列）		484,605,488.40	419,319,135.51
减：所得税费用		49,387,215.60	33,364,573.20
四、净利润（净亏损以“-”号填列）		435,218,272.80	385,954,562.31
（一）持续经营净利润（净亏损以“-”号填列）		435,218,272.80	385,954,562.31
（二）终止经营净利润（净亏损以“-”号填列）			
五、其他综合收益的税后净额			
（一）不能重分类进损益的其他综合收益			
1. 重新计量设定受益计划变动额			
2. 权益法下不能转损益的其他综合收益			
3. 其他权益工具投资公允价值变动			
4. 企业自身信用风险公允价值变动			
（二）将重分类进损益的其他综合收益			
1. 权益法下可转损益的其他综合收益			
2. 其他债权投资公允价值变动			
3. 金融资产重分类计入其他综合收益的金额			
4. 其他债权投资信用减值准备			
5. 现金流量套期储备			
6. 外币财务报表折算差额			
7. 其他			
六、综合收益总额		435,218,272.80	385,954,562.31
七、每股收益：			
（一）基本每股收益(元/股)			
（二）稀释每股收益(元/股)			

公司负责人：陈阿裕

主管会计工作负责人：张冬云

会计机构负责人：张冬云

合并现金流量表

2023 年 1—12 月

单位：元 币种：人民币

项目	附注	2023年度	2022年度
一、经营活动产生的现金流量：			
销售商品、提供劳务收到的现金		9,216,591,869.92	8,574,271,865.92

客户存款和同业存放款项净增加额			
向中央银行借款净增加额			
向其他金融机构拆入资金净增加额			
收到原保险合同保费取得的现金			
收到再保业务现金净额			
保户储金及投资款净增加额			
收取利息、手续费及佣金的现金			
拆入资金净增加额			
回购业务资金净增加额			
代理买卖证券收到的现金净额			
收到的税费返还		65,343,163.78	60,481,607.82
收到其他与经营活动有关的现金		675,544,072.25	482,586,057.83
经营活动现金流入小计		9,957,479,105.95	9,117,339,531.57
购买商品、接受劳务支付的现金		4,942,073,945.63	4,786,571,426.14
客户贷款及垫款净增加额			
存放中央银行和同业款项净增加额			
支付原保险合同赔付款项的现金			
拆出资金净增加额			
支付利息、手续费及佣金的现金			
支付保单红利的现金			
支付给职工及为职工支付的现金		1,315,237,743.42	1,315,427,131.61
支付的各项税费		473,012,147.65	493,768,992.65
支付其他与经营活动有关的现金		1,974,046,742.29	1,680,285,058.25
经营活动现金流出小计		8,704,370,579.00	8,276,052,608.65
经营活动产生的现金流量净额		1,253,108,526.95	841,286,922.92
二、投资活动产生的现金流量：			
收回投资收到的现金		10,000,000.00	
取得投资收益收到的现金		7,942,198.30	9,118,232.78
处置固定资产、无形资产和其他长期资产收回的现金净额		5,931,723.01	63,466.24
处置子公司及其他营业单位收到的现金净额		90,000,000.00	90,000,000.00
收到其他与投资活动有关的现金		1,514,710,000.00	109,713,288.00
投资活动现金流入小计		1,628,583,921.31	208,894,987.02

购建固定资产、无形资产和其他长期资产支付的现金		572,706,056.41	854,538,603.34
投资支付的现金			
质押贷款净增加额			
取得子公司及其他营业单位支付的现金净额			
支付其他与投资活动有关的现金		1,299,210,000.00	160,000,000.00
投资活动现金流出小计		1,871,916,056.41	1,014,538,603.34
投资活动产生的现金流量净额		-243,332,135.10	-805,643,616.32
三、筹资活动产生的现金流量：			
吸收投资收到的现金			159,822,350.49
其中：子公司吸收少数股东投资收到的现金			
取得借款收到的现金		2,635,251,268.37	2,392,632,341.26
收到其他与筹资活动有关的现金		228,203,361.39	507,620,876.06
筹资活动现金流入小计		2,863,454,629.76	3,060,075,567.81
偿还债务支付的现金		3,219,894,676.34	2,003,231,405.73
分配股利、利润或偿付利息支付的现金		91,839,255.03	188,842,039.86
其中：子公司支付给少数股东的股利、利润			
支付其他与筹资活动有关的现金		314,826,420.97	898,767,413.12
筹资活动现金流出小计		3,626,560,352.34	3,090,840,858.71
筹资活动产生的现金流量净额		-763,105,722.58	-30,765,290.90
四、汇率变动对现金及现金等价物的影响			
五、现金及现金等价物净增加额			
		246,670,669.27	4,878,015.70
加：期初现金及现金等价物余额		1,227,660,002.44	1,222,781,986.74
六、期末现金及现金等价物余额			
		1,474,330,671.71	1,227,660,002.44

公司负责人：陈阿裕

主管会计工作负责人：张冬云

会计机构负责人：张冬云

母公司现金流量表

2023 年 1—12 月

单位：元 币种：人民币

项目	附注	2023年度	2022年度
一、经营活动产生的现金流量：			
销售商品、提供劳务收到的现金		4,496,055,823.49	4,044,597,048.47
收到的税费返还		55,905,311.89	40,745,963.01

收到其他与经营活动有关的现金		519,973,956.65	377,748,033.81
经营活动现金流入小计		5,071,935,092.03	4,463,091,045.29
购买商品、接受劳务支付的现金		2,483,594,518.47	2,713,975,736.08
支付给职工及为职工支付的现金		438,008,694.99	509,654,740.58
支付的各项税费		152,312,017.20	202,368,467.95
支付其他与经营活动有关的现金		1,601,674,991.63	541,288,237.78
经营活动现金流出小计		4,675,590,222.29	3,967,287,182.39
经营活动产生的现金流量净额		396,344,869.74	495,803,862.90
二、投资活动产生的现金流量：			
收回投资收到的现金		1,295,677,146.00	
取得投资收益收到的现金		333,776.09	1,209,740.26
处置固定资产、无形资产和其他长期资产收回的现金净额		6,049,136.38	
处置子公司及其他营业单位收到的现金净额		90,000,000.00	90,000,000.00
收到其他与投资活动有关的现金		570,046,864.46	165,773,051.32
投资活动现金流入小计		1,962,106,922.93	256,982,791.58
购建固定资产、无形资产和其他长期资产支付的现金		88,819,222.95	96,062,362.99
投资支付的现金		1,355,368,313.48	59,970,900.79
取得子公司及其他营业单位支付的现金净额			
支付其他与投资活动有关的现金		264,746,948.95	94,809,500.00
投资活动现金流出小计		1,708,934,485.38	250,842,763.78
投资活动产生的现金流量净额		253,172,437.55	6,140,027.80
三、筹资活动产生的现金流量：			
吸收投资收到的现金			159,822,350.49
取得借款收到的现金		2,345,573,560.00	1,954,906,398.51
收到其他与筹资活动有关的现金		148,203,361.40	303,443,477.02
筹资活动现金流入小计		2,493,776,921.40	2,418,172,226.02
偿还债务支付的现金		2,797,428,114.64	1,859,864,249.43
分配股利、利润或偿付利息支付的现金		70,871,343.43	185,125,142.44
支付其他与筹资活动有关的现金		356,579,590.20	744,352,312.18
筹资活动现金流出小计		3,224,879,048.27	2,789,341,704.05
筹资活动产生的现金流量净额		-731,102,126.87	-371,169,478.03
四、汇率变动对现金及现金等价物的影响			

五、现金及现金等价物净增加额		-81,584,819.58	130,774,412.67
加：期初现金及现金等价物余额		817,536,407.87	686,761,995.20
六、期末现金及现金等价物余额		735,951,588.29	817,536,407.87

公司负责人：陈阿裕 主管会计工作负责人：张冬云 会计机构负责人：张冬云

合并所有者权益变动表
2023 年 1—12 月

单位:元 币种:人民币

项目	2023 年度													少数股东权益	所有者权益合计
	归属于母公司所有者权益											小计			
	实收资本(或股本)	其他权益工具			资本公积	减:库存股	其他综合收益	专项储备	盈余公积	一般风险准备	未分配利润		其他		
	优先股	永续债	其他												
一、上年年末余额	387,417,787.00				1,324,286,489.49		-	2,061,082.00	218,197,766.55		1,568,585,732.00	3,496,426,693.04	220,616,195.78	3,717,042,888.82	
加:会计政策变更															
前期差错更正															
其他															
二、本年期初余额	387,417,787.00				1,324,286,489.49		-	2,061,082.00	218,197,766.55		1,568,585,732.00	3,496,426,693.04	220,616,195.78	3,717,042,888.82	
三、本期增减变动金额(减少以“—”号填列)						200,015,680.59	4,890,406.95				397,880,329.99	202,755,056.35	18,899,140.35	221,654,196.70	
(一)综合收益总额							4,890,406.95				428,873,752.95	433,764,159.90	18,899,140.35	452,663,300.25	
(二)所有者投入和减少资本						200,015,680.59						-200,015,680.59		-200,015,680.59	
1.所有者投入的普通股															
2.其他权益工具持有者投入资本															
3.股份支付计入所有者权益的金额															
4.其他						200,015,680.59						-200,015,680.59		-200,015,680.59	
(三)利润分配											-30,993,422.96	-30,993,422.96		-30,993,422.96	
1.提取盈余公积															
2.提取一般风险准备															

2023 年年度报告

3. 对所有者（或股东）的分配										-30,993,422.96		-30,993,422.96		-30,993,422.96	
4. 其他															
（四）所有者权益内部结转															
1. 资本公积转增资本（或股本）															
2. 盈余公积转增资本（或股本）															
3. 盈余公积弥补亏损															
4. 设定受益计划变动额结转留存收益															
5. 其他综合收益结转留存收益															
6. 其他															
（五）专项储备															
1. 本期提取															
2. 本期使用															
（六）其他															
四、本期期末余额	387,417,787.00				1,324,286,489.49	200,015,680.59	2,829,324.95		218,197,766.55		1,966,466,061.99		3,699,181,749.39	239,515,336.13	3,938,697,085.52

项目	2022 年度													少数股东权益	所有者权益合计
	归属于母公司所有者权益											小计			
	实收资本（或股本）	其他权益工具			资本公积	减：库存股	其他综合收益	专项储备	盈余公积	一般风险准备	未分配利润		其他		
	优先股	永续债	其他												
一、上年年末余额	387,417,787.00				1,354,467,004.68	190,002,865.68	-8,134,292.78		218,197,766.55		1,437,621,217.18		3,199,566,616.95	185,944,363.10	3,385,510,980.05
加：会计政策变更															
前期差错更正															
其他															
二、本年期初余额	387,417,787.00				1,354,467,004.68	190,002,865.68	-8,134,292.78		218,197,766.55		1,437,621,217.18		3,199,566,616.95	185,944,363.10	3,385,510,980.05

2023 年年度报告

三、本期增减变动金额（减少以“－”号填列）				-30,180,515.19	-190,002,865.68	6,073,210.78			130,964,514.82		296,860,076.09	34,671,832.68	331,531,908.77
（一）综合收益总额						6,073,210.78			237,546,842.98		243,620,053.76	34,671,832.68	278,291,886.44
（二）所有者投入和减少资本				-30,180,515.19	-190,002,865.68						159,822,350.49		159,822,350.49
1. 所有者投入的普通股				-30,180,515.19	-190,002,865.68						159,822,350.49		159,822,350.49
2. 其他权益工具持有者投入资本													
3. 股份支付计入所有者权益的金额													
4. 其他													
（三）利润分配									-106,582,328.16		-106,582,328.16		-106,582,328.16
1. 提取盈余公积											-		
2. 提取一般风险准备											-		
3. 对所有者（或股东）的分配									-106,582,328.16		-106,582,328.16		-106,582,328.16
4. 其他													
（四）所有者权益内部结转													
1. 资本公积转增资本（或股本）													
2. 盈余公积转增资本（或股本）													
3. 盈余公积弥补亏损													
4. 设定受益计划变动额结转留存收益													
5. 其他综合收益结转留存收益													
6. 其他													
（五）专项储备													
1. 本期提取													
2. 本期使用													
（六）其他													
四、本期期末余额	387,417,787.00			1,324,286,489.49		-2,061,082.00	218,197,766.55		1,568,585,732.00		3,496,426,693.04	220,616,195.78	3,717,042,888.82

公司负责人：陈阿裕

主管会计工作负责人：张冬云

会计机构负责人：张冬云

母公司所有者权益变动表
2023 年 1—12 月

单位:元 币种:人民币

项目	2023 年度										
	实收资本 (或股本)	其他权益工具			资本公积	减: 库存股	其他综合收益	专项储备	盈余公积	未分配利润	所有者权益合计
		优先股	永续债	其他							
一、上年年末余额	387,417,787.00				1,339,560,108.81				218,197,766.55	1,926,775,888.15	3,871,951,550.51
加: 会计政策变更											
前期差错更正											
其他											
二、本年期初余额	387,417,787.00				1,339,560,108.81				218,197,766.55	1,926,775,888.15	3,871,951,550.51
三、本期增减变动金额 (减少以“—”号填列)						200,015,680.59				404,224,849.84	204,209,169.25
(一) 综合收益总额										435,218,272.80	435,218,272.80
(二) 所有者投入和减少资本						200,015,680.59					-200,015,680.59
1. 所有者投入的普通股											
2. 其他权益工具持有者投入资本											
3. 股份支付计入所有者权益的金额											
4. 其他						200,015,680.59					-200,015,680.59
(三) 利润分配										-30,993,422.96	-30,993,422.96
1. 提取盈余公积											
2. 对所有者 (或股东) 的分配										-30,993,422.96	-30,993,422.96
3. 其他											
(四) 所有者权益内部结转											
1. 资本公积转增资本 (或股本)											
2. 盈余公积转增资本 (或股本)											
3. 盈余公积弥补亏损											
4. 设定受益计划变动额结转留存收益											
5. 其他综合收益结转留存收益											
6. 其他											
(五) 专项储备											
1. 本期提取											
2. 本期使用											
(六) 其他											

2023 年年度报告

四、本期期末余额	387,417,787.00				1,339,560,108.81	200,015,680.59			218,197,766.55	2,331,000,737.99	4,076,160,719.76
----------	----------------	--	--	--	------------------	----------------	--	--	----------------	------------------	------------------

项目	2022 年度										
	实收资本 (或股本)	其他权益工具			资本公积	减：库存股	其他综合收益	专项储备	盈余公积	未分配利润	所有者权益合计
		优先股	永续债	其他							
一、上年年末余额	387,417,787.00				1,369,740,624.00	190,002,865.68			218,197,766.55	1,647,403,654.00	3,432,756,965.87
加：会计政策变更											
前期差错更正											
其他											
二、本年期初余额	387,417,787.00				1,369,740,624.00	190,002,865.68			218,197,766.55	1,647,403,654.00	3,432,756,965.87
三、本期增减变动金额（减少以“－”号填列）					-30,180,515.19	-190,002,865.68				279,372,234.15	439,194,584.64
（一）综合收益总额										385,954,562.31	385,954,562.31
（二）所有者投入和减少资本					-30,180,515.19	-190,002,865.68					159,822,350.49
1. 所有者投入的普通股					-30,180,515.19	-190,002,865.68					159,822,350.49
2. 其他权益工具持有者投入资本											
3. 股份支付计入所有者权益的金额											
4. 其他											
（三）利润分配										-106,582,328.16	-106,582,328.16
1. 提取盈余公积											
2. 对所有者（或股东）的分配										-106,582,328.16	-106,582,328.16
3. 其他											
（四）所有者权益内部结转											
1. 资本公积转增资本（或股本）											
2. 盈余公积转增资本（或股本）											
3. 盈余公积弥补亏损											
4. 设定受益计划变动额结转留存收益											
5. 其他综合收益结转留存收益											
6. 其他											
（五）专项储备											
1. 本期提取											
2. 本期使用											
（六）其他											
四、本期期末余额	387,417,787.00				1,339,560,108.81				218,197,766.55	1,926,775,888.15	3,871,951,550.51

公司负责人：陈阿裕

主管会计工作负责人：张冬云

会计机构负责人：张冬云

三、公司基本情况

1. 公司概况

√适用 □不适用

喜临门家具股份有限公司（以下简称公司或本公司）系由成立于 1993 年 12 月 1 日的喜临门集团有限公司整体变更设立，于 2009 年 10 月 28 日在绍兴市工商行政管理局登记注册，总部位于浙江省绍兴市。公司现持有统一社会信用代码为 91330000143011639A 的营业执照，注册资本 387,417,787.00 元，股份总数 387,417,787 股（每股面值 1 元），均为无限售条件的流通股份 A 股。公司股票已于 2012 年 7 月 17 日在上海证券交易所挂牌交易。

本公司属家具行业，主要经营活动为软垫家具、钢木家具、床上用品、日用金属制品、海绵、工艺制品的生产、加工、销售，主要产品为床垫、软床、沙发、酒店家具等。

本财务报表业经公司 2024 年 4 月 25 日第五届董事会第十九次会议批准对外报出。

四、财务报表的编制基础

1. 编制基础

本公司财务报表以持续经营为编制基础。

2. 持续经营

√适用 □不适用

本公司不存在导致对报告期末起 12 个月内的持续经营能力产生重大疑虑的事项或情况。

五、重要会计政策及会计估计

√适用 □不适用

重要提示：本公司根据实际生产经营特点针对金融工具减值、存货、固定资产折旧、在建工程、无形资产、收入确认等交易或事项制定了具体会计政策和会计估计。

1. 遵循企业会计准则的声明

本公司所编制的财务报表符合企业会计准则的要求，真实、完整地反映了公司的财务状况、经营成果和现金流量等有关信息。

2. 会计期间

本公司会计年度自公历 1 月 1 日起至 12 月 31 日止。

3. 营业周期

√适用 □不适用

公司经营业务的营业周期较短，以 12 个月作为资产和负债的流动性划分标准。

4. 记账本位币

本公司及境内子公司采用人民币为记账本位币，子公司喜临门香港投资有限公司、SLEEMON EUROPE GMBH I.GR、SLEEMON DESIGN CENTER SRI、Happy Foam Co.,Ltd.、Saffron Living Co.,Ltd. 和香港喜临门有限公司从事境外经营，选择其经营所处的主要经济环境中的货币为记账本位币。

5. 重要性标准确定方法和选择依据

√适用 □不适用

公司编制和披露财务报表遵循重要性原则，本财务报表附注中披露事项涉及重要性标准判断的事项及其重要性标准确定方法和选择依据如下：

项目	重要性标准
重要的单项计提坏账准备的应收账款	公司将单项应收账款金额超过资产总额 0.3%的应收账款认定为重要应收账款
重要的核销应收账款	公司将本期核销金额超过资产总额 0.3%的应收账款认定为重要的核销应收账款
重要的单项计提坏账准备的其他应收款	公司将单项其他应收款金额超过资产总 0.3%的其他应收款认定为重要其他应收款
重要的核销其他应收款	公司将本期核销金额超过资产总额 0.3%的其他应收款认定为重要的核销其他应收款
重要的核销长期应收款	公司将本期核销金额超过资产总额 0.3%的长期应收款认定为重要的核销长期应收款
重要的账龄超过 1 年的预付款项	公司将本期期末余额超过资产总额 0.3%的账龄超过 1 年的预付款项认定为重要的账龄超过 1 年的预付款项
重要的在建工程项目	公司将期初或期末余额或本期转入固定资产金额超过资产总额 0.3%的在建工程项目认定为重要的在建工程项目
重要的账龄超过 1 年的应付账款	公司将本期期末余额超过资产总额 0.3%的账龄超过 1 年的应付账款认定为重要的账龄超过 1 年的应付账款
重要的账龄超过 1 年的其他应付款	公司将本期期末余额超过资产总额 0.3%的账龄超过 1 年的其他应付款认定为重要的账龄超过 1 年的其他应付款
重要的账龄超过 1 年的合同负债	公司将本期期末余额超过资产总额 0.3%的账龄超过 1 年的合同负债认定为重要的账龄超过 1 年的合同负债
重要的投资活动现金流量	公司将现金流量金额超过资产总额 5%的投资活动现金流量认定为重要的投资活动现金流量
重要的子公司、非全资子公司	公司将资产总额/收入总额/利润总额绝对值超过集团总资产/总收入/利润总额绝对值的 15%的子公司确定为重要子公司、重要非全资子公司
重要的联营企业	公司将本期权益法确认的投资收益超过资产总额 0.3%的联营企业定义为重要的联营企业
重要的承诺事项	公司将单项涉及金额超过资产总额的 1%的承诺事项定义为重要的承诺事项
重要的或有事项	公司将单项涉及金额超过资产总额的 1%的或有事项定义为重要的或有事项
重要的资产负债表日后事项	公司将单项涉及金额超过资产总额的 1%的资产负债表日后事项定义为重要的或有事项

6. 同一控制下和非同一控制下企业合并的会计处理方法

√适用 □不适用

1. 同一控制下企业合并的会计处理方法

公司在企业合并中取得的资产和负债，按照合并日被合并方在最终控制方合并财务报表中的账面价值计量。公司按照被合并方所有者权益在最终控制方合并财务报表中的账面价值份额与支付的合并对价账面价值或发行股份面值总额的差额，调整资本公积；资本公积不足冲减的，调整留存收益。

2. 非同一控制下企业合并的会计处理方法

公司在购买日对合并成本大于合并中取得的被购买方可辨认净资产公允价值份额的差额，确认为商誉；如果合并成本小于合并中取得的被购买方可辨认净资产公允价值份额，首先对取得的被购买方各项可辨认资产、负债及或有负债的公允价值以及合并成本的计量进行复核，经复核后

合并成本仍小于合并中取得的被购买方可辨认净资产公允价值份额的，其差额计入当期损益。

7. 控制的判断标准和合并财务报表的编制方法

√适用 □不适用

1. 控制的判断

拥有对被投资方的权力，通过参与被投资方的相关活动而享有可变回报，并且有能力运用对被投资方的权力影响其可变回报金额的，认定为控制。

2. 合并财务报表的编制方法

母公司将其控制的所有子公司纳入合并财务报表的合并范围。合并财务报表以母公司及其子公司的财务报表为基础，根据其他有关资料，由母公司按照《企业会计准则第 33 号——合并财务报表》编制。

8. 合营安排分类及共同经营会计处理方法

□适用 √不适用

9. 现金及现金等价物的确定标准

列示于现金流量表中的现金是指库存现金以及可以随时用于支付的存款。现金等价物是指企业持有的期限短、流动性强、易于转换为已知金额现金、价值变动风险很小的投资。

10. 外币业务和外币报表折算

√适用 □不适用

1. 外币业务折算

外币交易在初始确认时，采用交易发生日的即期汇率折算为人民币金额。资产负债表日，外币货币性项目采用资产负债表日即期汇率折算，因汇率不同而产生的汇兑差额，除与购建符合资本化条件资产有关的外币专门借款本金及利息的汇兑差额外，计入当期损益；以历史成本计量的外币非货币性项目仍采用交易发生日的即期汇率折算，不改变其人民币金额；以公允价值计量的外币非货币性项目，采用公允价值确定日的即期汇率折算，差额计入当期损益或其他综合收益。

2. 外币财务报表折算

资产负债表中的资产和负债项目，采用资产负债表日的即期汇率折算；所有者权益项目除“未分配利润”项目外，其他项目采用交易发生日的即期汇率折算；利润表中的收入和费用项目，采用交易发生日的即期汇率的近似汇率折算。按照上述折算产生的外币财务报表折算差额，计入其他综合收益。

11. 金融工具

√适用 □不适用

1. 金融资产和金融负债的分类

金融资产在初始确认时划分为以下三类：(1) 以摊余成本计量的金融资产；(2) 以公允价值计量且其变动计入其他综合收益的金融资产；(3) 以公允价值计量且其变动计入当期损益的金融资产。

金融负债在初始确认时划分为以下四类：(1) 以公允价值计量且其变动计入当期损益的金融负债；(2) 金融资产转移不符合终止确认条件或继续涉入被转移金融资产所形成的金融负债；(3) 不属于上述(1)或(2)的财务担保合同，以及不属于上述(1)并以低于市场利率贷款的贷款承诺；(4) 以摊余成本计量的金融负债。

2. 金融资产和金融负债的确认依据、计量方法和终止确认条件

(1) 金融资产和金融负债的确认依据和初始计量方法

公司成为金融工具合同的一方时，确认一项金融资产或金融负债。初始确认金融资产或金融负债时，按照公允价值计量；对于以公允价值计量且其变动计入当期损益的金融资产和金融负债，相关交易费用直接计入当期损益；对于其他类别的金融资产或金融负债，相关交易费用计入

初始确认金额。但是，公司初始确认的应收账款未包含重大融资成分或公司不考虑未超过一年的合同中的融资成分的，按照《企业会计准则第14号——收入》所定义的交易价格进行初始计量。

(2) 金融资产的后续计量方法

1) 以摊余成本计量的金融资产

采用实际利率法，按照摊余成本进行后续计量。以摊余成本计量且不属于任何套期关系的一部分的金融资产所产生的利得或损失，在终止确认、重分类、按照实际利率法摊销或确认减值时，计入当期损益。

2) 以公允价值计量且其变动计入其他综合收益的债务工具投资

采用公允价值进行后续计量。采用实际利率法计算的利息、减值损失或利得及汇兑损益计入当期损益，其他利得或损失计入其他综合收益。终止确认时，将之前计入其他综合收益的累计利得或损失从其他综合收益中转出，计入当期损益。

3) 以公允价值计量且其变动计入其他综合收益的权益工具投资

采用公允价值进行后续计量。获得的股利（属于投资成本收回部分的除外）计入当期损益，其他利得或损失计入其他综合收益。终止确认时，将之前计入其他综合收益的累计利得或损失从其他综合收益中转出，计入留存收益。

4) 以公允价值计量且其变动计入当期损益的金融资产

采用公允价值进行后续计量，产生的利得或损失（包括利息和股利收入）计入当期损益，除非该金融资产属于套期关系的一部分。

(3) 金融负债的后续计量方法

1) 以公允价值计量且其变动计入当期损益的金融负债

此类金融负债包括交易性金融负债（含属于金融负债的衍生工具）和指定为以公允价值计量且其变动计入当期损益的金融负债。对于此类金融负债以公允价值进行后续计量。因公司自身信用风险变动引起的指定为以公允价值计量且其变动计入当期损益的金融负债的公允价值变动金额计入其他综合收益，除非该处理会造成或扩大损益中的会计错配。此类金融负债产生的其他利得或损失（包括利息费用、除因公司自身信用风险变动引起的公允价值变动）计入当期损益，除非该金融负债属于套期关系的一部分。终止确认时，将之前计入其他综合收益的累计利得或损失从其他综合收益中转出，计入留存收益。

2) 金融资产转移不符合终止确认条件或继续涉入被转移金融资产所形成的金融负债

按照《企业会计准则第23号——金融资产转移》相关规定进行计量。

3) 不属于上述1)或2)的财务担保合同，以及不属于上述1)并以低于市场利率贷款的贷款承诺

在初始确认后按照下列两项金额之中的较高者进行后续计量：①按照金融工具的减值规定确定的损失准备金额；②初始确认金额扣除按照《企业会计准则第14号——收入》相关规定所确定的累计摊销额后的余额。

4) 以摊余成本计量的金融负债

采用实际利率法以摊余成本计量。以摊余成本计量且不属于任何套期关系的一部分的金融负债所产生的利得或损失，在终止确认、按照实际利率法摊销时计入当期损益。

(4) 金融资产和金融负债的终止确认

1) 当满足下列条件之一时，终止确认金融资产：

① 收取金融资产现金流量的合同权利已终止；

② 金融资产已转移，且该转移满足《企业会计准则第23号——金融资产转移》关于金融资产终止确认的规定。

2) 当金融负债（或其一部分）的现时义务已经解除时，相应终止确认该金融负债（或该部分金融负债）。

3. 金融资产转移的确认依据和计量方法

公司转移了金融资产所有权上几乎所有的风险和报酬的，终止确认该金融资产，并将转移中产生或保留的权利和义务单独确认为资产或负债；保留了金融资产所有权上几乎所有的风险和报酬的，继续确认所转移的金融资产。公司既没有转移也没有保留金融资产所有权上几乎所有的风险和报酬的，分别下列情况处理：(1) 未保留对该金融资产控制的，终止确认该金融资产，并将

转移中产生或保留的权利和义务单独确认为资产或负债；(2) 保留了对该金融资产控制的，按照继续涉入所转移金融资产的程度确认有关金融资产，并相应确认有关负债。

金融资产整体转移满足终止确认条件的，将下列两项金额的差额计入当期损益：(1) 所转移金融资产在终止确认日的账面价值；(2) 因转移金融资产而收到的对价，与原直接计入其他综合收益的公允价值变动累计额中对应终止确认部分的金额（涉及转移的金融资产为以公允价值计量且其变动计入其他综合收益的债务工具投资）之和。转移了金融资产的一部分，且该被转移部分整体满足终止确认条件的，将转移前金融资产整体的账面价值，在终止确认部分和继续确认部分之间，按照转移日各自的相对公允价值进行分摊，并将下列两项金额的差额计入当期损益：(1) 终止确认部分的账面价值；(2) 终止确认部分的对价，与原直接计入其他综合收益的公允价值变动累计额中对应终止确认部分的金额（涉及转移的金融资产为以公允价值计量且其变动计入其他综合收益的债务工具投资）之和。

4. 金融资产和金融负债的公允价值确定方法

公司采用在当前情况下适用并且有足够可利用数据和其他信息支持的估值技术确定相关金融资产和金融负债的公允价值。公司将估值技术使用的输入值分以下层级，并依次使用：

(1) 第一层次输入值是在计量日能够取得的相同资产或负债在活跃市场上未经调整的报价；

(2) 第二层次输入值是除第一层次输入值外相关资产或负债直接或间接可观察的输入值，包括：活跃市场中类似资产或负债的报价；非活跃市场中相同或类似资产或负债的报价；除报价以外的其他可观察输入值，如在正常报价间隔期间可观察的利率和收益率曲线等；市场验证的输入值等；

(3) 第三层次输入值是相关资产或负债的不可观察输入值，包括不能直接观察或无法由可观察市场数据验证的利率、股票波动率、企业合并中承担的弃置义务的未来现金流量、使用自身数据作出的财务预测等。

5. 金融工具减值

公司以预期信用损失为基础，对以摊余成本计量的金融资产、以公允价值计量且其变动计入其他综合收益的债务工具投资、合同资产、租赁应收款、分类为以公允价值计量且其变动计入当期损益的金融负债以外的贷款承诺、不属于以公允价值计量且其变动计入当期损益的金融负债或不属于金融资产转移不符合终止确认条件或继续涉入被转移金融资产所形成的金融负债的财务担保合同进行减值处理并确认损失准备。

预期信用损失，是指以发生违约的风险为权重的金融工具信用损失的加权平均值。信用损失，是指公司按照原实际利率折现的、根据合同应收的所有合同现金流量与预期收取的所有现金流量之间的差额，即全部现金短缺的现值。其中，对于公司购买或源生的已发生信用减值的金融资产，按照该金融资产经信用调整的实际利率折现。

对于购买或源生的已发生信用减值的金融资产，公司在资产负债表日仅将自初始确认后整个存续期内预期信用损失的累计变动确认为损失准备。

对于由《企业会计准则第14号——收入》规范的交易形成，且不含重大融资成分或者公司不考虑不超过一年的合同中的融资成分的应收款项及合同资产，公司运用简化计量方法，按照相当于整个存续期内的预期信用损失金额计量损失准备。

除上述计量方法以外的金融资产，公司在每个资产负债表日评估其信用风险自初始确认后是否已经显著增加。如果信用风险自初始确认后已显著增加，公司按照整个存续期内预期信用损失的金额计量损失准备；如果信用风险自初始确认后未显著增加，公司按照该金融工具未来12个月内预期信用损失的金额计量损失准备。

公司利用可获得的合理且有依据的信息，包括前瞻性信息，通过比较金融工具在资产负债表日发生违约的风险与在初始确认日发生违约的风险，以确定金融工具的信用风险自初始确认后是否已显著增加。

于资产负债表日，若公司判断金融工具只具有较低的信用风险，则假定该金融工具的信用风险自初始确认后并未显著增加。

公司以单项金融工具或金融工具组合为基础评估预期信用风险和计量预期信用损失。当以金融工具组合为基础时，公司以共同风险特征为依据，将金融工具划分为不同组合。

公司在每个资产负债表日重新计量预期信用损失，由此形成的损失准备的增加或转回金额，作为减值损失或利得计入当期损益。对于以摊余成本计量的金融资产，损失准备抵减该金融资产

在资产负债表中列示的账面价值；对于以公允价值计量且其变动计入其他综合收益的债权投资，公司在其他综合收益中确认其损失准备，不抵减该金融资产的账面价值。

6. 金融资产和金融负债的抵销

金融资产和金融负债在资产负债表内分别列示，不相互抵销。但同时满足下列条件的，公司以相互抵销后的净额在资产负债表内列示：(1) 公司具有抵销已确认金额的法定权利，且该种法定权利是当前可执行的；(2) 公司计划以净额结算，或同时变现该金融资产和清偿该金融负债。

不满足终止确认条件的金融资产转移，公司不对已转移的金融资产和相关负债进行抵销。

12. 应收票据

√适用 □不适用

详见附注五、11“金融工具”

13. 应收账款

√适用 □不适用

应收账款的预期信用损失的确定方法及会计处理方法

√适用 □不适用

详见附注五、11“金融工具”

按照信用风险特征组合计提坏账准备的组合类别及确定依据

√适用 □不适用

按信用风险特征组合计提预期信用损失的应收款项和合同资产

组合类别	确定组合的依据	计量预期信用损失的方法
应收款项融资、应收票据—— 银行承兑汇票	票据类型	参考历史信用损失经验，结合当前状况以及对未来经济状况的预测，通过违约风险敞口和整个存续期预期信用损失率，计算预期信用损失
应收款项融资、应收票据—— 商业承兑汇票		
应收账款——民用家具组合	账龄组合	参考历史信用损失经验，结合当前状况以及对未来经济状况的预测，编制应收账款、合同资产账龄与整个存续期预期信用损失率对照表，计算预期信用损失
应收账款——酒店家具组合		
合同资产——验收款及质保金组合	款项性质	参考历史信用损失经验，结合当前状况以及对未来经济状况的预测，通过违约风险敞口和整个存续期预期信用损失率，计算预期信用损失
应收账款——合并范围内关联方往来组合	合并范围内关联方	
长期应收款——股转让款及浙江晟喜华视文化传媒有限公司[注]借款组合	款项性质	
长期应收款——酒店合作业务	款项性质	
其他应收款——账龄组合	账龄组合	参考历史信用损失经验，结合当前状况以及对未来经济状况的预测，编制其他应收账款账龄与整个存续期预期信用损失率对照表，计算预期信用损失

组合类别	确定组合的依据	计量预期信用损失的方法
其他应收款——合并范围内关联方组合	合并范围内关联方	参考历史信用损失经验，结合当前状况以及对未来经济状况的预测，通过违约风险敞口和整个存续期预期信用损失率，计算预期信用损失

[注]浙江晟喜华视文化传媒有限公司以下简称晟喜华视公司

基于账龄确认信用风险特征组合的账龄计算方法

√适用 □不适用

账龄组合的账龄与预期信用损失率对照表

账 龄	应收账款/合同资产预期信用损失率 (%)		其他应收款预期信用损失率 (%)
	民用家具组合	酒店家具组合	
1 年以内 (含, 下同)	5	10	5
1-2 年	15	20	15
2-3 年	30	50	30
3-5 年	50	50	50
5 年以上	100	100	100

应收账款/其他应收款自款项实际发生的月份起算。

按照单项计提坏账准备的认定单项计提判断标准

√适用 □不适用

对信用风险与组合信用风险显著不同的应收款项和合同资产，公司按单项计提预期信用损失。

14. 应收款项融资

√适用 □不适用

应收款项融资预期信用损失的确定方法及会计处理方法

√适用 □不适用

详见附注五、10 金融工具

按照信用风险特征组合计提坏账准备的组合类别及确定依据

□适用 √不适用

基于账龄确认信用风险特征组合的账龄计算方法

□适用 √不适用

按照单项计提坏账准备的单项计提判断标准

□适用 √不适用

15. 其他应收款

√适用 □不适用

其他应收款预期信用损失的确定方法及会计处理方法适用 不适用

详见附注五、10 金融工具

按照信用风险特征组合计提坏账准备的组合类别及确定依据适用 不适用**基于账龄确认信用风险特征组合的账龄计算方法**适用 不适用**按照单项计提坏账准备的单项计提判断标准**适用 不适用**16. 存货**适用 不适用**存货类别、发出计价方法、盘存制度、低值易耗品和包装物的摊销方法**适用 不适用

1. 存货的分类

存货包括在日常活动中持有以备出售的产成品或商品、处在生产过程中的在产品、在生产过程或提供劳务过程中耗用的材料和物料等。

2. 发出存货的计价方法

发出存货采用月末一次加权平均法。

3. 存货的盘存制度

存货的盘存制度为永续盘存制。

4. 低值易耗品和包装物的摊销方法

(1) 低值易耗品

按照一次转销法进行摊销。

(2) 包装物

按照一次转销法进行摊销。

存货跌价准备的确认标准和计提方法适用 不适用

资产负债表日，存货采用成本与可变现净值孰低计量，按照成本高于可变现净值的差额计提存货跌价准备。直接用于出售的存货，在正常生产经营过程中以该存货的估计售价减去估计的销售费用和相关税费后的金额确定其可变现净值；需要经过加工的存货，在正常生产经营过程中以所生产的产成品的估计售价减去至完工时估计将要发生的成本、估计的销售费用和相关税费后的金额确定其可变现净值；资产负债表日，同一项存货中一部分有合同价格约定、其他部分不存在合同价格的，分别确定其可变现净值，并与其对应的成本进行比较，分别确定存货跌价准备的计提或转回的金额。

按照组合计提存货跌价准备的组合类别及确定依据、不同类别存货可变现净值的确定依据适用 不适用**基于库龄确认存货可变现净值的各库龄组合可变现净值的计算方法和确定依据**适用 不适用**17. 合同资产**适用 不适用**合同资产的确认方法及标准**

适用 不适用

公司根据履行履约义务与客户付款之间的关系在资产负债表中列示合同资产或合同负债。公司将同一合同下的合同资产和合同负债相互抵销后以净额列示。

公司将拥有的、无条件(即,仅取决于时间流逝)向客户收取对价的权利作为应收款项列示,将已向客户转让商品而有权收取对价的权利(该权利取决于时间流逝之外的其他因素)作为合同资产列示。

公司将已收或应收客户对价而应向客户转让商品的义务作为合同负债列示。

合同资产预期信用损失的确定方法及会计处理方法

适用 不适用

按照信用风险特征组合计提坏账准备的组合类别及确定依据

适用 不适用

基于账龄确认信用风险特征组合的账龄计算方法

适用 不适用

按照单项计提坏账准备的认定单项计提判断标准

适用 不适用

18. 持有待售的非流动资产或处置组

适用 不适用

划分为持有待售的非流动资产或处置组的确认标准和会计处理方法

适用 不适用

终止经营的认定标准和列报方法

适用 不适用

19. 长期股权投资

适用 不适用

1. 共同控制、重大影响的判断

按照相关约定对某项安排存在共有的控制,并且该安排的相关活动必须经过分享控制权的参与方一致同意后才能决策,认定为共同控制。对被投资单位的财务和经营政策有参与决策的权力,但并不能够控制或者与其他方一起共同控制这些政策的制定,认定为重大影响。

2. 投资成本的确定

(1) 同一控制下的企业合并形成的,合并方以支付现金、转让非现金资产、承担债务或发行权益性证券作为合并对价的,在合并日按照取得被合并方所有者权益在最终控制方合并财务报表中的账面价值的份额作为其初始投资成本。长期股权投资初始投资成本与支付的合并对价的账面价值或发行股份的面值总额之间的差额调整资本公积;资本公积不足冲减的,调整留存收益。

公司通过多次交易分步实现同一控制下企业合并形成的长期股权投资,判断是否属于“一揽子交易”。属于“一揽子交易”的,把各项交易作为一项取得控制权的交易进行会计处理。不属于“一揽子交易”的,在合并日,根据合并后应享有被合并方净资产在最终控制方合并财务报表中的账面价值的份额确定初始投资成本。合并日长期股权投资的初始投资成本,与达到合并前的长期股权投资账面价值加上合并日进一步取得股份新支付对价的账面价值之和的差额,调整资本公积;资本公积不足冲减的,调整留存收益。

(2) 非同一控制下的企业合并形成的,在购买日按照支付的合并对价的公允价值作为其初始投资成本。

公司通过多次交易分步实现非同一控制下企业合并形成的长期股权投资,区分个别财务报表和合并财务报表进行相关会计处理:

1) 在个别财务报表中,按照原持有的股权投资的账面价值加上新增投资成本之和,作为改按成本法核算的初始投资成本。

2) 在合并财务报表中,判断是否属于“一揽子交易”。属于“一揽子交易”的,把各项交易作为一项取得控制权的交易进行会计处理。不属于“一揽子交易”的,对于购买日之前持有的被购买方的股权,按照该股权在购买日的公允价值进行重新计量,公允价值与其账面价值的差额计入当期投资收益;购买日之前持有的被购买方的股权涉及权益法核算下的其他综合收益等的,与其相关的其他综合收益等转为购买日所属当期收益。但由于被投资方重新计量设定受益计划净负债或净资产变动而产生的其他综合收益除外。

(3) 除企业合并形成以外的:以支付现金取得的,按照实际支付的购买价款作为其初始投资成本;以发行权益性证券取得的,按照发行权益性证券的公允价值作为其初始投资成本;以债务重组方式取得的,按《企业会计准则第12号——债务重组》确定其初始投资成本;以非货币性资产交换取得的,按《企业会计准则第7号——非货币性资产交换》确定其初始投资成本。

3. 后续计量及损益确认方法

对被投资单位实施控制的长期股权投资采用成本法核算;对联营企业和合营企业的长期股权投资,采用权益法核算。

4. 通过多次交易分步处置对子公司投资至丧失控制权的处理方法

(1) 是否属于“一揽子交易”的判断原则

通过多次交易分步处置对子公司股权投资直至丧失控制权的,公司结合分步交易的各个步骤的交易协议条款、分别取得的处置对价、出售股权的对象、处置方式、处置时点等信息来判断分步交易是否属于“一揽子交易”。各项交易的条款、条件以及经济影响符合以下一种或多种情况,通常表明多次交易事项属于“一揽子交易”:

- 1) 这些交易是同时或者在考虑了彼此影响的情况下订立的;
- 2) 这些交易整体才能达成一项完整的商业结果;
- 3) 一项交易的发生取决于其他至少一项交易的发生;
- 4) 一项交易单独看是不经济的,但是和其他交易一并考虑时是经济的。

(2) 不属于“一揽子交易”的会计处理

1) 个别财务报表

对处置的股权,其账面价值与实际取得价款之间的差额,计入当期损益。对于剩余股权,对被投资单位仍具有重大影响或者与其他方一起实施共同控制的,转为权益法核算;不能再对被投资单位实施控制、共同控制或重大影响的,按照《企业会计准则第22号——金融工具确认和计量》的相关规定进行核算。

2) 合并财务报表

在丧失控制权之前,处置价款与处置长期股权投资相对应享有子公司自购买日或合并日开始持续计算的净资产份额之间的差额,调整资本公积(资本溢价),资本溢价不足冲减的,冲减留存收益。

丧失对原子公司控制权时,对于剩余股权,按照其在丧失控制权日的公允价值进行重新计量。处置股权取得的对价与剩余股权公允价值之和,减去按原持股比例计算应享有原有子公司自购买日或合并日开始持续计算的净资产的份额之间的差额,计入丧失控制权当期的投资收益,同时冲减商誉。与原有子公司股权投资相关的其他综合收益等,应当在丧失控制权时转为当期投资收益。

(3) 属于“一揽子交易”的会计处理

1) 个别财务报表

将各项交易作为一项处置子公司并丧失控制权的交易进行会计处理。但是,在丧失控制权之前每一次处置价款与处置投资对应的长期股权投资账面价值之间的差额,在个别财务报表中确认为其他综合收益,在丧失控制权时一并转入丧失控制权当期的损益。

2) 合并财务报表

将各项交易作为一项处置子公司并丧失控制权的交易进行会计处理。但是,在丧失控制权之前每一次处置价款与处置投资对应的享有该子公司净资产份额的差额,在合并财务报表中确认为其他综合收益,在丧失控制权时一并转入丧失控制权当期的损益。

20. 投资性房地产

□适用 √不适用

21. 固定资产**(1). 确认条件**

√适用 □不适用

固定资产是指为生产商品、提供劳务、出租或经营管理而持有的，使用年限超过一个会计年度的有形资产。固定资产在同时满足经济利益很可能流入、成本能够可靠计量时予以确认。

(2). 折旧方法

√适用 □不适用

类别	折旧方法	折旧年限（年）	残值率	年折旧率
房屋及建筑物	年限平均法	20-30	5、10	3.00-4.75
通用设备	年限平均法	3-5	5、10	18.00-31.67
专用设备	年限平均法	5-10	5、10	9.00-19.00
运输工具	年限平均法	4-5	5、10	18.00-23.75
其他设备	年限平均法	5	5	19.00

22. 在建工程

√适用 □不适用

1. 在建工程同时满足经济利益很可能流入、成本能够可靠计量则予以确认。在建工程按建造该项资产达到预定可使用状态前所发生的实际成本计量。

2. 在建工程达到预定可使用状态时，按工程实际成本转入固定资产。已达到预定可使用状态但尚未办理竣工决算的，先按估计价值转入固定资产，待办理竣工决算后再按实际成本调整原暂估价值，但不再调整原已计提的折旧。

类别	在建工程结转为固定资产的标准和时点
房屋及建筑物	工程竣工并通过消防验收与实际使用时间较早者为转固时点
通用设备、专用设备及其他设备	安装调试后达到设计要求或合同规定的标准

23. 借款费用

√适用 □不适用

1. 借款费用资本化的确认原则

公司发生的借款费用，可直接归属于符合资本化条件的资产的购建或者生产的，予以资本化，计入相关资产成本；其他借款费用，在发生时确认为费用，计入当期损益。

2. 借款费用资本化期间

(1) 当借款费用同时满足下列条件时，开始资本化：1) 资产支出已经发生；2) 借款费用已经发生；3) 为使资产达到预定可使用或可销售状态所必要的购建或者生产活动已经开始。

(2) 若符合资本化条件的资产在购建或者生产过程中发生非正常中断，并且中断时间连续超过3个月，暂停借款费用的资本化；中断期间发生的借款费用确认为当期费用，直至资产的购建或者生产活动重新开始。

(3) 当所购建或者生产符合资本化条件的资产达到预定可使用或可销售状态时，借款费用停止资本化。

3. 借款费用资本化率以及资本化金额

为购建或者生产符合资本化条件的资产而借入专门借款的，以专门借款当期实际发生的利息费用（包括按照实际利率法确定的折价或溢价的摊销），减去将尚未动用的借款资金存入银行取

得的利息收入或进行暂时性投资取得的投资收益后的金额，确定应予资本化的利息金额；为购建或者生产符合资本化条件的资产占用了一般借款的，根据累计资产支出超过专门借款的资产支出加权平均数乘以占用一般借款的资本化率，计算确定一般借款应予资本化的利息金额。

24. 生物资产

适用 不适用

25. 油气资产

适用 不适用

26. 无形资产

(1). 使用寿命及其确定依据、估计情况、摊销方法或复核程序

适用 不适用

1. 无形资产包括土地使用权、专利权及非专利技术等，按成本进行初始计量。

2. 使用寿命有限的无形资产，在使用寿命内按照与该项无形资产有关的经济利益的预期实现方式系统合理地摊销，无法可靠确定预期实现方式的，采用直线法摊销。具体如下：

项 目	使用寿命及其确定依据	摊销方法
土地使用权	50 年，根据权证使用期限确定	直线法
软 件	5 年，根据预计使用寿命确定	直线法
商标权	10，根据预计使用寿命确定	直线法
特许权使用费	5 年，根据预计使用寿命确定	直线法
专利权	10 年，根据预计使用寿命确定	直线法

使用寿命不确定的无形资产不摊销，公司在每个会计期间均对该无形资产的使用寿命进行复核。

(2). 研发支出的归集范围及相关会计处理方法

适用 不适用

1. 研发支出的归集范围

(1) 人员人工费用

人员人工费用包括公司研发人员的工资薪金、基本养老保险费、基本医疗保险费、失业保险费、工伤保险费、生育保险费和住房公积金，以及外聘研发人员的劳务费用。

研发人员同时服务于多个研究开发项目的，人工费用的确认依据公司管理部门提供的各研究开发项目研发人员的工时记录，在不同研究开发项目间接比例分配。

直接从事研发活动的人员、外聘研发人员同时从事非研发活动的，公司根据研发人员在不同岗位的工时记录，将其实际发生的人员人工费用，按实际工时占比等合理方法在研发费用和生产经营费用间分配。

(2) 直接投入费用

直接投入费用是指公司为实施研究开发活动而实际发生的相关支出。包括：1) 直接消耗的材料、燃料和动力费用；2) 用于研究开发活动的仪器、设备的运行维护、调整、检验、检测、维修等费用。

(3) 折旧费用与长期待摊费用

折旧费用是指用于研究开发活动的仪器、设备和在用建筑物的折旧费。

用于研发活动的仪器、设备及在用建筑物，同时又用于非研发活动的，对该类仪器、设备、在用建筑物使用情况做必要记录，并将其实际发生的折旧费按实际工时和使用面积等因素，采用合理方法在研发费用和生产经营费用间分配。

(4) 无形资产摊销费用

无形资产摊销费用是指用于研究开发活动的软件、知识产权的摊销费用。

(5) 其他费用

其他费用是指上述费用之外与研究开发活动直接相关的其他费用，包括技术图书资料费、专家咨询费、研发成果的检索、论证、评审、鉴定、验收费用，知识产权的申请费、注册费、代理费，会议费、差旅费、通讯费等。

27. 部分长期资产减值

√适用 不适用

对长期股权投资、固定资产、在建工程、使用权资产、使用寿命有限的无形资产等长期资产，在资产负债表日有迹象表明发生减值的，估计其可收回金额。对因企业合并所形成的商誉和使用寿命不确定的无形资产，无论是否存在减值迹象，每年都进行减值测试。商誉结合与其相关的资产组或者资产组组合进行减值测试。

若上述长期资产的可收回金额低于其账面价值的，按其差额确认资产减值准备并计入当期损益。

28. 长期待摊费用

√适用 不适用

长期待摊费用核算已经支出，摊销期限在1年以上（不含1年）的各项费用。长期待摊费用按实际发生额入账，在受益期或规定的期限内分期平均摊销。如果长期待摊的费用项目不能使以后会计期间受益则将尚未摊销的该项目的摊余价值全部转入当期损益。

29. 合同负债

√适用 不适用

详见合同资产说明

30. 职工薪酬

职工薪酬包括短期薪酬、离职后福利、辞退福利和其他长期职工福利。

(1). 短期薪酬的会计处理方法

√适用 不适用

在职工为公司提供服务的会计期间，将实际发生的短期薪酬确认为负债，并计入当期损益或相关资产成本。

(2). 离职后福利的会计处理方法

√适用 不适用

离职后福利分为设定提存计划和设定受益计划。

(1) 在职工为公司提供服务的会计期间，根据设定提存计划计算的应缴存金额确认为负债，并计入当期损益或相关资产成本。

(2) 对设定受益计划的会计处理通常包括下列步骤：

1) 根据预期累计福利单位法，采用无偏且相互一致的精算假设对有关人口统计变量和财务变量等作出估计，计量设定受益计划所产生的义务，并确定相关义务的所属期间。同时，对设定受益计划所产生的义务予以折现，以确定设定受益计划义务的现值和当期服务成本；

2) 设定受益计划存在资产的，将设定受益计划义务现值减去设定受益计划资产公允价值所形成的赤字或盈余确认为一项设定受益计划净负债或净资产。设定受益计划存在盈余的，以设定受益计划的盈余和资产上限两项的孰低者计量设定受益计划净资产；

3) 期末，将设定受益计划产生的职工薪酬成本确认为服务成本、设定受益计划净负债或净资产的利息净额以及重新计量设定受益计划净负债或净资产所产生的变动等三部分，其中服务成本和设定受益计划净负债或净资产的利息净额计入当期损益或相关资产成本，重新计量设定受益计

划净负债或净资产所产生的变动计入其他综合收益，并且在后续会计期间不允许转回至损益，但可以在权益范围内转移这些在其他综合收益确认的金额。

(3). 辞退福利的会计处理方法

√适用 □不适用

向职工提供的辞退福利，在下列两者孰早日确认辞退福利产生的职工薪酬负债，并计入当期损益：(1) 公司不能单方面撤回因解除劳动关系计划或裁减建议所提供的辞退福利时；(2) 公司确认与涉及支付辞退福利的重组相关的成本或费用时。

(4). 其他长期职工福利的会计处理方法

√适用 □不适用

向职工提供的其他长期福利，符合设定提存计划条件的，按照设定提存计划的有关规定进行会计处理；除此之外的其他长期福利，按照设定受益计划的有关规定进行会计处理，为简化相关会计处理，将其产生的职工薪酬成本确认为服务成本、其他长期职工福利净负债或净资产的利息净额以及重新计量其他长期职工福利净负债或净资产所产生的变动等组成项目的总净额计入当期损益或相关资产成本。

31. 预计负债

√适用 □不适用

1. 因对外提供担保、诉讼事项、产品质量保证、亏损合同等或有事项形成的义务成为公司承担的现时义务，履行该义务很可能导致经济利益流出公司，且该义务的金额能够可靠的计量时，公司将该项义务确认为预计负债。

2. 公司按照履行相关现时义务所需支出的最佳估计数对预计负债进行初始计量，并在资产负债表日对预计负债的账面价值进行复核。

32. 股份支付

√适用 □不适用

1. 股份支付的种类

包括以权益结算的股份支付和以现金结算的股份支付。

2. 实施、修改、终止股份支付计划的相关会计处理

(1) 以权益结算的股份支付

授予后立即可行权的换取职工服务的以权益结算的股份支付，在授予日按照权益工具的公允价值计入相关成本或费用，相应调整资本公积。完成等待期内的服务或达到规定业绩条件才可行权的换取职工服务的以权益结算的股份支付，在等待期内的每个资产负债表日，以对可行权权益工具数量的最佳估计为基础，按权益工具授予日的公允价值，将当期取得的服务计入相关成本或费用，相应调整资本公积。

换取其他方服务的权益结算的股份支付，如果其他方服务的公允价值能够可靠计量的，按照其他方服务在取得日的公允价值计量；如果其他方服务的公允价值不能可靠计量，但权益工具的公允价值能够可靠计量的，按照权益工具在服务取得日的公允价值计量，计入相关成本或费用，相应增加所有者权益。

(2) 以现金结算的股份支付

授予后立即可行权的换取职工服务的以现金结算的股份支付，在授予日按公司承担负债的公允价值计入相关成本或费用，相应增加负债。完成等待期内的服务或达到规定业绩条件才可行权的换取职工服务的以现金结算的股份支付，在等待期内的每个资产负债表日，以对可行权情况的最佳估计为基础，按公司承担负债的公允价值，将当期取得的服务计入相关成本或费用和相应的负债。

(3) 修改、终止股份支付计划

如果修改增加了所授予的权益工具的公允价值，公司按照权益工具公允价值的增加相应地确认取得服务的增加；如果修改增加了所授予的权益工具的数量，公司将增加的权益工具的公允价

值相应地确认为取得服务的增加；如果公司按照有利于职工的方式修改可行权条件，公司在处理可行权条件时，考虑修改后的可行权条件。

如果修改减少了授予的权益工具的公允价值，公司继续以权益工具在授予日的公允价值为基础，确认取得服务的金额，而不考虑权益工具公允价值的减少；如果修改减少了授予的权益工具的数量，公司将减少部分作为已授予的权益工具的取消来进行处理；如果以不利于职工的方式修改了可行权条件，在处理可行权条件时，不考虑修改后的可行权条件。

如果公司在等待期内取消了所授予的权益工具或结算了所授予的权益工具（因未满足可行权条件而被取消的除外），则将取消或结算作为加速可行权处理，立即确认原本在剩余等待期内确认的金额。

33. 优先股、永续债等其他金融工具

适用 不适用

34. 收入

(1). 按照业务类型披露收入确认和计量所采用的会计政策

适用 不适用

1. 收入确认原则

于合同开始日，公司对合同进行评估，识别合同所包含的各单项履约义务，并确定各单项履约义务是在某一时段内履行，还是在某一时点履行。

满足下列条件之一时，属于在某一时段内履行履约义务，否则，属于在某一时点履行履约义务：(1) 客户在公司履约的同时即取得并消耗公司履约所带来的经济利益；(2) 客户能够控制公司履约过程中在建商品；(3) 公司履约过程中所产出的商品具有不可替代用途，且公司在整个合同期间内有权就累计至今已完成的履约部分收取款项。

对于在某一时段内履行的履约义务，公司在该段时间内按照履约进度确认收入。履约进度不能合理确定时，已经发生的成本预计能够得到补偿的，按照已经发生的成本金额确认收入，直到履约进度能够合理确定为止。对于在某一时点履行的履约义务，在客户取得相关商品或服务控制权时点确认收入。在判断客户是否已取得商品控制权时，公司考虑下列迹象：(1) 公司就该商品享有现时收款权利，即客户就该商品负有现时付款义务；(2) 公司已将该商品的法定所有权转移给客户，即客户已拥有该商品的法定所有权；(3) 公司已将该商品实物转移给客户，即客户已实物占有该商品；(4) 公司已将该商品所有权上的主要风险和报酬转移给客户，即客户已取得该商品所有权上的主要风险和报酬；(5) 客户已接受该商品；(6) 其他表明客户已取得商品控制权的迹象。

2. 收入计量原则

(1) 公司按照分摊至各单项履约义务的交易价格计量收入。交易价格是公司因向客户转让商品或服务而预期有权收取的对价金额，不包括代第三方收取的款项以及预期将退还给客户的款项。

(2) 合同中存在可变对价的，公司按照期望值或最可能发生金额确定可变对价的最佳估计数，但包含可变对价的交易价格，不超过在相关不确定性消除时累计已确认收入极可能不会发生重大转回的金额。

(3) 合同中存在重大融资成分的，公司按照假定客户在取得商品或服务控制权时即以现金支付的应付金额确定交易价格。该交易价格与合同对价之间的差额，在合同期间内采用实际利率法摊销。合同开始日，公司预计客户取得商品或服务控制权与客户支付价款间隔不超过一年的，不考虑合同中存在的重大融资成分。

(4) 合同中包含两项或多项履约义务的，公司于合同开始日，按照各单项履约义务所承诺商品的单独售价的相对比例，将交易价格分摊至各单项履约义务。

3. 收入确认的具体方法

家具产品销售属于在某一时点履行的履约义务，内销收入确认需满足以下条件：公司已根据合同约定将产品交付给购货方，并就该产品享有现时收款权，相关的经济利益很可能流入，产品相关的成本能够可靠地计量；外销收入确认需满足以下条件：公司已根据合同约定将产品报关，

取得提单，并就外销产品享有现时收款权，相关的经济利益很可能流入，产品相关的成本能够可靠地计量。

(2). 同类业务采用不同经营模式涉及不同收入确认方式及计量方法

适用 不适用

35. 合同取得成本、合同履约成本

适用 不适用

公司为取得合同发生的增量成本预期能够收回的，作为合同取得成本确认为一项资产。

公司为履行合同发生的成本，不适用存货、固定资产或无形资产等相关准则的规范范围且同时满足下列条件的，作为合同履约成本确认为一项资产：

1. 该成本与一份当前或预期取得的合同直接相关，包括直接人工、直接材料、制造费用（或类似费用）、明确由客户承担的成本以及仅因该合同而发生的其他成本；
2. 该成本增加了公司未来用于履行履约义务的资源；
3. 该成本预期能够收回。

公司对于与合同成本有关的资产采用与该资产相关的商品或服务收入确认相同的基础进行摊销，计入当期损益。

如果与合同成本有关的资产的账面价值高于因转让与该资产相关的商品或服务预期能够取得的剩余对价减去估计将要发生的成本，公司对超出部分计提减值准备，并确认为资产减值损失。以前期间减值的因素之后发生变化，使得转让该资产相关的商品或服务预期能够取得的剩余对价减去估计将要发生的成本高于该资产账面价值的，转回原已计提的资产减值准备，并计入当期损益，但转回后的资产账面价值不超过假定不计提减值准备情况下该资产在转回日的账面价值。

36. 政府补助

适用 不适用

1. 政府补助在同时满足下列条件时予以确认：(1) 公司能够满足政府补助所附的条件；(2) 公司能够收到政府补助。政府补助为货币性资产的，按照收到或应收的金额计量。政府补助为非货币性资产的，按照公允价值计量；公允价值不能可靠取得的，按照名义金额计量。

2. 与资产相关的政府补助判断依据及会计处理方法

政府文件规定用于购建或以其他方式形成长期资产的政府补助划分为与资产相关的政府补助。政府文件不明确的，以取得该补助必须具备的基本条件为基础进行判断，以购建或以其他方式形成长期资产为基本条件的作为与资产相关的政府补助。与资产相关的政府补助，冲减相关资产的账面价值或确认为递延收益。与资产相关的政府补助确认为递延收益的，在相关资产使用寿命内按照合理、系统的方法分期计入损益。按照名义金额计量的政府补助，直接计入当期损益。相关资产在使用寿命结束前被出售、转让、报废或发生毁损的，将尚未分配的相关递延收益余额转入资产处置当期的损益。

3. 与收益相关的政府补助判断依据及会计处理方法

除与资产相关的政府补助之外的政府补助划分为与收益相关的政府补助。对于同时包含与资产相关部分和与收益相关部分的政府补助，难以区分与资产相关或与收益相关的，整体归类为与收益相关的政府补助。与收益相关的政府补助，用于补偿以后期间的相关成本费用或损失的，确认为递延收益，在确认相关成本费用或损失的期间，计入当期损益或冲减相关成本；用于补偿已发生的相关成本费用或损失的，直接计入当期损益或冲减相关成本。

4. 与公司日常经营活动相关的政府补助，按照经济业务实质，计入其他收益或冲减相关成本费用。与公司日常活动无关的政府补助，计入营业外收支。

37. 递延所得税资产/递延所得税负债

适用 不适用

1. 根据资产、负债的账面价值与其计税基础之间的差额（未作为资产和负债确认的项目按照税法规定可以确定其计税基础的，该计税基础与其账面数之间的差额），按照预期收回该资产

或清偿该负债期间的适用税率计算确认递延所得税资产或递延所得税负债。

2. 确认递延所得税资产以很可能取得用来抵扣可抵扣暂时性差异的应纳税所得额为限。资产负债表日，有确凿证据表明未来期间很可能获得足够的应纳税所得额用来抵扣可抵扣暂时性差异的，确认以前会计期间未确认的递延所得税资产。

3. 资产负债表日，对递延所得税资产的账面价值进行复核，如果未来期间很可能无法获得足够的应纳税所得额用以抵扣递延所得税资产的利益，则减记递延所得税资产的账面价值。在很可能获得足够的应纳税所得额时，转回减记的金额。

4. 公司当期所得税和递延所得税作为所得税费用或收益计入当期损益，但不包括下列情况产生的所得税：(1) 企业合并；(2) 直接在所有者权益中确认的交易或者事项。

5. 同时满足下列条件时，公司将递延所得税资产及递延所得税负债以抵销后的净额列示：(1) 拥有以净额结算当期所得税资产及当期所得税负债的法定权利；(2) 递延所得税资产和递延所得税负债是与同一税收征管部门对同一纳税主体征收的所得税相关或者对不同的纳税主体相关，但在未来每一具有重要性的递延所得税资产和递延所得税负债转回的期间内，涉及的纳税主体意图以净额结算当期所得税资产及当期所得税负债或是同时取得资产、清偿债务。

38. 租赁

适用 不适用

公司作为承租人对短期租赁和低价值资产租赁进行简化处理的判断依据和会计处理方法

适用 不适用

在租赁期开始日，公司将租赁期不超过 12 个月，且不包含购买选择权的租赁认定为短期租赁；将单项租赁资产为全新资产时价值较低的租赁认定为低价值资产租赁。公司转租或预期转租租赁资产的，原租赁不认定为低价值资产租赁。

对于所有短期租赁和低价值资产租赁，公司在租赁期内各个期间按照直线法将租赁付款额计入相关资产成本或当期损益。

除上述采用简化处理的短期租赁和低价值资产租赁外，在租赁期开始日，公司对租赁确认使用权资产和租赁负债。

(1) 使用权资产

使用权资产按照成本进行初始计量，该成本包括：1) 租赁负债的初始计量金额；2) 在租赁期开始日或之前支付的租赁付款额，存在租赁激励的，扣除已享受的租赁激励相关金额；3) 承租人发生的初始直接费用；4) 承租人为拆卸及移除租赁资产、复原租赁资产所在场地或将租赁资产恢复至租赁条款约定状态预计将发生的成本。

公司按照直线法对使用权资产计提折旧。能够合理确定租赁期届满时取得租赁资产所有权的，公司在租赁资产剩余使用寿命内计提折旧。无法合理确定租赁期届满时能够取得租赁资产所有权的，公司在租赁期与租赁资产剩余使用寿命两者孰短的期间内计提折旧。

(2) 租赁负债

在租赁期开始日，公司将尚未支付的租赁付款额的现值确认为租赁负债。计算租赁付款额现值时采用租赁内含利率作为折现率，无法确定租赁内含利率的，采用公司增量借款利率作为折现率。租赁付款额与其现值之间的差额作为未确认融资费用，在租赁期各个期间内按照确认租赁付款额现值的折现率确认利息费用，并计入当期损益。未纳入租赁负债计量的可变租赁付款额于实际发生时计入当期损益。

租赁期开始日后，当实质固定付款额发生变动、担保余值预计的应付金额发生变化、用于确定租赁付款额的指数或比率发生变动、购买选择权、续租选择权或终止选择权的评估结果或实际行权情况发生变化时，公司按照变动后的租赁付款额的现值重新计量租赁负债，并相应调整使用权资产的账面价值，如使用权资产账面价值已调减至零，但租赁负债仍需进一步调减的，将剩余金额计入当期损益。

公司作为出租人的租赁分类标准和会计处理方法

适用 不适用

在租赁开始日，公司将实质上转移了与租赁资产所有权有关的几乎全部风险和报酬的租赁划分为融资租赁，除此之外的均为经营租赁。

(1) 经营租赁

公司在租赁期内各个期间按照直线法将租赁收款额确认为租金收入，发生的初始直接费用予以资本化并按照与租金收入确认相同的基础进行分摊，分期计入当期损益。公司取得的与经营租赁有关的未计入租赁收款额的可变租赁付款额在实际发生时计入当期损益。

(2) 融资租赁

在租赁期开始日，公司按照租赁投资净额（未担保余值和租赁期开始日尚未收到的租赁收款额按照租赁内含利率折现的现值之和）确认应收融资租赁款，并终止确认融资租赁资产。在租赁期的各个期间，公司按照租赁内含利率计算并确认利息收入。

公司取得的未纳入租赁投资净额计量的可变租赁付款额在实际发生时计入当期损益。

39. 其他重要的会计政策和会计估计

适用 不适用

与回购公司股份相关的会计处理方法

因减少注册资本或奖励职工等原因收购本公司股份的，按实际支付的金额作为库存股处理，同时进行备查登记。如果将回购的股份注销，则将按注销股票面值和注销股数计算的股票面值总额与实际回购所支付的金额之间的差额冲减资本公积，资本公积不足冲减的，冲减留存收益；如果将回购的股份奖励给本公司职工属于以权益结算的股份支付，于职工行权购买本公司股份收到价款时，转销交付职工的库存股成本和等待期内资本公积（其他资本公积）累计金额，同时，按照其差额调整资本公积（股本溢价）。

40. 重要会计政策和会计估计的变更**(1). 重要会计政策变更**

适用 不适用

单位：元 币种：人民币

会计政策变更的内容和原因	受重要影响的报表项目名称	影响金额
《企业会计准则解释第 16 号》	详见“其他说明”	0

其他说明

公司自 2023 年 1 月 1 日起执行财政部颁布的《企业会计准则解释第 16 号》“关于单项交易产生的资产和负债相关的递延所得税不适用初始确认豁免的会计处理”规定，该项会计政策变更对公司财务报表无重大影响。

(2). 重要会计估计变更

适用 不适用

(3). 2023 年起首次执行新会计准则或准则解释等涉及调整首次执行当年年初的财务报表

适用 不适用

41. 其他

适用 不适用

六、税项**1. 主要税种及税率**

主要税种及税率情况

适用 不适用

税种	计税依据	税率
----	------	----

增值税	以按税法规定计算的销售货物和应税劳务收入为基础计算销项税额,扣除当期允许抵扣的进项税额后,差额部分为应交增值税	按 13% 税率计缴; 出口货物享受“免、抵、退” 税政策, 按规定退税率计算退税额
		工程服务适用 9%; 技术服务适用 6%
房产税	从价计征的, 按房产原值一次减除 30% 后余值的 1.2% 计缴; 从租计征的, 按租金收入的 12% 计缴	1.2%、12%
城市维护建设税	实际缴纳的流转税税额	5%、7%
教育费附加	实际缴纳的流转税税额	3%
地方教育附加	实际缴纳的流转税税额	2%
企业所得税	应纳税所得额	15%、20%、25%; 境外子公司按照注册地法律规定计缴

存在不同企业所得税税率纳税主体的, 披露情况说明

适用 不适用

纳税主体名称	所得税税率 (%)
本公司	15
喜临门酒店家具有限公司、嘉兴米兰映像家具有限公司	15
绍兴维肯贸易有限公司、杭州喜临门家居销售有限公司、绍兴润程物流有限公司、浙江舒眠科技有限公司、浙江哈喜创意家居有限公司、杭州喜睡家居有限公司、广州昕喜家具销售有限责任公司、深圳市昕喜家具销售有限责任公司、南京昕喜家具销售有限公司、太原昕喜家具销售有限公司	20
境外子公司	按照注册地法律规定计缴
除上述以外的其他纳税主体	25

2. 税收优惠

适用 不适用

1. 经浙江省科学技术厅、浙江省财政厅、国家税务总局浙江省税务局批准, 本公司于 2023 年 12 月 8 日通过高新技术企业资格复审, 2023 年至 2025 年减按 15% 的优惠税率计缴企业所得税。

2. 根据 2022 年 1 月 24 日浙江省高新技术企业认定管理工作领导小组办公室发布的《关于喜临门酒店家具有限公司高新技术企业认定情况的说明》, 喜临门酒店家具有限公司被认定为高新技术企业, 2021 年至 2023 年减按 15% 的优惠税率计缴企业所得税。

3. 根据《高新技术企业认定管理办法》(国科发火[2016]32 号)和《高新技术企业认定管理工作指引》(国科发火[2016]195 号)有关规定, 嘉兴米兰映像家具有限公司被认定为高新技术企业, 2022 年至 2024 年减按 15% 的优惠税率计缴企业所得税。

4. 根据《财政部 税务总局关于进一步支持小微企业和个体工商户发展有关税费政策的公告》(财政部 税务总局公告 2023 年第 12 号), 自 2023 年 1 月 1 日至 2027 年 12 月 31 日, 对小型微利企业年应纳税所得额减按 25% 计入应纳税所得额, 按 20% 的税率缴纳企业所得税。本期子公司绍兴维肯贸易有限公司、杭州喜临门家居销售有限公司、绍兴润程物流有限公司、浙江舒眠科技有限公司、浙江哈喜创意家居有限公司、杭州喜睡家居有限公司、广州昕喜家具销售有限责任公司、深圳市昕喜家具销售有限责任公司、南京昕喜家具销售有限公司、太原昕喜家具销售有限公司因满足小型微利企业资格, 享受上述所得税税收优惠。

5. 根据《关于先进制造业企业增值税加计抵减政策的公告》(财政部 税务总局公告 2023 年第 43 号), 自 2023 年 1 月 1 日至 2027 年 12 月 31 日, 允许先进制造企业按照当期可抵扣进项税

额加计 5%抵减应纳增值税税额。本公司、子公司喜临门酒店家具有限公司和嘉兴来兰映像家具有限公司均作为先进制造业企业，享受上述增值税加计抵减优惠。

3. 其他

适用 不适用

七、合并财务报表项目注释

1、货币资金

适用 不适用

单位：元 币种：人民币

项目	期末余额	期初余额
库存现金	234,969.40	408,124.44
银行存款	1,444,207,109.87	1,214,935,990.89
其他货币资金	494,434,157.24	824,111,492.43
合计	1,938,876,236.51	2,039,455,607.76
其中：存放在境外的款项总额	47,778,929.12	6,861,572.84

其他说明

截止 2023 年 12 月 31 日，其他货币资金中银行承兑汇票保证金 421,620,350.03 元，借款保证金 30,186,930.56 元，保函保证金 11,675,902.33 元，涉诉冻结资金 1,062,381.88 元，使用受限，该等资金合计 464,545,564.80 元均使用受限。

2、交易性金融资产

适用 不适用

单位：元 币种：人民币

项目	期末余额	期初余额	指定理由和依据
以公允价值计量且其变动计入当期损益的金融资产		567,241.19	/
其中：			
权益工具投资		567,241.19	/
合计		567,241.19	/

其他说明：

适用 不适用

3、衍生金融资产

适用 不适用

4、应收票据

(1). 应收票据分类列示

适用 不适用

单位：元 币种：人民币

项目	期末余额	期初余额
商业承兑票据		327,094.19
合计		327,094.19

(2). 期末公司已质押的应收票据

□适用 √不适用

(3). 期末公司已背书或贴现且在资产负债表日尚未到期的应收票据

□适用 √不适用

(4). 按坏账计提方法分类披露

√适用 □不适用

单位：元 币种：人民币

类别	期末余额					期初余额				
	账面余额		坏账准备		账面价值	账面余额		坏账准备		账面价值
	金额	比例 (%)	金额	计提比例 (%)		金额	比例 (%)	金额	计提比例 (%)	
按单项计提坏账准备										
其中：										
商业承兑汇票										
按组合计提坏账准备						384,816.70	100.00	57,722.51	15.00	327,094.19
其中：										
商业承兑汇票						384,816.70	100.00	57,722.51	15.00	327,094.19
合计		/		/		384,816.70	/	57,722.51	/	327,094.19

按单项计提坏账准备：

□适用 √不适用

按组合计提坏账准备：

√适用 □不适用

组合计提项目：商业承兑汇票

单位：元 币种：人民币

名称	期末余额		
	应收票据	坏账准备	计提比例 (%)
按组合计提坏账准备	0.00	0.00	0.00
合计	0.00	0.00	0.00

按组合计提坏账准备的说明

□适用 √不适用

按预期信用损失一般模型计提坏账准备

□适用 √不适用

各阶段划分依据和坏账准备计提比例：不适用

对本期发生损失准备变动的应收票据账面余额显著变动的情况说明：

□适用 √不适用

(5). 坏账准备的情况

√适用 □不适用

单位：元 币种：人民币

类别	期初余额	本期变动金额				期末余额
		计提	收回或转回	转销或核销	其他变动	
按组合计提坏账准备	57,722.51		57,722.51			
合计	57,722.51		57,722.51			

其中本期坏账准备收回或转回金额重要的：

适用 不适用

其他说明：不适用

(6). 本期实际核销的应收票据情况适用 不适用

其中重要的应收票据核销情况：

适用 不适用

应收票据核销说明：

适用 不适用

其他说明

适用 不适用**5、 应收账款****(1). 按账龄披露**适用 不适用

单位：元 币种：人民币

账龄	期末账面余额	期初账面余额
1 年以内		
其中：1 年以内分项		
1 年以内	839,086,432.54	732,941,518.36
1 年以内小计	839,086,432.54	732,941,518.36
1 至 2 年	135,833,271.36	167,739,839.69
2 至 3 年	61,581,572.86	76,779,443.31
3 年以上	71,867,880.99	8,717,554.36
5 年以上	3,747,061.90	3,343,903.13
合计	1,112,116,219.65	989,522,258.85

(2). 按坏账计提方法分类披露适用 不适用

单位：元 币种：人民币

类别	期末余额					期初余额				
	账面余额		坏账准备		账面价值	账面余额		坏账准备		账面价值
	金额	比例 (%)	金额	计提比例 (%)		金额	比例 (%)	金额	计提比例 (%)	

按单项计提坏账准备	86,381,874.49	7.77	79,881,916.36	92.48	6,499,958.14	80,806,399.98	8.17	40,809,585.52	50.50	39,996,814.46
其中:										
按单项计提坏账准备	86,381,874.49	7.77	79,881,916.36	92.48	6,499,958.14	80,806,399.98	8.17	40,809,585.52	50.50	39,996,814.46
按组合计提坏账准备	1,025,734,345.16	92.23	87,969,633.86	8.58	937,764,711.30	908,715,858.87	91.83	74,630,234.89	8.21	834,085,623.98
其中:										
按组合计提坏账准备	1,025,734,345.16	92.23	87,969,633.86	8.58	937,764,711.30	908,715,858.87	91.83	74,630,234.89	8.21	834,085,623.98
合计	1,112,116,219.65	/	167,851,550.22	/	944,264,669.44	989,522,258.85	/	115,439,820.41	/	874,082,438.44

按单项计提坏账准备:

适用 不适用

单位: 元 币种: 人民币

名称	期末余额			
	账面余额	坏账准备	计提比例 (%)	计提理由
其他	7,086,392.75	586,434.62	8.28	预计无法收回
Classic Brands LLC	43,724,378.82	43,724,378.82	100.00	预计无法收回
恒大系公司[注]	35,571,102.92	35,571,102.92	100.00	预计无法收回
合计	86,381,874.49	79,881,916.36	92.48	/

按单项计提坏账准备的说明:

适用 不适用

[注]期末应收账款单项计提坏账准备的恒大系公司包含儋州信恒旅游开发有限公司、东营御景置业有限公司、广州恒大材料设备有限公司、广州恒隆设备材料有限公司、广州恒乾材料设备

有限公司、海南恒乾材料设备有限公司、恒大海花岛有限公司、怀来恒天房地产开发有限公司、三亚森特房地产开发有限公司、深圳恒大材料设备有限公司等 10 家公司

按组合计提坏账准备：

适用 不适用

组合计提项目：按组合计提坏账准备

单位：元 币种：人民币

名称	期末余额		
	应收账款	坏账准备	计提比例 (%)
民用家具组合	968,983,161.93	76,037,887.57	7.85
酒店家具组合	56,751,183.23	11,931,746.29	21.02
合计	1,025,734,345.16	87,969,633.86	8.58

按组合计提坏账准备的说明：

适用 不适用

1) 采用民用家具组合计提坏账准备的应收账款

账龄	期末数		
	账面余额	坏账准备	计提比例 (%)
1 年以内	801,714,314.03	40,085,715.73	5.00
1-2 年	126,074,384.23	18,911,157.64	15.00
2-3 年	21,869,682.47	6,560,904.75	30.00
3-5 年	17,689,343.51	8,844,671.76	50.00
5 年以上	1,635,437.69	1,635,437.69	100.00
小计	968,983,161.93	76,037,887.57	7.85

2) 采用酒店家具组合计提坏账准备的应收账款

账龄	期末数		
	账面余额	坏账准备	计提比例 (%)
1 年以内	36,897,396.53	3,689,739.65	10.00
1-2 年	8,758,887.13	1,751,777.42	20.00
2-3 年	6,335,243.60	3,167,621.81	50.00
3-5 年	2,874,097.12	1,437,048.56	50.00
5 年以上	1,885,558.85	1,885,558.85	100.00
小计	56,751,183.23	11,931,746.29	21.02

按预期信用损失一般模型计提坏账准备

适用 不适用

各阶段划分依据和坏账准备计提比例：不适用

对本期发生损失准备变动的应收账款账面余额显著变动的情况说明：

适用 不适用

(3). 坏账准备的情况

适用 不适用

单位：元 币种：人民币

类别	期初余额	本期变动金额				期末余额
		计提	收回或转回	转销或核销	其他变动	
单项计提坏账准备	40,809,585.52	39,885,101.84		812,771.00		79,881,916.36
按组合计提坏账准备	74,630,234.89	15,993,267.35		2,653,868.38		87,969,633.86
合计	115,439,820.41	55,878,369.19		3,466,639.38		167,851,550.22

其中本期坏账准备收回或转回金额重要的：

适用 不适用

其他说明：不适用

(4). 本期实际核销的应收账款情况

适用 不适用

单位：元 币种：人民币

项目	核销金额
实际核销的应收账款	3,466,639.38

其中重要的应收账款核销情况

适用 不适用

应收账款核销说明：

适用 不适用

(5). 按欠款方归集的期末余额前五名的应收账款和合同资产情况

适用 不适用

单位：元 币种：人民币

单位名称	应收账款期末余额	合同资产期末余额	应收账款和合同资产期末余额	占应收账款和合同资产期末余额合计数的比例 (%)	坏账准备期末余额
客户一	91,497,925.53		91,497,925.53	8.09	4,574,896.28
客户二	78,680,726.32	10,286,127.75	88,966,854.07	7.87	14,883,543.73

客户三	65,055,002.93		65,055,002.93	5.75	3,252,750.15
客户四	43,724,378.82		43,724,378.82	3.87	43,724,378.82
客户五	43,063,542.91		43,063,542.91	3.81	2,160,838.10
合计	322,021,576.51	10,286,127.75	332,307,704.26	29.39	68,596,407.07

其他说明：不适用

其他说明：

适用 不适用

6、合同资产

(1). 合同资产情况

适用 不适用

单位：元 币种：人民币

项目	期末余额			期初余额		
	账面余额	坏账准备	账面价值	账面余额	坏账准备	账面价值
应收验收款及质保金	18,724,328.08	1,903,502.31	16,820,825.77	66,110,785.94	5,797,875.62	60,312,910.32
合计	18,724,328.08	1,903,502.31	16,820,825.77	66,110,785.94	5,797,875.62	60,312,910.32

(2). 报告期内账面价值发生重大变动的金额和原因

适用 不适用

(3). 按坏账计提方法分类披露

适用 不适用

按单项计提坏账准备：

适用 不适用

按单项计提坏账准备的说明：

适用 不适用

按组合计提坏账准备：

适用 不适用

按预期信用损失一般模型计提坏账准备

适用 不适用

各阶段划分依据和坏账准备计提比例：不适用

对本期发生损失准备变动的合同资产账面余额显著变动的情况说明：

适用 不适用

(4). 本期合同资产计提坏账准备情况

适用 不适用

其中本期坏账准备收回或转回金额重要的：

适用 不适用

其他说明：不适用

(5). 本期实际核销的合同资产情况

适用 不适用

其中重要的合同资产核销情况

适用 不适用

合同资产核销说明：

适用 不适用

其他说明：

适用 不适用

减值准备计提情况

1) 类别明细情况

种 类	期末数				
	账面余额		减值准备		账面价值
	金额	比例 (%)	金额	计提比例 (%)	
单项计提减值准备	226,213.93	1.21	226,213.93	100.00	
按组合计提减值准备	18,498,114.15	98.79	1,677,288.37	9.07	16,820,825.78
合 计	18,724,328.08	100.00	1,903,502.30	10.17	16,820,825.78

(续上表)

种 类	期初数				
	账面余额		减值准备		账面价值
	金额	比例 (%)	金额	计提比例 (%)	
单项计提减值准备	1,134,334.80	1.72	567,167.40	50.00	567,167.40
按组合计提减值准备	64,976,451.14	98.28	5,230,708.22	8.05	59,745,742.92
合 计	66,110,785.94	100.00	5,797,875.62	8.77	60,312,910.32

2) 采用组合计提减值准备的合同资产

项 目	期末数		
	账面余额	减值准备	计提比例 (%)
应收验收款及质保金	18,498,114.15	1,677,288.37	9.07
合 计	18,498,114.15	1,677,288.37	9.07

(3) 减值准备变动情况

项 目	期初数	本期变动金额				期末数
		计提	收回或转回	转销/核销	其他	
单项计提减值准备	567,167.40		340,953.47			226,213.93
按组合计提减值准备	5,230,708.22		3,553,419.85			1,677,288.37
合 计	5,797,875.62		3,894,373.32			1,903,502.30

7、应收款项融资

(1). 应收款项融资分类列示

√适用 □不适用

单位：元 币种：人民币

项目	期末余额	期初余额
银行承兑汇票	115,815,148.45	9,573,827.00
合计	115,815,148.45	9,573,827.00

(2). 期末公司已质押的应收款项融资

□适用 √不适用

(3). 期末公司已背书或贴现且在资产负债表日尚未到期的应收款项融资

√适用 □不适用

单位：元 币种：人民币

项目	期末终止确认金额
银行承兑汇票	13,735,194.57
合计	13,735,194.57

银行承兑汇票的承兑人是具有较高信用的商业银行，由其承兑的银行承兑汇票到期不获支付的可能性较低，故公司将已背书或贴现的该等银行承兑汇票予以终止确认。但如果该等票据到期不获支付，依据《票据法》之规定，公司仍将对持票人承担连带责任。

(4). 按坏账计提方法分类披露

□适用 √不适用

按单项计提坏账准备：

□适用 √不适用

按单项计提坏账准备的说明：

□适用 √不适用

按组合计提坏账准备：

适用 不适用

按预期信用损失一般模型计提坏账准备

适用 不适用

各阶段划分依据和坏账准备计提比例：不适用

对本期发生损失准备变动的应收款项融资账面余额显著变动的情况说明：

适用 不适用

(5). 坏账准备的情况

适用 不适用

其中本期坏账准备收回或转回金额重要的：

适用 不适用

其他说明：不适用

(6). 本期实际核销的应收款项融资情况

适用 不适用

其中重要的应收款项融资核销情况

适用 不适用

核销说明：

适用 不适用

(7). 应收款项融资本期增减变动及公允价值变动情况：

适用 不适用

(8). 其他说明：

适用 不适用

8、预付款项

(1). 预付款项按账龄列示

适用 不适用

单位：元 币种：人民币

账龄	期末余额		期初余额	
	金额	比例(%)	金额	比例(%)
1 年以内	81,724,934.10	95.53	69,017,916.53	94.24
1 至 2 年	2,787,923.12	3.26	3,998,470.91	5.46
2 至 3 年	956,549.32	1.12	156,711.95	0.21
3 年以上	79,164.15	0.09	69,300.00	0.09
合计	85,548,570.69	100.00	73,242,399.39	100.00

账龄超过 1 年且金额重要的预付款项未及时结算原因的说明：

不适用

(2). 按预付对象归集的期末余额前五名的预付款情况

√适用 □不适用

单位名称	期末余额	占预付款项期末余额合计数的比例(%)
供应商一	6,710,142.20	7.84
供应商二	4,711,770.40	5.51
供应商三	4,686,607.33	5.48
供应商四	3,572,482.67	4.18
供应商五	3,370,677.38	3.94
合计	23,051,679.98	26.95

其他说明：不适用

其他说明

□适用 √不适用

9、其他应收款

项目列示

√适用 □不适用

单位：元 币种：人民币

项目	期末余额	期初余额
其他应收款	122,648,964.59	127,730,453.49
合计	122,648,964.59	127,730,453.49

其他说明：

□适用 √不适用

应收利息

(1). 应收利息分类

□适用 √不适用

(2). 重要逾期利息

□适用 √不适用

(3). 按坏账计提方法分类披露

□适用 √不适用

按单项计提坏账准备：

□适用 √不适用

按单项计提坏账准备的说明：

□适用 √不适用

按组合计提坏账准备：

□适用 √不适用

(4). 按预期信用损失一般模型计提坏账准备

适用 不适用

各阶段划分依据和坏账准备计提比例：不适用

对本期发生损失准备变动的应收利息账面余额显著变动的情况说明：

适用 不适用

(5). 坏账准备的情况

适用 不适用

其中本期坏账准备收回或转回金额重要的：

适用 不适用

其他说明：不适用

(6). 本期实际核销的应收利息情况

适用 不适用

其中重要的应收利息核销情况

适用 不适用

核销说明：

适用 不适用

其他说明：

适用 不适用

应收股利

(1). 应收股利

适用 不适用

(2). 重要的账龄超过 1 年的应收股利

适用 不适用

(3). 按坏账计提方法分类披露

适用 不适用

按单项计提坏账准备：

适用 不适用

按单项计提坏账准备的说明：

适用 不适用

按组合计提坏账准备：

适用 不适用

(4). 按预期信用损失一般模型计提坏账准备

□适用 √不适用

各阶段划分依据和坏账准备计提比例：不适用

对本期发生损失准备变动的应收股利账面余额显著变动的情况说明：

□适用 √不适用

(5). 坏账准备的情况

□适用 √不适用

其中本期坏账准备收回或转回金额重要的：

□适用 √不适用

其他说明：不适用

(6). 本期实际核销的应收股利情况

□适用 √不适用

其中重要的应收股利核销情况

□适用 √不适用

核销说明：

□适用 √不适用

其他说明：

□适用 √不适用

其他应收款**(1). 按账龄披露**

√适用 □不适用

单位：元 币种：人民币

账龄	期末账面余额	期初账面余额
1 年以内		
其中：1 年以内分项		
1 年以内	99,804,285.25	94,602,552.25
1 年以内小计	99,804,285.25	94,602,552.25
1 至 2 年	15,771,410.34	13,596,811.79
2 至 3 年	9,241,789.32	5,631,911.01
3 年以上	6,239,483.26	13,518,802.28
5 年以上	16,975,657.00	27,050,568.92
合计	148,032,625.17	154,400,646.25

(2). 按款项性质分类情况

√适用 □不适用

单位：元 币种：人民币

款项性质	期末账面余额	期初账面余额
------	--------	--------

押金保证金	55,950,589.28	48,513,530.10
应收暂付款	82,627,318.21	89,823,816.80
出口退税	3,169,796.58	1,863,565.30
备用金	4,371,007.80	6,388,659.55
其他	1,913,913.30	7,811,074.50
合计	148,032,625.17	154,400,646.25

(3). 坏账准备计提情况

√适用 □不适用

单位：元 币种：人民币

坏账准备	第一阶段	第二阶段	第三阶段	合计
	未来12个月预期信用损失	整个存续期预期信用损失(未发生信用减值)	整个存续期预期信用损失(已发生信用减值)	
2023年1月1日余额	4,731,127.63	2,039,521.76	19,899,543.37	26,670,192.76
2023年1月1日余额在本期	4,731,127.63	2,039,521.76	19,899,543.37	26,670,192.76
--转入第二阶段	-774,654.80	774,654.80		
--转入第三阶段		-1,386,268.40	1,386,268.40	
--转回第二阶段				
--转回第一阶段				
本期计提	1,019,597.24	896,056.25	-2,250,907.87	-335,254.38
本期转回			700,000.00	700,000.00
本期转销				
本期核销			251,277.80	251,277.80
其他变动				
2023年12月31日余额	4,976,070.07	2,323,964.41	18,083,626.11	25,383,660.58

各阶段划分依据和坏账准备计提比例：不适用

对本期发生损失准备变动的其他应收款账面余额显著变动的情况说明：

□适用 √不适用

本期坏账准备计提金额以及评估金融工具的信用风险是否显著增加的采用依据：

□适用 √不适用

(4). 坏账准备的情况

√适用 □不适用

单位：元 币种：人民币

类别	期初余额	本期变动金额				期末余额
		计提	收回或转回	转销或核销	其他变动	
单项计提坏账准备	10,000,000	1,239,845.26	700,000			10,539,845.26
按组合计提坏账准备	16,670,192.76	-		251,277.80		14,843,815.32
		1,575,099.64				

合计	26,670,192.76	-335,254.38	700,000	251,277.80		25,383,660.58
----	---------------	-------------	---------	------------	--	---------------

其中本期坏账准备转回或收回金额重要的：

适用 不适用

其他说明：不适用

(5). 本期实际核销的其他应收款情况

适用 不适用

单位：元 币种：人民币

项目	核销金额
实际核销的其他应收款	251,277.80

其中重要的其他应收款核销情况：

适用 不适用

其他应收款核销说明：

适用 不适用

(6). 按欠款方归集的期末余额前五名的其他应收款情况

适用 不适用

单位：元 币种：人民币

单位名称	期末余额	占其他应收款 期末余额合计 数的比例 (%)	款项的 性质	账龄	坏账准备 期末余额
上海艾唐 文化传播 有限公司	9,300,000.00	6.28	应收暂 付款	5 年以上	9,300,000.00
绍兴源盛 海绵有限 公司	7,505,413.70	5.07	应收暂 付款	1 年以内 26,700.23 元 1-2 年 490,781.42 元 2-3 年 924,000 元 3-5 年 5,770,000 元 5 年以上 2,939,32.05 元	3,531,084.27
绍兴袍江 经济技术 开发区管 理委员会	5,600,000.00	3.78	履约保 证金	5 年以上	
绍兴苏宁 易达物流 投资有限 公司	3,116,302.00	2.11	押金	1-2 年 1,346,071.89 元, 2-3 年 1,770,230.11	732,979.82
廖顺筒	3,000,000.00	2.03	押金	2-3 年	900,000.00

合计	28,521,715.70	19.27		/	14,464,064.09
----	---------------	-------	--	---	---------------

(7). 因资金集中管理而列报于其他应收款

□适用 √不适用

其他说明:

□适用 √不适用

10、 存货

(1). 存货分类

□适用 □不适用

单位：元 币种：人民币

项目	期末余额			期初余额		
	账面余额	存货跌价准备/合同履约成本减值准备	账面价值	账面余额	存货跌价准备/合同履约成本减值准备	账面价值
库存商品	689,487,749.60	6,103,245.45	683,384,504.15	795,141,866.81		795,141,866.81
原材料	258,233,028.13		258,233,028.13	279,819,156.69		279,819,156.69
在产品	50,193,873.58		50,193,873.58	72,161,679.50		72,161,679.50
发出商品	13,710,999.82		13,710,999.82	27,116,588.89		27,116,588.89
其他周转材料	27,826,034.95		27,826,034.95	15,964,045.73		15,964,045.73
合同履约成本	2,471,073.46		2,471,073.46	9,487,843.74		9,487,843.74
合计	1,041,922,759.54	6,103,245.45	1,035,819,514.09	1,199,691,181.36		1,199,691,181.36

(2). 存货跌价准备及合同履约成本减值准备

√适用 □不适用

单位：元 币种：人民币

项目	期初余额	本期增加金额		本期减少金额		期末余额
		计提	其他	转回或转销	其他	
库存商品		6,103,245.45				6,103,245.45
合计		6,103,245.45				6,103,245.45

本期转回或转销存货跌价准备的原因

√适用 □不适用

项 目	确定可变现净值的具体依据	转回存货跌价准备的原因	转销存货跌价准备的原因
库存商品	相关产成品估计售价减去估计的销售费用以及相关税费后的金额确定可变现净值	以前期间计提了存货跌价准备的存货可变现净值上升	本期将已计提存货跌价准备的存货耗用/售出

按组合计提存货跌价准备

适用 不适用

按组合计提存货跌价准备的计提标准

适用 不适用

(3). 存货期末余额含有的借款费用资本化金额及其计算标准和依据

适用 不适用

(4). 合同履约成本本期摊销金额的说明

适用 不适用

项 目	期初数	本期增加	本期摊销	本期计提减值	期末数
未完工项目	9,487,843.74	89,693,280.58	96,710,050.86		2,471,073.46
小 计	9,487,843.74	89,693,280.58	96,710,050.86		2,471,073.46

其他说明

适用 不适用

11、 持有待售资产

适用 不适用

12、 一年内到期的非流动资产

适用 不适用

单位：元 币种：人民币

项目	期末余额	期初余额
一年内到期的长期应收款	85,551,377.47	380,649,947.86
合计	85,551,377.47	380,649,947.86

一年内到期的债权投资

适用 不适用

一年内到期的其他债权投资

适用 不适用

一年内到期的非流动资产的其他说明

经 2020 年 12 月 29 日第四届董事会第十三次会议及 2021 年第一次临时股东大会审议批准，公司作价 3.6 亿元将原子公司晟喜华视公司 60.00% 的股权转让给杭州岚越影视合伙企业(有限合伙) (以下简称岚越影视)。股权转让款分四期支付：2020 年 12 月 31 日前支付第一期 0.72 亿元；2021 年 2 月 28 日前支付第二期 1.08 亿元；2022 年 2 月 28 日前支付第三期 0.9 亿元；2023 年 2 月 28 日前支付第四期 0.9 亿元。截至 2023 年 12 月 31 日，本公司已将四期股权转让款全部收回。

经公司 2021 年第一次临时股东大会审议批准，本公司与晟喜华视公司签订《还款及担保解除协议》，约定将处置时晟喜华视公司应付本公司借款本息于 2023 年底偿还完毕。截至 2023 年 12 月 31 日，本公司已收回全部借款本金，并于 2024 年 2 月 29 日收到全部借款利息。公司将该等期后收到的利息列示于一年内到期的非流动资产。

13、其他流动资产

适用 不适用

单位：元 币种：人民币

项目	期末余额	期初余额
可转让存单及利息	162,471,712.32	160,000,000.00
预缴税费和待抵扣的进项税	93,262,436.21	103,331,435.09
待摊销的租金	15,877,735.34	34,946,306.46
待摊销的广告费	48,401,700.57	6,592,598.44
其他	21,833,482.86	19,246,367.16
合计	341,847,067.30	324,116,707.15

其他说明：不适用

14、债权投资

(1). 债权投资情况

适用 不适用

债权投资减值准备本期变动情况

适用 不适用

(2). 期末重要的债权投资

适用 不适用

(3). 减值准备计提情况

适用 不适用

各阶段划分依据和减值准备计提比例：不适用

对本期发生损失准备变动的债权投资账面余额显著变动的情况说明：

适用 不适用

本期减值准备计提金额以及评估金融工具的信用风险是否显著增加的采用依据

适用 不适用

(4). 本期实际的核销债权投资情况

适用 不适用

其中重要的债权投资情况核销情况

适用 不适用

债权投资的核销说明：

适用 不适用

其他说明

适用 不适用

15、其他债权投资

(1). 其他债权投资情况

适用 不适用

其他债权投资减值准备本期变动情况

适用 不适用

(2). 期末重要的其他债权投资

适用 不适用

(3). 减值准备计提情况

适用 不适用

各阶段划分依据和减值准备计提比例：不适用

对本期发生损失准备变动的其他债权投资账面余额显著变动的情况说明：

适用 不适用

本期减值准备计提金额以及评估金融工具的信用风险是否显著增加的采用依据

适用 不适用

(4). 本期实际核销的其他债权投资情况

适用 不适用

其中重要的其他债权投资情况核销情况

适用 不适用

其他债权投资的核销说明：

适用 不适用

其他说明：

适用 不适用

16、长期应收款

(1). 长期应收款情况

适用 不适用

单位：元 币种：人民币

项目	期末余额	期初余额

	账面余额	坏账准备	账面价值	账面余额	坏账准备	账面价值	折现率区间
分期收款销售商品	33,893,201.16	1,694,660.06	32,198,541.10	74,462,334.33	3,723,116.72	70,739,217.61	
合计	33,893,201.16	1,694,660.06	32,198,541.10	74,462,334.33	3,723,116.72	70,739,217.61	/

(2). 按坏账计提方法分类披露

√适用 □不适用

单位：元 币种：人民币

类别	期末余额					期初余额				
	账面余额		坏账准备		账面价值	账面余额		坏账准备		账面价值
	金额	比例 (%)	金额	计提比例 (%)		金额	比例 (%)	金额	计提比例 (%)	
按单项计提坏账准备										
其中：										
按组合计提坏账准备	33,893,201.16	100.00	1,694,660.06	5.00	32,198,541.10	74,462,334.33	100.00	3,723,116.72	5.00	70,739,217.61
其中：										

按组合合计计提坏账准备	33,893,201.16	100.00	1,694,660.06	5.00	32,198,541.10	74,462,334.33	100.00	3,723,166.72	5.00	70,739,217.61
合计	33,893,201.16	/	1,694,660.06	/	32,198,541.10	74,462,334.33	/	3,723,166.72	/	70,739,217.61

按单项计提坏账准备:

适用 不适用

按单项计提坏账准备的说明:

适用 不适用

按组合计提坏账准备:

适用 不适用

组合计提项目: 按组合计提坏账准备

单位: 元 币种: 人民币

名称	期末余额		
	长期应收款	坏账准备	计提比例 (%)
酒店合作业务组合	33,893,201.16	1,694,660.06	5.00
合计	33,893,201.16	1,694,660.06	5.00

按组合计提坏账准备的说明

适用 不适用

(3). 按预期信用损失一般模型计提坏账准备

适用 不适用

各阶段划分依据和坏账准备计提比例: 不适用

对本期发生损失准备变动的长期应收款账面余额显著变动的情况说明:

适用 不适用

本期坏账准备计提金额以及评估金融工具的信用风险是否显著增加的采用依据

适用 不适用

(4). 坏账准备的情况

适用 不适用

单位: 元 币种: 人民币

类别	期初余额	本期变动金额				期末余额
		计提	收回或转回	转销或核销	其他变动	

按组合计提坏账准备	3,723,116.72	484,279.75		2,512,736.41		1,694,660.06
合计	3,723,116.72	484,279.75		2,512,736.41		1,694,660.06

其中本期坏账准备收回或转回金额重要的：

适用 不适用

其他说明：不适用

(5). 本期实际核销的长期应收款情况

适用 不适用

单位：元 币种：人民币

项目	核销金额
实际核销的长期应收款	2,512,736.41

其中重要的长期应收款核销情况

适用 不适用

长期应收款核销说明：

适用 不适用

其他说明

适用 不适用

17、长期股权投资

(1). 长期股权投资情况

适用 不适用

单位：元 币种：人民币

被投资单位	期初余额	本期增减变动								期末余额	减值准备期末余额
		追加投资	减少投资	权益法下确认的投资损益	其他综合收益调整	其他权益变动	宣告发放现金股利或利润	计提减值准备	其他		
一、合营企业											
小计											
二、联营企业											
浙江神灯生物科技有限公司[注]	11,270,223.50			182.30						11,270,405.80	
浙江杰晖检测	3,139,583.10			-119,766.75						3,019,816.35	

认证有限公司										
晟喜华视公司	240,175,238.11			3,370,145.67						243,545,383.78
小计	254,585,044.71			3,250,561.22						257,835,605.93
合计	254,585,044.71			3,250,561.22						257,835,605.93

[注] 以下简称浙江神灯公司

(2). 长期股权投资的减值测试情况

适用 不适用

其他说明

不适用

18、其他权益工具投资

(1). 其他权益工具投资情况

适用 不适用

(2). 本期存在终止确认的情况说明

适用 不适用

其他说明：

适用 不适用

19、其他非流动金融资产

适用 不适用

单位：元 币种：人民币

项目	期末余额	期初余额
分类为以公允价值计量且其变动计入当期损益的金融资产	74,041,150.93	80,013,034.43
其中：权益工具投资	74,041,150.93	80,013,034.43
合计	74,041,150.93	80,013,034.43

其他说明：

适用 不适用

20、投资性房地产

投资性房地产计量模式

不适用

(1). 采用成本计量模式的投资性房地产的减值测试情况

适用 不适用

21、固定资产

项目列示

√适用 □不适用

单位：元 币种：人民币

项目	期末余额	期初余额
固定资产	1,877,585,254.60	1,858,803,931.62
合计	1,877,585,254.60	1,858,803,931.62

其他说明：

□适用 √不适用

固定资产

(1). 固定资产情况

√适用 □不适用

单位：元 币种：人民币

项目	房屋及建筑物	通用设备	专用设备	运输工具	其他设备	合计
一、账面原值：						
1. 期初余额	1,717,694,583.84	188,427,388.87	764,584,599.04	38,903,116.93	7,657,263.00	2,717,266,951.68
2. 本期增加金额	105,742,700.84	6,663,400.53	55,645,617.66	1,564,092.77		169,615,811.80
（1）购置		6,389,010.62	49,924,244.21	1,564,092.77		57,877,347.60
（2）在建工程转入	105,742,700.84	274,389.91	5,721,373.45			111,738,464.20
3. 本期减少金额		3,324,103.30	14,548,397.35	1,314,943.03		19,187,443.68
（1）处置或报废		3,324,103.30	14,548,397.35	1,314,943.03		19,187,443.68
4. 期末余额	1,823,437,284.68	191,766,686.10	805,681,819.35	39,152,266.67	7,657,263.00	2,867,695,319.80
二、累计折旧						
1. 期初余额	381,203,625.35	111,080,637.30	337,926,724.45	24,582,862.03	3,669,170.93	858,463,020.06
2. 本期增加金额	56,765,345.35	17,583,730.50	65,844,273.74	3,269,192.66	205,802.21	143,668,344.46

(56,765,345.35	17,583,730.50	65,844,273.74	3,269,192.66	205,802.21	143,668,344.46
1) 计提						
3. 本期减少金额		1,089,459.15	9,843,595.32	1,088,244.85		12,021,299.32
(1,089,459.15	9,843,595.32	1,088,244.85		12,021,299.32
1) 处置或报废						
4. 期末余额	437,968,970.70	127,574,908.65	393,927,402.87	26,763,809.84	3,874,973.14	990,110,065.20
三、减值准备						
1. 期初余额						
2. 本期增加金额						
(
1) 计提						
3. 本期减少金额						
(
1) 处置或报废						
4. 期末余额						
四、账面价值						
1. 期末账面价值	1,385,468,313.98	64,191,777.45	411,754,416.48	12,388,456.83	3,782,289.86	1,877,585,254.6
2. 期初账面价值	1,336,490,958.49	77,346,751.57	426,657,874.59	14,320,254.90	3,988,092.07	1,858,803,931.62

(2). 暂时闲置的固定资产情况

□适用 √不适用

(3). 通过经营租赁租出的固定资产

□适用 √不适用

(4). 未办妥产权证书的固定资产情况

√适用 □不适用

单位：元 币种：人民币

项目	账面价值	未办妥产权证书的原因
----	------	------------

喜临门北方家具有限公司宿舍楼	32,149,515.85	尚未办理
喜临门北方家具有限公司二期厂房	93,300,722.98	尚未办理
成都喜临门家具有限公司厂房	230,560,932.51	尚未办理
小 计	356,011,171.34	

(5). 固定资产的减值测试情况

适用 不适用

其他说明：

适用 不适用

固定资产清理

适用 不适用

22、 在建工程

项目列示

适用 不适用

单位：元 币种：人民币

项目	期末余额	期初余额
在建工程	457,552,881.09	135,464,784.66
合计	457,552,881.09	135,464,784.66

其他说明：

适用 不适用

在建工程

(1). 在建工程情况

适用 不适用

单位：元 币种：人民币

项目	期末余额			期初余额		
	账面余额	减值准备	账面价值	账面余额	减值准备	账面价值
厂房建设工程	393,881,734.19		393,881,734.19	95,873,166.75		95,873,166.75
设备安装项目	14,656,276.11		14,656,276.11	10,717,402.96		10,717,402.96
信息化系统升级改造项目	15,457,640.64		15,457,640.64	8,031,816.93		8,031,816.93

其他零星工程	33,557,230.15		33,557,230.15	20,842,398.02		20,842,398.02
合计	457,552,881.09		457,552,881.09	135,464,784.66		135,464,784.66

(2). 重要在建工程项目本期变动情况

√适用 □不适用

单位：元 币种：人民币

项目名称	预算数	期初余额	本期增加金额	本期转入固定资产金额	本期其他减少金额	期末余额	工程累计投入占预算比例(%)	工程进度	利息资本化金额	其中：本期利息资本化金额	本期利息资本化率(%)	资金来源
江西喜临门厂房建设项目	377,308,500.00	55,758,549.62	291,261,453.56			347,020,003.18	91.97	95.00	6,533,248.65	6,533,248.65	3.94	自有资金/银行贷款
北方工厂二期工程	95,000,000.00	40,114,617.13	53,739,151.47	93,853,768.60			98.21	100.00				自有资金
河南喜临门厂房建设项目	63,262,000.00		46,861,731.01			46,861,731.01	76.58	80.00				自有资金

合计	535,570,500.00	95,873,166.75	391,862,336.04	93,853,768.60		393,881,734.19	/	/	6,533,248.65	6,533,248.65	/	/
----	----------------	---------------	----------------	---------------	--	----------------	---	---	--------------	--------------	---	---

(3). 本期计提在建工程减值准备情况

适用 不适用

(4). 在建工程的减值测试情况

适用 不适用

其他说明

适用 不适用

工程物资

(1). 工程物资情况

适用 不适用

23、生产性生物资产

(1). 采用成本计量模式的生产性生物资产

适用 不适用

(2). 采用成本计量模式的生产性生物资产的减值测试情况

适用 不适用

(3). 采用公允价值计量模式的生产性生物资产

适用 不适用

其他说明

适用 不适用

24、油气资产

(1) 油气资产情况

适用 不适用

(2) 油气资产的减值测试情况

适用 不适用

其他说明：不适用

25、使用权资产

(1) 使用权资产情况

适用 不适用

单位：元 币种：人民币

项目	房屋及建筑物	专用设备	合计
----	--------	------	----

一、账面原值			
1. 期初余额	388,669,617.73	35,578,745.26	424,248,362.99
2. 本期增加金额	62,835,048.72		62,835,048.72
1) 租入	62,835,048.72		62,835,048.72
3. 本期减少金额	34,848,879.99		34,848,879.99
1) 租赁到期	34,848,879.99		34,848,879.99
4. 期末余额	416,655,786.46	35,578,745.26	452,234,531.72
二、累计折旧			
1. 期初余额	95,000,398.44	7,115,749.05	102,116,147.49
2. 本期增加金额	82,810,210.62	7,115,749.05	89,925,959.67
(1) 计提	82,810,210.62	7,115,749.05	89,925,959.67
3. 本期减少金额	34,848,879.99		34,848,879.99
(1) 租赁到期	34,848,879.99		34,848,879.99
4. 期末余额	142,961,729.07	14,231,498.10	157,193,227.17
三、减值准备			
1. 期初余额			
2. 本期增加金额			
(1) 计提			
3. 本期减少金额			
(1) 处置			
4. 期末余额			
四、账面价值			
1. 期末账面价值	273,694,057.39	21,347,247.16	295,041,304.55
2. 期初账面价值	293,669,219.29	28,462,996.21	322,132,215.50

(2) 使用权资产的减值测试情况

□适用 √不适用

其他说明：

不适用

26、无形资产

(1). 无形资产情况

√适用 □不适用

单位：元 币种：人民币

项目	土地使用权	软件	商标权	特许权使用费	专利权	合计
一、账面原值						
1. 期初余额	340,480,799.69	64,585,080.70	26,963,999.25	824,943.20	1,000,000.00	433,854,822.84
2. 本期增加金额	130,548.00	6,833,351.61	142,314.10			7,106,213.71
(1) 购置	130,548.00	6,833,351.61	142,314.10			7,106,213.71
3. 本期减少金额				824,943.20		824,943.20

(1))报废				824,943. 20		824,943.20
4.期 末余额	340,611,347 .69	71,418,432 .31	27,106,313 .35		1,000,000 .00	440,136,093 .35
二、累计摊销						
1.期 初余额	44,357,846. 63	38,474,912 .35	21,414,315 .34	824,943. 20	824,049.1 6	105,896,066 .68
2.本 期增加金 额	6,971,551.3 4	8,926,881. 70	1,436,360. 43		99,999.96	17,434,793. 43
(1)计提	6,971,551.3 4	8,926,881. 70	1,436,360. 43		99,999.96	17,434,793. 43
3.本 期减少金 额				824,943. 20		824,943.20
(1)报废				824,943. 20		824,943.20
4.期 末余额	51,329,397. 97	47,401,794 .05	22,850,675 .77		924,049.1 2	122,505,916 .91
三、减值准备						
1.期 初余额						
2.本 期增加金 额						
(1)计提						
3.本 期减少金 额						
(1)处置						
4.期 末余额						
四、账面价值						
1.期 末账面价 值	289,281,949 .72	24,016,638 .26	4,255,637. 58		75,950.88	317,630,176 .44
2.期 初账面价 值	296,122,953 .06	26,110,168 .35	5,549,683. 91		175,950.8 4	327,958,756 .16

本期末通过公司内部研发形成的无形资产占无形资产余额的比例是 0

(2). 未办妥产权证书的土地使用权情况

适用 不适用

(3) 无形资产的减值测试情况

□适用 √不适用

其他说明：

□适用 √不适用

27、商誉

(1). 商誉账面原值

√适用 □不适用

单位：元 币种：人民币

被投资单位名称或形成商誉的事项	期初余额	本期增加	本期减少	期末余额
		企业合并形成的	处置	
嘉兴米兰映像家具有限公司	195,120,893.19			195,120,893.19
合计	195,120,893.19			195,120,893.19

(2). 商誉减值准备

□适用 √不适用

(3). 商誉所在资产组或资产组组合的相关信息

√适用 □不适用

名称	所属资产组或组合的构成及依据	所属经营分部及依据	是否与以前年度保持一致
嘉兴米兰映像家具有限公司资产组	嘉兴米兰映像家具有限公司经营性资产；该资产组能够从企业合并的协同效应中受益	生产和销售家具产品，根据主营业务确定	是

资产组或资产组组合发生变化

□适用 √不适用

其他说明

□适用 √不适用

(4). 可收回金额的具体确定方法

可收回金额按公允价值减去处置费用后的净额确定

□适用 √不适用

可收回金额按预计未来现金流量的现值确定

√适用 □不适用

单位：元 币种：人民币

项目	账面价值	可收回金额	减值金额	预测期的年限	预测期的关键参数（增长率、利润率等）	预测期内的参数	稳定期的关键参数（增长率、利	稳定期的关键参数的确

						确定依据	润率、折现率等)	定依据
嘉兴米兰映像家具有限公司	544,010,666.36	549,000,000.00		预计现金流量根据公司批准的5年详细预测期现金流量预测为基础	公司根据历史经验及对市场发展的预测确定：预测期(2024年-2028年)收入增长率为3.67%-8.93%，毛利率为29.14%-29.84%，税前利润率为8.23%-10.47%	采用预测期最后一年的水平，未考虑增长率	10.75%，根据加权平均资本成本计算结果调整为税前折现率口径	
合计	544,010,666.36	549,000,000.00		/	/	/	/	/

[注]根据公司聘请的坤元资产评估有限公司出具的《评估报告》(坤元评报(2024)291号)，包含商誉的资产组或资产组组合可收回金额为549,000,000.00元，高于账面价值544,010,666.36元，商誉并未出现减值

前述信息与以前年度减值测试采用的信息或外部信息明显不一致的差异原因

适用 不适用

公司以前年度减值测试采用信息与当年实际情况明显不一致的差异原因

适用 不适用

(5). 业绩承诺及对应商誉减值情况

形成商誉时存在业绩承诺且报告期或报告期上一期间处于业绩承诺期内

适用 不适用

其他说明

适用 不适用

28、长期待摊费用

适用 不适用

单位：元 币种：人民币

项目	期初余额	本期增加金额	本期摊销金额	其他减少金额	期末余额
租入资产改良支出	56,324,676.59	59,163,207.75	21,964,626.44		93,523,257.90
绿化费	8,059,494.01		1,554,963.53		6,504,530.48

装修费	304,695,674.75	109,791,062.00	114,088,014.35		300,398,722.40
品牌推广费	57,335,049.52	29,579,136.90	36,003,141.10		50,911,045.32
其他	5,964,044.42	6,586,552.42	3,273,849.26		9,276,747.58
合计	432,378,939.29	205,119,959.07	176,884,594.68		460,614,303.68

其他说明：
不适用

29、递延所得税资产/递延所得税负债

(1). 未经抵销的递延所得税资产

√适用 □不适用

单位：元 币种：人民币

项目	期末余额		期初余额	
	可抵扣暂时性差异	递延所得税资产	可抵扣暂时性差异	递延所得税资产
资产减值准备	131,423,676.92	23,364,837.54	100,536,627.88	18,317,230.22
内部交易未实现利润	27,199,942.64	6,799,985.68	37,381,554.24	9,345,388.56
公允价值变动	4,868,570.47	1,217,142.62	7,952,938.20	1,988,234.55
可抵扣亏损	439,181,135.99	100,681,016.49	388,697,868.02	91,111,688.94
租赁负债	302,785,135.92	57,751,006.53		
广宣费	95,820,877.70	23,955,219.42	82,682,205.57	20,670,551.39
合计	1,001,279,339.64	213,769,208.28	617,251,193.91	141,433,093.66

(2). 未经抵销的递延所得税负债

√适用 □不适用

单位：元 币种：人民币

项目	期末余额		期初余额	
	应纳税暂时性差异	递延所得税负债	应纳税暂时性差异	递延所得税负债
其他非流动金融资产公允价值变动	10,772,480.21	1,615,872.03	7,549,642.68	1,132,446.40
税法允许一次性扣除的固定资产	118,164,330.63	27,648,249.89	121,874,847.84	28,555,217.00
使用权资产	295,041,304.55	56,212,697.59		
合计	423,978,115.39	85,476,819.51	129,424,490.52	29,687,663.40

(3). 以抵销后净额列示的递延所得税资产或负债

√适用 □不适用

单位：元 币种：人民币

项目	递延所得税资产和负债期末互抵金额	抵销后递延所得税资产或负债期末余额	递延所得税资产和负债期初互抵金额	抵销后递延所得税资产或负债期初余额
递延所得税资产	63,409,181.40	150,360,026.88		141,433,093.66
递延所得税负债	63,409,181.40	22,067,638.11		29,687,663.40

(4). 未确认递延所得税资产明细

√适用 □不适用

单位：元 币种：人民币

项目	期末余额	期初余额
资产减值准备	71,512,941.70	51,152,100.14
可抵扣亏损	255,344,137.32	152,527,302.63
合计	326,857,079.02	203,679,402.77

(5). 未确认递延所得税资产的可抵扣亏损将于以下年度到期

√适用 □不适用

单位：元 币种：人民币

年份	期末金额	期初金额	备注
2023 年		4,596,081.38	
2024 年	17,920,309.35	17,947,777.90	
2025 年	33,524,985.65	34,394,275.16	
2026 年	48,642,888.92	51,718,073.58	
2027 年	41,256,647.86	43,871,094.61	
2028 年	113,999,305.54		
合计	255,344,137.32	152,527,302.63	/

其他说明：

□适用 √不适用

30、其他非流动资产

√适用 □不适用

单位：元 币种：人民币

项目	期末余额			期初余额		
	账面余额	减值准备	账面价值	账面余额	减值准备	账面价值
预付土地出让金	14,977,940.00		14,977,940.00	14,977,940.00		14,977,940.00
预付长期资产购置款	85,049,833.40		85,049,833.40	118,991,452.25		118,991,452.25
合计	100,027,773.40		100,027,773.40	133,969,392.25		133,969,392.25

其他说明：

不适用

31、所有权或使用权受限资产

√适用 □不适用

单位：元 币种：人民币

项目	期末				期初			
	账面余额	账面价值	受限	受限情况	账面余额	账面价值	受限	受限情况

			类型				类型	
货币资金	464,545,564.80	464,545,564.80	其他	银行承兑汇票保证金421,620,350.03元,借款保证金30,186,930.56元,保函保证金11,675,902.33元,涉诉冻结资金1,062,381.88元,使用受限	811,795,605.32	811,795,605.32	其他	银行承兑汇票保证金548,377,425.83元,借款保证金256,575,523.97元,保函保证金224,091.82元,衍生产品保证金6,072,563.70元,涉诉冻结资金546,000.00元,使用受限
固定资产	1,102,245,849.13	745,331,654.37	抵押	抵押借款、开立银行承兑汇票	1,172,016,159.39	833,428,997.29	抵押	抵押借款、开立银行承兑汇票
无形资产	150,651,524.18	118,892,004.54	抵押	抵押借款、开立银行承兑汇票	155,214,944.41	136,666,694.19	抵押	抵押借款、开立银行承兑汇票
合计	1,717,442,938.11	1,328,769,223.71	/	/	2,139,026,709.12	1,781,891,296.80	/	/

其他说明:

不适用

32、短期借款

(1). 短期借款分类

√适用 □不适用

单位: 元 币种: 人民币

项目	期末余额	期初余额
抵押借款	420,685,985.84	268,531,610.28
信用借款	604,207,538.09	724,798,544.10
质押借款		198,274,500.66
保证借款		217,532,858.33
抵押及质押借款	50,000,000.00	160,144,222.22
抵押及保证借款		30,039,875.00

质押及保证借款		83,330,000.00
合计	1,074,893,523.93	1,682,651,610.59

短期借款分类的说明：

不适用

(2). 已逾期未偿还的短期借款情况

适用 不适用

其中重要的已逾期未偿还的短期借款情况如下：

适用 不适用

其他说明

适用 不适用

33、交易性金融负债

适用 不适用

单位：元 币种：人民币

项目	期初余额	期末余额	指定的理由和依据
交易性金融负债	2,846,329.96		/
其中：			
衍生金融负债	2,846,329.96		/
合计	2,846,329.96		/

其他说明：

适用 不适用

34、衍生金融负债

适用 不适用

35、应付票据

(1). 应付票据列示

适用 不适用

单位：元 币种：人民币

种类	期末余额	期初余额
银行承兑汇票	829,830,000.00	704,640,000.00
合计	829,830,000.00	704,640,000.00

本期末已到期未支付的应付票据总额为 0 元。到期未付的原因是不适用

36、应付账款

(1). 应付账款列示

适用 不适用

单位：元 币种：人民币

项目	期末余额	期初余额
材料款	1,271,129,147.59	1,097,976,985.40

工程设备款	262,079,287.28	128,897,104.81
运费	86,411,265.68	72,664,758.19
其他	84,084,469.00	118,273,954.32
合计	1,703,704,169.55	1,417,812,802.72

(2). 账龄超过1年或逾期的重要应付账款

适用 不适用

其他说明

适用 不适用

37、预收款项

(1). 预收账款项列示

适用 不适用

(2). 账龄超过1年的重要预收款项

适用 不适用

(3). 报告期内账面价值发生重大变动的金额和原因

适用 不适用

其他说明

适用 不适用

38、合同负债

(1). 合同负债情况

适用 不适用

单位：元 币种：人民币

项目	期末余额	期初余额
货款	220,674,465.82	359,817,892.96
销售返利	25,673,401.22	8,928,478.65
合计	246,347,867.04	368,746,371.61

(2). 账龄超过1年的重要合同负债

适用 不适用

(3). 报告期内账面价值发生重大变动的金额和原因

适用 不适用

其他说明：

适用 不适用

39、应付职工薪酬

(1). 应付职工薪酬列示

适用 不适用

单位：元 币种：人民币

项目	期初余额	本期增加	本期减少	期末余额
一、短期薪酬	64,093,312.14	1,234,026,780.48	1,227,936,163.67	70,183,928.95
二、离职后福利-设定提存计划	3,839,116.39	85,498,494.47	85,831,172.70	3,506,438.16
三、辞退福利	-	1,341,743.92	1,341,743.92	-
合计	67,932,428.53	1,320,867,018.87	1,315,109,080.29	73,690,367.11

(2). 短期薪酬列示

√适用 □不适用

单位：元 币种：人民币

项目	期初余额	本期增加	本期减少	期末余额
一、工资、奖金、津贴和补贴	60,937,023.38	1,118,954,540.52	1,113,206,623.73	66,684,940.17
二、职工福利费		39,688,212.87	39,437,220.87	250,992.00
三、社会保险费	2,596,366.55	47,307,488.75	47,237,006.98	2,666,848.32
其中：医疗保险费	2,367,555.85	43,606,286.78	43,433,698.66	2,540,143.97
工伤保险费	185,163.97	3,388,262.65	3,447,720.88	125,705.74
生育保险费	43,646.73	312,939.32	355,587.44	998.61
四、住房公积金	162,578.00	23,982,981.86	23,997,412.86	148,147.00
五、工会经费和职工教育经费	397,344.21	4,093,556.48	4,057,899.23	433,001.46
合计	64,093,312.14	1,234,026,780.48	1,227,936,163.67	70,183,928.95

(3). 设定提存计划列示

√适用 □不适用

单位：元 币种：人民币

项目	期初余额	本期增加	本期减少	期末余额
1、基本养老保险	3,706,714.67	82,486,765.74	82,811,163.11	3,382,317.30
2、失业保险费	132,401.72	3,011,728.73	3,020,009.59	124,120.86
合计	3,839,116.39	85,498,494.47	85,831,172.70	3,506,438.16

其他说明：

□适用 √不适用

40、应交税费

√适用 □不适用

单位：元 币种：人民币

项目	期末余额	期初余额
增值税	25,152,380.02	43,855,657.47
企业所得税	54,962,189.45	49,095,900.42
代扣代缴个人所得税	2,122,342.85	2,251,005.98
城市维护建设税	1,587,602.77	7,803,786.00
房产税	4,633,954.18	3,904,762.93
土地使用税	1,768,566.52	943,657.58
教育费附加	726,769.24	3,377,041.40
地方教育附加	480,858.18	2,251,360.94
印花税	2,377,755.64	988,617.18

其他	4,395.25	12,641.47
合计	93,816,814.10	114,484,431.37

其他说明：
不适用

41、其他应付款

(1). 项目列示

适用 不适用

单位：元 币种：人民币

项目	期末余额	期初余额
其他应付款	109,096,114.60	106,680,012.48
合计	109,096,114.60	106,680,012.48

其他说明：
适用 不适用

(2). 应付利息

分类列示

适用 不适用

逾期的重要应付利息：

适用 不适用

其他说明：

适用 不适用

(3). 应付股利

分类列示

适用 不适用

(4). 其他应付款

按款项性质列示其他应付款

适用 不适用

单位：元 币种：人民币

项目	期末余额	期初余额
押金保证金	86,253,103.52	70,008,065.37
应付暂收款	22,097,376.66	32,032,997.22
其他	745,634.42	4,638,949.89
合计	109,096,114.60	106,680,012.48

账龄超过1年或逾期的重要其他应付款

适用 不适用

其他说明：

适用 不适用

42、持有待售负债

□适用 √不适用

43、1年内到期的非流动负债

√适用 □不适用

单位：元 币种：人民币

项目	期末余额	期初余额
1年内到期的长期借款	136,356,960.38	104,161,308.51
1年内到期的租赁负债	65,283,725.80	27,221,418.49
合计	201,640,686.18	131,382,727.00

其他说明：

不适用

44、其他流动负债

其他流动负债情况

√适用 □不适用

单位：元 币种：人民币

项目	期末余额	期初余额
待转销项税额	24,394,465.31	35,078,280.71
合计	24,394,465.31	35,078,280.71

短期应付债券的增减变动：

□适用 √不适用

其他说明：

□适用 √不适用

45、长期借款**(1). 长期借款分类**

√适用 □不适用

单位：元 币种：人民币

项目	期末余额	期初余额
信用借款	261,381,004.60	299,245,712.50
抵押借款	60,191,130.00	32,077,784.90
合计	321,572,134.60	331,323,497.40

长期借款分类的说明：

不适用

其他说明：

□适用 √不适用

46、应付债券**(1). 应付债券**

□适用 √不适用

(2). 应付债券的具体情况：（不包括划分为金融负债的优先股、永续债等其他金融工具）

□适用 √不适用

(3). 可转换公司债券的说明

适用 不适用

转股权会计处理及判断依据

适用 不适用

(4). 划分为金融负债的其他金融工具说明

期末发行在外的优先股、永续债等其他金融工具基本情况

适用 不适用

期末发行在外的优先股、永续债等金融工具变动情况表

适用 不适用

其他金融工具划分为金融负债的依据说明：

适用 不适用

其他说明：

适用 不适用

47、 租赁负债

适用 不适用

单位：元 币种：人民币

项目	期末余额	期初余额
租赁负债	250,925,496.12	322,256,859.93
未确认融资费用	20,396,950.02	27,754,465.25
合计	230,528,546.10	294,502,394.68

其他说明：

不适用

48、 长期应付款**项目列示**

适用 不适用

其他说明：

适用 不适用

长期应付款**(1). 按款项性质列示长期应付款**

适用 不适用

专项应付款**(1). 按款项性质列示专项应付款**

适用 不适用

49、 长期应付职工薪酬

适用 不适用

50、预计负债

□适用 √不适用

51、递延收益

递延收益情况

√适用 □不适用

单位：元 币种：人民币

项目	期初余额	本期增加	本期减少	期末余额	形成原因
政府补助	37,537,671.96		2,616,798.02	34,920,873.94	与资产相关的专项补助
合计	37,537,671.96		2,616,798.02	34,920,873.94	/

其他说明：

□适用 √不适用

52、其他非流动负债

□适用 √不适用

53、股本

√适用 □不适用

单位：元 币种：人民币

	期初余额	本次变动增减（+、-）					期末余额
		发行新股	送股	公积金转股	其他	小计	
股份总数	387,417,787.00						387,417,787.00

其他说明：

不适用

54、其他权益工具

(1). 期末发行在外的优先股、永续债等其他金融工具基本情况

□适用 √不适用

(2). 期末发行在外的优先股、永续债等金融工具变动情况表

□适用 √不适用

其他权益工具本期增减变动情况、变动原因说明，以及相关会计处理的依据：

□适用 √不适用

其他说明：

□适用 √不适用

55、资本公积

√适用 □不适用

单位：元 币种：人民币

项目	期初余额	本期增加	本期减少	期末余额
资本溢价（股本溢价）	1,324,286,489.49			1,324,286,489.49

合计	1,324,286,489.49			1,324,286,489.49
----	------------------	--	--	------------------

其他说明，包括本期增减变动情况、变动原因说明：不适用

56、库存股

√适用 □不适用

单位：元 币种：人民币

项目	期初余额	本期增加	本期减少	期末余额
二级市场回购股票		200,015,680.59		200,015,680.59
合计		200,015,680.59		200,015,680.59

其他说明，包括本期增减变动情况、变动原因说明：

根据 2023 年 5 月 23 日召开的 2022 年度股东大会审议通过的公司股份回购方案，公司使用自有资金以集中竞价交易方式回购 A 股股份，用于减少注册资本，回购期限自 2023 年 5 月 23 日起至 2024 年 5 月 22 日止。截至 2023 年 12 月 31 日，公司累计出资人民币 200,015,680.59 元（含交易费用），回购股份 8,425,907 股（平均回购价每股 23.74 元），占公司总股本的比例为 2.17%。公司已于 2024 年 1 月 3 日注销该等回购的股份。

57、其他综合收益

√适用 □不适用

单位：元 币种：人民币

项目	期初余额	本期发生金额					税后归属于少数股东	期末余额
		本期所得税前发生额	减：前期计入其他综合收益当期转入损益	减：前期计入其他综合收益当期转入留存收益	减：所得税费用	税后归属于母公司		
一、不能重分类进损益的其他综合收益								
二、将重分类进损益的其他综合收益	-	4,890,406.95				4,890,406.95		2,829,324.95
外币财务报表折算差额	2,061,082.00	4,890,406.95				4,890,406.95		2,829,324.95
其他综合收益合计	2,061,082.00	4,890,406.95				4,890,406.95		2,829,324.95

其他说明，包括对现金流量套期损益的有效部分转为被套期项目初始确认金额调整：不适用

58、专项储备

□适用 √不适用

59、盈余公积

√适用 □不适用

单位：元 币种：人民币

项目	期初余额	本期增加	本期减少	期末余额
法定盈余公积	218,197,766.55			218,197,766.55
合计	218,197,766.55			218,197,766.55

盈余公积说明，包括本期增减变动情况、变动原因说明：不适用

60、未分配利润

√适用 □不适用

单位：元 币种：人民币

项目	本期	上期
调整前上期末未分配利润	1,568,585,732.00	1,437,621,217.18
调整后期初未分配利润	1,568,585,732.00	1,437,621,217.18
加：本期归属于母公司所有者的净利润	428,873,752.95	237,546,842.98
减：提取法定盈余公积		
应付普通股股利	30,993,422.96	106,582,328.16
期末未分配利润	1,966,466,061.99	1,568,585,732.00

调整期初未分配利润明细：

- 1、由于《企业会计准则》及其相关新规定进行追溯调整，影响期初未分配利润 0 元。
- 2、由于会计政策变更，影响期初未分配利润 0 元。
- 3、由于重大会计差错更正，影响期初未分配利润 0 元。
- 4、由于同一控制导致的合并范围变更，影响期初未分配利润 0 元。
- 5、其他调整合计影响期初未分配利润 0 元。

经 2023 年 5 月 23 日公司 2022 年度股东大会审议批准，公司以实施权益分派股权登记日登记的总股本 387,417,787 股为基数，向全体股东每股派发现金股利 0.08 元（含税），共计派发 30,993,422.96 元。

61、营业收入和营业成本**(1). 营业收入和营业成本情况**

√适用 □不适用

单位：元 币种：人民币

项目	本期发生额		上期发生额	
	收入	成本	收入	成本
主营业务	8,578,688,247.92	5,649,426,951.09	7,741,375,745.69	5,246,034,801.68
其他业务	99,665,272.72	46,574,197.62	97,349,679.74	52,821,111.08
合计	8,678,353,520.64	5,696,001,148.71	7,838,725,425.43	5,298,855,912.76
其中：与客户之间的合同产生的收入	8,675,873,891.07	5,693,633,374.90	7,837,979,787.89	5,298,288,174.30

(2). 营业收入、营业成本的分解信息

√适用 □不适用

单位：元 币种：人民币

合同分类	本期数		合计	
	营业收入	营业成本	营业收入	营业成本
商品类型				
床垫	5,016,732,952.16	3,096,182,460.46	5,016,732,952.16	3,096,182,460.46
软床及软品	2,661,319,275.66	1,850,939,314.49	2,661,319,275.66	1,850,939,314.49
沙发	769,732,040.90	572,898,815.76	769,732,040.90	572,898,815.76
木质家具	130,903,979.20	129,406,360.38	130,903,979.20	129,406,360.38
其他	97,185,643.15	44,206,423.81	97,185,643.15	44,206,423.81
按经营地区分类				
国内销售	7,008,434,120.33	4,286,673,592.60	7,008,434,120.33	4,286,673,592.60
国外销售	1,667,439,770.74	1,406,959,782.30	1,667,439,770.74	1,406,959,782.30
按商品转让的时间分类				
在某一时点确认收入	8,675,873,891.07	5,693,633,374.90	8,675,873,891.07	5,693,633,374.90

其他说明

√适用 □不适用

公司主要业务为生产和销售家具产品。公司将此业务视作为一个整体实施管理、评估经营成果，无需披露分部信息。

(3). 履约义务的说明

□适用 √不适用

(4). 分摊至剩余履约义务的说明

□适用 √不适用

(5). 重大合同变更或重大交易价格调整

□适用 √不适用

其他说明：

在本期确认的包括在合同负债期初账面价值中的收入为 368,746,371.61 元。

62、税金及附加

√适用 □不适用

单位：元 币种：人民币

项目	本期发生额	上期发生额
城市维护建设税	17,983,183.09	26,380,863.22

教育费附加	8,140,700.80	11,750,354.38
地方教育附加	5,427,693.63	7,833,330.47
房产税	9,288,904.88	6,353,079.06
土地使用税	4,798,872.70	3,490,059.68
印花税	9,127,690.13	3,430,804.82
其他	129,461.55	160,506.66
合计	54,896,506.78	59,398,998.29

其他说明：不适用

63、销售费用

√适用 □不适用

单位：元 币种：人民币

项目	本期发生额	上期发生额
职工薪酬	382,262,875.50	344,302,275.46
广告及业务宣传费	499,598,384.46	475,497,649.25
电子商务费	395,581,992.79	335,816,275.16
销售渠道费用	341,814,572.54	230,191,929.92
办公费	63,147,775.20	54,109,751.12
展览费	24,142,009.61	18,556,533.52
业务招待费	8,278,785.45	4,714,482.64
折旧及摊销	2,561,556.95	2,079,112.96
维修费	5,292,805.21	13,011,814.62
其他	35,996,941.68	51,887,143.77
合计	1,758,677,699.39	1,530,166,968.42

其他说明：不适用

64、管理费用

√适用 □不适用

单位：元 币种：人民币

项目	本期发生额	上期发生额
职工薪酬	254,801,050.93	242,578,352.28
办公费	35,601,000.58	28,823,561.68
折旧及摊销	33,852,054.68	29,484,933.86
中介机构费用	22,972,729.44	23,330,893.74
业务招待费	8,044,934.29	7,512,123.29
车辆费	7,338,693.78	9,270,198.91
租金	9,315,531.73	19,337,439.21
维修费	5,235,979.33	5,000,769.15
税金、保险费	5,043,145.81	7,088,135.06
差旅费	10,248,556.97	5,741,254.95
其他	30,201,396.43	29,112,838.49
合计	422,655,073.97	407,280,500.62

其他说明：不适用

65、研发费用

√适用 □不适用

单位：元 币种：人民币

项目	本期发生额	上期发生额
材料费	103,577,937.58	104,913,652.50
职工薪酬	62,307,310.57	70,165,431.07
折旧及摊销	7,258,958.72	8,537,755.01
其他	6,704,769.16	7,874,364.90
合计	179,848,976.03	191,491,203.48

其他说明：不适用

66、财务费用

√适用 □不适用

单位：元 币种：人民币

项目	本期发生额	上期发生额
利息支出	70,226,558.29	89,960,576.45
减：利息收入	29,980,776.20	29,967,373.85
汇兑损益	-33,785,396.76	-28,913,942.83
其他	5,214,187.01	6,616,616.17
合计	11,674,572.34	37,695,875.94

其他说明：不适用

67、其他收益

√适用 □不适用

单位：元 币种：人民币

按性质分类	本期发生额	上期发生额
与资产相关的政府补助	2,616,798.02	3,241,009.09
与收益相关的政府补助	43,809,948.38	55,376,758.31
代扣个人所得税手续费返还	970,199.85	660,194.13
增值税加计抵减	1,940,716.49	
合计	49,337,662.74	59,277,961.53

其他说明：不适用

68、投资收益

√适用 □不适用

单位：元 币种：人民币

项目	本期发生额	上期发生额
权益法核算的长期股权投资收益	3,250,561.22	356,576.63
金融工具持有期间的投资收益	10,413,910.62	9,132,350.39
其中：分类为以公允价值计量且其变动计入当期损益的金融资产	10,413,910.62	9,132,350.39
处置金融工具取得的投资收益	3,976,469.11	2,663.22
其中：分类为以公允价值计量且其变动计入当期损益的金融资产	3,976,469.11	2,663.22
应收款项融资贴现损失	-3,694,300.03	-3,038,965.15
合计	13,946,640.92	6,452,625.09

其他说明：不适用

69、净敞口套期收益

□适用 √不适用

70、公允价值变动收益

√适用 □不适用

单位：元 币种：人民币

产生公允价值变动收益的来源	本期发生额	上期发生额
交易性金融资产		
其中：衍生金融工具产生的公允价值变动收益	-688,682.07	-2,846,329.96
分类为以公允价值计量且其变动计入当期损益的金融资产产生的公允价值变动收益	-515,593.80	-19,515,192.28
合计	-1,204,275.87	-22,361,522.24

其他说明：不适用

71、信用减值损失

√适用 □不适用

单位：元 币种：人民币

项目	本期发生额	上期发生额
坏账损失	-55,269,672.04	-18,460,274.06
合计	-55,269,672.04	-18,460,274.06

其他说明：不适用

72、资产减值损失

√适用 □不适用

单位：元 币种：人民币

项目	本期发生额	上期发生额
一、合同资产减值损失	3,894,373.31	669,211.89
二、存货跌价损失及合同履约成本减值损失	-6,103,245.45	
合计	-2,208,872.14	669,211.89

其他说明：不适用

73、资产处置收益

√适用 □不适用

单位：元 币种：人民币

项目	本期发生额	上期发生额
固定资产处置损益	-1,454,968.12	-15,870.99
合计	-1,454,968.12	-15,870.99

其他说明：不适用

74、营业外收入

营业外收入情况

√适用 □不适用

单位：元 币种：人民币

项目	本期发生额	上期发生额	计入当期非经常性损益的金额
非流动资产处置利得合计			

其中：固定资产处置利得			
无形资产处置利得			
非货币性资产交换利得			
罚没收入	1,836,884.46	1,906,276.99	1,836,884.46
无法支付款项	434,787.07	551,754.01	434,787.07
其他	1,651,905.76	3,494,999.38	1,651,905.76
合计	3,923,577.29	5,953,030.38	3,923,577.29

其他说明：

适用 不适用

75、营业外支出

适用 不适用

单位：元 币种：人民币

项目	本期发生额	上期发生额	计入当期非经常性损益的金额
非流动资产处置损失合计	1,337,252.90	2,343,872.98	1,337,252.90
其中：固定资产处置损失	1,337,252.90	2,343,872.98	1,337,252.90
无形资产处置损失			
意外损毁损失		7,631,145.91	
流动资产毁损报废损失			
对外捐赠	40,656.25	4,090,964.27	40,656.25
罚款支出	1,537,937.33	4,408,000.65	1,537,937.33
其他	3,345,600.01	4,618,041.85	3,345,600.01
合计	6,261,446.49	23,092,025.66	6,261,446.49

其他说明：不适用

76、所得税费用

(1). 所得税费用表

适用 不适用

单位：元 币种：人民币

项目	本期发生额	上期发生额
当期所得税费用	124,182,254.92	91,777,109.60
递延所得税费用	-16,546,958.51	-41,736,683.40
合计	107,635,296.41	50,040,426.20

(2). 会计利润与所得税费用调整过程

适用 不适用

单位：元 币种：人民币

项目	本期发生额
利润总额	555,408,189.71
按法定/适用税率计算的所得税费用	83,311,228.46
子公司适用不同税率的影响	11,532,622.48

调整以前期间所得税的影响	4,549,898.19
非应税收入的影响	-505,549.20
不可抵扣的成本、费用和损失的影响	3,784,568.45
研发费加计扣除	-26,272,583.01
使用前期未确认递延所得税资产的可抵扣亏损的影响	-818,735.56
本期未确认递延所得税资产的可抵扣暂时性差异或可抵扣亏损的影响	32,053,846.60
所得税费用	107,635,296.41

其他说明：

适用 不适用

77、其他综合收益

适用 不适用

详见附注

78、现金流量表项目

(1). 与经营活动有关的现金

收到的其他与经营活动有关的现金

适用 不适用

单位：元 币种：人民币

项目	本期发生额	上期发生额
收回各类保证金	591,242,368.21	402,439,396.59
收到政府补助	43,809,948.38	62,426,784.59
经营性利息收入	17,764,578.61	10,360,647.63
其他	22,727,177.05	7,359,229.02
合计	675,544,072.25	482,586,057.83

收到的其他与经营活动有关的现金说明：不适用

支付的其他与经营活动有关的现金

适用 不适用

单位：元 币种：人民币

项目	本期发生额	上期发生额
支付各类付现经营费用	1,512,473,800.16	1,296,029,077.84
支付各类保证金	461,572,942.13	384,255,980.41
合计	1,974,046,742.29	1,680,285,058.25

支付的其他与经营活动有关的现金说明：不适用

(2). 与投资活动有关的现金

收到的重要的投资活动有关的现金

适用 不适用

支付的重要的投资活动有关的现金

适用 不适用

1) 购建固定资产、无形资产和其他长期资产支付的现金

单位：元 币种：人民币

项目	本期发生额	上期发生额
购建厂房、设备等长期资产支出	384,715,533.99	475,273,445.75
装修费用支出	174,297,756.28	294,621,785.49
购买土地使用权支出		49,928,053.13
其他	13,692,766.14	34,715,318.97
合计	572,706,056.41	854,538,603.34

支付的重要的投资活动有关的现金说明：不适用

收到的其他与投资活动有关的现金

√适用 □不适用

单位：元 币种：人民币

项目	本期发生额	上期发生额
收回拆借款本息	215,500,000.00	109,713,288.00
理财产品赎回	1,299,210,000.00	
合计	1,514,710,000.00	109,713,288.00

收到的其他与投资活动有关的现金说明：不适用

支付的其他与投资活动有关的现金

√适用 □不适用

单位：元 币种：人民币

项目	本期发生额	上期发生额
购买可转让存单		160,000,000.00
购买理财产品	1,299,210,000.00	
合计	1,299,210,000.00	160,000,000.00

支付的其他与投资活动有关的现金说明：不适用

(3). 与筹资活动有关的现金

收到的其他与筹资活动有关的现金

√适用 □不适用

单位：元 币种：人民币

项目	本期发生额	上期发生额
收回用于质押的定期存款和保证金	228,203,361.39	507,620,876.06
合计	228,203,361.39	507,620,876.06

收到的其他与筹资活动有关的现金说明：不适用

支付的其他与筹资活动有关的现金

√适用 □不适用

单位：元 币种：人民币

项目	本期发生额	上期发生额
支付股票回购款	200,015,680.59	
支付用于质押的定期存款、保证金		814,471,516.86
支付租赁费用	114,810,740.38	84,295,896.26
合计	314,826,420.97	898,767,413.12

支付的其他与筹资活动有关的现金说明：不适用

筹资活动产生的各项负债变动情况

适用 不适用

(4). 以净额列报现金流量的说明

适用 不适用

(5). 不涉及当期现金收支、但影响企业财务状况或在未来可能影响企业现金流量的重大活动及财务影响

适用 不适用

79、现金流量表补充资料

(1). 现金流量表补充资料

适用 不适用

单位：元 币种：人民币

补充资料	本期金额	上期金额
1. 将净利润调节为经营活动现金流量：		
净利润	447,772,893.30	272,218,675.66
加：资产减值准备	57,478,544.18	17,791,062.17
信用减值损失		
固定资产折旧、油气资产折耗、生产性生物资产折旧	143,668,344.46	132,754,685.86
使用权资产摊销	89,925,959.67	93,675,606.97
无形资产摊销	17,434,793.43	17,295,791.07
长期待摊费用摊销	176,884,594.68	103,503,447.13
处置固定资产、无形资产和其他长期资产的损失（收益以“-”号填列）	1,454,968.12	15,870.99
固定资产报废损失（收益以“-”号填列）	1,337,252.90	2,343,872.98
公允价值变动损失（收益以“-”号填列）	1,204,275.87	22,361,522.24
财务费用（收益以“-”号填列）	59,825,128.68	74,658,826.16
投资损失（收益以“-”号填列）	-17,640,940.95	-6,452,625.09
递延所得税资产减少（增加以“-”号填列）	-8,926,933.22	-40,733,654.83
递延所得税负债增加（减少以“-”号填列）	-7,620,025.29	-1,003,028.57
存货的减少（增加以“-”号填列）	157,768,421.82	-98,068,059.61
经营性应收项目的减少（增加以“-”号填列）	-24,585,047.79	350,815,989.80
经营性应付项目的增加（减少以“-”号填列）	157,126,297.09	-99,891,060.01
其他		
经营活动产生的现金流量净额	1,253,108,526.95	841,286,922.92
2. 不涉及现金收支的重大投资和筹资活动：		
债务转为资本		
一年内到期的可转换公司债券		
融资租入固定资产		

3. 现金及现金等价物净变动情况：		
现金的期末余额	1,474,330,671.71	1,227,660,002.44
减：现金的期初余额	1,227,660,002.44	1,222,781,986.74
加：现金等价物的期末余额		
减：现金等价物的期初余额		
现金及现金等价物净增加额	246,670,669.27	4,878,015.70

(2). 本期支付的取得子公司的现金净额

□适用 √不适用

(3). 本期收到的处置子公司的现金净额

□适用 √不适用

(4). 现金和现金等价物的构成

√适用 □不适用

单位：元 币种：人民币

项目	期末余额	期初余额
一、现金	1,474,330,671.71	1,227,660,002.44
其中：库存现金	234,969.40	408,124.44
可随时用于支付的银行存款	1,444,207,109.87	1,214,935,990.89
可随时用于支付的其他货币资金	29,888,592.44	12,315,887.11
二、现金等价物		
其中：三个月内到期的债券投资		
三、期末现金及现金等价物余额	1,474,330,671.71	1,227,660,002.44
其中：母公司或集团内子公司使用受限制的现金和现金等价物		

(5). 使用范围受限但仍作为现金和现金等价物列示的情况

□适用 √不适用

(6). 不属于现金及现金等价物的货币资金

√适用 □不适用

单位：元 币种：人民币

项目	本期金额	上期金额	理由
银行承兑汇票保证金	421,620,350.03	548,377,425.83	按规定缴存的保证金，使用受限
保函保证金	11,675,902.33	224,091.82	
信用证保证金			
衍生产品保证金		6,072,563.70	
借款保证金	30,186,930.56	256,575,523.97	用于借款质押，使用受限
涉诉冻结资金	1,062,381.88	546,000.00	被法院依法冻结，使用受限
合计	464,545,564.80	811,795,605.32	/

其他说明：

□适用 √不适用

80、所有者权益变动表项目注释

说明对上年期末余额进行调整的“其他”项目名称及调整金额等事项：

适用 不适用

81、外币货币性项目**(1). 外币货币性项目**

适用 不适用

单位：元

项目	期末外币余额	折算汇率	期末折算人民币余额
货币资金	-	-	
其中：美元	77,175,842.38	7.0827	546,613,338.82
欧元	15,481,666.96	7.8592	121,673,516.97
港币	50,742.44	0.9062	45,983.81
泰铢	13,764,641.76	0.2074	2,854,786.70
越南盾	2,269,000.00	0.0003	680.70
印度卢比	8,490.00	0.0867	736.08
韩元	1,407,560.00	0.0055	7,761.14
应收账款			
其中：美元	23,974,952.50	7.0827	169,807,396.07
欧元	9,319,975.54	7.8592	73,247,551.76
港币	81,494,392.58	0.9062	73,851,848.44
泰铢	238,319,573.33	0.2074	49,427,479.51
应付账款			
其中：美元	1,490,760.25	7.0827	10,558,607.62
欧元	31,245.90	7.8592	245,567.78
港币	43,215,455.36	0.9062	39,162,709.96
泰铢	181,882,828.60	0.2074	37,715,464.72
其他应付款			
其中：港币	8,093.60	0.9062	7,334.58
泰铢	7,357,058.59	0.2074	1,525,569.43

其他说明：不适用

(2). 境外经营实体说明，包括对于重要的境外经营实体，应披露其境外主要经营地、记账本位币及选择依据，记账本位币发生变化的还应披露原因

适用 不适用

境外经营实体	主要经营地	记账本位币	经营活动中主要使用的币种
香港喜临门有限公司	中国香港	港币	港币
喜临门香港投资有限公司	中国香港	港币	港币
SLEEMON EUROPE GMBH I. GR	德国	欧元	欧元
SLEEMON DESIGN CENTER SRI	法国	欧元	欧元

Happy Foam Co.,Ltd.	泰国	泰铢	泰铢
Saffron LivingCo.,Ltd	泰国	泰铢	泰铢

82、租赁

(1) 作为承租人

适用 不适用

1) 使用权资产相关信息详见本财务报表附注五(一)17 之说明。

2) 公司对短期租赁和低价值资产租赁的会计政策详见本财务报表附注三(二十八)之说明。计入当期损益的短期租赁费用和低价值资产租赁费用金额如下：

项 目	本期数	上年同期数
短期租赁费用	215,862,644.70	148,513,889.97
合 计	215,862,644.70	148,513,889.97

3) 与租赁相关的当期损益及现金流

项 目	本期数	上年同期数
租赁负债的利息费用	16,584,364.49	22,006,740.02
转租使用权资产取得的收入	2,479,629.57	
与租赁相关的总现金流出	341,466,517.31	232,809,786.25

4) 租赁负债的到期期限分析和相应流动性风险管理详见本财务报表附注九(二)之说明。

未纳入租赁负债计量的可变租赁付款额

适用 不适用

简化处理的短期租赁或低价值资产的租赁费用

适用 不适用

售后租回交易及判断依据

适用 不适用

与租赁相关的现金流出总额 34,146.65(单位：万元 币种：人民币)

(2) 作为出租人

作为出租人的经营租赁

适用 不适用

作为出租人的融资租赁

适用 不适用

未折现租赁收款额与租赁投资净额的调节表

适用 不适用

未来五年未折现租赁收款额

适用 不适用

(3) 作为生产商或经销商确认融资租赁销售损益

□适用 √不适用

其他说明：不适用

83、其他

□适用 √不适用

八、研发支出**(1). 按费用性质列示**

√适用 □不适用

单位：元 币种：人民币

项目	本期发生额	上期发生额
材料费	103,577,937.58	104,913,652.50
职工薪酬	62,307,310.57	70,165,431.07
折旧及摊销	7,258,958.72	8,537,755.01
其他	6,704,769.16	7,874,364.90
合计	179,848,976.03	191,491,203.48
其中：费用化研发支出	179,848,976.03	191,491,203.48

其他说明：不适用

(2). 符合资本化条件的研发项目开发支出

□适用 √不适用

重要的资本化研发项目

□适用 √不适用

开发支出减值准备

□适用 √不适用

其他说明：不适用

(3). 重要的外购在研项目

□适用 √不适用

九、合并范围的变更**1、非同一控制下企业合并**

□适用 √不适用

2、同一控制下企业合并

□适用 √不适用

3、反向购买

□适用 √不适用

4、处置子公司

本期是否存在丧失子公司控制权的交易或事项

适用 不适用

其他说明：

适用 不适用

是否存在通过多次交易分步处置对子公司投资且在本期丧失控制权的情形

适用 不适用

其他说明：

适用 不适用

5、其他原因的合并范围变动

说明其他原因导致的合并范围变动（如，新设子公司、清算子公司等）及其相关情况：

适用 不适用

公司名称	股权取得方式	股权取得时点	出资额	出资比例
广州昕喜家具销售有限责任公司	新设	2023/3/9		100.00%
深圳市昕喜家具销售有限责任公司	新设	2023/3/13		100.00%
南京昕喜家具销售有限公司	新设	2023/7/14	10,000,000.00	100.00%
太原昕喜家具销售有限公司	新设	2023/3/1		100.00%
成都昕喜家具销售有限公司	新设	2023/2/27	10,000,000.00	100.00%
杭州喜辰室内家居有限公司	新设	2023/7/27	10,000,000.00	100.00%
绍兴全喜智能制造有限公司	新设	2023/4/12		100.00%
思利浦（上海）睡眠科技有限公司	新设	2023/8/7		100.00%

6、其他

适用 不适用

十、在其他主体中的权益

1、在子公司中的权益

(1). 企业集团的构成

适用 不适用

1) 公司将喜临门北方家具有限公司（以下简称北方公司）、喜临门酒店家具有限公司（以下简称酒店家具）、浙江喜临门软体家具有限公司（以下简称软体公司）、成都喜临门家具有限公司（以下简称成都公司）、喜临门广东家具有限公司（以下简称广东公司）、河南喜临门家居有限责任公司（以下简称河南公司）和嘉兴米兰映像家具有限公司（以下简称米兰映象）等 47 家子公司纳入

合并财务报表范围。

2) 重要子公司基本情况

单位:元 币种:人民币

子公司名称	主要经营地	注册资本	注册地	业务性质	持股比例(%)		取得方式
					直接	间接	
杭州听喜家具销售有限公司	浙江杭州	18,000 万元	浙江杭州	商业	100		设立
杭州喜临门电子商务有限公司	浙江杭州	3,000 万元	浙江杭州	商业	100		设立

在子公司的持股比例不同于表决权比例的说明: 无

持有半数或以下表决权但仍控制被投资单位、以及持有半数以上表决权但不控制被投资单位的依据: 无

对于纳入合并范围的重要的结构化主体, 控制的依据: 无

确定公司是代理人还是委托人的依据: 无

其他说明: 无

(2). 重要的非全资子公司

适用 不适用

单位:元 币种:人民币

子公司名称	少数股东持股比例	本期归属于少数股东的损益	本期向少数股东宣告分派的股利	期末少数股东权益余额
米兰映象	49%	18,899,140.35		239,515,336.13

子公司少数股东的持股比例不同于表决权比例的说明:

适用 不适用

其他说明:

适用 不适用

(3). 重要非全资子公司的主要财务信息

适用 不适用

单位:元 币种:人民币

子公司名称	期末余额						期初余额					
	流动资产	非流动资产	资产合计	流动负债	非流动负债	负债合计	流动资产	非流动资产	资产合计	流动负债	非流动负债	负债合计
米兰映象	44,888.87	13,761.78	58,650.65	9,769.97		9,769.97	41,750.02	14,631.97	56,381.99	11,358.28		11,358.28

子公司名称	本期发生额				上期发生额			
	营业收入	净利润	综合收益总额	经营活动现金流量	营业收入	净利润	综合收益总额	经营活动现金流量
米兰映象	41,178.22	3,856.97	3,856.97	5,972.96	55,238.82	7,075.88	7,075.88	-593.53

其他说明：不适用

(4). 使用企业集团资产和清偿企业集团债务的重大限制

适用 不适用

(5). 向纳入合并财务报表范围的结构化主体提供的财务支持或其他支持

适用 不适用

其他说明：

适用 不适用

2、在子公司的所有者权益份额发生变化且仍控制子公司的交易

适用 不适用

3、在合营企业或联营企业中的权益

适用 不适用

(1). 重要的合营企业或联营企业

适用 不适用

合营企业或联营企业名称	主要经营地	注册地	业务性质	持股比例(%)		对合营企业或联营企业投资的会计处理方法
				直接	间接	
晟喜华视	浙江杭州	浙江杭州	影视业	40		权益法核算

在合营企业或联营企业的持股比例不同于表决权比例的说明：无

持有 20%以下表决权但具有重大影响，或者持有 20%或以上表决权但不具有重大影响的依据：无

(2). 重要合营企业的主要财务信息

适用 不适用

(3). 重要联营企业的主要财务信息

适用 不适用

单位：元 币种：人民币

	期末余额/ 本期发生额	期初余额/ 上期发生额
	晟喜华视	晟喜华视
流动资产	751,609,455.18	902,647,376.77
非流动资产	53,405,837.12	18,949,528.35
资产合计	805,015,292.30	921,596,905.12
流动负债	477,241,369.41	650,191,851.30
非流动负债	72,130,000.00	34,630,000.00

负债合计	549,371,369.41	684,821,851.30
归属于母公司股东权益	245,644,437.14	236,775,053.82
按持股比例计算的净资产份额	102,257,569.16	94,710,021.53
调整事项		
—商誉	145,465,216.58	145,465,216.58
对联营企业权益投资的账面价值	243,545,383.78	240,175,238.11
营业收入	171,004,555.18	239,187,958.61
净利润	8,868,869.07	1,277,361.87
综合收益总额	8,868,869.07	1,277,361.87

其他说明

不适用

(4). 不重要的合营企业和联营企业的汇总财务信息

适用 不适用

单位：元 币种：人民币

项目	期末余额/ 本期发生额	期初余额/ 上期发生额
联营企业：		
投资账面价值合计	257,835,605.93	254,585,044.71
下列各项按持股比例计算的合计数		
—净利润	3,250,561.22	1,122,993.75
—其他综合收益		
—综合收益总额	3,250,561.22	1,122,993.75

其他说明：不适用

(5). 合营企业或联营企业向本公司转移资金的能力存在重大限制的说明

适用 不适用

晟喜华视向本公司转移资金的能力不存在重大限制

(6). 合营企业或联营企业发生的超额亏损

适用 不适用

(7). 与合营企业投资相关的未确认承诺

适用 不适用

(8). 与合营企业或联营企业投资相关的或有负债

适用 不适用

4、重要的共同经营

适用 不适用

5、在未纳入合并财务报表范围的结构化主体中的权益

未纳入合并财务报表范围的结构化主体的相关说明：

适用 不适用

6、其他

适用 不适用

十一、 政府补助

1、 报告期末按应收金额确认的政府补助

适用 不适用

未能在预计时点收到预计金额的政府补助的原因

适用 不适用

2、 涉及政府补助的负债项目

适用 不适用

单位：元 币种：人民币

财务报表项目	期初余额	本期新增补助金额	本期计入营业外收入金额	本期转入其他收益	本期其他变动	期末余额	与资产/收益相关
递延收益	37,537,671.96			2,616,798.02		34,920,873.94	与资产相关
合计	37,537,671.96			2,616,798.02		34,920,873.94	/

3、 计入当期损益的政府补助

适用 不适用

单位：元 币种：人民币

类型	本期发生额	上期发生额
与收益相关	46,426,746.40	58,617,767.40
合计	46,426,746.40	58,617,767.40

其他说明：不适用

十二、 与金融工具相关的风险

1、 金融工具的风险

适用 不适用

本公司从事风险管理的目标是在风险和收益之间取得平衡，将风险对本公司经营业绩的负面影响降至最低水平，使股东和其他权益投资者的利益最大化。基于该风险管理目标，本公司风险管理的基本策略是确认和分析本公司面临的各种风险，建立适当的风险承受底线和进行风险管理，并及时可靠地对各种风险进行监督，将风险控制在限定的范围内。

本公司在日常活动中面临各种与金融工具相关的风险，主要包括信用风险、流动性风险及市场风险。管理层已审议并批准管理这些风险的政策，概括如下。

(一) 信用风险

信用风险，是指金融工具的一方不能履行义务，造成另一方发生财务损失的风险。

1. 信用风险管理实务

(1) 信用风险的评价方法

公司在每个资产负债表日评估相关金融工具的信用风险自初始确认后是否已显著增加。在确定信用风险自初始确认后是否显著增加时，公司考虑在无须付出不必要的额外成本或努力即可获得合理且有依据的信息，包括基于历史数据的定性和定量分析、外部信用风险评级以及前瞻性信息。公司以单项金融工具或者具有相似信用风险特征的金融工具组合为基础，通过比较金融工具

在资产负债表日发生违约的风险与在初始确认日发生违约的风险，以确定金融工具预计存续期内发生违约风险的变化情况。

当触发以下一个或多个定量、定性标准时，公司认为金融工具的信用风险已发生显著增加：

- 1) 定量标准主要为资产负债表日剩余存续期违约概率较初始确认时上升超过一定比例；
- 2) 定性标准主要为债务人经营或财务情况出现重大不利变化、现存的或预期的技术、市场、经济或法律环境变化并将对债务人对公司的还款能力产生重大不利影响等。

(2) 违约和已发生信用减值资产的定义

当金融工具符合以下一项或多项条件时，公司将该金融资产界定为已发生违约，其标准与已发生信用减值的定义一致：

- 1) 债务人发生重大财务困难；
- 2) 债务人违反合同中对债务人的约束条款；
- 3) 债务人很可能破产或进行其他财务重组；
- 4) 债权人出于与债务人财务困难有关的经济或合同考虑，给予债务人在任何其他情况下都不会做出的让步。

2. 预期信用损失的计量

预期信用损失计量的关键参数包括违约概率、违约损失率和违约风险敞口。公司考虑历史统计数据（如交易对手评级、担保方式及抵质押物类别、还款方式等）的定量分析及前瞻性信息，建立违约概率、违约损失率及违约风险敞口模型。

3. 金融工具损失准备期初余额与期末余额调节表详见本财务报表附注五(一)3、附注五(一)4、五(一)5、五(一)7、五(一)9及五(一)12之说明。

4. 信用风险敞口及信用风险集中度

本公司的信用风险主要来自货币资金和应收款项。为控制上述相关风险，本公司分别采取了以下措施。

(1) 货币资金

本公司将银行存款和其他货币资金存放于信用评级较高的金融机构，故其信用风险较低。

(2) 应收款项和合同资产

本公司持续对采用信用方式交易的客户进行信用评估。根据信用评估结果，本公司选择与经认可的且信用良好的客户进行交易，并对其应收款项余额进行监控，以确保本公司不会面临重大坏账风险。

由于本公司的应收账款风险点分布于多个合作方和多个客户，截至2023年12月31日，本公司应收账款和合同资产的29.39%（2022年12月31日：17.25%）源于余额前五名客户，本公司不存在重大的信用集中风险。

本公司所承受的最大信用风险敞口为资产负债表中每项金融资产的账面价值。

(二) 流动性风险

流动性风险，是指本公司在履行以交付现金或其他金融资产的方式结算的义务时发生资金短缺的风险。流动性风险可能源于无法尽快以公允价值售出金融资产；或者源于对方无法偿还其合同债务；或者源于提前到期的债务；或者源于无法产生预期的现金流量。

为控制该项风险，本公司综合运用票据结算、银行借款等多种融资手段，并采取长、短期融资方式适当结合，优化融资结构的方法，保持融资持续性与灵活性之间的平衡。本公司已从多家商业银行取得银行授信额度以满足营运资金需求和资本开支。

金融负债按剩余到期日分类

项目	期末数				
	账面价值	未折现合同金额	1年以内	1-3年	3年以上
银行借款	1,532,822,618.91	1,571,691,054.32	1,228,674,184.72	343,016,869.60	
应付票据	829,830,000.00	829,830,000.00	829,830,000.00		
应付账款	1,703,704,169.55	1,703,704,169.55	1,703,704,169.55		
其他应付款	109,096,114.60	109,096,114.60	109,096,114.60		

项目	期末数				
	账面价值	未折现合同金额	1 年以内	1-3 年	3 年以上
租赁负债	295,812,271.90	324,119,147.46	73,193,651.34	126,734,813.56	124,190,682.56
交易性金融负债					
小计	4,471,265,174.96	4,538,440,485.93	3,944,498,120.21	469,751,683.16	124,190,682.56

(续上表)

项目	上年年末数				
	账面价值	未折现合同金额	1 年以内	1-3 年	3 年以上
银行借款	2,118,136,416.50	2,178,107,121.37	1,815,865,013.92	300,883,477.31	61,358,630.14
应付票据	704,640,000.00	704,640,000.00	704,640,000.00		
应付账款	1,417,812,802.72	1,417,812,802.72	1,417,812,802.72		
其他应付款	106,680,012.48	106,680,012.48	106,680,012.48		
租赁负债	321,723,813.17	400,518,773.94	27,221,418.49	280,486,499.31	92,810,856.14
交易性金融负债	2,846,329.96	2,846,329.96	2,846,329.96		
小计	4,671,839,374.83	4,810,605,040.47	4,075,065,577.57	581,369,976.62	154,169,486.28

(三) 市场风险

市场风险，是指金融工具的公允价值或未来现金流量因市场价格变动而发生波动的风险。市场风险主要包括利率风险和外汇风险。

1. 利率风险

利率风险，是指金融工具的公允价值或未来现金流量因市场利率变动而发生波动的风险。固定利率的带息金融工具使本公司面临公允价值利率风险，浮动利率的带息金融工具使本公司面临现金流量利率风险。本公司根据市场环境来决定固定利率与浮动利率金融工具的比例，并通过定期审阅与监控维持适当的金融工具组合。

2. 外汇风险

外汇风险，是指金融工具的公允价值或未来现金流量因外汇汇率变动而发生波动的风险。本公司面临的汇率变动的风险主要与本公司外币货币性资产和负债有关。对于外币资产和负债，如果出现短期的失衡情况，本公司会在必要时按市场汇率买卖外币，以确保将净风险敞口维持在可接受的水平。

本公司期末外币货币性资产和负债情况详见本财务报表附注五(四)1之说明。

2、套期

(1) 公司开展套期业务进行风险管理

适用 不适用

其他说明

适用 不适用

(2) 公司开展符合条件套期业务并应用套期会计

适用 不适用

其他说明

适用 不适用

(3) 公司开展套期业务进行风险管理、预期能实现风险管理目标但未应用套期会计

适用 不适用

其他说明

适用 不适用

3、金融资产转移

(1) 转移方式分类

适用 不适用

(2) 因转移而终止确认的金融资产

适用 不适用

(3) 继续涉入的转移金融资产

适用 不适用

其他说明

适用 不适用

十三、公允价值的披露

1、以公允价值计量的资产和负债的期末公允价值

适用 不适用

单位:元 币种:人民币

项目	期末公允价值			
	第一层次公允价值计量	第二层次公允价值计量	第三层次公允价值计量	合计
一、持续的公允价值计量				
(一) 交易性金融资产	43,473,909.74		30,567,241.19	74,041,150.93
1. 以公允价值计量且变动计入当期损益的金融资产	43,473,909.74		30,567,241.19	74,041,150.93
(1) 债务工具投资				
(2) 权益工具投资	43,473,909.74		30,567,241.19	74,041,150.93
(3) 衍生金融资产				
2. 指定以公允价值计量且其变动计入当期损益的金融资产				
(1) 债务工具投资				
(2) 权益工具投资				
(二) 其他债权投资				
(三) 其他权益工具投资				
(四) 投资性房地产				

1. 出租用的土地使用权				
2. 出租的建筑物				
3. 持有并准备增值后转让的土地使用权				
(五) 生物资产				
1. 消耗性生物资产				
2. 生产性生物资产				
(六) 应收账款融资			115,815,148.45	115,815,148.45
(七) 其他流动资产		162,471,712.32		162,471,712.32
持续以公允价值计量的资产总额	43,473,909.74	162,471,712.32	146,382,389.64	352,328,011.70
(六) 交易性金融负债				
1. 以公允价值计量且变动计入当期损益的金融负债				
其中：发行的交易性债券				
衍生金融负债				
其他				
2. 指定为以公允价值计量且变动计入当期损益的金融负债				
持续以公允价值计量的负债总额				
二、非持续的公允价值计量				
(一) 持有待售资产				
非持续以公允价值计量的资产总额				
非持续以公允价值计量的负债总额				

2、持续和非持续第一层次公允价值计量项目市价的确定依据

√适用 □不适用

1. 对公司通过杭州洪美股权投资合伙企业（有限合伙）投资认购的美凯龙（股票代码 SH601828）非公开发行股票以 2023 年 12 月 31 日的收盘价格作为其公允价值的计量依据。

2. 对被投资企业成都趣睡科技有限公司（股票代码 301336）以 2023 年 12 月 31 日的收盘价格作为其公允价值的计量依据。

3、持续和非持续第二层次公允价值计量项目，采用的估值技术和重要参数的定性及定量信息

适用 不适用

公司按照定期存单预期收益率计算的期末价值作为公允价值的合理估计进行计量。

4、持续和非持续第三层次公允价值计量项目，采用的估值技术和重要参数的定性及定量信息

适用 不适用

1. 被投资企业杭州利海互联创业投资合伙企业、绍兴源盛海绵有限公司用以确定公允价值的信息不足，故公司按投资成本作为公允价值的合理估计进行计量。

2. 公司以预期信用损失为基础，对应收款项融资进行减值处理并确认损失准备，以账面余额扣除损失准备后的净值作为其公允价值的计量依据。

5、持续的第三层次公允价值计量项目，期初与期末账面价值间的调节信息及不可观察参数敏感性分析

适用 不适用

6、持续的公允价值计量项目，本期内发生各层级之间转换的，转换的原因及确定转换时点的政策

适用 不适用

7、本期内发生的估值技术变更及变更原因

适用 不适用

8、不以公允价值计量的金融资产和金融负债的公允价值情况

适用 不适用

9、其他

适用 不适用

十四、关联方及关联交易

1、本企业的母公司情况

适用 不适用

单位：万元 币种：人民币

母公司名称	注册地	业务性质	注册资本	母公司对本企业的持股比例 (%)	母公司对本企业的表决权比例 (%)
浙江华易智能制造有限公司[注]	浙江绍兴	投资管理	4,185 万元	21.89	21.89

本企业的母公司情况的说明

绍兴华易投资有限公司 2022 年 1 月 6 日名称变更为浙江华易智能制造有限公司，以下简称华易智能制造。

本企业最终控制方是陈阿裕

其他说明：

截至报告期末，陈阿裕直接持有本公司 2.09%股份，通过华易智能间接控制本公司 21.89%的股份。陈阿裕、华易智能及绍兴市越城区华瀚股权投资合伙企业（有限合伙）互为一致行动人，合计持有本公司 33.48%的股份。

2、本企业的子公司情况

本企业子公司的情况详见附注

适用 不适用

本公司的子公司情况详见在其他主体中的权益之说明。

3、本企业合营和联营企业情况

本企业重要的合营或联营企业详见附注

适用 不适用

本期与本公司发生关联方交易，或前期与本公司发生关联方交易形成余额的其他合营或联营企业情况如下

适用 不适用

其他说明

适用 不适用

4、其他关联方情况

适用 不适用

其他关联方名称	其他关联方与本企业关系
浙江嘉业建设发展有限公司	控股股东控制的公司
绍兴家天和家居生活广场有限公司	实际控制人控制的公司

其他说明：不适用

5、关联交易情况**(1). 购销商品、提供和接受劳务的关联交易**

采购商品/接受劳务情况表

适用 不适用

出售商品/提供劳务情况表

适用 不适用

购销商品、提供和接受劳务的关联交易说明

适用 不适用

(2). 关联受托管理/承包及委托管理/出包情况

本公司受托管理/承包情况表：

适用 不适用

关联托管/承包情况说明

适用 不适用

本公司委托管理/出包情况表

适用 不适用

关联管理/出包情况说明

适用 不适用

(3). 关联租赁情况

本公司作为出租方：

适用 不适用

本公司作为承租方：

适用 不适用

单位：元 币种：人民币

出租方名称	租赁资产种类	简化处理的短期租赁和低价值资产租赁的租金费用（如适用）		未纳入租赁负债计量的可变租赁付款额（如适用）		支付的租金		承担的租赁负债利息支出		增加的使用权资产	
		本期发生额	上期发生额	本期发生额	上期发生额	本期发生额	上期发生额	本期发生额	上期发生额	本期发生额	上期发生额
绍兴家天和家居生活广场有限公司	房屋及建筑物	4,512,958.89	4,603,096.77				861,866.67		3,326.57		
浙江嘉业建设发展有限公司	房屋及建筑物	1,420,202.42	778,773.85								

关联租赁情况说明

适用 不适用

(4). 关联担保情况

本公司作为担保方
适用 不适用

本公司作为被担保方
适用 不适用

单位：元 币种：人民币

担保方	担保金额	担保起始日	担保到期日	担保是否已经履行完毕
华易智能	40,000,000.00	2023/6/8	2024/4/26	否
华易智能	11,000,000.00	2023/7/20	2024/1/20	否

关联担保情况说明
适用 不适用

(5). 关联方资金拆借

适用 不适用

(6). 关联方资产转让、债务重组情况

适用 不适用

(7). 关键管理人员报酬

适用 不适用

单位：万元 币种：人民币

项目	本期发生额	上期发生额
关键管理人员报酬	963.00	1,021.44

(8). 其他关联交易

适用 不适用

6、 应收、应付关联方等未结算项目情况**(1). 应收项目**

适用 不适用

单位：元 币种：人民币

项目名称	关联方	期末余额		期初余额	
		账面余额	坏账准备	账面余额	坏账准备
一年内到期的非流动资产	晟喜华视公司	85,551,377.47		290,649,947.86	
预付账款	浙江杰晖检测认证有限公司	26,900.00			

(2). 应付项目

适用 不适用

单位：元 币种：人民币

项目名称	关联方	期末账面余额	期初账面余额
------	-----	--------	--------

其他应付款	浙江神灯公司	4,455,000.00	4,455,000.00
-------	--------	--------------	--------------

(3). 其他项目

□适用 √不适用

7、关联方承诺

□适用 √不适用

8、其他

□适用 √不适用

十五、 股份支付

1、 各项权益工具

√适用 □不适用

数量单位：股 金额单位：元 币种：人民币

授予对象类别	本期授予		本期行权		本期解锁		本期失效	
	数量	金额	数量	金额	数量	金额	数量	金额
管理人员							1,375,500.00	41,540,635.50
研发人员							121,300.00	3,746,350.50
销售人员							552,600.00	17,049,999.00
合计							2,049,400.00	62,336,985.00

期末发行在外的股票期权或其他权益工具

√适用 □不适用

授予对象类别	期末发行在外的股票期权		期末发行在外的其他权益工具	
	行权价格的范围	合同剩余期限	行权价格的范围	合同剩余期限
管理人员	首次授予 30.885	首次授予 12 个		
研发人员	元/份、预留授予	月、预留授予 16		
销售人员	27.945 元/份	个月		

其他说明：

(1) 2023 年 4 月 28 日，公司召开第五届董事会第十三次会议和第五届监事会第十次会议，审议并通过《关于注销 2021 年股票期权激励计划部分股票期权的》，同意注销已授予但未行权的股票期权共计 204.94 万份。

(2) 2023 年 4 月 28 日，公司召开第五届董事会第十三次会议和第五届监事会第十次会议，审议并通过《关于调整 2021 年股票期权激励计划行权价格的议案》，同意将首次授予的股票期权行权价格由 31.16 元/份调整为 30.885 元/份（扣除 2021 年利润分配发放的每股现金红利 0.275 元），将预留授予的股票期权行权价格由 28.22 元/份调整为 27.945 元/份（扣除 2021 年利润分配发放的每股现金红利 0.275 元）。

(3) 2023 年 9 月 7 日，公司召开第五届第十五次董事会和第五届监事会第十二次会议，审议通过了《关于调整 2021 年股票期权激励计划及 2021 年员工持股计划业绩考核指标的议案》，同意调整 2021 年员工持股计划以及股票期权激励计划中 2023-2024 年公司层面业绩考核指标，除上述内容调整外，其他内容不变。

2、 以权益结算的股份支付情况

√适用 □不适用

单位：元 币种：人民币

授予日权益工具公允价值的确定方法和重要参数	员工持股计划部分：授予日的收盘价 股票期权部分：公司选择布莱克-斯科尔斯期权定价模型对授予的股权认购期权的公允价值进行测算
可行权权益工具数量的确定依据	根据最新取得的可行权人数确定可行权的股票期权数量
本期估计与上期估计有重大差异的原因	
以权益结算的股份支付计入资本公积的累计金额	

其他说明：

根据公司 2022 年度、2023 年度实现的净利润，2021 年员工持股计划和股票期权激励计划中的第一个、第二个解锁/行权期考核目标未实现。

3、以现金结算的股份支付情况

适用 不适用

4、本期股份支付费用

适用 不适用

5、股份支付的修改、终止情况

适用 不适用

6、其他

适用 不适用

十六、承诺及或有事项

1、重要承诺事项

适用 不适用

资产负债表日存在的对外重要承诺、性质、金额

截至 2023 年 12 月 31 日，本公司不存在需要披露的重要承诺事项。

2、或有事项

(1). 资产负债表日存在的重要或有事项

适用 不适用

截至 2023 年 12 月 31 日，本公司不存在需要披露的重要或有事项。

(2). 公司没有需要披露的重要或有事项，也应予以说明：

适用 不适用

3、其他

适用 不适用

十七、资产负债表日后事项

1、重要的非调整事项

适用 不适用

2、 利润分配情况

√适用 □不适用

单位：元 币种：人民币

拟分配的利润或股利	189,495,940.00
经审议批准宣告发放的利润或股利	

3、 销售退回

□适用 √不适用

4、 其他资产负债表日后事项说明

□适用 √不适用

十八、 其他重要事项**1、 前期会计差错更正****(1). 追溯重述法**

□适用 √不适用

(2). 未来适用法

□适用 √不适用

2、 重要债务重组

□适用 √不适用

3、 资产置换**(1). 非货币性资产交换**

□适用 √不适用

(2). 其他资产置换

□适用 √不适用

4、 年金计划

□适用 √不适用

5、 终止经营

□适用 √不适用

6、 分部信息**(1). 报告分部的确定依据与会计政策**

□适用 √不适用

(2). 报告分部的财务信息

□适用 √不适用

(3). 公司无报告分部的，或者不能披露各报告分部的资产总额和负债总额的，应说明原因

适用 不适用

(4). 其他说明

适用 不适用

7、其他对投资者决策有影响的重要交易和事项

适用 不适用

因恒大地产集团有限公司(以下简称恒大集团)陷入债务危机，本公司应收恒大集团款项难以全额收回。截至期末，恒大集团销售于本公司武汉和海南商品房，尚有 5,783.53 万元房产未完工交付，本公司将其列报于其他非流动资产。此外，本公司还持有应收恒大集团逾期商业承兑汇票、应收账款和合同资产合计 3,579.73 万元，已全额计提了坏账准备。

8、其他

适用 不适用

十九、母公司财务报表主要项目注释

1、应收账款

(1). 按账龄披露

适用 不适用

单位：元 币种：人民币

账龄	期末账面余额	期初账面余额
1 年以内		
其中：1 年以内分项		
1 年以内	859,052,644.25	1,085,770,284.35
1 年以内小计	859,052,644.25	1,085,770,284.35
1 至 2 年	57,796,003.62	121,383,350.53
2 至 3 年	37,636,894.82	10,469,449.03
3 年以上	7,267,195.34	4,611,793.85
5 年以上	2,959,146.93	2,037,001.31
合计	964,711,884.96	1,224,271,879.07

(2). 按坏账计提方法分类披露

适用 不适用

单位：元 币种：人民币

类别	期末余额				账面价值	期初余额				账面价值
	账面余额		坏账准备			账面余额		坏账准备		
	金额	比例(%)	金额	计提比例(%)		金额	比例(%)	金额	计提比例(%)	

按单项计提坏账准备	25,375,842.79	2.63	25,375,842.79	100.00		25,375,842.79	2.07	12,687,921.40	50.00	12,687,921.39
其中：										
按单项计提坏账准备	25,375,842.79	2.63	25,375,842.79	100.00		25,375,842.79	2.07	12,687,921.40	50.00	12,687,921.39
按组合计提坏账准备	939,336,042.17	97.37	41,351,392.13	4.40	897,984,650.04	1,198,896,036.28	97.93	40,059,316.98	3.34	1,158,836,719.30
其中：										
按组合计提坏账准备	939,336,042.17	97.37	41,351,392.13	4.40	897,984,650.04	1,198,896,036.28	97.93	40,059,316.98	3.34	1,158,836,719.30
合计	964,711,884.96	/	66,727,234.92	/	897,984,650.04	1,224,271,879.07	/	52,747,238.38	/	1,171,524,640.69

按单项计提坏账准备：

√适用 □不适用

位：元 币种：人民币

名称	期末余额			
	账面余额	坏账准备	计提比例(%)	计提理由
恒大系公司[注]	25,375,842.79	25,375,842.79	100.00	预计无法收回
合计	25,375,842.79	25,375,842.79	100.00	

按单项计提坏账准备的说明：

√适用 □不适用

[注]期末应收账款单项计提坏账准备的恒大系公司包含儋州信恒旅游开发有限公司、东营御景置业有限公司、广州恒隆设备材料有限公司、海南恒乾材料设备有限公司、怀来恒天房地产开发有限公司、三亚森特房地产开发有限公司等 6 家公司

按组合计提坏账准备：

√适用 □不适用

组合计提项目：按组合计提坏账准备

单位：元 币种：人民币

名称	期末余额		
	应收账款	坏账准备	计提比例 (%)
民用家具组合	513,594,675.74	37,023,335.30	7.21
酒店家具组合	7,467,584.16	4,328,056.83	57.96
合并范围内关联方往来组合	418,273,782.27		
合计	939,336,042.17	41,351,392.13	4.40

按组合计提坏账准备的说明：

√适用 □不适用

采用民用家具组合计提坏账准备的应收账款

账龄	期末数		
	账面余额	坏账准备	计提比例 (%)
1 年以内	440,759,789.98	22,037,989.51	5.00
1-2 年	56,353,255.01	8,452,988.25	15.00
2-3 年	12,266,565.86	3,679,969.76	30.00
3-5 年	2,725,354.22	1,362,677.11	50.00
5 年以上	1,489,710.67	1,489,710.67	100.00
小计	513,594,675.74	37,023,335.30	7.21

5) 采用酒店家具组合计提坏账准备的应收账款

账龄	期末数		
	账面余额	坏账准备	计提比例 (%)
1 年以内	19,072.00	1,907.20	10.00
1-2 年	442,748.61	88,549.72	20.00
2-3 年	3,135,746.17	1,567,873.09	50.00
3-5 年	2,400,581.12	1,200,290.56	50.00
5 年以上	1,469,436.26	1,469,436.26	100.00
小计	7,467,584.16	4,328,056.83	57.96

6) 采用合并范围内关联方往来组合计提坏账准备的应收账款

账 龄	期末数		
	账面余额	坏账准备	计提比例(%)
1 年以内	418,273,782.27		
小 计	418,273,782.27		

按预期信用损失一般模型计提坏账准备

适用 不适用

各阶段划分依据和坏账准备计提比例

无

对本期发生损失准备变动的应收账款账面余额显著变动的情况说明：

适用 不适用

(3). 坏账准备的情况

适用 不适用

单位：元 币种：人民币

类别	期初余额	本期变动金额				期末余额
		计提	收回或转回	转销或核销	其他变动	
单项计提坏账准备	12,687,921.40	12,687,921.39				25,375,842.79
按组合计提坏账准备	40,059,316.98	2,389,596.43		1,097,521.28		41,351,392.13
合计	52,747,238.38	15,077,517.82		1,097,521.28		66,727,234.92

其中本期坏账准备收回或转回金额重要的：

适用 不适用

其他说明：不适用

(4). 本期实际核销的应收账款情况

适用 不适用

单位：元 币种：人民币

项目	核销金额
实际核销的应收账款	1,097,521.28

其中重要的应收账款核销情况

适用 不适用

应收账款核销说明：

适用 不适用

(5). 按欠款方归集的期末余额前五名的应收账款和合同资产情况

√适用 □不适用

单位：元 币种：人民币

单位名称	应收账款期末余额	合同资产期末余额	应收账款和合同资产期末余额	占应收账款和合同资产期末余额合计数的比例(%)	坏账准备期末余额
绍兴昕喜家具销售有限公司	235,866,904.56		235,866,904.56	24.46	
Emma Matratzen GmbH	72,689,084.70		72,689,084.70	7.53	3,634,454.24
KSMV CAPITAL S. A. P. I de C. V.	65,055,002.93		65,055,002.93	6.74	3,252,750.15
杭州喜跃家具销售有限公司	61,281,096.01		61,281,096.01	6.35	
杭州喜临门电子商务有限公司	52,457,186.60		52,457,186.60	5.44	
合计	487,349,274.80		487,349,274.80	50.52	6,887,204.39

其他说明：不适用

其他说明：

□适用 √不适用

2、其他应收款

项目列示

√适用 □不适用

单位：元 币种：人民币

项目	期末余额	期初余额
其他应收款	2,025,397,673.06	1,395,551,191.79
合计	2,025,397,673.06	1,395,551,191.79

其他说明：

□适用 √不适用

应收利息

(1). 应收利息分类

□适用 √不适用

(2). 重要逾期利息

□适用 √不适用

(3). 按坏账计提方法分类披露

□适用 √不适用

按单项计提坏账准备：

□适用 √不适用

按单项计提坏账准备的说明：

□适用 √不适用

按组合计提坏账准备:

适用 不适用

(4). 按预期信用损失一般模型计提坏账准备

适用 不适用

各阶段划分依据和坏账准备计提比例: 无

对本期发生损失准备变动的应收利息账面余额显著变动的情况说明:

适用 不适用

(5). 坏账准备的情况

适用 不适用

其中本期坏账准备收回或转回金额重要的:

适用 不适用

其他说明: 不适用

(6). 本期实际核销的应收利息情况

适用 不适用

其中重要的应收利息核销情况

适用 不适用

核销说明:

适用 不适用

其他说明:

适用 不适用

应收股利

(1). 应收股利

适用 不适用

(2). 重要的账龄超过 1 年的应收股利

适用 不适用

(3). 按坏账计提方法分类披露

适用 不适用

按单项计提坏账准备:

适用 不适用

按单项计提坏账准备的说明:

适用 不适用

按组合计提坏账准备:

适用 不适用

(4). 按预期信用损失一般模型计提坏账准备

适用 不适用

各阶段划分依据和坏账准备计提比例: 无

对本期发生损失准备变动的应收股利账面余额显著变动的情况说明:

适用 不适用

(5). 坏账准备的情况

适用 不适用

其中本期坏账准备收回或转回金额重要的：

适用 不适用

其他说明：不适用

(6). 本期实际核销的应收股利情况

适用 不适用

其中重要的应收股利核销情况

适用 不适用

核销说明：

适用 不适用

其他说明：

适用 不适用

其他应收款

(1). 按账龄披露

适用 不适用

单位：元 币种：人民币

账龄	期末账面余额	期初账面余额
1 年以内		
其中：1 年以内分项		
一年以内	1,650,726,470.43	1,273,500,784.01
1 年以内小计	1,650,726,470.43	1,273,500,784.01
1 至 2 年	354,352,954.76	30,719,634.67
2 至 3 年	16,636,267.07	14,242,575.34
3 年以上	917,903.80	67,264,307.89
5 年以上	15,460,050.00	26,788,776.92
合计	2,038,093,646.06	1,412,516,078.83

(2). 按款项性质分类情况

适用 不适用

单位：元 币种：人民币

款项性质	期末账面余额	期初账面余额
拆借款	1,992,759,470.59	1,353,825,102.83
应收暂付款	19,121,270.70	34,051,948.61
押金保证金	22,973,176.31	21,054,886.94
备用金	3,192,472.46	3,557,732.73
其他	47,256.00	26,407.72
合计	2,038,093,646.06	1,412,516,078.83

(3). 坏账准备计提情况

适用 不适用

单位：元 币种：人民币

坏账准备	第一阶段	第二阶段	第三阶段	合计
	未来12个月预期信用损失	整个存续期预期信用损失(未发生信用减值)	整个存续期预期信用损失(已发生信用减值)	

2023年1月1日余额	930,646.52	583,168.38	15,451,072.14	16,964,887.04
2023年1月1日余额在本期	930,646.52	583,168.38	15,451,072.14	16,964,887.04
--转入第二阶段	-153,805.80	153,805.80		
--转入第三阶段		-372,929.05	372,929.05	
--转回第二阶段				
--转回第一阶段				
本期计提	392,854.88	97,372.27	-4,059,141.19	-3,568,914.04
本期转回			700,000.00	700,000.00
本期转销				
本期核销				
其他变动				
2023年12月31日余额	1,169,695.60	461,417.40	11,064,860.00	12,695,973.00

各阶段划分依据和坏账准备计提比例：无

对本期发生损失准备变动的其他应收款账面余额显著变动的情况说明：

适用 不适用

本期坏账准备计提金额以及评估金融工具的信用风险是否显著增加的采用依据：

适用 不适用

(4). 坏账准备的情况

适用 不适用

单位：元 币种：人民币

类别	期初余额	本期变动金额				期末余额
		计提	收回或转回	转销或核销	其他变动	
单项计提坏账准备	10,000,000.00		- 700,000.00			9,300,000.00
按组合计提坏账准备	6,964,887.04	- 3,568,914.04				3,395,973.00
合计	16,964,887.04	- 3,568,914.04	- 700,000.00			12,695,973.00

其中本期坏账准备转回或收回金额重要的：

适用 不适用

其他说明：不适用

(5). 本期实际核销的其他应收款情况

适用 不适用

其中重要的其他应收款核销情况：

适用 不适用

其他应收款核销说明：

适用 不适用

(6). 按欠款方归集的期末余额前五名的其他应收款情况

√适用 □不适用

单位：元 币种：人民币

单位名称	期末余额	占其他应收款 期末余额合计 数的比例 (%)	款项的 性质	账龄	坏账准备 期末余额
绍兴市昕尚建筑装饰 工程有限公司	158,810,000.00	7.79	拆借款	1年以内	
绍兴市昕尚建筑装饰 工程有限公司	179,484,383.33	8.81	拆借款	1-2年	
浙江喜临门软体家具 有限公司	218,882,485.76	10.74	拆借款	1年以内	
香港喜临门有限公司	129,207,843.45	6.34	拆借款	1年以内	
香港喜临门有限公司	62,895,827.01	3.09	拆借款	1-2年	
香港喜临门有限公司	12,982,372.97	0.64	拆借款	2-3年	
江西喜临门家具有限 公司	197,261,254.58	9.68	拆借款	1年以内	
绍兴昕喜家具销售有 限公司	194,775,359.26	9.56	拆借款	1年以内	
合计	1,154,299,526.36	56.64	/	/	

(7). 因资金集中管理而列报于其他应收款

□适用 √不适用

其他说明：

□适用 √不适用

3、长期股权投资

√适用 □不适用

单位：元 币种：人民币

项目	期末余额			期初余额		
	账面余额	减值准备	账面价值	账面余额	减值准备	账面价值
对子 公司 投 资	2,331,985,40 6.49		2,331,985,40 6.49	2,272,294,23 9.01		2,272,294,23 9.01
对联 营 、 合 营 企 业 投 资	364,244,110. 28	26,037,155 .85	338,206,954. 43	360,873,782. 31	26,037,155 .85	334,836,626. 46
合 计	2,696,229,51 6.77	26,037,155 .85	2,670,192,36 0.92	2,633,168,02 1.32	26,037,155 .85	2,607,130,86 5.47

(1). 对子公司投资

√适用 □不适用

单位：元 币种：人民币

被投资单位	期初余额	本期增加	本期减少	期末余额	本期计提减值准备	减值准备期末余额
河南公司	200,000,000.00			200,000,000.00		
睿喜投资	100,000,000.00			100,000,000.00		
上海喜临门	40,000,000.00			40,000,000.00		
杭州喜临门	5,000,000.00			5,000,000.00		
北京巴宝莉	15,000,000.00			15,000,000.00		
电商公司	30,000,000.00			30,000,000.00		
哈喜公司	20,000,000.00			20,000,000.00		
喜跃公司	20,000,000.00			20,000,000.00		
昕喜公司	20,000,000.00			20,000,000.00		
酒店家具	100,842,375.00			100,842,375.00		
成都公司	30,000,000.00			30,000,000.00		
舒眠科技	50,000,000.00			50,000,000.00		
广东公司	20,000,000.00			20,000,000.00		
香港喜临门	834,150.00			834,150.00		
北方公司	400,000,000.00			400,000,000.00		
软体公司	300,000,000.00			300,000,000.00		
米兰映象	300,000,000.00			300,000,000.00		
香港投资公司	305,726,251.29	42,368,313.48	2,677,146.00	345,417,418.77		
顺喜公司	100,000,000.00			100,000,000.00		
昕尚公司	30,000,000.00			30,000,000.00		
泰国喜绵	3,922,490.76			3,922,490.76		
江西喜临门	100,000,000.00			100,000,000.00		
喜途科技	50,000,000.00			50,000,000.00		
绍兴尚喜	20,000,000.00			20,000,000.00		
绍兴昕喜	10,000,000.00			10,000,000.00		
喜临门设计中心	968,971.96			968,971.96		
成都昕喜		10,000,000.00		10,000,000.00		
杭州喜辰		10,000,000.00		10,000,000.00		
合计	2,272,294,239.01	62,368,313.48	2,677,146.00	2,331,985,406.49		

(2). 对联营、合营企业投资

√适用 □不适用

单位：元 币种：人民币

投资	期初	本期增减变动	期末
----	----	--------	----

单位	余额	追加投资	减少投资	权益法下确认的投资损益	其他综合收益调整	其他权益变动	宣告发放现金股利或利润	计提减值准备	其他	余额	减值准备期末余额
一、合营企业											
小计											
二、联营企业											
浙江神灯公司	11,270,223.50			182.3						11,270,405.80	
晟喜华视公司	323,566,402.96			3,370,145.67						326,936,548.63	26,037,155.85
小计	334,836,626.46			3,370,327.97						338,206,954.43	26,037,155.85
合计	334,836,626.46			3,370,327.97						338,206,954.43	26,037,155.85

(3). 长期股权投资的减值测试情况

□适用 √不适用

其他说明：不适用

4、营业收入和营业成本

(1). 营业收入和营业成本情况

√适用 □不适用

单位：元 币种：人民币

项目	本期发生额		上期发生额	
	收入	成本	收入	成本
主营业务	3,782,871,477.01	2,799,647,677.25	3,677,097,656.48	2,698,336,859.83
其他业务	93,122,850.29	55,232,411.56	64,621,127.46	33,563,601.98
合计	3,875,994,327.30	2,854,880,088.81	3,741,718,783.94	2,731,900,461.81
其中：与客户之间的合同产生的收入	3,873,514,697.73	2,852,512,315.00	3,740,973,146.40	2,731,332,723.35

(2). 营业收入、营业成本的分解信息

√适用 □不适用

单位：元 币种：人民币

合同分类	本期数		合计	
	营业收入	营业成本	营业收入	营业成本
商品类型				
床垫	2,312,353,951.97	1,620,184,969.09	2,312,353,951.97	1,620,184,969.09
软床及软品 卧室	1,153,227,727.96	917,441,802.68	1,153,227,727.96	917,441,802.68
配套产品	317,289,797.08	262,020,905.48	317,289,797.08	262,020,905.48
酒店家具				
其他	90,643,220.72	52,864,637.75	90,643,220.72	52,864,637.75
按经营地区分类				
国内销售	2,795,426,068.07	1,975,608,526.73	2,795,426,068.07	1,975,608,526.73
国外销售	1,078,088,629.66	876,903,788.27	1,078,088,629.66	876,903,788.27
按商品转让的时间分类				
在某一时 点确认收入	3,873,514,697.73	2,852,512,315.00	3,873,514,697.73	2,852,512,315.00
合计	3,873,514,697.73	2,852,512,315.00	3,873,514,697.73	2,852,512,315.00

其他说明

适用 不适用

公司主要业务为生产和销售家具产品。公司将此业务视作为一个整体实施管理、评估经营成果，无需披露分部信息。

(3). 履约义务的说明

适用 不适用

(4). 分摊至剩余履约义务的说明

适用 不适用

(5). 重大合同变更或重大交易价格调整

适用 不适用

其他说明：不适用

5、投资收益

适用 不适用

单位：元 币种：人民币

项目	本期发生额	上期发生额
成本法核算的长期股权投资收益		
权益法核算的长期股权投资收益	3,370,327.97	475,654.23
处置长期股权投资产生的投资收益		
交易性金融资产在持有期间的投资收益	333,776.09	
其他权益工具投资在持有期间取得的股利收入		
债权投资在持有期间取得的利息收入		
其他债权投资在持有期间取得的利息收入		

处置交易性金融资产取得的投资收益		1,209,740.26
处置其他权益工具投资取得的投资收益		
处置债权投资取得的投资收益		
处置其他债权投资取得的投资收益		
债务重组收益		
应收款项融资贴现损失	-1,104,375.15	-3,038,965.15
合计	2,599,728.91	-1,353,570.66

其他说明：不适用

6、其他

适用 不适用

二十、补充资料

1、当期非经常性损益明细表

适用 不适用

单位：元 币种：人民币

项目	金额	说明
非流动性资产处置损益，包括已计提资产减值准备的冲销部分	-2,792,221.02	
计入当期损益的政府补助，但与公司正常经营业务密切相关、符合国家政策规定、按照确定的标准享有、对公司损益产生持续影响的政府补助除外	46,426,746.40	
除同公司正常经营业务相关的有效套期保值业务外，非金融企业持有金融资产和金融负债产生的公允价值变动损益以及处置金融资产和金融负债产生的损益	13,186,103.86	
计入当期损益的对非金融企业收取的资金占用费	10,401,429.61	
委托他人投资或管理资产的损益		
对外委托贷款取得的损益		
因不可抗力因素，如遭受自然灾害而产生的各项财产损失		
单独进行减值测试的应收款项减值准备转回	1,040,953.47	
企业取得子公司、联营企业及合营企业的投资成本小于取得投资时应享有被投资单位可辨认净资产公允价值产生的收益		
同一控制下企业合并产生的子公司期初至合并日的当期净损益		
非货币性资产交换损益		
债务重组损益		
企业因相关经营活动不再持续而发生的一次性费用，如安置职工的支出等		
因税收、会计等法律、法规的调整对当期损益产生的一次性影响		
因取消、修改股权激励计划一次性确认的股		

份支付费用		
对于现金结算的股份支付，在可行权日之后，应付职工薪酬的公允价值变动产生的损益		
采用公允价值模式进行后续计量的投资性房地产公允价值变动产生的损益		
交易价格显失公允的交易产生的收益		
与公司正常经营业务无关的或有事项产生的损益		
受托经营取得的托管费收入		
除上述各项之外的其他营业外收入和支出	-1,000,616.30	
其他符合非经常性损益定义的损益项目		
减：所得税影响额	9,948,427.31	
少数股东权益影响额（税后）	5,084,710.99	
合计	52,229,257.72	

对公司将《公开发行证券的公司信息披露解释性公告第1号——非经常性损益》未列举的项目认定为的非经常性损益项目且金额重大的，以及将《公开发行证券的公司信息披露解释性公告第1号——非经常性损益》中列举的非经常性损益项目界定为经常性损益的项目，应说明原因。

适用 不适用

其他说明

适用 不适用

2、净资产收益率及每股收益

适用 不适用

报告期利润	加权平均净资产收益率（%）	每股收益	
		基本每股收益	稀释每股收益
归属于公司普通股股东的净利润	11.71	1.11	1.11
扣除非经常性损益后归属于公司普通股股东的净利润	10.29	0.98	0.98

3、境内外会计准则下会计数据差异

适用 不适用

4、其他

适用 不适用

董事长：陈阿裕

董事会批准报送日期：2024年4月25日

修订信息

适用 不适用