

HELI合力

以人为本 以精品回报社会



合力叉车，绿色智能搬运

THE SUMMARY

2020年年度报告摘要

OF 2020 ANNUAL REPORT

安徽合力股份有限公司

一 重要提示

- 1 本年度报告摘要来自年度报告全文，为全面了解本公司的经营成果、财务状况及未来发展规划，投资者应当到上海证券交易所网站等中国证监会指定媒体上仔细阅读年度报告全文。
- 2 本公司董事会、监事会及董事、监事、高级管理人员保证年度报告内容的真实、准确、完整，不存在虚假记载、误导性陈述或重大遗漏，并承担个别和连带的法律责任。
- 3 公司全体董事出席董事会会议。
- 4 容诚会计师事务所(特殊普通合伙)为本公司出具了标准无保留意见的审计报告。

5 经董事会审议的报告期利润分配预案或公积金转增股本预案

公司在综合考虑经营发展需要及持续回报股东等因素后，拟以 2020 年末总股本 740,180,802 股为基数，向全体股东每 10 股派送现金股利 3.50 元（含税），共计派发现金红利 259,063,280.70 元，不实施送股和资本公积金转增股本。

上述预案须提交公司2020年度股东大会审议批准。

二 公司基本情况

1 公司简介

公司股票简况				
股票种类	股票上市交易所	股票简称	股票代码	变更前股票简称
A 股	上海证券交易所	安徽合力	600761	

联系人和联系方式	董事会秘书	证券事务代表
姓名	张孟青	——
办公地址	合肥市方兴大道668号合力行政楼	——
电话	18805513720	——
电子信箱	zmq@helichina.com	——

2 报告期公司主要业务简介

1、公司主要从事的业务

公司主要从事工业车辆整机、智能物流系统及关键零部件的研发、制造与销售，以及配件服务、融资租赁、车辆租赁、维保服务、再制造等后市场业务。公司主导产品拥有 24 个吨位级、500 多个品种、1700 多种型号，产品覆盖了 0.2-46 吨系列电动和内燃工业车辆、重型运搬装备、工程机械及传动系统、工作装置等关键零部件。为不同行业、不同生态、不同场景用户提供综合性物料搬运解决方案。

1) 整机系列产品

① 电动平衡重式叉车

公司电动平衡重式叉车包括锂电和铅酸蓄电池等系列产品。公司研发上市的锂电专用车具有媲美燃油车的综合性能，适应复杂工况能力强，全生命周期综合成本低，



超长质保等特点，2020 年产品销量实现爆发式增长。

② 电动乘驾式仓储叉车

电动乘驾式仓储车也称前移式电动叉车，按操作方式可分为座驾前移式和站驾前



移式两大类。公司前移式叉车具有机动灵活、操纵轻便、高起升、高载荷、无污染、低噪音等特点，广泛应用于轻工、烟草、纺织、食品、超市等行业的狭窄空间物料搬运和堆垛作业。

③ 电动步行式仓储叉车

电动仓储车按类型可分为堆垛式仓储车和托盘式仓储车两大类，按操作方式可分为站驾式和步行式等。近年来受益于电商、企业仓储物流的快速发展以及轻量化产品



的应用，公司仓储式叉车销量增速迅猛。

④内燃平衡重式叉车

公司内燃平衡重式叉车产品覆盖 1 至 46 吨主要吨位级。拥有 K 系列、K2 系列、H2000 系列、H3 系列、G 系列、G2 系列、G3 系列等产品，产品具有可靠性高、安全性好、作业效率高、环境适应性强以及节能环保等特点。



⑤港机设备

公司港机设备主要包括集装箱堆高机、集装箱正面吊等产品。2020 年，公司研发

制造的国内首创增程式超级电容混动堆高机成功交付珠海港使用。

⑥牵引车等其他产品



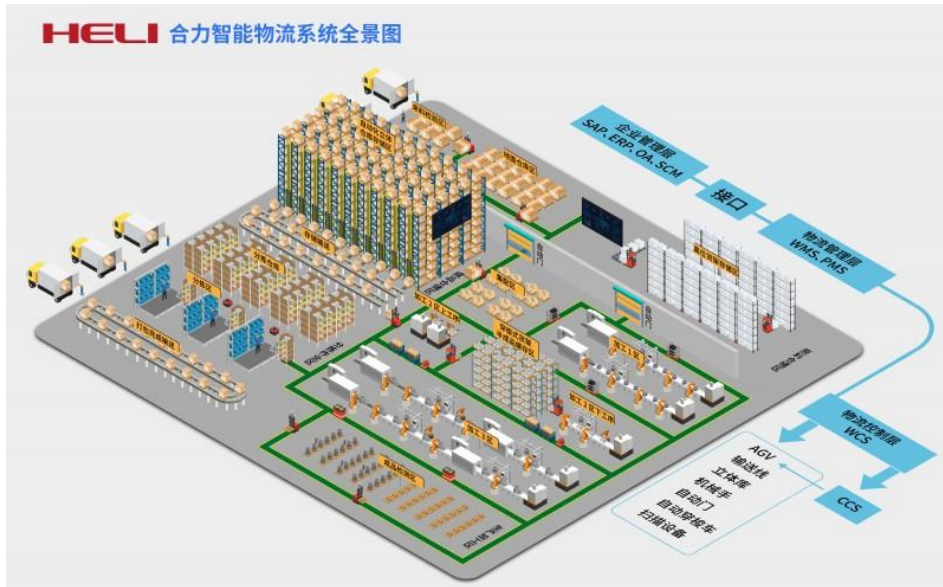
公司整机系列产品还包括电动、内燃式牵引车，越野叉车、侧面叉车、军用叉车、扒渣车等特种车辆，以及装载机等产品。



2) 智能产品与服务

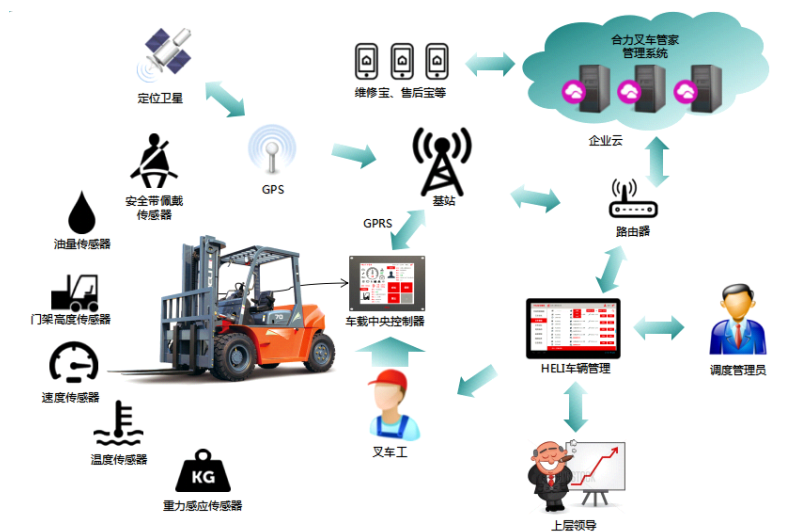
①智能物流系统

公司智能物流系统采用先进算法，能够实现科学存储、智能拣选、自动化运送、系统预警提示和可视化管理，可全面提升用户生产效率和管理水平。公司将用户需求通过软件进行布局 and 仿真模拟，有效保证项目成功实施。



②智能车队管理系统

公司智能车队管理系统是运用云计算与物联网技术的智能信息化系统。它能够帮助车队管理者实时了解车队的运营情况和驾驶人员的作业表现。系统软件平台整合智能终端收集的信息数据为运营投入、设备维护保养、运行效率提供优化分析。帮助用户轻松管理车队，降低运营成本，提升整体工作效率和作业安全。



3) 后市场服务性业务

公司遍布国内的 24 家省级营销机构和近 500 家二、三级营销服务网络，以及海

外三大中心和 80 多家代理机构可为用户提供高效的售后维护服务；公司出资成立的永恒力合力工业车辆租赁有限公司、再制造公司、配件公司，能够为用户提供车辆租赁、再制造、配件、融资租赁等后市场服务。

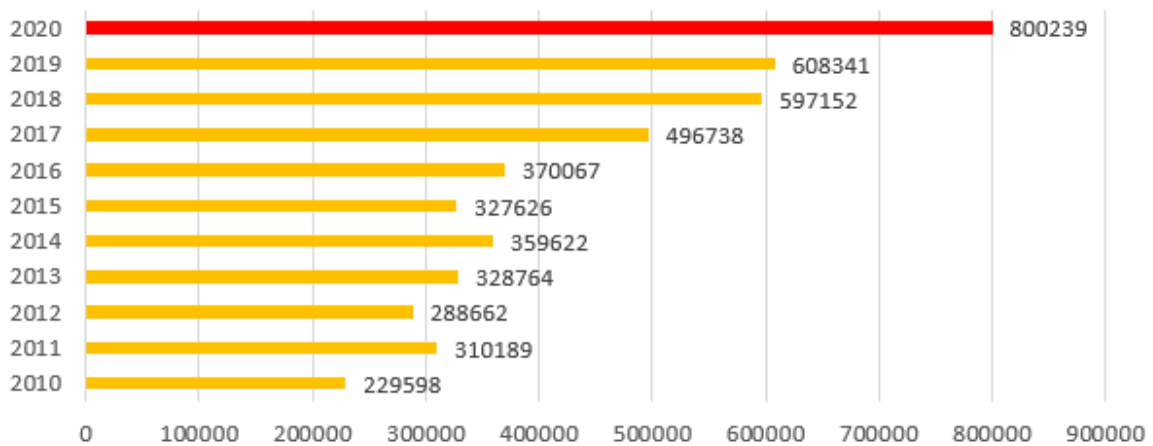
2、公司主要经营模式

公司通过整机及关键零部件的研发设计，原辅材料及配套件的采购，车辆核心系统、结构件、覆盖件及铸造件的生产制造，再经整车组装、调试、检验等工艺环节后，最终将合格的产品交付客户使用。公司在国内通过直接设立销售子公司与授权经销商代理相结合的模式，负责相应区域的产品销售和售后服务；在海外则通过设立区域中心、进出口贸易及经销商代理销售的模式运营。

（二）公司所属行业情况

工业车辆系列产品主要用于物资装卸、堆垛以及短距离搬运和牵引作业等，作为社会物流体系中的关键要素，广泛应用于制造业、交通运输、仓储中心及智能物流等领域，行业成熟度较高、市场竞争充分，其市场需求变化与宏观经济的整体运行质量

中国工业车辆行业年度总销量趋势图（台）

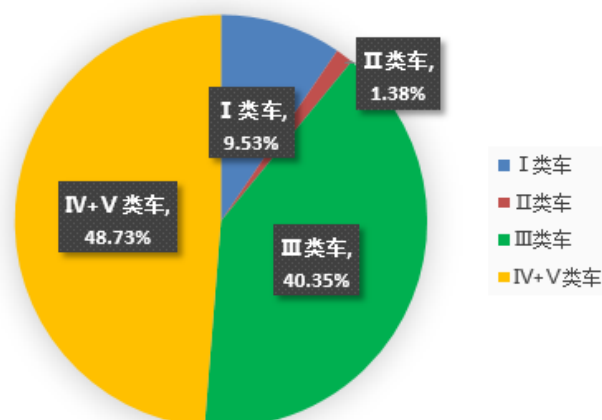


密切相关。

2020 年年初受突发新冠肺炎疫情等不利因素影响，工业车辆行业国内市场和出口均受到严峻考验。随着国内疫情形势得到有效控制，各行业加快复工复产步伐，市场需求实现快速回暖。根据行业协会统计数据显示，行业全年实现销量 80.02 万台，同比增长 31.54%；其中国内市场实现销量 61.86 万台，同比增长 35.80%；实现出口 18.17 万台，同比增长 18.87%。

从车型结构来看，电动平衡重乘驾式叉车（I类车）实现销量 7.62 万台，同比增长 20.16%；电动乘驾式仓储叉车（II类车）实现销量 1.11 万台，同比增长 18.81%；电动步行式仓储叉车（III类车）实现销量 32.29 万台，同比增长 42.98%；内燃平衡重式叉车（IV+V类车）实现销量 39.00 万台，同比增长 25.92%。（注：行业数据来自中国工程机械工业协会工业车辆分会，尾数四舍五入）

2020年行业销售车型结构



3 公司主要会计数据和财务指标

3.1 近 3 年的主要会计数据和财务指标

单位：元 币种：人民币

	2020年	2019年	本年比上年 增减(%)	2018年
总资产	9,770,570,377.16	7,935,677,973.90	23.12	7,437,924,362.85
营业收入	12,796,635,328.84	10,130,234,608.77	26.32	9,667,479,302.57
归属于上市公司股东的净利润	732,008,777.84	651,343,432.89	12.38	582,641,354.26
归属于上市公司股东的扣除非经常性损益的净利润	607,401,976.15	512,971,645.22	18.41	448,965,875.48
归属于上市公司股东的净资产	5,442,353,290.96	4,971,466,573.69	9.47	4,581,406,614.80
经营活动产生的现金流量净额	922,180,518.45	853,672,096.81	8.03	635,143,665.30
基本每股收益（元/股）	0.99	0.88	12.50	0.79
稀释每股收益（元/股）	0.99	0.88	12.50	0.79
加权平均净资产收益率（%）	14.06	13.63	增加0.43个百分点	12.25

3.2 报告期分季度的主要会计数据

单位：元 币种：人民币

	第一季度 (1-3 月份)	第二季度 (4-6 月份)	第三季度 (7-9 月份)	第四季度 (10-12 月份)
营业收入	1,882,384,858.03	3,549,585,561.17	3,638,904,830.51	3,725,760,079.13

归属于上市公司股东的净利润	74,069,403.20	328,841,431.08	185,541,622.31	143,556,321.25
归属于上市公司股东的扣除非经常性损益后的净利润	55,062,284.66	317,036,991.20	165,713,148.25	69,589,552.04
经营活动产生的现金流量净额	-131,488,899.60	436,661,423.56	400,043,860.65	216,964,133.84

季度数据与已披露定期报告数据差异说明

适用 不适用

4 股本及股东情况

4.1 普通股股东和表决权恢复的优先股股东数量及前 10 名股东持股情况表

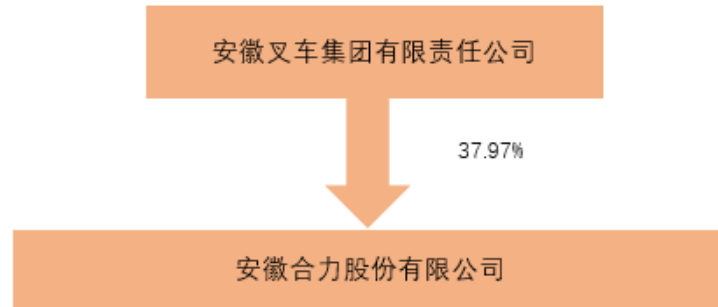
单位：股

截止报告期末普通股股东总数（户）					28,539		
年度报告披露日前上一月末的普通股股东总数（户）					28,714		
截止报告期末表决权恢复的优先股股东总数（户）							
年度报告披露日前上一月末表决权恢复的优先股股东总数（户）							
前 10 名股东持股情况							
股东名称 （全称）	报告期内增 减	期末持股数 量	比例（%）	持有 有限 售条 件的 股份 数量	质押或冻结情 况		股东 性质
					股份 状态	数量	
安徽叉车集团有限责任公司	0	281,026,535	37.97	0	无	0	国有法人
香港上海汇丰银行有限公司	0	37,008,974	4.999991	0	无	0	其他
中央汇金资产管理有限责任公司	0	21,726,360	2.94	0	无	0	其他
UBS AG	20,893,479	20,971,079	2.83	0	无	0	其他
富达基金（香港）有限公司－客户资金	18,134,398	18,135,398	2.45	0	无	0	其他
香港金融管理局－自有资金	-6,558,716	8,523,317	1.15	0	无	0	其他
首域投资管理（英国）有限公司－首域中国 A 股基金	421,133	6,644,674	0.90	0	无	0	其他
中欧基金－农业银行－中欧中证金融资产管理计划	0	6,440,160	0.87	0	无	0	其他
嘉实基金－农业银行－嘉实中证金融资产管理计划	0	6,237,960	0.84	0	无	0	其他
银华基金－农业银行－银华中证金融资产管理计划	0	6,172,680	0.83	0	无	0	其他

上述股东关联关系或一致行动的说明	本公司控股股东安徽叉车集团有限责任公司与其他流通股股东间不存在关联关系或构成一致行动人。除此之外，本公司未知其他股东间是否存在关联关系或构成一致行动人。
表决权恢复的优先股股东及持股数量的说明	

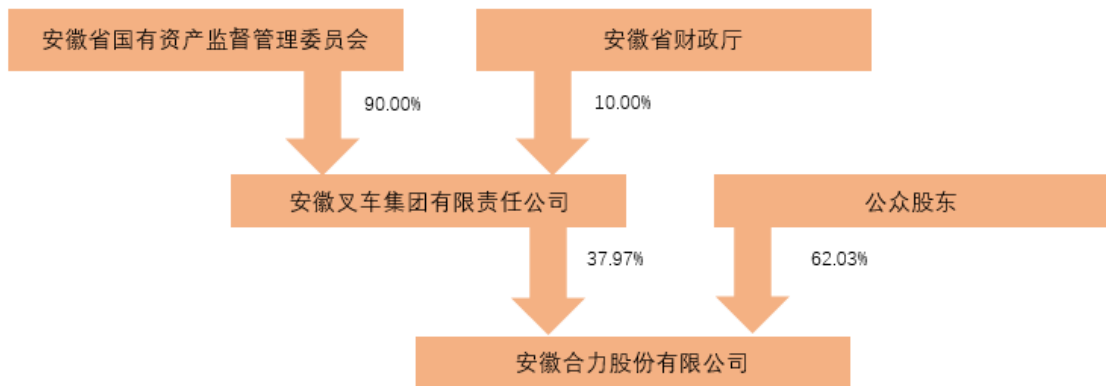
4.2 公司与控股股东之间的产权及控制关系的方框图

√适用 □不适用



4.3 公司与实际控制人之间的产权及控制关系的方框图

√适用 □不适用



4.4 报告期末公司优先股股东总数及前 10 名股东情况

□适用 √不适用

5 公司债券情况

□适用 √不适用

三 经营情况讨论与分析

1 报告期内主要经营情况

报告期内，公司实现营业收入 127.97 亿元，同比增长 26.32%；实现归属于上市公司股东的净利润 7.32 亿元，同比增长 12.38%；发生营业成本 105.28 亿元，同比增

长 32.06%。公司业务类型、利润构成没有发生重大变动。

2 导致暂停上市的原因

适用 不适用

3 面临终止上市的情况和原因

适用 不适用

4 公司对会计政策、会计估计变更原因及影响的分析说明

适用 不适用

财政部于 2017 年修订发布了《企业会计准则第 14 号——收入》（简称“新收入准则”）。根据财政部要求，在境内外同时上市的企业以及在境外上市并采用国际财务报告准则或企业会计准则编制财务报表的企业，自 2018 年 1 月 1 日起施行；其他境内上市企业，自 2020 年 1 月 1 日起施行。根据规则要求，公司于 2020 年 1 月 1 日起执行新收入准则。（具体内容详见第十一节财务报告附注五、44）

5 公司对重大会计差错更正原因及影响的分析说明

适用 不适用

6 与上年度财务报告相比，对财务报表合并范围发生变化的，公司应当作出具体说明。

适用 不适用

(1) 本报告期末纳入合并范围的子公司

序号	公司名称	公司简称	持股比例（%）	
			直接	间接
1	安徽合力叉车销售有限公司	安徽合力销售	35.00	-
2	天津北方合力叉车有限公司	天津合力	35.00	-
3	北京世纪合力叉车有限公司	北京世纪	-	35.00
4	保定皖新合力叉车有限公司	保定皖新	-	35.00
5	天津滨海合力叉车有限公司	滨海合力	-	35.00
6	上海合力叉车有限公司	上海合力	35.00	-
7	苏州合力叉车有限公司	苏州合力	-	35.00

序号	公司名称	公司简称	持股比例 (%)	
			直接	间接
8	广东合力叉车有限公司	广东合力	35.00	-
9	广东合力叉车销售有限公司	广东合力销售	-	35.00
10	广西合力叉车有限公司	广西合力	-	35.00
11	佛山合力叉车有限公司	佛山合力	-	35.00
12	山东合力叉车销售有限公司	山东合力	35.00	-
13	山西合力叉车有限责任公司	山西合力	35.00	-
14	杭州合力叉车销售有限公司	杭州合力	30.00	-
15	南京合力叉车有限公司	南京合力	35.00	-
16	江苏合力工业车辆有限公司	江苏合力	-	35.00
17	陕西合力叉车有限责任公司	陕西合力	35.00	-
18	郑州合力叉车有限公司	郑州合力	42.00	-
19	安徽合力工业车辆进出口有限公司	合力进出口	75.00	-
20	蚌埠液力机械有限公司	蚌埠液力	100.00	-
21	合力工业车辆（盘锦）有限公司	盘锦合力	100.00	-
22	衡阳合力工业车辆有限公司	衡阳合力	100.00	-
23	山东齐鲁合力叉车有限公司	齐鲁合力	35.00	-
24	合力工业车辆（上海）有限公司	合力工业车辆	100.00	-
25	安徽合力工业车辆再制造有限公司	合力车辆再造	100.00	-
26	HELI Europe Central（欧洲合力）	欧洲合力	50.00	37.50
27	宁波力达物流设备有限公司	宁波力达	66.00	-
28	合力东南亚有限公司	东南亚合力	51.00	36.00
29	Heli America Inc.	美国合力	51.00	36.75
30	宝鸡合力叉车有限公司	宝鸡合力	100.00	-
31	浙江加力仓储设备股份有限公司	加力股份	35.00	-
32	上海加力搬运设备有限公司	上海加力	-	35.00
33	长兴加富贸易有限公司	加富贸易	-	35.00
34	湖州顺为能源科技有限公司	顺为能源	-	17.85

上述子公司具体情况详见本附注九“在其他主体中的权益”；

1. 本报告期内合并财务报表范围变化

本报告期内新增子公司：

序 号	子公司全称	子公司简称	报告期间	纳入合并范围原因
1	Heli America Inc.	美国合力	2020 年度	2020 年 1 月设立
2	宝鸡合力叉车有限公司	宝鸡合力	2020 年度	2020 年 12 月设立
3	浙江加力仓储设备股份有限公司	加力股份	2020 年 12 月	2020 年 12 月非同一控制下企业合并
4	上海加力搬运设备有限公司	上海加力	2020 年 12 月	2020 年 12 月非同一控制下企业合并
5	长兴加富贸易有限公司	加富贸易	2020 年 12 月	2020 年 12 月非同一控制下企业合并
6	湖州顺为能源科技有限公司	顺为能源	2020 年 12 月	2020 年 12 月非同一控制下企业合并

本报告期内减少子公司：

本报告期内无减少子公司。

本报告期内新增及减少子公司的具体情况详见本附注八“合并范围的变更”。

公司名称 安徽合力股份有限公司

法定代表人 张德进

日期 2021 年 3 月 19 日