

公司代码：600584

公司简称：长电科技

江苏长电科技股份有限公司 2020 年半年度报告

重要提示

一、本公司董事会、监事会及董事、监事、高级管理人员保证半年度报告内容的真实、准确、完整，不存在虚假记载、误导性陈述或重大遗漏，并承担个别和连带的法律责任。

二、公司全体董事出席董事会会议。

三、本半年度报告未经审计。

四、公司负责人郑力、主管会计工作负责人周涛及会计机构负责人(会计主管人员)倪同玉声明：保证半年度报告中财务报告的真实、准确、完整。

五、经董事会审议的报告期利润分配预案或公积金转增股本预案

无

六、前瞻性陈述的风险声明

适用 不适用

本报告中所涉及到的未来计划、发展战略等前瞻性陈述，不构成公司对投资者的实质性承诺，敬请投资者注意投资风险。

七、是否存在被控股股东及其关联方非经营性占用资金情况

否

八、是否存在违反规定决策程序对外提供担保的情况？

否

九、重大风险提示

公司已在本报告中详细描述存在的风险因素，敬请投资者查阅“第四节 经营情况的讨论与分析”中其他披露事项中可能面对的风险部分。

十、其他

适用 不适用

目录

第一节	释义.....	4
第二节	公司简介和主要财务指标.....	5
第三节	公司业务概要.....	8
第四节	经营情况的讨论与分析.....	13
第五节	重要事项.....	19
第六节	普通股股份变动及股东情况.....	32
第七节	优先股相关情况.....	36
第八节	董事、监事、高级管理人员情况.....	36
第九节	公司债券相关情况.....	36
第十节	财务报告.....	37
第十一节	备查文件目录.....	155

第一节 释义

在本报告书中，除非文义另有所指，下列词语具有如下含义：

常用词语释义		
长电科技、公司、本公司、集团、本集团	指	江苏长电科技股份有限公司
报告期	指	2020 年上半年，即 2020 年 1-6 月
产业基金	指	公司第一大股东国家集成电路产业投资基金股份有限公司
芯电半导体	指	公司第二大股东芯电半导体（上海）有限公司
中芯国际	指	Semiconductor Manufacturing International Corporation（中芯国际集成电路制造有限公司），上交所科创板证券代码：688981，港交所股份代号：00981，美国场外市场交易代码：SMICY，芯电半导体最终控股股东
长电先进	指	公司全资子公司江阴长电先进封装有限公司
长电科技（滁州）、长电滁州	指	公司全资子公司长电科技（滁州）有限公司
长电科技（宿迁）、长电宿迁	指	公司全资子公司长电科技（宿迁）有限公司
JSCK、长电韩国	指	JCET STATS CHIPPAC KOREA LIMITED，注册地：韩国，长电国际全资子公司
星科金朋、STATS ChipPAC、SCL	指	公司全资子公司 STATS CHIPPAC PTE. LTD.
SCK	指	STATS ChipPAC Korea Ltd. 注册地：韩国，星科金朋韩国子公司
星科金朋（江阴）、星科金朋江阴厂、JSCC	指	星科金朋半导体（江阴）有限公司，星科金朋江阴子公司
SCS	指	星科金朋新加坡厂
JSCT	指	星科金朋集成电路测试（江阴）有限公司
长电国际	指	公司全资子公司长电国际（香港）贸易投资有限公司
长电新科	指	公司全资子公司苏州长电新科投资有限公司
长电新朋	指	公司全资子公司苏州长电新朋投资有限公司
新基电子	指	公司控股子公司江阴新基电子设备有限公司
科林环境	指	公司全资子公司江阴城东科林环境有限公司
华进半导体	指	公司参股公司华进半导体封装先导技术研发中心有限公司
长电（绍兴）	指	公司参股公司长电集成电路（绍兴）有限公司
会计师事务所、安永	指	安永华明会计师事务所（特殊普通合伙）
芯鑫租赁	指	芯鑫融资租赁有限责任公司
芯鑫天津	指	芯鑫融资租赁（天津）有限责任公司
新潮集团	指	公司股东江苏新潮科技集团有限公司
台星科	指	台星科股份有限公司及台星科企业股份有限公司
SCT1	指	台星科股份有限公司，注册地：中国台湾，星科金朋原持股 52%的台湾子公司，现已重组剥离
SCT3	指	台星科企业股份有限公司，注册地：中国台湾，星科金朋原持股 100%的台湾子公司，现已重组剥离
封装	指	将集成电路或分立器件芯片键合于特定的基板并用特定的材料（如管壳和塑封料）将其包容起来，保护芯片免受外界影响而能稳定可靠地工作；同时通过封装的不同形式与其它器件形成电路连接，可以方便地装配（焊接）于各类整机
IC、集成电路、芯片	指	集成电路（Integrated Circuit）简称 IC，俗称芯片。芯片是由

		晶片承载薄膜成型和堆积而成集成电路的一种微型电子器件或部件。采用一定的工艺，把一个电路中所需的如晶体管、二极管、电阻、电容和电感等元件及布线互连一起，制作在一块或一定数目的小块半导体晶片或介质基片上，然后减薄和切割后封装在一个基板上，成为具有所需电路功能的微型结构
分立器件、TR	指	只具备单一功能的电路器件，包括电容、电阻、晶体管和熔断丝等
TSV	指	硅穿孔
SiP	指	系统级封装
eWLB	指	Embedded Wafer Level Ball Grid Array 的缩写，嵌入式晶圆级球栅阵列
Chiplet	指	标准小芯片
Hybrid	指	混合（如打线和倒装共存于同一封装体）
WLCSP	指	晶圆级芯片尺寸封装
Bumping	指	晶圆凸块技术，一种中道封装技术
MCM	指	多芯片组件
MEMS	指	微机电封装
QFN	指	四侧无引脚扁平封装
FCOL	指	FlipChip on leadframe 的缩写，金属框架上的倒装芯片封装
FC	指	倒装
BGA	指	球栅阵列封装
FBP	指	平面凸点式封装
DIP	指	双列直插式封装
SOP	指	小外型封装
SOT	指	小外型（片式）半导体

第二节 公司简介和主要财务指标

一、 公司信息

公司的中文名称	江苏长电科技股份有限公司
公司的中文简称	长电科技
公司的外文名称	JCET Group Co., Ltd.
公司的外文名称缩写	JCET
公司的法定代表人	郑力

二、 联系人和联系方式

	董事会秘书	证券事务代表
姓名	吴宏鲲	袁 燕
联系地址	江苏省江阴市滨江中路275号	江苏省江阴市滨江中路275号
电话	0510-86856061	0510-86856061
传真	0510-86199179	0510-86199179
电子信箱	IR@jcetglobal.com	IR@jcetglobal.com

三、基本情况变更简介

公司注册地址	江苏省江阴市澄江镇长山路78号
公司注册地址的邮政编码	214429
公司办公地址	江苏省江阴市滨江中路275号
公司办公地址的邮政编码	214431
公司网址	http://www.jcetglobal.com
电子信箱	IR@jcetglobal.com
报告期内变更情况查询索引	详见公司于2020年4月30日在上海证券交易所网站（www.sse.com.cn）及《上海证券报》、《证券时报》上披露的《江苏长电科技股份有限公司关于变更公司网址、电子邮箱的公告》（临2020-020）

四、信息披露及备置地点变更情况简介

公司选定的信息披露报纸名称	《上海证券报》、《证券时报》
登载半年度报告的中国证监会指定网站的网址	www.sse.com.cn
公司半年度报告备置地点	董事会办公室

五、公司股票简况

股票种类	股票上市交易所	股票简称	股票代码	变更前股票简称
A股	上海证券交易所	长电科技	600584	G苏长电

六、其他有关资料

适用 不适用

七、公司主要会计数据和财务指标

(一) 主要会计数据

单位：元 币种：人民币

主要会计数据	本报告期 (1-6月)	上年同期	本报告期比上年同期增减 (%)
营业收入	11,975,841,517.48	9,148,461,566.08	30.91
归属于上市公司股东的净利润	366,268,831.19	-258,898,551.35	不适用
归属于上市公司股东的扣除非经常性损益的净利润	295,502,749.91	-423,312,461.11	不适用
经营活动产生的现金流量净额	2,152,342,053.43	817,077,700.48	163.42
	本报告期末	上年度末	本报告期末比上年末增减 (%)
归属于上市公司股东的净资产	13,151,031,356.80	12,627,430,980.43	4.15
总资产	32,892,855,863.81	33,581,893,568.01	-2.05

(二) 主要财务指标

主要财务指标	本报告期 (1-6月)	上年同期	本报告期比上年 同期增减(%)
基本每股收益(元/股)	0.23	-0.16	不适用
稀释每股收益(元/股)	0.23	-0.16	不适用
扣除非经常性损益后的基本每股收益 (元/股)	0.18	-0.26	不适用
加权平均净资产收益率(%)	2.84	-2.13	不适用
扣除非经常性损益后的加权平均净资 产收益率(%)	2.30	-3.51	不适用

公司主要会计数据和财务指标的说明

√适用 □不适用

1、营业收入：为了进一步提高公司资产营运效率，报告期公司优化了封装产品购销业务模式。在生产销售产品过程中，不再对产品的主要原料承担存货风险。根据收入准则的相关判断原则，在报告期对该部分收入依照会计准则相关规定按净额法列示，使报告期营业收入与营业成本均下降 17.32 亿元，对报告期净利润未产生影响。假设营业收入及营业成本中以总额法列示上述 17.32 亿元（依照会计准则规定需按净额法列示），则按总额法还原后，报告期营收为 137.08 亿元，相比去年同期增长 49.84%。

2、归属于上市公司股东的扣除非经常性损益的净利润：报告期公司实现归属于上市公司股东的扣除非经常性损益的净利润 2.96 亿元，较上年同期实现较大幅度增长，主要系本期客户需求强劲业绩增长，并有效管理各项费用所致。

3、经营活动产生的现金流量净额：经营活动产生的现金流量净额增加主要系营业额同比增长，销售回款增加。

4、基本每股收益：基本每股收益上升系收入增长，毛利率提高。

八、 境内外会计准则下会计数据差异

□适用 √不适用

九、 非经常性损益项目和金额

√适用 □不适用

单位：元 币种：人民币

非经常性损益项目	金额	附注（如适用）
非流动资产处置损益	6,583,646.03	
计入当期损益的政府补助，但与公司正常经营业务密切相关，符合国家政策规定、按照一定标准定额或定量持续享受的政府补助除外	80,501,672.70	
除上述各项之外的其他营业外收入和支出	-5,358,571.29	
少数股东权益影响额	-47,200.14	
所得税影响额	-10,913,466.02	
合计	70,766,081.28	

十、 其他

□适用 √不适用

第三节 公司业务概要

一、报告期内公司所从事的主要业务、经营模式及行业情况说明

（一）公司主要业务、经营模式

长电科技为客户提供半导体微系统集成和封装测试一站式服务，包括集成电路的系统集成封装设计与特性仿真、晶圆中道封装及测试、系统级封装测试、芯片成品测试服务；在中国、韩国拥有两大研发中心，在中国、韩国及新加坡拥有六大集成电路成品生产基地，在欧美、亚太等地区设有营销办事处，可与全球客户进行紧密的技术合作并提供高效的产业链支持。通过高集成度的系统级（SiP）封装技术、开发中的 2.5D / 3D 封装技术和高性能的晶圆级 WLP、Flip Chip 和引线互联封装技术，长电科技的产品和技术涵盖了主流集成电路系统应用，包括网络通讯、移动终端、高性能计算、车载电子、大数据存储、人工智能与物联网、工业智造等领域。

（二）行业情况

公司所属行业为半导体封装测试行业，半导体行业根据不同的产品分类主要包括集成电路、分立器件、光电子器件和传感器等四个大类，广泛应用于通信类、高性能计算、消费类、汽车和工业等重要领域。其中，集成电路为整个半导体产业的核心，因为其技术的复杂性，产业结构具备高度专业化的特征，可细分为集成电路设计、集成电路晶圆制造、集成电路封装测试三个子行业。

1、全球半导体市场情况

受全球新型冠状病毒疫情影响，第一季度全球经济体 GDP 普遍差于预期，国际货币基金组织（IMF）再度下调了 2020 年全球 GDP 增长的预期，预计今年全球 GDP 将萎缩 4.9%。而 2021 年全球 GDP 将有所复苏至 5.4% 的同比增长水平。市场调查机构 Gartner 预估，2020 年全球半导体收入预计降至 4,154 亿美元，较 2019 年下降 0.9%。但随着疫情的逐步缓解，5G、人工智能、无人驾驶、云计算、物联网等新技术的迅猛发展和广泛应用，将带动相关行业的复苏和迅速发展。

目前亚洲仍为全球最大的半导体市场，以中国为代表的亚太市场经济发展迅速。智能电子产品渗透到生活中的方方面面；5G 时代促使行业快速发展，带动 5G 通讯网络、人工智能、汽车电子、智能移动终端的需求和技术不断发展升级；同时，大数据将成为新型战略资源，数据存储芯片需求不断增加。与此同时信息安全的挑战越来越大，对电子产品性能的各项要求提升速度加快，对材料和设备的基础研究需求越来越大。全球化的供应链已形成，中国已经成为全球半导体供应链中不可缺少的一环。

2、我国集成电路市场情况

中国是全球最大的电子产品生产基地，中国国内消费者消费能力提升，对产品品质的要求不断提升，国内领先品牌的电子产品受关注程度不断提高，带动相关芯片需求的增长。美国限制对华高端半导体技术、产品、设备出口，在一定时间内产能和技术受到一定影响。

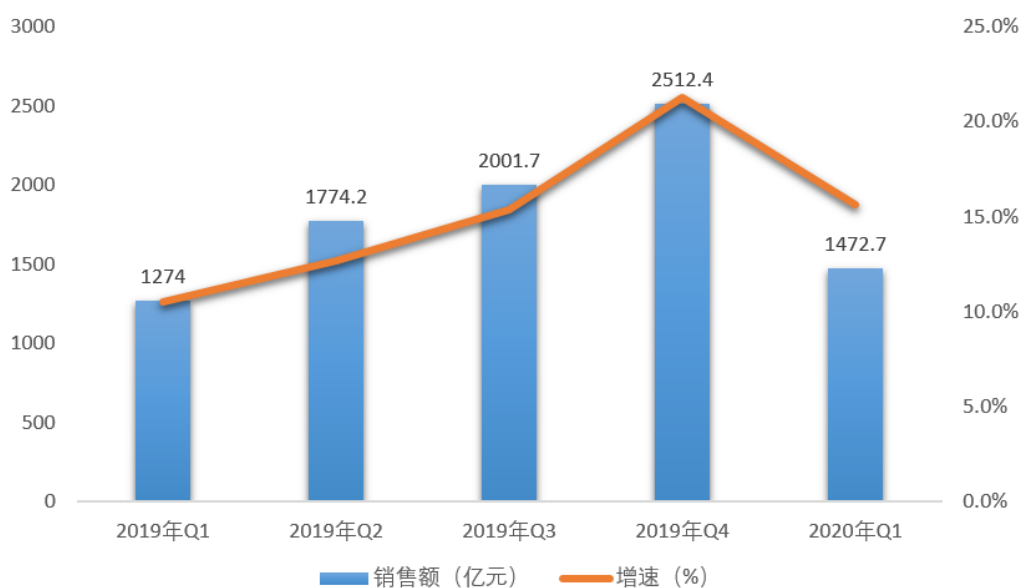
近年来，在国家政策扶持以及市场应用带动下，中国集成电路产业保持快速增长，继续保持增速全球领先的势头。2019 年我国集成电路销售收入达 7,562.3 亿元，同比增长 15.8%。2020 年第一季度中国集成电路产业受新冠疫情影响较小，依然保持增长态势，根据中国半导体行业协会统计，2020 年第一季度中国集成电路产业销售额 1,472.7 亿元，同比增长 15.6%。

中国集成电路产业规模及增速



数据来源：中国半导体行业协会

中国集成电路产业规模（季度）及增速



数据来源：中国半导体行业协会

3、 半导体行业上下游情况：

集成电路产业链包括集成电路设计、集成电路晶圆制造、封装与测试、设备和材料行业。公司所属封装与测试位于产业链中下游，是集成电路产业链上重要的一个环节。集成电路封测的客户是集成电路设计公司和系统集成商，设计公司设计出芯片方案或系统集成方案，委托集成电路制造商生产晶圆（芯片），然后将芯片委托封测企业进行封装、测试，再由上述客户将封测好的产品销售给电子终端产品组装厂。

集成电路封装测试行业的供应商是设备和材料。封测的主要原材料为：芯片、基板、合金线、金线、引线框、塑封料、被动元件等，原材料的供应影响封测行业的生产，原材料价格的波动影响封测行业的成本。近年来我国集成电路封装测试行业的快速增长，也带动了集成电路支撑产业的发展，国产装备和材料的进口替代份额正在逐步增加。

集成电路封装测试行业是为集成电路设计公司提供微系统集成和芯片封测服务。设计公司及系统集成商根据消费市场的需求不断创新产品，同时新产品又创造了新的需求，拉动消费市场的增长。例如在当前 5G、人工智能、云计算时代，5G 智能终端、智能城市、智能家居、无人驾驶等产品和应用不断推陈出新，也促进半导体市场的不断发展。终端设备的智能化、功能多样化、轻薄小型化促使芯片封测技术不断向高密度、高速率、高散热、低功耗、低时延、低成本演进。集成电路设计拉动了半导体产业的技术进步和产品更新，而晶圆制造业、封测业及支撑业的技术进步又促进了集成电路设计业的发展，随着集成电路进入后摩尔时代，集成电路上下游产业链的协同创新的作用显得更为突出和重要。

4、封装测试子行业情况和行业竞争：

由于市场对于微型化、更强功能性及热电性能改善的需求提升，半导体封测技术的精密度、复杂度和定制性继续增强。该趋势导致众多集成电路制造商将封测业务外包给专门的封测外包企业，不仅有利于提升产品品质，同时还可以降低此资本密集度较高行业的资本支出。许多集成电路制造商还将封测外包企业作为获得封测新设计和先进互连技术的主要来源，同时借此降低内部研发成本，所以市场对于封测外包企业的技术和质量要求也越来越高。

集成电路封装技术的演进主要为了符合终端系统产品的需求，为配合系统产品多任务、小体积的发展趋势，集成电路封装技术的演进方向即为高密度、高脚位、薄型化、小型化。集成电路封装技术的发展可分为四个阶段，第一阶段：插孔原件时代；第二阶段：表面贴装时代；第三阶段：面积阵列封装时代；第四阶段：高密度系统级封装时代。目前，全球半导体封装的主流已经进入第四阶段，SiP, PoP, Hybrid 等主要封装技术已大规模生产，部分高端封装技术已向 Chiplet 产品应用发展。SiP 和 3D 是封装未来重要的发展趋势，但鉴于 3D 封装技术难度较大、成本较高，SiP, PoP, HyBrid 等封装仍是现阶段业界应用于高密度高性能系统级封装的主要技术。

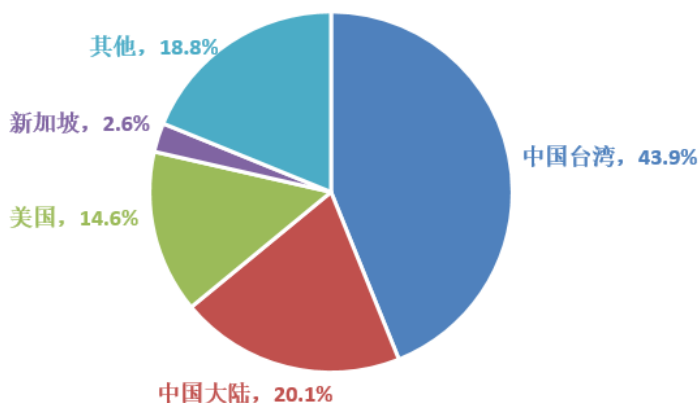
随着摩尔定律演进的技术难度和投资规模不断提高，半导体行业正越来越依赖于封装技术的发展。集成电路设计的复杂性和流片成本不断提高，微系统集成封装和系统组装的作用越来越大。随着半导体技术节点来到 5 纳米，在很多要求高性能高散热芯片设计中，封装设计中的低干扰、低功耗、高散热变得至关重要。集成电路和封装的协同设计已成为产品成功的关键。

近几年随着 5G 通讯网络、人工智能、汽车电子、智能移动终端、物联网的需求和技术不断发展，市场需求不断扩大，为国内封装企业提供良好的发展机会。根据 Yole 预测，到 2023 年，射频前端模块的 SiP 封装市场规模将达到 53 亿美元，复合增长率为 11.3%。根据 Accenture 预计，到 2026 年全球 5G 芯片市场规模将达到 224.1 亿美元。5G 时代的到来，将带动半导体产业的发展，推动 SiP 等先进封装的需求，成为先进封装领域新的增长动能。

最近几年，主要封测厂之间发生多起并购案，通过对并购公司的整合、消化、吸收，使得行业整体技术和水平得到了快速提升和发展。而从近几年市场份额排名来看，行业龙头企业占据了主要的市场份额，2020 年前三大封测企业市占率合计约为 56.3%。

全球封测市场中，中国台湾，中国大陆和美国占据主要市场份额，其 2019 年市占率具体分别如下：

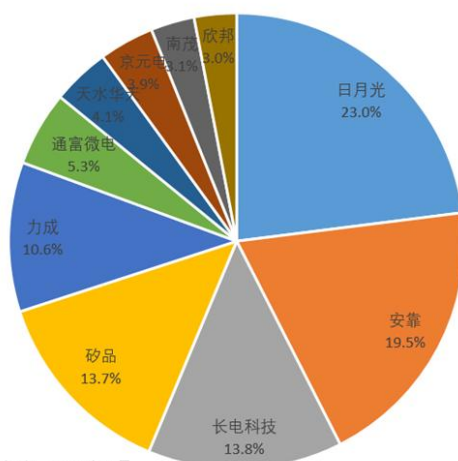
2019年全球集成电路封测行业所在区域市场占有率



资料来源：前瞻产业研究院整理

2020 年一季度全球前十大集成电路封测企业市场占有率具体如下：

2020年一季度全球前十大封测企业



数据来源：拓璞产业研究院，2020年5月

中国半导体行业协会数据显示，2020 年第一季度中国集成电路产业销售额 1,472.7 亿元，同比增长 15.6%，其中：封测业同比增长 5.7%，销售额为 446.9 亿元。

根据拓璞产业研究院报告，长电科技 2020 年一季度销售收入在全球集成电路前 10 大委外封测厂排名第三，中国大陆第一，在品牌领导力、多元化团队、国际化运营、技术能力、品质保障能力、生产规模，运营效率等方面占有明显领先优势。

二、报告期内公司主要资产发生重大变化情况的说明

适用 不适用

三、报告期内核心竞争力分析

适用 不适用

（一）全球领先的半导体微系统集成和封装测试服务提供商

长电科技是全球领先的半导体微系统集成和封装测试服务提供商，根据拓璞产业研究院报告，2020 年一季度在全球前十大集成电路封测企业市场占有率排名中，长电科技以 13.8% 的市场份额位列第三，日月光 23.0%、安靠 19.5%。根据芯思想研究院的报告，2019 年全球前十大封测企业营收占据了 81.2% 的市场份额。

公司目前提供的半导体微系统集成和封装测试服务涵盖了高、中、低各种集成电路封测范围，涉及多种半导体产品终端市场应用领域，并在新加坡、韩国、中国江阴、滁州、宿迁均设有分工

明确、各具技术特色和竞争优势的全球运营中心，为客户提供从设计仿真到中后道封装与测试服务、系统级封装与测试服务的全流程系统级技术解决方案服务。

（二）聚焦关键应用领域，面向全球市场，提供高端定制化封装测试解决方案和配套产能

长电科技聚焦关键应用领域，在 5G 通信类、高性能计算、消费类、汽车和工业等重要领域拥有行业领先的半导体高端封装技术（如 SiP、WL-CSP、FC、eWLB、PiP、PoP 及开发中的 2.5D/3D 封装等）以及混合信号/射频集成电路测试和资源优势，并实现规模量产，能够为市场和客户提供量身定制的技术解决方案。

在 5G 通讯应用市场领域，5G 通讯网络所基站和数据中心所需的数字高性能信号处理芯片得到了全面替代，市场处于快速上升期。而星科金朋江阴厂在大颗 fcBGA 封装测试技术上累积有十多年经验，得到了相关客户广泛认同，具备从 12x12mm 到 65x65mm 全尺寸 fcBGA 产品工程与量产能力。

在 5G 移动终端领域，长电科技提前布局高密度系统级封装 SiP 技术，配合多个国际高端客户完成多项 5G 射频模组的开发和量产，产品性能与良率领先于国际竞争对手，获得客户和市场高度认可，已应用于多款高端 5G 移动终端。并且在移动终端的主要元件上，基本实现了所需封装类型的全覆盖。公司的手机端高密度 AiP 方案已验证通过并进入量产阶段；此外，公司拥有可应用于高性能高像素摄像模组的 CIS 工艺产线，也为公司进一步在快速增长的摄像模组市场争得更多份额奠定了基础。

在车载电子领域，长电科技进一步布局车载电子领域，应用于智能车 DMS 系统的 SiP 模组已在开发验证中；应用于智能车 77Ghz Lidar 系统的 eWLB 方案已验证通过并证明为性能最佳的封装方案；应用于车载安全系统（安全气囊）、驾驶稳定检测系统的 motion sensor 的 QFN 方案已验证通过并量产。在 2019 年，星科金朋江阴厂获得了欧洲知名车载产品厂商的汽车产品认可，通过了 VDA6.3 的产品制程认证；星科金朋韩国厂也获得了多款欧美韩多国车载大客户的汽车产品模组开发项目，主要应用为 ADAS 和 DMS 产品。

在半导体存储市场领域，长电科技的封测服务覆盖 DRAM, Flash, USB, SSD 等各种存储芯片。其中，星科金朋江阴厂拥有 20 多年 NAND 和 DRAM 产品封装量产经验，16 层芯片堆叠已量产。

在 AI 人工智能/IoT 物联网领域，长电科技拥有全方位解决方案。公司国内厂区涵盖了封装行业的大部分通用封装测试类型及部分高端封装类型；产能充足、交期短、质量好（良率均能达到 99.9% 以上），江阴厂区可满足客户从中道封测到系统集成及测试的一站式服务。

（三）拥有雄厚的工程研发实力和多样化的高技术含量专利

公司在中国和韩国拥有两大研发中心，拥有“高密度集成电路封测国家工程实验室”、“博士后科研工作站”、“国家级企业技术中心”等研发平台；并拥有雄厚的工程研发实力和经验丰富的研发团队。

公司拥有丰富的多样化专利，2020 年 1-6 月，公司获得专利授权 54 件，新申请专利 50 件。截至 2020 年 6 月末，公司拥有专利 3,231 件，其中发明专利 2,458 件（在美国获得的专利 1,494 件），覆盖中、高端封测领域。

（四）拥有稳定的全球多元化优质客户群

公司通过收购星科金朋，使得原本单一的亚洲客户结构与星科金朋的欧美客户结构进行了互补，目前公司业务拥有广泛的地区覆盖，在全球拥有稳定的多元化优质客户群，客户遍布世界主要地区，涵盖集成电路制造商、无晶圆厂公司及晶圆代工厂，并且许多客户都是各自领域的市场领导者。公司在战略性半导体市场所在国家建立了成熟的业务，并且接近主要的晶圆制造枢纽，能够为客户提供全集成、多工位（multi-site）、端到端封测服务。

（五）拥有国际化领导团队和卓越的运营能力

公司拥有具备国际化视野、先进经营管理理念及卓越运营能力的领导团队，在中国、韩国拥有两大研发中心，在中国、韩国及新加坡拥有六大集成电路成品生产基地，在欧美、亚太地区设有营销办事处，可与全球客户进行紧密的技术合作并提供高效的产业链支持。

公司通过一系列对管理机构和业务的有力重塑及战略规划，积极布局 5G 通讯网络、人工智能、汽车电子、智能移动终端等市场，为抓住 5G 时代行业快速发展的机遇奠定基础。

第四节 经营情况的讨论与分析

一、经营情况的讨论与分析

（一）报告期内公司总体经营情况

报告期，受新冠肺炎疫情影响，全球半导体行业呈现低迷状态，市场调查机构 Gartner 预估，2020 年全球半导体收入预计降至 4,154 亿美元，较 2019 年下降 0.9%。公司管理层围绕董事会提出的年度经营目标，攻坚克难，持续严格的疫情防控措施，保障员工健康安全生产，境内外所有厂区实现“零感染”，同时紧密追踪客户和市场需求，提供高端定制化封装测试解决方案和量产支持，为上半年营收及净利润创历史新高奠定了坚实的基础。

报告期，公司实现营业收入 119.8 亿元，比上年同期营业收入增长 49.84%；归属于上市公司股东的净利润 3.7 亿元，上年同期为-2.6 亿元；净资产收益率 2.84%，同比增加 4.97 个百分点；毛利率 14.6%，同比增加 3.5 个百分点。公司上半年营收同比大幅提升，主要来自于国际和国内的重点客户订单需求强劲。同时，各工厂持续加大成本管控与营运费用管控，调整产品结构，推动盈利能力提升。

公司管理层在董事会的带领下，不断强化管理，改善财务结构，积极推动组织架构变更。通过实施一系列的整合、调整以及国际化骨干人才引进等举措，进一步强化集团下各公司间的协同效应，技术能力和产能布局，以更加匹配市场和客户需求，提升公司整体盈利能力。报告期，对公司各项资源的共享整合逐渐取得成效，管理效率在精简组织架构的配合下得以提升，各项主要财务指标与上年同期相比均有大幅改善。

其中，中国区工厂，质量与服务持续改善，长电先进第四次荣获“TI 最佳供应商”奖，是中国大陆地区唯一获得该奖项的封测公司；星科金朋江阴工厂车载涉安全产品进入小量产阶段，上半年进出口额在江阴市进出口排名第一。江阴厂区建筑面积超 4 万平方米的新厂房顺利结构封顶。

海外工厂中，韩国厂营收创历史新高，汽车电子业务的销量显著增长，5G 等新兴市场业务在主要客户中快速增长。新加坡工厂克服疫情的不利影响，密切配合重点客户的新产品投产，通过提升工厂的产能利用率，缩短产品交付周期，精简组织架构以提升管理效率等手段，大幅减亏，有望从减亏、止亏至迈向盈利。

（二）下半年展望及公司主要经营计划

公司在 2020 年面临的挑战依然巨大：国内外经济形式依然复杂多变；中美贸易争端依然存在不确定性，特别对国内龙头客户及产业链带来的深远影响；星科金朋持续盈利能力需要继续加强；公司的资源共享整合还需要持续改进等。2020 年下半年，在完成董事会制定的 2020 年经营目标的前提下，公司将继续深化总部功能整合，加大先进封装工艺及产品的研发投入，积极搭建设计服务新业务平台，不断强化长电科技核心竞争力并在工厂端落实：

1、精益生产，优化成本和运营计划管理

盈利能力的持续提高是长电发展的根本，公司将继续做好降本增效工作，努力让公司 2020 年国内工厂及星科金朋均实现盈利。为了更好地优化工厂管理，公司在集团层面成立“精益生产”工作小组，协同各工厂推进精益化管理；同时设立集中需求管理职能模块，强化供需管控，降低多余库存，提高库存周转率。

2、提升客户价值，强化各事业部门核心竞争力和成长战略。

公司将进一步梳理核心产品、重点客户资源，精简销售架构，整合资源，集中化管理，建立差异化销售服务体系，细化客户计划以提供精准价值服务。对于重点客户，通过“客户满意化”项目，集中资源强化各层次的全方位支持与合作，提供价值服务。对于潜在重点客户，通过聚焦快速增长应用的技术路线图，结合各事业部门的核心竞争力，明确成长战略，筛选重点培养对象，锁定长期发展合作。

3、强化研发战略，加速先进制程和新业务平台的应用

公司将持续加强研发投入，强化中国和韩国研发中心的同步研发能力，发挥专利优势，确保技术、产品的研发处于行业内领先地位。此外，公司将升级中国研发中心的功能，推动研发能力向上海的战略倾斜，更加贴近客户和海内外技术合作伙伴，并以中国区研发中心为技术窗口，协

同各工厂的工程技术力量，实现设计仿真测试、工艺集成与产品开发相辅相成，加强端到端的联合开发工作。

4、优化人力资源系统，促进人才培养和企业文化品牌建设

在 2020 年，继续深化发展人力资源，制定全集团人力资源发展规划，加快人才队伍建设，同时优化公司激励体系和绩效考核机制，提升公司内部协调效率，人力资源使用效率，尊重人才、用好人才，不让奋斗者吃亏，建立高效的执行力，进而提升公司整体运营效率。

二、报告期内主要经营情况

(一) 主营业务分析

1 财务报表相关科目变动分析表

单位:元 币种:人民币

科目	本期数	上年同期数	变动比例 (%)
营业收入	11,975,841,517.48	9,148,461,566.08	30.91
营业成本	10,231,465,777.13	8,297,399,848.48	23.31
销售费用	115,922,802.47	127,665,856.28	-9.20
管理费用	435,422,671.05	548,961,703.54	-20.68
财务费用	302,888,620.31	433,622,362.49	-30.15
研发费用	491,145,602.84	348,633,484.16	40.88
经营活动产生的现金流量净额	2,152,342,053.43	817,077,700.48	163.42
投资活动产生的现金流量净额	-1,309,686,880.11	-1,429,397,529.37	不适用
筹资活动产生的现金流量净额	-199,501,831.44	-1,088,733,553.15	不适用
利息收入	18,730,488.63	12,443,573.86	50.52
其他收益	80,501,672.70	184,991,019.33	-56.48
投资收益	-6,879,165.90	-3,749,958.82	不适用
净敞口套期收益	-5,193,260.19	0.00	不适用
资产减值损失	-24,927,912.04	-14,027,446.74	不适用
营业外支出	7,707,132.89	3,707,891.03	107.86
所得税费用	53,733,582.59	-204,158,148.47	不适用
归属于母公司股东的净利润	366,268,831.19	-258,898,551.35	不适用
基本每股收益(元/股)	0.23	-0.16	不适用
收到的税费返还	422,965,436.82	158,268,797.80	167.24
收到其他与经营活动有关的现金	522,645,643.03	207,471,744.40	151.91
购买商品、接受劳务支付的现金	9,342,271,491.37	7,175,990,802.01	30.19
收回投资收到的现金	72,000.00	65,883,333.33	-99.89
取得投资收益收到的现金	36,000.00	0.00	不适用
处置固定资产、无形资产和其他长期资产收回的现金净额	26,593,842.40	14,445,026.93	84.10
收到其他与投资活动有关的现金	0.00	20,000,000.00	-100.00
收到其他与筹资活动有关的现金	0.00	776,636,922.15	-100.00
分配股利、利润或偿付利息支付的现金	305,368,518.03	437,463,071.26	-30.20
支付其他与筹资活动有关的现金	284,699,712.64	715,377,179.00	-60.20
汇率变动对现金及现金等价物的影响	15,793,965.58	6,333,335.60	149.38

营业收入变动原因说明:主要系公司技术不断升级,满足客户新产品需求,订单业绩持续增加

营业成本变动原因说明:/

销售费用变动原因说明:/

管理费用变动原因说明:/

财务费用变动原因说明:主要系利息费用及担保筹资费用减少
 研发费用变动原因说明:主要系本期研发投入较多
 经营活动产生的现金流量净额变动原因说明:主要系营业额同比增长,销售回款增加
 投资活动产生的现金流量净额变动原因说明:/
 筹资活动产生的现金流量净额变动原因说明:主要系上期归还债务较多
 利息收入变动原因说明:主要系利息收入增加
 其他收益变动原因说明:主要系收到并确认收益的政府补助减少
 投资收益变动原因说明:主要系投资联营企业按权益法确认的投资损失增加
 净敞口套期收益变动原因说明:主要系会计政策变更重分类
 资产减值损失变动原因说明:主要系存货减值计提增加
 资产处置收益变动原因说明:主要系对外资产处置收益增加
 营业外支出变动原因说明:主要系本期疫情捐款 500 万元
 所得税费用变动原因说明:主要系本期业绩增长应纳税所得额增加
 归属于母公司股东的净利润变动原因说明:主要系收入增长、毛利率提高
 基本每股收益(元/股)变动原因说明:主要系收入增长、毛利率提高
 收到的税费返还变动原因说明:主要系增值税退税增加
 收到其他与经营活动有关的现金变动原因说明:主要系收回票据保证金较多
 购买商品、接受劳务支付的现金变动原因说明:主要系随业务增加的经营采购支付增加
 收回投资收到的现金变动原因说明:主要系上期收到股权转让款
 取得投资收益收到的现金变动原因说明:主要系本期处置江阴大桥联合投资有限公司股权取得投资收益
 处置固定资产、无形资产和其他长期资产收回的现金净额变动原因说明:主要系处置资产回款增加
 收到其他与投资活动有关的现金变动原因说明:主要系上期收到上海厂搬迁最后一笔补偿款
 收到其他与筹资活动有关的现金变动原因说明:主要系上期收到融资租赁款
 分配股利、利润或偿付利息支付的现金变动原因说明:主要系上期支付优先票据溢价等财务费用
 支付其他与筹资活动有关的现金变动原因说明:主要系偿还融资租赁同比减少
 汇率变动对现金及现金等价物的影响变动原因说明:主要系本期汇率变化

2 其他

(1) 公司利润构成或利润来源发生重大变动的详细说明

适用 不适用

(2) 其他

适用 不适用

(二) 非主营业务导致利润重大变化的说明

适用 不适用

(三) 资产、负债情况分析

适用 不适用

1. 资产及负债状况

单位：元

项目名称	本期期末数	本期期末数占总资产的比例 (%)	上年同期期末数	上年同期期末数占总资产的比例 (%)	本期期末金额较上年同期期末变动比例 (%)	情况说明
应收票据	0.00	0.00	124,609,345.27	0.38	-100.00	主要系会计政策变更所致
应收款项融资	58,735,323.55	0.18	0.00	0.00	不适用	主要系会计政策变更所致
其他应收款	11,672,099.80	0.04	61,925,686.29	0.19	-81.15	主要系上年同期包含已出售子公司出售前已分配股利
一年内到期的非流动资产	137,458,152.98	0.42	0.00	0.00	不适用	主要系应收业绩补偿款及应收处置子公司股权款
其他流动资产	185,679,943.16	0.56	453,589,615.68	1.39	-59.06	主要系增值税留抵税额减少
长期股权投资	986,539,450.08	3.00	187,313,287.02	0.57	426.68	主要系增加长电绍兴的投资
在建工程	1,145,750,646.70	3.48	4,315,934,866.08	13.22	-73.45	主要系本期新增投资减少及结转固定资产
长期待摊费用	270,074.92	0.00	181,810.28	0.00	48.55	主要系费用摊销余额减少
递延所得税资产	121,127,600.97	0.37	285,878,203.63	0.88	-57.63	主要系本期确认为递延所得税资产的可扣抵亏损较少
其他非流动资产	765,159.09	0.00	131,788,845.55	0.40	-99.42	主要系上年同期包含了应收业绩补偿款及应收处置子公司股权款
其他权益工具投资	526,746,241.47	1.60	31,872,205.94	0.10	1,552.68	主要系会计原则变动从可供出售金融资产转入
其他非流动金融资产	0.00	0.00	375,277,104.96	1.15	-100.00	主要系会计原则变动转入其他权益工具投资
短期借款	6,126,778,022.70	18.63	11,066,660,158.37	33.90	-44.64	主要系短期债务偿还较多
预收款项	0.00	0.00	16,816,227.15	0.05	-100.00	主要系会计政策变更所致
应付职工薪酬	587,938,444.95	1.79	309,270,820.14	0.95	90.10	主要系本期业绩增长,提列职工奖金高于上年同期
应交税费	93,164,587.29	0.28	37,514,348.32	0.11	148.34	主要系应付所得税增加
应付利息	0.00	0.00	41,535,661.76	0.13	-100.00	主要系会计政策变更所致
合同负债	38,351,489.02	0.12	0.00	0.00	不适用	主要系会计原则变

						动从预收款项转入
一年内到期的非流动负债	2,590,712,820.65	7.88	913,007,299.35	2.80	183.76	主要系归还期少于1年的长期债务增加
长期借款	3,184,303,210.29	9.68	2,215,672,825.00	6.79	43.72	主要系长期借款增加
应付债券	1,011,748,333.33	3.08	0.00	0.00	不适用	主要系发行中期票据所致
其他综合收益	586,278,472.89	1.78	139,767,796.42	0.43	319.47	主要系外币报表折算差
未分配利润	597,554,801.53	1.82	-116,276,018.60	-0.36	-613.91	主要系报告期盈利
少数股东权益	9,065,671.97	0.03	3,841,201.90	0.01	136.01	主要系非100%控股子公司本期盈利所致

2. 截至报告期末主要资产受限情况

适用 不适用

详见附注七：81、所有权或使用权受到限制的资产

3. 其他说明

适用 不适用

(四) 投资状况分析

1、 对外股权投资总体分析

适用 不适用

经公司于2020年1月21日召开的第七届董事会第四次临时会议审议，同意公司在上海设立全资子公司，注册资本21,000万元。截至本报告披露日，公司已完成全资子公司长电科技管理有限公司的设立登记。详见公司于2020年7月16日在上海证券交易所网站（www.sse.com.cn）及《上海证券报》、《证券时报》上披露的《江苏长电科技股份有限公司关于投资设立全资子公司完成设立登记的公告》（临2020-029）。

(1) 重大的股权投资

适用 不适用

(2) 重大的非股权投资

适用 不适用

截至报告期末，募投项目“年产20亿块通信用高密度集成电路及模块封装项目”及“通讯与物联网集成电路中道封装技术产业化项目”累计投入、投资进度等内容详见公司于2020年8月21日在上海证券交易所网站（www.sse.com.cn）上披露的《江苏长电科技股份有限公司2020年上半年募集资金存放与实际使用情况的专项报告》。其余自筹资金投资项目详见附注七：22、在建工程。

(3) 以公允价值计量的金融资产

适用 不适用

项目名称	期初余额	期末余额	当期变动	对当期利润的影响
------	------	------	------	----------

				响金额
衍生金融资产	4,119,413.24	3,359,999.44	-759,413.80	0.00
衍生金融负债	160,941,443.47	100,710,154.10	-60,231,289.37	0.00
合计	165,060,856.71	104,070,153.54	-60,990,703.17	0.00

(五) 重大资产和股权出售

适用 不适用

(六) 主要控股参股公司分析

适用 不适用

(1) STATS CHIPPAK PTE. LTD.

STATS CHIPPAK PTE. LTD. 为本公司全资子公司，注册地新加坡，主营半导体封装设计、凸焊、针测、封装、测试和布线解决方案提供商，全球集成电路封测外包公司。

报告期末，总资产为 189,455.18 万美元，净资产为 81,937.38 万美元；报告期营业收入 67,833.67 万美元，比上年同期增加 48.19%；净利润 138.85 万美元，去年同期为-4,320.00 万美元，同比扭亏为盈。

与去年同期相比，芯片终端应用市场从 4G 向 5G 产品的迭代进入增长期，公司通过对技术的不断升级，提前做好了满足客户相应新产品生产的能力，业务订单随之增长，实现扭亏为盈。

(2) 长电科技（滁州）有限公司

长电科技（滁州）为本公司全资子公司，注册资本 30,000 万元人民币，主营研制、开发、生产、销售半导体、电子原件、专用电子电气装置。

报告期末，总资产为 113,323.56 万元，净资产为 74,955.65 万元；报告期营业收入 57,931.93 万元，比上年同期增加 9.88%；净利润 9,546.25 万元，比上年同期增加 27.97%。

报告期受国内市场需求回暖影响，订单增加，收入和利润同比增加。

(3) 长电科技（宿迁）有限公司

长电科技（宿迁）为本公司全资子公司，注册资本 25,000 万元人民币，主营研制、开发、生产、销售半导体、电子原件、专用电子电气装置。

报告期末，总资产为 114,098.01 万元，净资产为 27,230.86 万元；报告期营业收入 43,962.22 万元，比上年同期增加 11.36%；净利润 6,863.01 万元，比上年同期增加 874.74%。

报告期受国内市场需求回暖影响，订单增加，同时产能利用率提高导致毛利率上升，盈利水平提高。

(4) 江阴长电先进封装有限公司

长电先进为本公司全资子公司，母公司持股 96.488%，全资子公司长电国际（香港）贸易投资有限公司持股 3.512%的中外合资企业，注册资本 5,100 万美元，主营半导体芯片凸块及封装测试产品。

报告期末，总资产为 392,685.42 万元，净资产为 161,775.85 万元；报告期营业收入 89,732.63 万元，较上年同口径营收增加 34.34%；净利润 12,058.09 万元，比上年同期增加 6.44%。

(5) JCET STATS CHIPPAK KOREA LIMITED（长电韩国）

长电韩国为本公司全资子公司长电国际在韩国设立的全资子公司，主营高端封装测试产品，主要进行高阶 SiP 产品封装测试。

报告期末，总资产为 53,465.92 万美元，净资产为 24,204.17 万美元；报告期营业收入 42,693.82 万美元，比上年同期增加 153.57%；净利润 1,151.57 万美元，去年同期为-2,548.31 万美元，实现同比扭亏为盈。

与去年同期相比，受市场因素影响，系统级封装产品业务订单增长，公司经营业绩相应增长。同时毛利率大幅提升，助力公司扭亏为盈。

(七) 公司控制的结构化主体情况

适用 不适用

三、其他披露事项

(一) 预测年初至下一报告期期末的累计净利润可能为亏损或者与上年同期相比发生大幅度变动的警示及说明

适用 不适用

(二) 可能面对的风险

适用 不适用

我国集成电路产业发展有国家产业政策的支持，有巨大的内需市场依托，但集成电路市场智能手机、平板电脑，以及诸多移动产品市场趋向成熟，增长趋缓，价格竞争日趋激烈，5G、新一代虚拟现实、无人驾驶、工业机器人、物联网等市场还有待进一步成长，公司业务增长存在不确定性；公司面临国际经营环境改变、汇率波动、地缘政治影响等风险；受新冠肺炎疫情冲击，国内外经济形势持续低迷，存在经营业绩波动的风险；公司商誉存在减值的风险；公司短期负债占比较高，存在短期偿债风险。

(三) 其他披露事项

适用 不适用

第五节 重要事项

一、股东大会情况简介

会议届次	召开日期	决议刊登的指定网站的查询索引	决议刊登的披露日期
2019 年年度股东大会	2020-05-26	《上海证券报》60 《证券时报》B58	2020-05-27

股东大会情况说明

适用 不适用

股东大会是公司的最高权力机构。报告期内，公司共召开 1 次年度股东大会，股东会议的召集、召开、表决程序均合法有效。

二、利润分配或资本公积金转增预案

(一) 半年度拟定的利润分配预案、公积金转增股本预案

是否分配或转增	否
每 10 股送红股数 (股)	0
每 10 股派息数(元) (含税)	0
每 10 股转增数 (股)	0
利润分配或资本公积金转增预案的相关情况说明	
不适用	

三、承诺事项履行情况

(一) 公司实际控制人、股东、关联方、收购人以及公司等承诺相关方在报告期内或持续到报告期内的承诺事项

√适用 □不适用

承诺背景	承诺类型	承诺方	承诺内容	承诺时间及期限	是否有履行期限	是否及时严格履行	如未能及时履行应说明未完成履行的具体原因	如未能及时履行应说明下一步计划
与重大资产重组相关的承诺	股份限售	产业基金	“本公司在本次交易中以标的资产认购而取得的长电科技股份,自该等股份上市之日起 36 个月内不得转让,包括但不限于通过证券市场公开转让或通过协议方式转让,也不由长电科技回购。本次交易完成后 6 个月内,如长电科技股票连续 20 个交易日收盘价低于发行价格,或者交易完成后 6 个月期末收盘价低于发行价格的,本公司在本次交易中以标的资产认购取得的长电科技股份的锁定期自动延长 6 个月。如本公司前述关于本次交易取得的长电科技股份的限售期承诺与中国证监会的最新监管意见不相符的,本公司将根据中国证监会的监管意见进行相应调整。本公司在本次交易中取得的股份上市后还应当遵守证券监管部门其他关于股份限售的要求。”	2017.6.19-2020.6.18	是	是	无	无
	股份限售	芯电半导体	“本公司在本次交易中以标的资产认购而取得的长电科技股份,自该等股份上市之日起 36 个月内不得转让,包括但不限于通过证券市场公开转让或通过协议方式转让,也	2017.6.19-2020.12.18	是	是	无	无

		不由长电科技回购。本公司在本次非公开发行募集配套资金中认购的股份,自该股份上市之日起 36 个月内将不以任何方式转让,包括但不限于通过证券市场公开转让或通过协议方式转让,也不由长电科技回购。本次交易完成后 6 个月内,如长电科技股票连续 20 个交易日收盘价低于发行价格,或者交易完成后 6 个月期末收盘价低于发行价格的,本公司本次交易取得的长电科技股票的锁定期自动延长 6 个月。如前述关于本次交易取得的长电科技股份的锁定期的承诺与中国证监会的最新监管意见不相符的,本公司将根据中国证监会的监管意见进行相应调整。本次交易发行的股份上市后还应当遵守证券监管部门其他关于股份锁定的要求。”					
解决同业竞争	产业基金	“本公司系为促进国家集成电路产业发展而设立的国家产业投资基金,经营范围是“股权投资、投资咨询;项目投资及资产管理;企业管理咨询”,主要业务为股权投资。本公司仅作为国家产业基金投资集成电路行业,按照股权投资的方式进行运作,择机退出所投资的项目,本公司对所有投资的集成电路封测行业企业不谋求控股权,也不从事具体的运营管理工作。本次交易完成后,未来也不直接从事集成电路封测业务的具体经营管理工作,避免与长电科技发生同业竞争情况。”	长期	否	是	无	无
解决同业竞争	芯电半导体	“本次交易完成后,本公司及本公司控制的公司目前均未从事与长电科技及其子公司相竞争的业务,未来也不会以任何形式直接或间接地从事与长电科技及其子公司相竞争的业务。自本次交易完成后,如本公司及本公司控制的公司存在与长电科技同业竞争的情况,本公司承诺在两年内将存在同业竞争关系的业务纳入上市公司,如存在法律障碍或盈利能力较差等原因尚不符合注入上市公司的条件的,或纳入上市公司未获得长电科技股东大会或有权主管部门批准的,则将与长电科技存在同业竞争的业务或公司控股权转让给独立第三方,以解决同业竞争问题。”	长期	否	是	无	无
解决同业竞争	中芯国际	“本次交易完成后,本公司及本公司控制的其他企业目前均未从事与长电科技及其子公司相竞争的业务,未来也不会以任何形式直接或间接地从事与长电科技及其子公司相竞争的业务。自本次交易完成后,如本公司及本公司控制的其他企业存在与长电科技同业竞争的情况,本公司承诺在两年内将存在同业竞争关系的业务纳入长电科技,如	长期	否	是	无	无

			存在法律障碍或盈利能力较差等原因尚不符合注入长电科技的条件的,或纳入长电科技未获得长电科技股东大会批准的,则将与长电科技存在同业竞争的业务或公司控股权转让给独立第三方,以解决同业竞争问题。”					
	解决关联交易	产业基金/芯电半导体	“本公司及本公司关联方将不会通过借款、代偿债务、代垫款项或者其他方式占用长电科技及其子公司之资金。本公司及本公司所控制的其他企业将不通过与上市公司的关联交易取得任何不正当的利益或使上市公司承担任何不正当的义务,不会利用关联交易损害上市公司利益,不会通过影响上市公司的经营决策来损害上市公司及其他股东的合法权益。本公司及本公司关联方将采取措施尽量减少与长电科技及其子公司发生关联交易;若发生必要且不可避免的关联交易,本公司及本公司关联方将严格按照法律法规、规范性文件及长电科技公司制度的规定履行信息披露义务及相关内部决策程序和回避制度,保证交易条件和价格公正公允,确保不损害长电科技及其他股东的合法权益。”	长期	否	是	无	无
与首次公开发行相关的承诺	解决同业竞争	新潮集团	关于避免同业竞争的相关承诺	长期	否	是	无	无
	解决同业竞争	新潮集团/王新潮	关于避免同业竞争的相关承诺	长期	否	是	无	无
与再融资相关的承诺	股份限售	产业基金/芯电半导体/金投领航	本公司在长电科技本次非公开发行股票中认购的股票,自该等股票上市之日起 36 个月内不以任何方式转让,包括但不限于通过证券市场公开转让或通过协议方式转让,也不由长电科技回购。如前述关于本公司在本次非公开发行股票中取得的长电科技股票的锁定期承诺与中国证监会的最新监管意见不相符的,本公司将根据中国证监会的监管意见进行相应调整,该等股票上市后还应当遵守证券监管部门其他关于股票锁定的要求。本次非公开发行所涉股票发行结束后,本公司因长电科技送股、转增股本而取得的新增股票,亦遵守上述锁定日期安排。	2018.8.31-2021.8.30	是	是	无	无

四、聘任、解聘会计师事务所情况

聘任、解聘会计师事务所的情况说明

适用 不适用

审计期间改聘会计师事务所的情况说明

适用 不适用

公司对会计师事务所“非标准审计报告”的说明

适用 不适用

公司对上年年度报告中的财务报告被注册会计师出具“非标准审计报告”的说明

适用 不适用**五、破产重整相关事项**适用 不适用**六、重大诉讼、仲裁事项**本报告期公司有重大诉讼、仲裁事项 本报告期公司无重大诉讼、仲裁事项**(一) 诉讼、仲裁事项已在临时公告披露且无后续进展的**适用 不适用

事项概述及类型	查询索引
芯动技术公司（INNOSILICON TECHNOLOGY LTD）就其与公司签署的《委托芯片封装设计及加工合同》的合同履行争议事项向无锡市中级人民法院提起诉讼，公司于2020年4月30日收悉《应诉通知书》。公司已委托代理律师向无锡市中级人民法院提交了证据材料及答辩意见，截至本报告披露日，无锡市中级人民法院尚未就本案开庭。	2020年5月6日刊载于上海证券交易所网站的《江苏长电科技股份有限公司涉及诉讼公告》（临2020-021）

(二) 临时公告未披露或有后续进展的诉讼、仲裁情况适用 不适用**(三) 其他说明**适用 不适用**七、上市公司及其董事、监事、高级管理人员、控股股东、实际控制人、收购人处罚及整改情况**适用 不适用**八、报告期内公司及其控股股东、实际控制人诚信状况的说明**适用 不适用

九、公司股权激励计划、员工持股计划或其他员工激励措施的情况及其影响**(一) 相关股权激励事项已在临时公告披露且后续实施无进展或变化的**

□适用 √不适用

(二) 临时公告未披露或有后续进展的激励情况

股权激励情况

□适用 √不适用

其他说明

□适用 √不适用

员工持股计划情况

□适用 √不适用

其他激励措施

□适用 √不适用

十、重大关联交易**(一) 与日常经营相关的关联交易****1、已在临时公告披露且后续实施无进展或变化的事项**

√适用 □不适用

事项概述	查询索引
2020年4月28日，公司第七届董事会第四次会议审议通过《关于公司日常关联交易事项的议案》，独立董事对该议案发表事前认可意见及独立意见，关联董事回避表决，该议案于2020年5月26日经公司2019年年度股东大会审议通过。	2020年4月30日刊载于上海证券交易所网站的《江苏长电科技股份有限公司日常关联交易公告》（临2020-012）。

2、已在临时公告披露，但有后续实施的进展或变化的事项

√适用 □不适用

公司报告期日常关联交易执行情况详见附注十二关联方及关联交易之5关联交易情况

3、临时公告未披露的事项

□适用 √不适用

(二) 资产收购或股权收购、出售发生的关联交易**1、已在临时公告披露且后续实施无进展或变化的事项**

□适用 √不适用

2、已在临时公告披露，但有后续实施的进展或变化的事项

□适用 √不适用

3、临时公告未披露的事项

□适用 √不适用

4、涉及业绩约定的，应当披露报告期内的业绩实现情况

□适用 √不适用

(三) 共同对外投资的重大关联交易**1、 已在临时公告披露且后续实施无进展或变化的事项**

√适用 □不适用

事项概述	查询索引
2020年4月28日,公司第七届董事会第四次会议审议通过《关于子公司星科金朋与关联方长电绍兴签订<知识产权交叉许可协议>暨关联交易变更的议案》,独立董事对该议案发表事前认可意见及独立意见,关联董事回避表决。	2020年4月30日刊载于上海证券交易所网站的《江苏长电科技股份有限公司控股子公司与关联方签订<知识产权交叉许可协议>暨关联交易事项变更的公告》(临2020-017)。

2、 已在临时公告披露,但有后续实施的进展或变化的事项

□适用 √不适用

3、 临时公告未披露的事项

□适用 √不适用

(四) 关联债权债务往来**1、 已在临时公告披露且后续实施无进展或变化的事项**

√适用 □不适用

事项概述	查询索引
关联债权债务往来	详见附注十二、关联方及关联交易之6、关联方应收应付款项

2、 已在临时公告披露,但有后续实施的进展或变化的事项

□适用 √不适用

3、 临时公告未披露的事项

□适用 √不适用

(五) 其他重大关联交易

□适用 √不适用

(六) 其他

□适用 √不适用

十一、 重大合同及其履行情况**1 托管、承包、租赁事项**

□适用 √不适用

2 担保情况

√适用 □不适用

单位:万元 币种:人民币

报告期内担保发生额合计（不包括对子公司的担保）	0
报告期末担保余额合计（A）（不包括对子公司的担保）	0
公司对子公司的担保情况	
报告期内对子公司担保发生额合计	1,099,657.58
报告期末对子公司担保余额合计（B）	691,202.85
公司担保总额情况（包括对子公司的担保）	
担保总额（A+B）	691,202.85
担保总额占公司净资产的比例（%）	52.52
其中：	
为股东、实际控制人及其关联方提供担保的金额（C）	0
直接或间接为资产负债率超过70%的被担保对象提供的债务担保金额（D）	6,000
担保总额超过净资产50%部分的金额（E）	33,198
上述三项担保金额合计（C+D+E）	39,198

3 其他重大合同

适用 不适用

十二、上市公司扶贫工作情况

适用 不适用

十三、可转换公司债券情况

适用 不适用

十四、环境信息情况

(一) 属于环境保护部门公布的重点排污单位的公司及其重要子公司的环保情况说明

适用 不适用

1. 排污信息

适用 不适用

(1) 江苏长电科技股份有限公司

长电科技生产主要集中在江阴市长山路78号厂区，其排污信息如下：

I、主要危险废物

生产中产生的主要危险废物有：电镀废液、废有机溶剂、废机油等，均委托有资质的单位规范处置。

II、废水

生产中产生的电镀废水等均进入科林环境的污水处理站统一处理，处理尾水达到《电镀行业污染物排放标准》（GB21900-2008）规定的标准。

III、废气

生产废气经废气处理设施有效处理后，尾气达到《电镀行业污染物排放标准》（GB21900-2008）相关标准要求。废气排放第三方检测数据如下：

检测指标	排放标准	单位	废气筒
非甲烷总烃	20	mg/m ³	4.48

(2) 江阴城东科林环境有限公司

科林环境为本公司全资子公司,位于江阴市长山路 78 号,经营范围为污水处理及其再生利用。主要负责接收处理本公司及控参股子公司位于江阴市长山路 78 号的工厂产生的废水,处理达标后排放。目前该公司委托有运营资质的江苏圣富利环境工程有限公司进行日常运营,真正做到污水处理集中化、专业化处置。污水处理过程中产生的重金属污泥委托有资质的处置单位进行规范处置。

I、主要危险废物

主要危险废物有:含铜、含镍污泥,科林环境均委托有资质的单位规范处置。

II、废水

各工厂生产中产生的电镀废水、磨划废水等均进入科林环境的污水处理站统一处理,处理尾水达到《电镀行业污染物排放标准》(GB21900-2008)规定的标准后排放。废水排放第三方检测数据如下:

主要污染物	实测值	单位	排放标准	排放情况
ph	6.74	无量纲	6-9	达标
COD	9	mg/L	50	达标
氨氮	0.269	mg/L	5	达标
总磷	0.08	mg/L	0.5	达标
总氮	9.207	mg/L	15	达标
铜	0.072	mg/L	0.3	达标
氟化物	0.814	mg/L	10	达标
总镍	ND	mg/L	0.1	达标
氰化物	ND	mg/L	0.2	达标

2020 年度废水排放总量指标: 370.86 万吨;
2020 年半年度实际废水排放量: 135.11 万吨;
ND 表示未检出。

(3) 江阴长电先进封装有限公司

长电先进为长电科技全资子公司,生产工厂位于江阴市滨江中路 275 号和长山路 78 号。

I、主要危险废物

主要危险废物有:废有机溶剂、废溶剂空桶、废滤芯、废滤料、废铜电镀液、氰系含金电镀液、废包装膜、废机油、废含汞日光灯管,均委托有资质的单位规范处置。

II、废水

1) 位于滨江中路 275 号工厂主要产生磨划废水和电镀清洗废水,磨划废水处理后回于生产,电镀废水经厂区污水站预处理,达到污水厂接管标准进入江阴澄西污水处理厂处理。2020 年度接管水排放总量指标 4 万吨,2020 年半年度实际排放量 1.85 万吨。

2) 位于长山路 78 号工厂产生的氮磷废水、电镀清洗水、磨划废水等均进入科林环境的污水处理站统一处理,处理尾水达到《电镀行业污染物排放标准》(GB21900-2008)规定的标准。

III、废气

生产废气经废气处理设施有效处理后,尾气达到《电镀行业污染物排放标准》(GB21900-2008)相关标准。废气排放第三方检测数据如下:

检测指标	排放标准	单位	FQ-1	FQ-2	FQ-3	FQ-4
VOCs	50	mg/m ³	ND	-	-	-
氟化物	7	mg/m ³	0.36	1.3	0.36	0.28
硫酸雾	30	mg/m ³	-	ND	ND	ND
HCN	0.5	mg/m ³	-	ND	-	-
颗粒物	30	mg/m ³	-	-	<20	<20

注：ND 表示未检出；“-”表示不含有。

(4) 星科金朋半导体(江阴)有限公司

星科金朋(江阴)为长电科技全资子公司，生产工厂位于江阴长山路 78 号。

I、主要危险废物

生产中产生的主要危险废物有：电镀废液、废有机溶剂、废空桶等，均委托有资质的单位规范处置。

II、废水

生产中产生的电镀废水等均进入科林环境的污水处理站统一处理，处理尾水达到《电镀行业污染物排放标准》(GB21900-2008)规定的标准。

III、废气

电镀废气排气筒硫酸雾排放浓度均达到了《电镀行业污染物排放标准》(GB21900-2008)标准；芯片倒装工序、去溢料工序及焊锡球工序排气筒中 VOCs 排放浓度均达到了《工业企业挥发性有机物排放标准》DB12/524-2014 中电子工业中半导体制造类别的排放限值要求，废气排放第三方检测数据如下：

检测指标	排放标准	单位	Q1 废气筒	Q2 废气筒	Q3 废气筒	Q4 废气筒	Q5 废气筒	Q6-1 废气筒	Q6-2 废气筒
硫酸雾	15	mg/m ³	-	-	0.906	-	-	-	-
VOCs	20	mg/m ³	0.533	0.413	-	0.255	0.47	0.087	0.063

注：“-”表示不含有

(5) 长电科技(宿迁)有限公司

长电宿迁为长电科技全资子公司，生产厂位于宿迁市苏宿园区内。

I、主要危险废物

生产中产生的主要危险废物有：含铜污泥、废有机溶剂、废机油、废化剂空桶等，长电宿迁均委托有资质的单位规范处置。

II、废水

生产中产生的电镀废水和磨划废水均进入公司的污水处理站进行预处理，达到污水厂接管标准接管至苏宿工业园区污水处理厂处理。2020 年度接管水排放总量指标 164.65 万吨，2020 年半年度实际排放量 42.32 万吨。

III、废气

生产废气经废气处理设施有效处理后，尾气达到《电镀行业污染物排放标准》(GB21900-2008)相关标准。废气排放第三方检测数据如下：

检测指标	排放标准	单位	G-SSIP-001 废气筒
硫酸雾	30	mg/m ³	0.87

(6) 长电科技(滁州)有限公司

I、主要危险废物

生产中产生的主要危险废物有：重金属污泥、含酸废物、废机油等，长电滁州均委托有资质的单位规范处置。

II、废水

生产中产生的电镀废水等均进入公司的污水处理站统一处理，处理尾水达到《电镀行业污染物排放标准》（GB21900-2008）规定的标准要求，废水排放第三方检测数据如下：

主要污染物	实测值	单位	排放标准	排放情况
ph	7.40	无量纲	6-9	达标
COD	24	mg/L	80	达标
氨氮	0.155	mg/L	15	达标
总磷	0.11	mg/L	1.0	达标
总氮	6.82	mg/L	20	达标
铜	0.18	mg/L	0.5	达标

2020 年度废水排放总量指标：COD 为 86.64 吨；
2020 年半年度实际排放量：COD 为 11.89 吨。

III、废气

生产废气经废气处理设施有效处理后，尾气达到《电镀行业污染物排放标准》（GB21900-2008）相关标准。废气排放第三方检测数据如下：

检测指标	排放标准	单位	1#废气筒	2#废气筒	3#废气筒	4#废气筒
硫酸雾	30	mg/m ³	0.211	1.032	0.233	0.414
氯化氢	30	mg/m ³	2.8	3.3	2.8	2.4
氮氧化物	200	mg/m ³	3L	3L	3L	3L

注：若结果低于检测方法最低检出限，填写最低检出限并加 L。

2. 防治污染设施的建设和运行情况

√适用 □不适用

长电科技、科林环境、长电先进、星科金朋（江阴）、长电宿迁、长电滁州高度重视环境保护工作，认真贯彻落实相关环保法律法规，建立了较为完备的污染防治设施，定期维护，保持各项治污设施正常运行，以保证各类污染物达标排放；同时对危险废物分类收集，单独存放在公司的危废暂存间，由有资质公司定期处理。

3. 建设项目环境影响评价及其他环境保护行政许可情况

√适用 □不适用

长电科技、科林环境、长电先进、星科金朋（江阴）、长电宿迁、长电滁州依法进行建设项目环境影响评价，依法取得环保行政许可，严格遵守建设项目环境影响评价制度、建设项目竣工环境保护验收规定等相关制度和规定。

4. 突发环境事件应急预案

√适用 □不适用

长电科技、科林环境、长电先进、星科金朋（江阴）、长电宿迁、长电滁州都对环境因素进行了风险评估和分析，针对可能发生的污染事故，提出相应处置预案和措施；编制的预案符合《国家突发环境事件应急预案》、《环境事故应急预案编制导则》的要求。公司安保部门每年组织事故演练和培训，使员工掌握相关知识，熟悉了解应急防范措施。

5. 环境自行监测方案√适用 不适用

长电科技、科林环境、长电先进、星科金朋（江阴）、长电宿迁、长电滁州按照国家及地方环境保护相关法律法规和公司实际情况，制定环境自行检测方案，如日常进行水质取样检测；对危废的产生、入库等环节进行全程监测。严格按方案要求进行自行监测活动及在环保局网站上进行信息公开。

6. 其他应当公开的环境信息 适用 不适用**(二) 重点排污单位之外的公司的环保情况说明**√适用 不适用**(1) 江阴新基电子设备有限公司**

新基电子主要产品为自动化设备和零件加工，属轻污染企业，主要污染物为皂化液和废机油，属于危险废物，均委托有资质的单位规范处置。

新基电子在项目建设和生产过程中，均执行国家和地方有关安全生产、环境保护和消防等法律法规，采用较安全环保的先进生产工艺，废水、废气经处理后达标排放，危险废物均按国家要求规范处置。

(2) SCS、SCK、JSCK

SCS、SCK 和 JSCK 为公司在新加坡和韩国的子公司（或工厂），日常生产经营中认真执行当地环保相关法律法规。上述公司均安装了废水处理设施/空气污染防治设施，其中 SCK 和 JSCK 安装了水质远程监控系统，政府会实时监控废水排放浓度。生产中产生的危险废物均委托第三方机构进行规范处置。报告期内上述公司未出现因环保违法违规而受到处罚的情况。

(三) 重点排污单位之外的公司未披露环境信息的原因说明 适用 不适用**(四) 报告期内披露环境信息内容的后续进展或变化情况的说明** 适用 不适用**十五、 其他重大事项的说明****(一) 与上一会计期间相比，会计政策、会计估计和核算方法发生变化的情况、原因及其影响**√适用 不适用

财政部于 2017 年 7 月 5 日修订发布了《企业会计准则第 14 号——收入》（财会〔2017〕22 号），境内上市企业自 2020 年 1 月 1 日起施行。本公司自 2020 年 1 月 1 日采用财政部修订发布的《企业会计准则第 14 号——收入》。

上述具体变更内容及影响详见附注五、重要的会计政策及会计估计之“44、重要会计政策和会计估计的变更”。

(二) 报告期内发生重大会计差错更正需追溯重述的情况、更正金额、原因及其影响 适用 不适用**(三) 其他**√适用 不适用

1、2017 年发行股份购买资产并募集配套资金暨关联交易事项之业绩补偿安排

本公司分别与产业基金、芯电半导体签订了《发行股份购买资产协议之补充协议》（以下简称“《补充协议》”），如长电新科、长电新朋于 2017 年、2018 年、2019 年（2017-2019 年度称为“利润补偿期间”）实现的经审计合并净利润之和均不低于 101,000 万元（以下称为“承诺净利润之和”），2019 年度结束后经公司指定的有证券从业资格的会计师事务所出具专项审计意见，产业基金、芯电半导体应按协议约定补偿方式及计算方法以现金对长电科技进行补偿。公司应当在 2017 年、2018 年、2019 年每个会计年度结束后指定年审会计师事务所对长电新朋、长电新科分别进行审计。

公司聘请安永在利润补偿期间每年对长电新科、长电新朋（以下简称“标的资产”）进行审计，并于 2019 年度结束后在年审基础上对标的资产利润补偿期间实现的合并净利润之和与预定净利润之和间的差异进行专项审计，于 2020 年 7 月 13 日出具了《江苏长电科技股份有限公司实际盈利数与利润预测数差异情况说明专项审核报告》（安永华明(2020)专字第 61121126_B04 号），报告显示：长电新科 2017 年、2018 年、2019 年经审计净利润分别为-79,478.64 万元、-181,025.08 万元、-37,299.12 万元，合计-297,802.84 万元；长电新朋 2017 年、2018 年、2019 年经审计净利润分别为-79,377.50 万元、-180,986.52 万元、-37,280.92 万元，合计-297,644.94 万元。均未达到预定净利润之和 101,000 万元。

根据《补充协议》相关条款，产业基金无需再向本公司支付业绩补偿期间的补偿款；芯电半导体需向公司支付业绩补偿款 82,129,655.56 元人民币。2020 年 8 月 4 日，公司收到芯电半导体向公司支付的业绩补偿款 82,129,655.56 元人民币。详见公司于 2020 年 8 月 5 日在上海证券交易所网站（www.sse.com.cn）及《上海证券报》、《证券时报》上披露的《江苏长电科技股份有限公司关于收到重大资产重组之业绩补偿款的公告》（临 2020-030）。

2、台星科最低采购承诺

公司要约收购星科金朋时，受限于台湾政策，需将其台湾子公司 SCT1/SCT3（台星科）剥离，但仍要保持双方供应链的业务关系。2015 年 8 月，星科金朋与台星科签署了《技术服务协议》，协议约定了星科金朋每一年度向台星科采购的最低金额，若低于该额度，可将 5%转到下年度执行，剩余差额以现金补足。2015 年，因预见到下半年订单下滑，经专业机构评估，计提了“最低采购承诺”拨备，以管控风险。

2018 年 8 月 5 日—2019 年 8 月 4 日为协议履行第四年度，经协商双方就第四年度未达最低采购金额之补偿达成一致，星科金朋第四个结算年度需向台星科支付补偿金额 2,095.46 万美元。

截至本报告披露日，公司已向台星科支付第四年度全部补偿款 2,095.46 万美元。

3、公司开展售后回租赁业务之股权质押解除

1) 公司于 2016 年 11 月 28 日召开的第六届董事会第三次临时会议、于 2016 年 12 月 20 日召开的 2016 年第四次临时股东大会审议通过了《关于长电科技开展固定资产及无形资产售后回租赁业务的议案》，同意将公司及长电滁州部分机器设备、公司拥有的 58 项发明及实用新型专利权作为融资租赁物，向芯鑫天津融资 4 亿元人民币，租期 36 个月，同时公司将持有的长电国际 20,000 万元人民币资本金（折算成同等金额港币）所对应的股权质押给芯鑫天津。截至本报告披露日，公司已归还全部融资款及支付相应利息，已购回前述设备及 58 项专利权，并已解除全部股权质押。

2) 公司于 2017 年 2 月 23 日召开的第六届董事会第七次会议、于 2017 年 3 月 24 日召开的 2017 年第一次临时股东大会审议通过了《关于长电科技开展固定资产售后回租赁业务的议案》、《关于长电科技开展无形资产售后回租赁业务的议案》，同意将公司部分机器设备作为融资租赁物，向芯鑫租赁融资 1 亿元人民币，租期 36 个月，同时公司将持有的长电国际 5,000 万元人民币资本金（折算成同等金额港币）所对应的股权质押给芯鑫租赁；同意将公司拥有的 28 项发明及实用新型专利权作为融资租赁物，向芯鑫天津融资 4 亿元人民币，租期 36 个月，同时公司将持有的长电国际 20,000 万元人民币资本金（折算成同等金额港币）所对应的股权质押给芯鑫天津。截至本报告披露日，公司已归还全部融资款及支付相应利息，已购回前述设备及 28 项专利权，并已解除全部股权质押。

第六节 普通股股份变动及股东情况

一、股本变动情况

(一) 股份变动情况表

1、股份变动情况表

单位：股

	本次变动前		本次变动增减（+，-）					本次变动后	
	数量	比例（%）	发行新股	送股	公积金转股	其他	小计	数量	比例（%）
一、有限售条件股份	566,959,744	35.37				-173,076,921	-173,076,921	393,882,823	24.57
1、国家持股									
2、国有法人持股	304,546,165	19.00				-129,791,394	-129,791,394	174,754,771	10.90
3、其他内资持股	262,413,579	16.37				-43,285,527	-43,285,527	219,128,052	13.67
其中：境内非国有法人持股	262,413,579	16.37				-43,285,527	-43,285,527	219,128,052	13.67
境内自然人持股									
4、外资持股									
其中：境外法人持股									
境外自然人持股									
二、无限售条件流通股	1,035,914,811	64.63				173,076,921	173,076,921	1,208,991,732	75.43
1、人民币普通股	1,035,914,811	64.63				173,076,921	173,076,921	1,208,991,732	75.43
2、境内上市的外资股									
3、境外上市的外资股									
4、其他									
三、股份总数	1,602,874,555	100				0	0	1,602,874,555	100

2、股份变动情况说明

√适用 □不适用

2017年6月，公司以发行股份购买资产的方式向产业基金、芯电半导体发行人民币普通股（A股）股票共计173,076,921股购买长电新科、长电新朋少数股东权益，同时以非公开发行方式向芯电半导体发行人民币普通股（A股）股票150,852,271股用于募集配套资金。

上述173,076,921股限售流通股已于2020年6月19日上市流通，公司限售流通股相应地由566,959,744股减少至393,882,823股。因本次发行完成后，公司股票连续20个交易日收盘价低

于募集配套资金部分的发行价格 17.60 元/股，本次非公开发行募集配套资金中认购的 150,852,271 股股份锁定期自动延长 6 个月至 2020 年 12 月 18 日。详见公司于 2020 年 6 月 16 日在《上海证券报》、《证券时报》和上海证券交易所网站（www.sse.com.cn）上刊载的《江苏长电科技股份有限公司发行股份购买资产并募集配套资金之部分限售股上市流通公告》（临 2020-027）。

3、 报告期后到半年报披露日期间发生股份变动对每股收益、每股净资产等财务指标的影响（如有）

适用 不适用

4、 公司认为必要或证券监管机构要求披露的其他内容

适用 不适用

(二) 限售股份变动情况

适用 不适用

单位：股

股东名称	期初限售股数	报告期解除限售股数	报告期增加限售股数	报告期末限售股数	限售原因	解除限售日期
国家集成电路产业投资基金股份有限公司	304,546,165	129,791,394	0	174,754,771	2017 年发行股份购买资产并募集配套资金	2020-06-19
芯电半导体（上海）有限公司	228,833,996	43,285,527	0	185,548,469	2017 年发行股份购买资产并募集配套资金	2020-06-19
合计	533,380,161	173,076,921	0	360,303,240	/	/

二、 股东情况

(一) 股东总数:

截止报告期末普通股股东总数(户)	217,702
截止报告期末表决权恢复的优先股股东总数(户)	0

(二) 截止报告期末前十名股东、前十名流通股东（或无限售条件股东）持股情况表

单位：股

前十名股东持股情况						
股东名称 (全称)	报告期内增减	期末持股数量	比例 (%)	持有有限售条件股份数量	质押或冻结情况	股东性质

					股份状态	数量	
国家集成电路产业投资基金股份有限公司	0	304,546,165	19.00	174,754,771	无		国有法人
芯电半导体(上海)有限公司	0	228,833,996	14.28	185,548,469	无		境内非国有法人
中国工商银行股份有限公司—诺安成长股票型证券投资基金	36,929,687	36,929,687	2.30	0	未知		未知
招商银行股份有限公司—银河创新成长混合型证券投资基金	27,965,923	35,099,555	2.19	0	未知		未知
无锡金投领航产业升级并购投资企业(有限合伙)	0	33,579,583	2.09	33,579,583	无		境内非国有法人
中央汇金资产管理有限责任公司	0	31,363,300	1.96	0	未知		未知
中国建设银行股份有限公司—华夏国证半导体芯片交易型开放式指数证券投资基金	25,434,945	25,434,945	1.59	0	未知		未知
中国银行股份有限公司—国泰CES半导体行业交易型开放式指数证券投资基金	11,215,105	19,023,105	1.19	0	未知		未知
孙靖	7,346,186	18,773,754	1.17	0	未知		未知
中国建设银行股份有限公司—广发多元新兴股票型证券投资基金	8,305,900	13,077,800	0.82	0	未知		未知

前十名无限售条件股东持股情况

股东名称	持有无限售条件流通股的数量	股份种类及数量	
		种类	数量
国家集成电路产业投资基金股份有限公司	129,791,394	人民币普通股	129,791,394
芯电半导体(上海)有限公司	43,285,527	人民币普通股	43,285,527
中国工商银行股份有限公司—诺安成长股票型证券投资基金	36,929,687	人民币普通股	36,929,687
招商银行股份有限公司—银河创新成长混合型证券投资基金	35,099,555	人民币普通股	35,099,555
中央汇金资产管理有限责任公司	31,363,300	人民币普通股	31,363,300
中国建设银行股份有限公司—华夏国证半导体芯片交易型开放式指数证券投资基金	25,434,945	人民币普通股	25,434,945
中国银行股份有限公司—国泰CES半导体行业交易型开放式指数证券投资基金	19,023,105	人民币普通股	19,023,105
孙靖	18,773,754	人民币普通股	18,773,754

中国建设银行股份有限公司—广发多元新兴股票型证券投资基金	13,077,800	人民币普通股	13,077,800
江苏新潮科技集团有限公司	12,721,228	人民币普通股	12,721,228
上述股东关联关系或一致行动的说明	公司无实际控制人，前两大股东分别为：国家集成电路产业投资基金股份有限公司、芯电半导体（上海）有限公司，前两大股东之间不存在任何一致行动关系，其他股东之间未知是否存在关联关系及一致行动人关系。		
表决权恢复的优先股股东及持股数量的说明	不适用		

前十名有限售条件股东持股数量及限售条件

√适用 □不适用

单位：股

序号	有限售条件股东名称	持有的有限售条件股份数量	有限售条件股份可上市交易情况		限售条件
			可上市交易时间	新增可上市交易股份数量	
1	国家集成电路产业投资基金股份有限公司	174,754,771	2021年8月31日		2018年非公开发行A股股票的限售期为36个月，至2021年8月30日限售期满。
2	芯电半导体（上海）有限公司	185,548,469	1、2020年12月19日：150,852,271股 2、2021年8月31日：34,696,198股		1、150,852,271股：2017年发行股份购买资产并募集配套资金的限售期为36个月，因交易完成后6个月内，公司股票连续20个交易日收盘价低于募集配套资金部分的发行价格，股份锁定期自动延长6个月至2020年12月18日。 2、34,696,198股：2018年非公开发行A股股票的限售期为36个月至2021年8月30日限售期满。
3	无锡金投领航产业升级并购投资企业(有限合伙)	33,579,583	2021年8月31日		2018年非公开发行A股股票的限售期为36个月，至2021年8月30日限售期满。
上述股东关联关系或一致行动的说明		公司无实际控制人，前两大股东分别为：国家集成电路产业投资基金股份有限公司、芯电半导体（上海）有限公司，前两大股东之间不存在任何一致行动关系，其他股东之间未知是否存在关联关系及一致行动人关系。			

(三) 战略投资者或一般法人因配售新股成为前十名股东

□适用 √不适用

三、控股股东或实际控制人变更情况

□适用 √不适用

第七节 优先股相关情况

适用 不适用

第八节 董事、监事、高级管理人员情况

一、持股变动情况

(一) 现任及报告期内离任董事、监事和高级管理人员持股变动情况

适用 不适用

其它情况说明

适用 不适用

(二) 董事、监事、高级管理人员报告期内被授予的股权激励情况

适用 不适用

适用 不适用

二、公司董事、监事、高级管理人员变动情况

适用 不适用

姓名	担任的职务	变动情形
俞红	首席人力资源长	离任

公司董事、监事、高级管理人员变动的情况说明

适用 不适用

三、其他说明

适用 不适用

第九节 公司债券相关情况

适用 不适用

第十节 财务报告

一、审计报告

□适用 √不适用

二、财务报表

合并资产负债表

2020 年 6 月 30 日

编制单位：江苏长电科技股份有限公司

单位：元 币种：人民币

项目	附注	2020 年 6 月 30 日	2019 年 12 月 31 日
流动资产：			
货币资金		2,812,837,567.98	2,569,393,396.00
结算备付金			
拆出资金			
交易性金融资产			
衍生金融资产		3,359,999.44	4,119,413.24
应收票据			
应收账款		2,957,895,553.59	3,349,731,893.13
应收款项融资		58,735,323.55	67,584,630.96
预付款项		213,636,374.96	187,863,377.10
应收保费			
应收分保账款			
应收分保合同准备金			
其他应收款		11,672,099.80	10,944,727.48
其中：应收利息		0.00	0.00
应收股利		0.00	0.00
买入返售金融资产			
存货		2,663,255,001.92	2,730,914,425.68
合同资产			
持有待售资产			
一年内到期的非流动资产		137,458,152.98	137,458,152.98
其他流动资产		185,679,943.16	501,350,372.47
流动资产合计		9,044,530,017.38	9,559,360,389.04
非流动资产：			
发放贷款和垫款			
债权投资			
其他债权投资			
长期应收款		30,694,839.82	40,222,976.53
长期股权投资		986,539,450.08	971,660,594.36
其他权益工具投资		526,746,241.47	517,049,881.56
其他非流动金融资产			
投资性房地产		98,036,838.12	99,877,458.60
固定资产		18,130,233,866.62	17,798,818,045.91
在建工程		1,145,750,646.70	1,664,082,709.03
生产性生物资产			

油气资产			
使用权资产			
无形资产		560,188,342.65	586,737,281.83
开发支出			
商誉		2,247,972,785.99	2,213,786,772.01
长期待摊费用		270,074.92	1,256,235.80
递延所得税资产		121,127,600.97	128,106,315.77
其他非流动资产		765,159.09	934,907.57
非流动资产合计		23,848,325,846.43	24,022,533,178.97
资产总计		32,892,855,863.81	33,581,893,568.01
流动负债：			
短期借款		6,126,778,022.70	9,098,056,842.77
向中央银行借款			
拆入资金			
交易性金融负债			
衍生金融负债		100,710,154.10	160,941,443.47
应付票据		588,853,250.44	958,145,682.25
应付账款		3,787,781,949.47	4,617,703,102.89
预收款项		0.00	112,646,926.13
合同负债		38,351,489.02	
卖出回购金融资产款			
吸收存款及同业存放			
代理买卖证券款			
代理承销证券款			
应付职工薪酬		587,938,444.95	586,441,964.86
应交税费		93,164,587.29	53,226,873.84
其他应付款		210,117,592.88	235,425,281.38
其中：应付利息		0.00	0.00
应付股利		0.00	0.00
应付手续费及佣金			
应付分保账款			
持有待售负债			
一年内到期的非流动负债		2,590,712,820.65	1,826,772,611.88
其他流动负债			
流动负债合计		14,124,408,311.50	17,649,360,729.47
非流动负债：			
保险合同准备金			
长期借款		3,184,303,210.29	1,584,384,891.47
应付债券		1,011,748,333.33	0.00
其中：优先股		0.00	0.00
永续债		0.00	0.00
租赁负债			
长期应付款		919,781,031.31	1,215,622,628.92
长期应付职工薪酬		1,342,495.64	1,405,672.34
预计负债			
递延收益		332,100,131.21	336,470,799.39
递延所得税负债		159,075,321.76	156,293,450.06
其他非流动负债			

非流动负债合计		5,608,350,523.54	3,294,177,442.18
负债合计		19,732,758,835.04	20,943,538,171.65
所有者权益（或股东权益）：			
实收资本（或股本）		1,602,874,555.00	1,602,874,555.00
其他权益工具			
其中：优先股			
永续债			
资本公积		10,242,039,552.06	10,242,039,552.06
减：库存股			
其他综合收益		586,278,472.89	428,946,927.71
专项储备			
盈余公积		122,283,975.32	122,283,975.32
一般风险准备			
未分配利润		597,554,801.53	231,285,970.34
归属于母公司所有者权益（或股东权益）合计		13,151,031,356.80	12,627,430,980.43
少数股东权益		9,065,671.97	10,924,415.93
所有者权益（或股东权益）合计		13,160,097,028.77	12,638,355,396.36
负债和所有者权益（或股东权益）总计		32,892,855,863.81	33,581,893,568.01

法定代表人：郑力

主管会计工作负责人：周涛

会计机构负责人：倪同玉

母公司资产负债表

2020年6月30日

编制单位：江苏长电科技股份有限公司

单位：元 币种：人民币

项目	附注	2020年6月30日	2019年12月31日
流动资产：			
货币资金		1,488,049,715.63	1,318,770,583.65
交易性金融资产			
衍生金融资产			
应收票据			
应收账款		1,269,828,850.41	1,056,204,426.97
应收款项融资		50,172,765.50	65,281,704.43
预付款项		33,262,548.97	35,572,750.39
其他应收款		742,120,269.54	1,026,655,629.46
其中：应收利息		0.00	0.00
应收股利		0.00	0.00
存货		1,055,200,061.24	1,168,290,205.44
合同资产			
持有待售资产			
一年内到期的非流动资产		137,458,152.98	137,458,152.98
其他流动资产		81,584,655.47	68,899,132.54

流动资产合计		4,857,677,019.74	4,877,132,585.86
非流动资产：			
债权投资			
其他债权投资			
长期应收款			
长期股权投资		9,037,343,501.64	9,036,334,298.32
其他权益工具投资		21,490,824.00	21,562,824.00
其他非流动金融资产			
投资性房地产		98,036,838.12	99,877,458.60
固定资产		4,779,726,329.28	4,865,014,473.16
在建工程		499,449,353.25	374,655,952.83
生产性生物资产			
油气资产			
使用权资产			
无形资产		209,710,438.61	217,714,252.13
开发支出			
商誉			
长期待摊费用		149,495.59	872,210.24
递延所得税资产		76,602,689.99	77,335,735.79
其他非流动资产			
非流动资产合计		14,722,509,470.48	14,693,367,205.07
资产总计		19,580,186,490.22	19,570,499,790.93
流动负债：			
短期借款		2,163,333,042.36	3,396,420,893.70
交易性金融负债		110,036,000.00	110,036,000.00
衍生金融负债			
应付票据		552,738,000.00	1,198,000,000.00
应付账款		1,417,364,686.67	1,544,130,428.80
预收款项			52,845,172.13
合同负债		5,655,545.86	
应付职工薪酬		171,088,490.44	222,945,816.32
应交税费		30,134,470.43	9,970,879.34
其他应付款		759,624,015.26	554,568,621.04
其中：应付利息			
应付股利			
持有待售负债			
一年内到期的非流动负债		871,000,000.00	728,396,470.32
其他流动负债			
流动负债合计		6,080,974,251.02	7,817,314,281.65
非流动负债：			
长期借款		1,185,000,000.00	756,384,999.98
应付债券		1,011,748,333.33	0.00
其中：优先股			
永续债			
租赁负债			
长期应付款			
长期应付职工薪酬		62,210.82	159,156.20
预计负债			

递延收益		153,933,787.96	161,053,042.63
递延所得税负债			
其他非流动负债			
非流动负债合计		2,350,744,332.11	917,597,198.81
负债合计		8,431,718,583.13	8,734,911,480.46
所有者权益（或股东权益）：			
实收资本（或股本）		1,602,874,555.00	1,602,874,555.00
其他权益工具			
其中：优先股			
永续债			
资本公积		10,836,888,994.58	10,836,888,994.58
减：库存股			
其他综合收益		-2,509,176.00	-2,509,176.00
专项储备			
盈余公积		122,283,975.32	122,283,975.32
未分配利润		-1,411,070,441.81	-1,723,950,038.43
所有者权益（或股东权益）合计		11,148,467,907.09	10,835,588,310.47
负债和所有者权益（或股东权益）总计		19,580,186,490.22	19,570,499,790.93

法定代表人：郑力

主管会计工作负责人：周涛

会计机构负责人：倪同玉

合并利润表

2020 年 1—6 月

单位：元 币种：人民币

项目	附注	2020 年半年度	2019 年半年度
一、营业总收入		11,975,841,517.48	9,148,461,566.08
其中：营业收入		11,975,841,517.48	9,148,461,566.08
利息收入			
已赚保费			
手续费及佣金收入			
二、营业总成本		11,594,044,756.10	9,773,726,809.87
其中：营业成本		10,231,465,777.13	8,297,399,848.48
利息支出			
手续费及佣金支出			
退保金			
赔付支出净额			
提取保险责任准备金净额			
保单红利支出			
分保费用			
税金及附加		17,199,282.30	17,443,554.92
销售费用		115,922,802.47	127,665,856.28

管理费用		435,422,671.05	548,961,703.54
研发费用		491,145,602.84	348,633,484.16
财务费用		302,888,620.31	433,622,362.49
其中：利息费用		302,204,463.37	368,638,066.51
利息收入		18,730,488.63	12,443,573.86
加：其他收益		80,501,672.70	184,991,019.33
投资收益（损失以“-”号填列）		-6,879,165.90	-3,749,958.82
其中：对联营企业和合营企业的投资收益		-6,879,165.90	-3,749,958.82
以摊余成本计量的金融资产终止确认收益（损失以“-”号填列）			
汇兑收益（损失以“-”号填列）			
净敞口套期收益（损失以“-”号填列）		-5,193,260.19	0.00
公允价值变动收益（损失以“-”号填列）			
信用减值损失（损失以“-”号填列）		-5,858,144.97	-7,607,582.15
资产减值损失（损失以“-”号填列）		-24,927,912.04	-14,027,446.74
资产处置收益（损失以“-”号填列）		8,435,734.77	6,734,553.18
三、营业利润（亏损以“-”号填列）		427,875,685.75	-458,924,658.99
加：营业外收入		496,742.86	476,929.19
减：营业外支出		7,707,132.89	3,707,891.03
四、利润总额（亏损总额以“-”号填列）		420,665,295.72	-462,155,620.83
减：所得税费用		53,733,582.59	-204,158,148.47
五、净利润（净亏损以“-”号填列）		366,931,713.13	-257,997,472.36
（一）按经营持续性分类			
1. 持续经营净利润（净亏损以“-”号填列）		366,931,713.13	-257,997,472.36
2. 终止经营净利润（净亏损以“-”号填列）			
（二）按所有权归属分类			
1. 归属于母公司股东的净利润（净亏损以“-”号填列）		366,268,831.19	-258,898,551.35
2. 少数股东损益（净亏损以“-”号填列）		662,881.94	901,078.99
六、其他综合收益的税后净额		157,331,545.18	-42,176,750.19
（一）归属母公司所有者的其他综合收益的税后净额		157,331,545.18	-42,176,750.19
1. 不能重分类进损益的其他综合收益			

(1) 重新计量设定受益计划变动额			
(2) 权益法下不能转损益的其他综合收益			
(3) 其他权益工具投资公允价值变动			
(4) 企业自身信用风险公允价值变动			
2. 将重分类进损益的其他综合收益		157,331,545.18	-42,176,750.19
(1) 权益法下可转损益的其他综合收益		140,355.84	88,898.52
(2) 其他债权投资公允价值变动			
(3) 金融资产重分类计入其他综合收益的金额			
(4) 其他债权投资信用减值准备			
(5) 现金流量套期储备		2,520,036.48	5,205,221.46
(6) 外币财务报表折算差额		154,671,152.86	-47,470,870.17
(7) 其他			
(二) 归属于少数股东的其他综合收益的税后净额			
七、综合收益总额		524,263,258.31	-300,174,222.55
(一) 归属于母公司所有者的综合收益总额		523,600,376.36	-301,075,301.54
(二) 归属于少数股东的综合收益总额		662,881.95	901,078.99
八、每股收益：			
(一) 基本每股收益(元/股)		0.23	-0.16
(二) 稀释每股收益(元/股)		0.23	-0.16

法定代表人：郑力

主管会计工作负责人：周涛

会计机构负责人：倪同玉

母公司利润表

2020 年 1—6 月

单位：元 币种：人民币

项目	附注	2020 年半年度	2019 年半年度
一、营业收入		3,952,277,009.35	3,736,830,414.16
减：营业成本		3,365,767,203.11	3,168,449,925.04
税金及附加		7,393,571.24	7,594,849.65
销售费用		35,538,876.99	37,700,836.16
管理费用		196,782,467.54	175,451,753.38
研发费用		181,552,182.17	177,427,238.56
财务费用		125,215,664.44	182,660,088.25
其中：利息费用		126,452,329.28	149,944,739.23

利息收入		12,301,594.92	8,296,440.38
加：其他收益		20,996,785.75	22,369,667.15
投资收益（损失以“-”号填列）		269,041,177.42	1,320,532.47
其中：对联营企业和合营企业的投资收益			
以摊余成本计量的金融资产终止确认收益（损失以“-”号填列）			
净敞口套期收益（损失以“-”号填列）			
公允价值变动收益（损失以“-”号填列）			
信用减值损失（损失以“-”号填列）		-12,961,524.86	-10,755,385.37
资产减值损失（损失以“-”号填列）		830,627.24	-2,757,915.24
资产处置收益（损失以“-”号填列）		1,392,329.60	502,166.63
二、营业利润（亏损以“-”号填列）		319,326,439.01	-1,775,211.24
加：营业外收入		4,800.00	10,941.75
减：营业外支出		5,642,624.17	2,160,257.78
三、利润总额（亏损总额以“-”号填列）		313,688,614.84	-3,924,527.27
减：所得税费用		809,018.22	-20,259,272.08
四、净利润（净亏损以“-”号填列）		312,879,596.62	16,334,744.81
（一）持续经营净利润（净亏损以“-”号填列）		312,879,596.62	16,334,744.81
（二）终止经营净利润（净亏损以“-”号填列）			
五、其他综合收益的税后净额			
（一）不能重分类进损益的其他综合收益			
1. 重新计量设定受益计划变动额			
2. 权益法下不能转损益的其他综合收益			
3. 其他权益工具投资公允价值变动			
4. 企业自身信用风险公允价值变动			
（二）将重分类进损益的其他综合收益			
1. 权益法下可转损益的其他综合收益			
2. 其他债权投资公允价值变动			
3. 金融资产重分类计入其他综合收益的金额			
4. 其他债权投资信用减值准备			

5. 现金流量套期储备			
6. 外币财务报表折算差额			
7. 其他			
六、综合收益总额		312,879,596.62	16,334,744.81
七、每股收益：			
（一）基本每股收益(元/股)			
（二）稀释每股收益(元/股)			

法定代表人：郑力

主管会计工作负责人：周涛

会计机构负责人：倪同玉

合并现金流量表

2020 年 1—6 月

单位：元 币种：人民币

项目	附注	2020年半年度	2019年半年度
一、经营活动产生的现金流量：			
销售商品、提供劳务收到的现金		12,892,405,733.22	9,955,814,716.96
客户存款和同业存放款项净增加额			
向中央银行借款净增加额			
向其他金融机构拆入资金净增加额			
收到原保险合同保费取得的现金			
收到再保业务现金净额			
保户储金及投资款净增加额			
收取利息、手续费及佣金的现金			
拆入资金净增加额			
回购业务资金净增加额			
代理买卖证券收到的现金净额			
收到的税费返还		422,965,436.82	158,268,797.80
收到其他与经营活动有关的现金		522,645,643.03	207,471,744.40
经营活动现金流入小计		13,838,016,813.07	10,321,555,259.16
购买商品、接受劳务支付的现金		9,342,271,491.37	7,175,990,802.01
客户贷款及垫款净增加额			
存放中央银行和同业款项净增加额			
支付原保险合同赔付款项的现金			
拆出资金净增加额			
支付利息、手续费及佣金的现金			

支付保单红利的现金			
支付给职工及为职工支付的现金		1,787,711,145.03	1,787,893,231.80
支付的各项税费		231,815,122.51	237,837,756.73
支付其他与经营活动有关的现金		323,877,000.73	302,755,768.14
经营活动现金流出小计		11,685,674,759.64	9,504,477,558.68
经营活动产生的现金流量净额		2,152,342,053.43	817,077,700.48
二、投资活动产生的现金流量：			
收回投资收到的现金		72,000.00	65,883,333.33
取得投资收益收到的现金		36,000.00	0.00
处置固定资产、无形资产和其他长期资产收回的现金净额		26,593,842.40	14,445,026.93
处置子公司及其他营业单位收到的现金净额			
收到其他与投资活动有关的现金		0.00	20,000,000.00
投资活动现金流入小计		26,701,842.40	100,328,360.26
购建固定资产、无形资产和其他长期资产支付的现金		1,336,388,722.51	1,529,725,889.63
投资支付的现金			
质押贷款净增加额			
取得子公司及其他营业单位支付的现金净额			
支付其他与投资活动有关的现金			
投资活动现金流出小计		1,336,388,722.51	1,529,725,889.63
投资活动产生的现金流量净额		-1,309,686,880.11	-1,429,397,529.37
三、筹资活动产生的现金流量：			
吸收投资收到的现金			
其中：子公司吸收少数股东投资收到的现金			
取得借款收到的现金		8,531,868,956.91	8,493,713,124.68
收到其他与筹资活动有关的现金		0.00	776,636,922.15
筹资活动现金流入小计		8,531,868,956.91	9,270,350,046.83
偿还债务支付的现金		8,141,302,557.68	9,206,243,349.72
分配股利、利润或偿付利息支付的现金		305,368,518.03	437,463,071.26
其中：子公司支付给少数股东的股利、利润			
支付其他与筹资活动有关的现金		284,699,712.64	715,377,179.00
筹资活动现金流出小计		8,731,370,788.35	10,359,083,599.98
筹资活动产生的现金流量净额		-199,501,831.44	-1,088,733,553.15
四、汇率变动对现金及现金等价		15,793,965.58	6,333,335.60

物的影响			
五、现金及现金等价物净增加额		658,947,307.46	-1,694,720,046.44
加：期初现金及现金等价物余额		1,865,553,082.53	4,206,347,524.52
六、期末现金及现金等价物余额		2,524,500,389.99	2,511,627,478.08

法定代表人：郑力

主管会计工作负责人：周涛

会计机构负责人：倪同玉

母公司现金流量表

2020年1—6月

单位：元 币种：人民币

项目	附注	2020年半年度	2019年半年度
一、经营活动产生的现金流量：			
销售商品、提供劳务收到的现金		4,126,236,978.81	3,646,340,693.71
收到的税费返还		55,428,093.39	98,617,470.44
收到其他与经营活动有关的现金		19,405,322.67	14,850,489.12
经营活动现金流入小计		4,201,070,394.87	3,759,808,653.27
购买商品、接受劳务支付的现金		2,866,208,331.04	3,008,103,554.62
支付给职工及为职工支付的现金		478,382,712.68	426,339,344.45
支付的各项税费		23,686,923.05	77,408,937.41
支付其他与经营活动有关的现金		195,076,389.33	168,346,303.84
经营活动现金流出小计		3,563,354,356.10	3,680,198,140.32
经营活动产生的现金流量净额		637,716,038.77	79,610,512.95
二、投资活动产生的现金流量：			
收回投资收到的现金		72,000.00	65,883,333.33
取得投资收益收到的现金		268,031,974.10	0.00
处置固定资产、无形资产和其他长期资产收回的现金净额		378,041.50	88,000.00
处置子公司及其他营业单位收到的现金净额			
收到其他与投资活动有关的现金			
投资活动现金流入小计		268,482,015.60	65,971,333.33
购建固定资产、无形资产和其他长期资产支付的现金		471,659,763.34	437,129,460.15
投资支付的现金		0.00	1,490,230,000.00
取得子公司及其他营业单位支付的现金净额			
支付其他与投资活动有关的现金		188,891,877.00	291,550,000.00

投资活动现金流出小计		660,551,640.34	2,218,909,460.15
投资活动产生的现金流量净额		-392,069,624.74	-2,152,938,126.82
三、筹资活动产生的现金流量：			
吸收投资收到的现金			
取得借款收到的现金		5,082,560,520.00	3,735,990,000.00
收到其他与筹资活动有关的现金		351,089,807.39	1,455,092,306.42
筹资活动现金流入小计		5,433,650,327.39	5,191,082,306.42
偿还债务支付的现金		4,923,602,420.00	2,440,438,850.00
分配股利、利润或偿付利息支付的现金		125,561,681.78	174,942,259.18
支付其他与筹资活动有关的现金		52,250,346.05	715,377,179.00
筹资活动现金流出小计		5,101,414,447.83	3,330,758,288.18
筹资活动产生的现金流量净额		332,235,879.56	1,860,324,018.24
四、汇率变动对现金及现金等价物的影响		-3,799,999.44	6,270,753.31
五、现金及现金等价物净增加额		574,082,294.15	-206,732,842.32
加：期初现金及现金等价物余额		625,657,506.05	1,302,047,447.20
六、期末现金及现金等价物余额		1,199,739,800.20	1,095,314,604.88

法定代表人：郑力

主管会计工作负责人：周涛

会计机构负责人：倪同玉

合并所有者权益变动表

2020 年 1—6 月

单位:元 币种:人民币

项目	2020 年半年度												少数股东权益	所有者权益合计	
	归属于母公司所有者权益														
	实收资本 (或股本)	其他权益工具			资本公积	减：库存股	其他综合收益	专项储备	盈余公积	一般风险准备	未分配利润	其他			小计
优先股		永续债	其他												
一、上年期末余额	1,602,874,555.00				10,242,039,552.06		428,946,927.71		122,283,975.32		231,285,970.34		12,627,430,980.43	10,924,415.93	12,638,355,396.36
加：会计政策变更															
前期差错更正															
同一控制下企业合并															
其他															
二、本年期初余额	1,602,874,555.00				10,242,039,552.06		428,946,927.71		122,283,975.32		231,285,970.34		12,627,430,980.43	10,924,415.93	12,638,355,396.36
三、本期增减变动金额(减少以“－”号填列)							157,331,545.18				366,268,831.19		523,600,376.37	-1,858,743.96	521,741,632.41
(一)综合收益总额							157,331,545.18				366,268,831.19		523,600,376.37	662,881.94	524,263,258.31
(二)所有者投入和减少资本															
1.所有者投入的普通股															
2.其他权益工具持有者投入资本															

3. 股份支付计入所有者权益的金额																							
4. 其他																							
(三) 利润分配																							
1. 提取盈余公积																							
2. 提取一般风险准备																							
3. 对所有者(或股东)的分配																							
4. 其他																							
(四) 所有者权益内部结转																							
1. 资本公积转增资本(或股本)																							
2. 盈余公积转增资本(或股本)																							
3. 盈余公积弥补亏损																							
4. 设定受益计划变动额结转留存收益																							
5. 其他综合收益结转留存收益																							
6. 其他																							
(五) 专项储备																							
1. 本期提取																							
2. 本期使用																							
(六) 其他																							
四、本期期末余额	1,602,874,555.00				10,242,039,552.06	586,278,472.89	122,283,975.32	597,554,801.53	13,151,031,356.80	9,065,671.97	13,160,097,028.77												

项目	2019 年半年度														
	归属于母公司所有者权益												少数股东权益	所有者权益合计	
	实收资本 (或股本)	其他权益工具			资本公积	减： 库存股	其他综合收益	专项 储备	盈余公积	一般 风险 准备	未分配利润	其他			小计
优先 股		永续 债	其他												
一、上年期末余额	1,602,874,555.00				10,242,498.350.42		181,944,546.61		122,283,975.32		142,622,532.75		12,292,223,960.10	2,940,122.91	12,295,164,083.01
加：会计政策变更															
前期差错更正															
同一控制下企业合并															
其他															
二、本年期初余额	1,602,874,555.00				10,242,498.350.42		181,944,546.61		122,283,975.32		142,622,532.75		12,292,223,960.10	2,940,122.91	12,295,164,083.01
三、本期增减变动金额（减少以“－”号填列）							-42,176,750.19				-258,898,551.35		-301,075,301.54	901,078.99	-300,174,222.55
（一）综合收益总额							-42,176,750.19				-258,898,551.35		-301,075,301.54	901,078.99	-300,174,222.55
（二）所有者投入和减少资本															
1. 所有者投入的普通股															
2. 其他权益工具持有者投入资本															
3. 股份支付计															

入所有者权益的金额														
4. 其他														
(三) 利润分配														
1. 提取盈余公积														
2. 提取一般风险准备														
3. 对所有者(或股东)的分配														
4. 其他														
(四) 所有者权益内部结转														
1. 资本公积转增资本(或股本)														
2. 盈余公积转增资本(或股本)														
3. 盈余公积弥补亏损														
4. 设定受益计划变动额结转留存收益														
5. 其他综合收益结转留存收益														
6. 其他														
(五) 专项储备														
1. 本期提取														
2. 本期使用														
(六) 其他														
四、本期期末余额	1,602,874,555.00			10,242,498,350.42	139,767,796.42	122,283,975.32		-116,276,018.60	11,991,148,658.56	3,841,201.90	11,994,989,860.46			

法定代表人：郑力

主管会计工作负责人：周涛

会计机构负责人：倪同玉

母公司所有者权益变动表

2020 年 1—6 月

单位：元 币种：人民币

项目	2020 年半年度										
	实收资本 (或股本)	其他权益工 具			资本公积	减： 库存股	其他综合收益	专项 储备	盈余公积	未分配利润	所有者权益合计
		优 先 股	永 续 债	其 他							
一、上年期末余额	1,602,874,555.00				10,836,888,994.58		-2,509,176.00		122,283,975.32	-1,723,950,038.43	10,835,588,310.47
加：会计政策变更											
前期差错更正											
其他											
二、本年期初余额	1,602,874,555.00				10,836,888,994.58		-2,509,176.00		122,283,975.32	-1,723,950,038.43	10,835,588,310.47
三、本期增减变动金额 (减少以“-”号填 列)										312,879,596.62	312,879,596.62
(一) 综合收益总额										312,879,596.62	312,879,596.62
(二) 所有者投入和减 少资本											
1. 所有者投入的普通 股											
2. 其他权益工具持有 者投入资本											
3. 股份支付计入所有 者权益的金额											
4. 其他											
(三) 利润分配											
1. 提取盈余公积											
2. 对所有者(或股东)											

的分配											
3. 其他											
(四) 所有者权益内部结转											
1. 资本公积转增资本(或股本)											
2. 盈余公积转增资本(或股本)											
3. 盈余公积弥补亏损											
4. 设定受益计划变动额结转留存收益											
5. 其他综合收益结转留存收益											
6. 其他											
(五) 专项储备											
1. 本期提取											
2. 本期使用											
(六) 其他											
四、本期期末余额	1,602,874,555.00				10,836,888,994.58		-2,509,176.00		122,283,975.32	-1,411,070,441.81	11,148,467,907.09

项目	2019 年半年度										
	实收资本(或股本)	其他权益工具			资本公积	减：库存股	其他综合收益	专项储备	盈余公积	未分配利润	所有者权益合计
		优先股	永续债	其他							
一、上年期末余额	1,602,874,555.00				10,836,888,994.58				122,283,975.32	-1,450,654,827.18	11,111,392,697.72
加：会计政策变更											
前期差错更正											
其他											
二、本年期初余额	1,602,874,555.00				10,836,888,994.58				122,283,975.32	-1,450,654,827.18	11,111,392,697.72
三、本期增减变动金额										16,334,744.81	16,334,744.81

(减少以“—”号填列)											
(一) 综合收益总额									16,334,744.81		16,334,744.81
(二) 所有者投入和减少资本											
1. 所有者投入的普通股											
2. 其他权益工具持有者投入资本											
3. 股份支付计入所有者权益的金额											
4. 其他											
(三) 利润分配											
1. 提取盈余公积											
2. 对所有者(或股东)的分配											
3. 其他											
(四) 所有者权益内部结转											
1. 资本公积转增资本(或股本)											
2. 盈余公积转增资本(或股本)											
3. 盈余公积弥补亏损											
4. 设定受益计划变动额结转留存收益											
5. 其他综合收益结转留存收益											
6. 其他											
(五) 专项储备											
1. 本期提取											
2. 本期使用											
(六) 其他											
四、本期期末余额	1,602,874,555.00				10,836,888,994.58				122,283,975.32	-1,434,320,082.37	11,127,727,442.53

法定代表人：郑力

主管会计工作负责人：周涛

会计机构负责人：倪同玉

三、公司基本情况

1. 公司概况

适用 不适用

江苏长电科技股份有限公司（“本公司”）是经江苏省人民政府苏政复[2000]227号文批准，由江阴长江电子实业有限公司整体变更而设立的股份有限公司。经中国证券监督管理委员会证监发行字[2003]40号核准，本公司于2003年5月19日向社会公开发行境内上市人民币普通股，并于2003年6月3日在上海证券交易所上市交易。本公司股票面值为每股人民币1元。截至2020年6月30日，本公司累计发行股本总数1,602,874,555股。

本公司注册地址为江苏省江阴市澄江镇长山路78号。本公司及其子公司（以下合称“本集团”）的主要经营活动为：集成电路、分立器件的封装与测试；为海内外客户提供涵盖封装设计、焊锡凸块、针探、组装、测试、配送等一整套半导体封装测试解决方案。

本财务报表业经本公司董事会于2020年8月19日决议批准。

2. 合并财务报表范围

适用 不适用

合并财务报表的合并范围以控制为基础确定。

四、财务报表的编制基础

1. 编制基础

本财务报表按照财政部颁布的《企业会计准则—基本准则》以及其后颁布及修订的具体会计准则、应用指南、解释以及其他相关规定（统称“企业会计准则”）编制。

编制本财务报表时，除某些金融工具外，均以历史成本为计价原则。资产如果发生减值，则按照相关规定计提相应的减值准备。

2. 持续经营

适用 不适用

基于上述评估，本集团管理层确信本集团将会持续经营，并以持续经营为基础编制本财务报表。

五、重要会计政策及会计估计

具体会计政策和会计估计提示：

适用 不适用

1. 遵循企业会计准则的声明

本财务报表符合企业会计准则的要求，真实、完整地反映了本公司及本集团于2020年6月31日的财务状况以及2020年半年度的经营成果和现金流量。

2. 会计期间

本公司会计年度自公历1月1日起至12月31日止。

3. 营业周期

适用 不适用

本集团的正常营业周期为12个月。

4. 记账本位币

本集团采用人民币编制本财务报表。除有特别说明外，均以人民币元为单位表示。

本公司记账本位币为人民币。本集团下属子公司、合营企业及联营企业，根据其经营所处的主要经济环境自行决定其记账本位币，编制财务报表时折算为人民币。

5. 同一控制下和非同一控制下企业合并的会计处理方法

适用 不适用

企业合并分为同一控制下企业合并和非同一控制下企业合并。

同一控制下企业合并

参与合并的企业在合并前后均受同一方或相同的多方最终控制，且该控制并非暂时性的，为同一控制下的企业合并。同一控制下的企业合并，在合并日取得对其他参与合并企业控制权的一方为合并方，参与合并的其他企业为被合并方。合并日，是指合并方实际取得对被合并方控制权的日期。

合并方在同一控制下企业合并中取得的资产和负债（包括最终控制方收购被合并方而形成的商誉），按合并日在最终控制方财务报表中的账面价值为基础进行相关会计处理。合并方取得的净资产账面价值与支付的合并对价的账面价值（或发行股份面值总额）的差额，调整资本公积中的股本溢价及原制度资本公积转入的余额，不足冲减的则调整留存收益。

非同一控制下的企业合并

参与合并的企业在合并前后不受同一方或相同的多方最终控制的，为非同一控制下的企业合并。非同一控制下的企业合并，在购买日取得对其他参与合并企业控制权的一方为购买方，参与合并的其他企业为被购买方。购买日，是指为购买方实际取得对被购买方控制权的日期。

非同一控制下企业合并中所取得的被购买方可辨认资产、负债及或有负债在收购日以公允价值计量。

支付的合并对价的公允价值（或发行的权益性证券的公允价值）与购买日之前持有的被购买方的股权的公允价值之和大于合并中取得的被购买方可辨认净资产公允价值份额的差额，确认为商誉，并以成本减去累计减值损失进行后续计量。支付的合并对价的公允价值（或发行的权益性证券的公允价值）与购买日之前持有的被购买方的股权的公允价值之和小于合并中取得的被购买方可辨认净资产公允价值份额的，对取得的被购买方各项可辨认资产、负债及或有负债的公允价值以及支付的合并对价的公允价值（或发行的权益性证券的公允价值）及购买日之前持有的被购买方的股权的公允价值的计量进行复核，复核后支付的合并对价的公允价值（或发行的权益性证券的公允价值）与购买日之前持有的被购买方的股权的公允价值之和仍小于合并中取得的被购买方可辨认净资产公允价值份额的，其差额计入当期损益。

6. 合并财务报表的编制方法

适用 不适用

合并财务报表的合并范围以控制为基础确定，包括本公司及全部子公司的财务报表。子公司，是指被本公司控制的主体（含企业、被投资单位中可分割的部分，以及本公司所控制的结构化主体等）。

编制合并财务报表时，子公司采用与本公司一致的会计年度和会计政策。对子公司可能存在的与本公司不一致的会计政策，已按照本公司的会计政策调整一致。本集团内部各公司之间的所有交易产生的资产、负债、权益、收入、费用和现金流量于合并时全额抵销。

子公司少数股东分担的当期亏损超过了少数股东在该子公司期初股东权益中所享有的份额的，其余部分仍冲减少数股东权益。

对于通过非同一控制下的企业合并取得的子公司，被购买方的经营成果和现金流量自本集团取得控制权之日起纳入合并财务报表，直至本集团对其控制权终止。在编制合并财务报表时，以购买日确定的各项可辨认资产、负债及或有负债的公允价值为基础对子公司的财务报表进行调整。

对于通过同一控制下的企业合并取得的子公司，被合并方的经营成果和现金流量自合并当期期初纳入合并财务报表。编制比较合并财务报表时，对前期财务报表的相关项目进行调整，视同合并后形成的报告主体自最终控制方开始实施控制时一直存在。

如果相关事实和情况的变化导致对控制要素中的一项或多项发生变化，本集团重新评估是否控制被投资方。

不丧失控制权情况下，少数股东权益发生变化作为权益性交易。

7. 合营安排分类及共同经营会计处理方法

适用 不适用

8. 现金及现金等价物的确定标准

现金，是指本集团的库存现金以及可以随时用于支付的存款；现金等价物，是指本集团持有的期限短、流动性强、易于转换为已知金额的现金、价值变动风险很小的投资。

9. 外币业务和外币报表折算

适用 不适用

本集团对于发生的外币交易，将外币金额折算为记账本位币金额。

外币交易在初始确认时，采用交易发生日的即期汇率将外币金额折算为记账本位币金额。于资产负债表日，对于外币货币性项目采用资产负债表日即期汇率折算。由此产生的结算和货币性项目折算差额，除属于与购建符合资本化条件的资产相关的外币专门借款产生的差额按照借款费用资本化的原则处理之外，均计入当期损益。但对作为境外经营净投资套期组成部分的外币货币性项目，该差额计入其他综合收益，直至净投资被处置时，该累计差额才被确认为当期损益。以历史成本计量的外币非货币性项目，仍采用交易发生日的即期汇率折算，不改变其记账本位币金额。以公允价值计量的外币非货币性项目，采用公允价值确定日的即期汇率折算，由此产生的差额根据非货币性项目的性质计入当期损益或其他综合收益。

对于境外经营，本集团在编制财务报表时将其记账本位币折算为人民币：对资产负债表中的资产和负债项目，采用资产负债表日的即期汇率折算，股东权益项目除“未分配利润”项目外，其他项目采用发生时的即期汇率折算；利润表中的收入和费用项目，采用交易发生当期平均汇率折算。按照上述折算产生的外币财务报表折算差额，确认为其他综合收益。处置境外经营时，将与该境外经营相关的其他综合收益转入处置当期损益，部分处置的按处置比例计算。

外币现金流量以及境外子公司的现金流量，采用现金流量发生当期平均汇率折算。汇率变动对现金的影响额作为调节项目，在现金流量表中单独列报。

10. 金融工具

适用 不适用

金融工具，是指形成一个企业的金融资产，并形成其他单位的金融负债或权益工具的合同。

金融工具的确认和终止确认

本集团于成为金融工具合同的一方时确认一项金融资产或金融负债。

满足下列条件的，终止确认金融资产(或金融资产的一部分，或一组类似金融资产的一部分)，即从其账户和资产负债表内予以转销：

(1) 收取金融资产现金流量的权利届满；

(2) 转移了收取金融资产现金流量的权利，或在“过手协议”下承担了及时将收取的现金流量全额支付给第三方的义务；并且(a)实质上转让了金融资产所有权上几乎所有的风险和报酬，或(b)虽然实质上既没有转移也没有保留金融资产所有权上几乎所有的风险和报酬，但放弃了对该金融资产的控制。

如果金融负债的责任已履行、撤销或届满，则对金融负债进行终止确认。如果现有金融负债被同一债权人以实质上几乎完全不同条款的另一金融负债所取代，或现有负债的条款几乎全部被实质性修改，则此类替换或修改作为终止确认原负债和确认新负债处理，差额计入当期损益。

以常规方式买卖金融资产，按交易日会计进行确认和终止确认。常规方式买卖金融资产，是指按照合同条款的约定，在法规或通行惯例规定的期限内收取或交付金融资产。交易日，是指本集团承诺买入或卖出金融资产的日期。

金融资产分类和计量

本集团的金融资产于初始确认时根据本集团企业管理金融资产的业务模式和金融资产的合同现金流量特征分类为：以公允价值计量且其变动计入当期损益的金融资产、以摊余成本计量的金融资产、以公允价值计量且其变动计入其他综合收益的金融资产。当且仅当本集团改变管理金融资产的业务模式时，才对所有受影响的相关金融资产进行重分类。

金融资产在初始确认时以公允价值计量，但是因销售商品或提供服务等产生的应收账款或应收票据未包含重大融资成分或不考虑不超过一年的融资成分的，按照交易价格进行初始计量。

对于以公允价值计量且其变动计入当期损益的金融资产，相关交易费用直接计入当期损益，其他类别的金融资产相关交易费用计入其初始确认金额。

金融资产的后续计量取决于其分类：

以摊余成本计量的债务工具投资

金融资产同时符合下列条件的，分类为以摊余成本计量的金融资产：管理该金融资产的业务模式是以收取合同现金流量为目标；该金融资产的合同条款规定，在特定日期产生的现金流量仅为对本金和以未偿付本金金额为基础的利息的支付。此类金融资产采用实际利率法确认利息收入，其终止确认、修改或减值产生的利得或损失，均计入当期损益。

以公允价值计量且其变动计入其他综合收益的债务工具投资

金融资产同时符合下列条件的，分类为以公允价值计量且其变动计入其他综合收益的金融资产：本集团管理该金融资产的业务模式是既以收取合同现金流量为目标又以出售金融资产为目标；该金融资产的合同条款规定，在特定日期产生的现金流量仅为对本金和以未偿付本金金额为基础的利息的支付。此类金融资产采用实际利率法确认利息收入。除利息收入、减值损失及汇兑差额确认为当期损益外，其余公允价值变动计入其他综合收益。当金融资产终止确认时，之前计入其他综合收益的累计利得或损失从其他综合收益转出，计入当期损益。

以公允价值计量且其变动计入其他综合收益的权益工具投资

本集团不可撤销地选择将部分非交易性权益工具投资指定为以公允价值计量且其变动计入其他综合收益的金融资产，仅将相关股利收入（明确作为投资成本部分收回的股利收入除外）计入当期损益，公允价值的后续变动计入其他综合收益，不需计提减值准备。当金融资产终止确认时，之前计入其他综合收益的累计利得或损失从其他综合收益转出，计入留存收益。

以公允价值计量且其变动计入当期损益的金融资产

上述以摊余成本计量的金融资产和以公允价值计量且其变动计入其他综合收益的金融资产之外的金融资产，分类为以公允价值计量且其变动计入当期损益的金融资产。对于此类金融资产，采用公允价值进行后续计量，除与套期会计有关外，所有公允价值变动计入当期损益。

企业在初始确认时将某金融资产指定为以公允价值计量且其变动计入当期损益的金融资产后，不能重分类为其他类金融资产；其他类金融资产也不能在初始确认后重新指定为以公允价值计量且其变动计入当期损益的金融资产。

金融负债分类和计量

本集团的金融负债于初始确认时分类为：其他金融负债、被指定为有效套期工具的衍生工具，其他金融负债的相关交易费用计入其初始确认金额。

其他金融负债

对于此类金融负债，采用实际利率法，按照摊余成本进行后续计量。

金融工具减值

本集团以预期信用损失为基础，对以摊余成本计量的金融资产及以公允价值计量且其变动计入其他综合收益的债务工具投资进行减值处理并确认损失准备。

对于不含重大融资成分的应收款项，本集团运用简化计量方法，按照相当于整个存续期内的预期信用损失金额计量损失准备。

除上述采用简化计量方法以外的金融资产，本集团在每个资产负债表日评估其信用风险自初始确认后是否已经显著增加，如果信用风险自初始确认后未显著增加，处于第一阶段，本集团按照相当于未来 12 个月内预期信用损失的金额计量损失准备，并按照账面余额和实际利率计算利息

收入；如果信用风险自初始确认后已显著增加但尚未发生信用减值的，处于第二阶段，本集团按照相当于整个存续期内预期信用损失的金额计量损失准备，并按照账面余额和实际利率计算利息收入；如果初始确认后发生信用减值的，处于第三阶段，本集团按照相当于整个存续期内预期信用损失的金额计量损失准备，并按照摊余成本和实际利率计算利息收入。对于资产负债表日只具有较低信用风险的金融工具，本集团假设其信用风险自初始确认后未显著增加。

本集团基于单项和组合评估金融工具的预期信用损失。本集团考虑了不同客户的信用风险特征，以账龄组合及逾期账龄组合为基础评估应收账款的预期信用损失。

关于本集团对信用风险显著增加判断标准、已发生信用减值资产的定义、预期信用损失计量的假设等披露参见附注十。

当本集团不再合理预期能够全部或部分收回金融资产合同现金流量时，本集团直接减记该金融资产的账面余额。

金融工具抵销

同时满足下列条件的，金融资产和金融负债以相互抵销后的净额在资产负债表内列示：具有抵销已确认金额的法定权利，且该种法定权利是当前可执行的；计划以净额结算，或同时变现该金融资产和清偿该金融负债。

衍生金融工具

本集团使用衍生金融工具，例如以外汇远期合同，对汇率风险进行套期。衍生金融工具初始以衍生交易合同签订当日的公允价值进行计量，并以其公允价值进行后续计量。公允价值为正数的衍生金融工具确认为一项资产，公允价值为负数的确认为一项负债。

除与套期会计有关外，衍生工具公允价值变动产生的利得或损失直接计入当期损益。

金融资产转移

本集团已将金融资产所有权上几乎所有的风险和报酬转移给转入方的，终止确认该金融资产；保留了金融资产所有权上几乎所有的风险和报酬的，不终止确认该金融资产。

本集团既没有转移也没有保留金融资产所有权上几乎所有的风险和报酬的，分别下列情况处理：放弃了对该金融资产控制的，终止确认该金融资产并确认产生的资产和负债；未放弃对该金融资产控制的，按照其继续涉入所转移金融资产的程度确认有关金融资产，并相应确认有关负债。

通过对所转移金融资产提供财务担保方式继续涉入的，按照金融资产的账面价值和财务担保金额两者之中的较低者，确认继续涉入形成的资产。财务担保金额，是指所收到的对价中，将被要求偿还的最高金额。

11. 应收票据

应收票据的预期信用损失的确定方法及会计处理方法

√适用 □不适用

参见附注五、10. 金融工具

12. 应收账款

应收账款的预期信用损失的确定方法及会计处理方法

√适用 □不适用

参见附注五、10. 金融工具

13. 应收款项融资

√适用 □不适用

参见附注五、10. 金融工具

14. 其他应收款

其他应收款预期信用损失的确定方法及会计处理方法

√适用 □不适用

参见附注五、10. 金融工具

15. 存货

适用 不适用

存货包括原材料、在产品、自制半成品、库存商品、低值易耗品等。

存货按照成本进行初始计量。存货成本包括采购成本、加工成本和其他成本。本集团原材料领用或发生时采用计划成本核算，根据领用或发出的材料按月计算应负担的成本差异，其他存货领用或发出时按加权平均计算。

存货的盘存制度采用永续盘存制。

于资产负债表日，存货按照成本与可变现净值孰低计量，对成本高于可变现净值的，计提存货跌价准备，计入当期损益。如果以前计提存货跌价准备的影响因素已经消失，使得存货的可变现净值高于其账面价值，则在原已计提的存货跌价准备金额内，将以前减记的金额予以恢复，转回的金额计入当期损益。

可变现净值，是指在日常活动中，存货的估计售价减去至完工时估计将要发生的成本、估计的销售费用以及相关税费后的金额。计提存货跌价准备时，对于其他数量繁多、单价较低的存货按存货类别计提，其他存货按单个存货项目计提。与在同一地区生产和销售的产品系列相关、具有相同或类似最终用途或目的，且难以与其他项目分开计量的存货，合并计提存货跌价准备。

16. 合同资产**(1). 合同资产的确认方法及标准**

适用 不适用

(2). 合同资产预期信用损失的确定方法及会计处理方法

适用 不适用

17. 持有待售资产

适用 不适用

18. 债权投资**债权投资预期信用损失的确定方法及会计处理方法**

适用 不适用

19. 其他债权投资**其他债权投资预期信用损失的确定方法及会计处理方法**

适用 不适用

20. 长期应收款**长期应收款预期信用损失的确定方法及会计处理方法**

适用 不适用

参见附注五、10. 金融工具

21. 长期股权投资

适用 不适用

长期股权投资包括对子公司、合营企业和联营企业的权益性投资。

长期股权投资在取得时以初始投资成本进行初始计量。通过同一控制下的企业合并取得的长期股权投资，以合并日取得被合并方所有者权益在最终控制方合并财务报表中的账面价值的份额作为初始投资成本；初始投资成本与合并对价账面价值之间差额，调整资本公积（不足冲减的，

冲减留存收益)；合并日之前的其他综合收益，在处置该项投资时采用与被投资单位直接处置相关资产或负债相同的基础进行会计处理，因被投资方除净损益、其他综合收益和利润分配以外的其他股东权益变动而确认的股东权益，在处置该项投资时转入当期损益；其中，处置后仍为长期股权投资的按比例结转，处置后转换为金融工具的则全额结转。通过非同一控制下的企业合并取得的长期股权投资，以合并成本作为初始投资成本（通过多次交易分步实现非同一控制下的企业合并的，以购买日之前所持被购买方的股权投资的账面价值与购买日新增投资成本之和作为初始投资成本），合并成本包括购买方付出的资产、发生或承担的负债、发行的权益性证券的公允价值之和；购买日之前持有的因采用权益法核算而确认的其他综合收益，在处置该项投资时采用与被投资单位直接处置相关资产或负债相同的基础进行会计处理，因被投资方除净损益、其他综合收益和利润分配以外的其他股东权益变动而确认的股东权益，在处置该项投资时转入当期损益；其中，处置后仍为长期股权投资的按比例结转，处置后转换为金融工具的则全额结转；购买日之前持有的股权投资作为金融工具计入其他综合收益的累计公允价值变动在改按成本法核算时全部转入当期损益。除企业合并形成的长期股权投资以外方式取得的长期股权投资，按照下列方法确定初始投资成本：支付现金取得的，以实际支付的购买价款及与取得长期股权投资直接相关的费用、税金及其他必要支出作为初始投资成本；发行权益性证券取得的，以发行权益性证券的公允价值作为初始投资成本；通过非货币性资产交换取得的，按照《企业会计准则第7号——非货币性资产交换》确定初始投资成本。

本公司能够对被投资单位实施控制的长期股权投资，在本公司个别财务报表中采用成本法核算。控制，是指拥有对被投资方的权力，通过参与被投资方的相关活动而享有可变回报，并且有能力运用对被投资方的权力影响回报金额。

采用成本法时，长期股权投资按初始投资成本计价。追加或收回投资的，调整长期股权投资的成本。被投资单位宣告分派的现金股利或利润，确认为当期投资收益。

本集团对被投资单位具有共同控制或重大影响的，长期股权投资采用权益法核算。共同控制，是指按照相关约定对某项安排所共有的控制，并且该安排的相关活动必须经过分享控制权的参与方一致同意后才能决策。重大影响，是指对被投资单位的财务和经营政策有参与决策的权力，但并不能够控制或者与其他方一起共同控制这些政策的制定。

采用权益法时，长期股权投资的初始投资成本大于投资时应享有被投资单位可辨认净资产公允价值份额的，归入长期股权投资的初始投资成本；长期股权投资的初始投资成本小于投资时应享有被投资单位可辨认净资产公允价值份额的，其差额计入当期损益，同时调整长期股权投资的成本。

采用权益法时，取得长期股权投资后，按照应享有或应分担的被投资单位实现的净损益和其他综合收益的份额，分别确认投资损益和其他综合收益并调整长期股权投资的账面价值。在确认应享有被投资单位净损益的份额时，以取得投资时被投资单位可辨认资产等的公允价值为基础，按照本集团的会计政策及会计期间，并抵销与联营企业及合营企业之间发生的内部交易损益按照应享有的比例计算归属于投资方的部分（但内部交易损失属于资产减值损失的，应全额确认），对被投资单位的净利润进行调整后确认，但投出或出售的资产构成业务的除外。按照被投资单位宣告分派的利润或现金股利计算应享有的部分，相应减少长期股权投资的账面价值。本集团确认被投资单位发生的净亏损，以长期股权投资的账面价值以及其他实质上构成对被投资单位净投资的长期权益减记至零为限，本集团负有承担额外损失义务的除外。对于被投资单位除净损益、其他综合收益和利润分配以外股东权益的其他变动，调整长期股权投资的账面价值并计入股东权益。

处置长期股权投资，其账面价值与实际取得价款的差额，计入当期损益。采用权益法核算的长期股权投资，因处置终止采用权益法的，原权益法核算的相关其他综合收益采用与被投资单位直接处置相关资产或负债相同的基础进行会计处理，因被投资方除净损益、其他综合收益和利润分配以外的其他股东权益变动而确认的股东权益，全部转入当期损益；仍采用权益法的，原权益法核算的相关其他综合收益采用与被投资单位直接处置相关资产或负债相同的基础进行会计处理并按比例转入当期损益，因被投资方除净损益、其他综合收益和利润分配以外的其他股东权益变动而确认的股东权益，按相应的比例转入当期损益。

通过多次交易分步处置对子公司股权投资直至丧失控制权，属于一揽子交易的，将各项交易作为一项处置子公司并丧失控制权的交易进行会计处理；但是，在丧失控制权之前每一次处置价款与所处置的股权对应的长期股权投资账面价值之间的差额，在个别财务报表中确认为其他综合

收益，在丧失控制权时一并转入丧失控制权当期的损益。不属于一揽子交易的，对每一项交易分别进行会计处理。丧失控制权的，在个别财务报表中，对于剩余股权，处置后的剩余股权能够对原有子公司实施共同控制或重大影响的，确认为长期股权投资，按有关成本法转为权益法的相关规定进行会计处理；否则，确认为金融工具，在丧失控制之日的公允价值与账面价值间的差额计入当期损益。

22. 投资性房地产

(1). 如果采用成本计量模式的

折旧或摊销方法

投资性房地产，是指为赚取租金或资本增值，或两者兼有而持有的房地产，包括已出租的建筑物。

投资性房地产按照成本进行初始计量。与投资性房地产有关的后续支出，如果与该资产有关的经济利益很可能流入且其成本能够可靠地计量，则计入投资性房地产成本。否则，于发生时计入当期损益。

本集团采用成本模式对投资性房地产进行后续计量。投资性房地产的折旧采用年限平均法计提，预计使用寿命为 30 年，残值率为 4%。

23. 固定资产

(1). 确认条件

适用 不适用

固定资产仅在与其有关的经济利益很可能流入本集团，且其成本能够可靠地计量时才予以确认。与固定资产有关的后续支出，符合该确认条件的，计入固定资产成本，并终止确认被替换部分的账面价值；否则，在发生时计入当期损益。

固定资产按照成本进行初始计量。购置固定资产的成本包括购买价款、相关税费、使固定资产达到预定可使用状态前所发生的可直接归属于该项资产的其他支出。

(2). 折旧方法

适用 不适用

类别	折旧方法	折旧年限（年）	残值率	年折旧率
房屋及建筑物	年限平均法	3-40 年	0-4%	2.4-33.3%
机器设备	年限平均法	5-12 年	0-4%	8-20%
电子设备	年限平均法	5 年	0-4%	19.2-20%
运输工具	年限平均法	5-8 年	0-4%	12-20%
其他设备	年限平均法	3-8 年	0-4%	12-33.3%

固定资产的各组成部分具有不同使用寿命或以不同方式为企业提供经济利益的，适用不同折旧率。

(3). 融资租入固定资产的认定依据、计价和折旧方法

适用 不适用

以融资租赁方式租入的固定资产采用与自有固定资产一致的政策计提租赁资产折旧。能够合理确定租赁期届满时取得租赁资产所有权的，在租赁资产使用寿命内计提折旧，无法合理确定租赁期届满能够取得租赁资产所有权的，在租赁期与租赁资产使用寿命两者中较短的期间内计提折旧。

本集团至少于每年年度终了，对固定资产的使用寿命、预计净残值和折旧方法进行复核，必要时进行调整。

24. 在建工程

√适用 □不适用

在建工程成本按实际工程支出确定，包括在建期间发生的各项必要工程支出、以及其他相关费用等。

在建工程在达到预定可使用状态时转入固定资产。

25. 借款费用

√适用 □不适用

借款费用，是指本集团因借款而发生的利息及其他相关成本，包括借款利息、折价或者溢价的摊销、辅助费用以及因外币借款而发生的汇兑差额等。

可直接归属于符合资本化条件的资产的购建或者生产的借款费用，予以资本化，其他借款费用计入当期损益。符合资本化条件的资产，是指需要经过相当长时间的购建或者生产活动才能达到预定可使用或者可销售状态的固定资产、投资性房地产和存货等资产。

借款费用同时满足下列条件的，才能开始资本化：

- (1) 资产支出已经发生；
- (2) 借款费用已经发生；
- (3) 为使资产达到预定可使用或者可销售状态所必要的购建或者生产活动已经开始。

购建或者生产符合资本化条件的资产达到预定可使用或者可销售状态时，借款费用停止资本化。之后发生的借款费用计入当期损益。

在资本化期间内，每一会计期间的利息资本化金额，按照下列方法确定：

(1) 专门借款以当期实际发生的利息费用，减去暂时性的存款利息收入或投资收益后的金额确定。

(2) 占用的一般借款，根据累计资产支出超过专门借款部分的资产支出加权平均数乘以所占用一般借款的加权平均利率计算确定。

符合资本化条件的资产在购建或者生产过程中，发生除达到预定可使用或者可销售状态必要的程序之外的非正常中断、且中断时间连续超过 3 个月的，暂停借款费用的资本化。在中断期间发生的借款费用确认为费用，计入当期损益，直至资产的购建或者生产活动重新开始。

26. 生物资产

□适用 √不适用

27. 油气资产

□适用 √不适用

28. 使用权资产

□适用 √不适用

29. 无形资产**(1). 计价方法、使用寿命、减值测试**

√适用 □不适用

无形资产仅在与其有关的经济利益很可能流入本集团，且其成本能够可靠地计量时才予以确认，并以成本进行初始计量。但企业合并中取得的无形资产，其公允价值能够可靠地计量的，即单独确认为无形资产并按照公允价值计量。

无形资产按照其能为本集团带来经济利益的期限确定使用寿命，无法预见其为本集团带来经济利益期限的作为使用寿命不确定的无形资产。

各项无形资产的使用寿命如下：

	使用寿命
土地使用权	50 年

计算机软件	5 年
技术使用费	10 年
专有技术	10 年
专利技术	5-8 年

本集团取得的土地使用权，通常作为无形资产核算。

使用寿命有限的无形资产，在其使用寿命内采用直线法摊销。本集团至少于每年年度终了，对使用寿命有限的无形资产的使用寿命及摊销方法进行复核，必要时进行调整。

本集团将内部研究开发项目的支出，区分为研究阶段支出和开发阶段支出。研究阶段的支出，于发生时计入当期损益。开发阶段的支出，只有在同时满足下列条件时，才能予以资本化，即：完成该无形资产以使其能够使用或出售在技术上具有可行性；具有完成该无形资产并使用或出售的意图；无形资产产生经济利益的方式，包括能够证明运用该无形资产生产的产品存在市场或无形资产自身存在市场，无形资产将在内部使用的，能够证明其有用性；有足够的技术、财务资源和其他资源支持，以完成该无形资产的开发，并有能力使用或出售该无形资产；归属于该无形资产开发阶段的支出能够可靠地计量。不满足上述条件的开发支出，于发生时计入当期损益。

(2). 内部研究开发支出会计政策

适用 不适用

30. 长期资产减值

适用 不适用

本集团对除存货、递延所得税、金融资产外的资产减值，按以下方法确定：

本集团于资产负债表日判断资产是否存在可能发生减值的迹象，存在减值迹象的，本集团将估计其可收回金额，进行减值测试。对因企业合并所形成的商誉和使用寿命不确定的无形资产，无论是否存在减值迹象，至少于每年末进行减值测试。对于尚未达到可使用状态的无形资产，也每年进行减值测试。

可收回金额根据资产的公允价值减去处置费用后的净额与资产预计未来现金流量的现值两者之间较高者确定。本集团以单项资产为基础估计其可收回金额；难以对单项资产的可收回金额进行估计的，以该资产所属的资产组为基础确定资产组的可收回金额。资产组的认定，以资产组产生的主要现金流入是否独立于其他资产或者资产组的现金流入为依据。

当资产或者资产组的可收回金额低于其账面价值时，本集团将其账面价值减记至可收回金额，减记的金额计入当期损益，同时计提相应的资产减值准备。

就商誉的减值测试而言，对于因企业合并形成的商誉的账面价值，自购买日起按照合理的方法分摊至相关的资产组；难以分摊至相关的资产组的，将其分摊至相关的资产组组合。相关的资产组或者资产组组合，是能够从企业合并的协同效应中受益的资产组或者资产组组合，且不大于本集团确定的报告分部。

对包含商誉的相关资产组或者资产组组合进行减值测试时，如与商誉相关的资产组或者资产组组合存在减值迹象的，首先对不包含商誉的资产组或者资产组组合进行减值测试，计算可收回金额，确认相应的减值损失。然后对包含商誉的资产组或者资产组组合进行减值测试，比较其账面价值与可收回金额，如可收回金额低于账面价值的，减值损失金额首先抵减分摊至资产组或者资产组组合中商誉的账面价值，再根据资产组或者资产组组合中除商誉之外的其他各项资产的账面价值所占比重，按比例抵减其他各项资产的账面价值。

上述资产减值损失一经确认，在以后会计期间不再转回。

31. 长期待摊费用

适用 不适用

长期待摊费用采用直线法摊销，于 3 年至 10 年内摊销。

32. 合同负债**合同负债的确认方法**√适用 不适用

合同负债，是指本公司已收或应收客户对价而应向客户转让商品的义务。在向客户转让商品之前，如果客户已经支付了合同对价或本公司已经取得了无条件收取合同对价的权利，则本公司将在客户实际支付款项与到期应支付款项孰早时点，将该已收或应收的款项列示为合同负债。

33. 职工薪酬**(1)、短期薪酬的会计处理方法**√适用 不适用

职工薪酬，是指本集团为获得职工提供的服务或解除劳动关系而给予的除股份支付以外各种形式的报酬或补偿。职工薪酬包括短期薪酬、离职后福利、辞退福利和其他长期职工福利。本集团提供给职工配偶、子女、受赡养人、已故员工遗属及其他受益人等的福利，也属于职工薪酬。

短期薪酬

在职工提供服务的会计期间，将实际发生的短期薪酬确认为负债，并计入当期损益或相关资产成本。

(2)、离职后福利的会计处理方法√适用 不适用**离职后福利（设定提存计划）**

本集团的职工参加由当地政府管理的养老保险和失业保险。

离职后福利（设定受益计划）

本集团位于韩国之子公司运作一项设定受益退休金计划，该计划要求向独立管理的基金缴存费用。设定受益计划下提供该福利的成本采用预期累积福利单位法。

设定受益退休金计划引起的重新计量，包括精算利得或损失，资产上限影响的变动（扣除包括在设定受益计划净负债利息净额中的金额）和计划资产回报（扣除包括在设定受益计划净负债利息净额中的金额），均在资产负债表中立即确认，并在其发生期间通过其他综合收益计入股东权益，后续期间不转回至损益。

在下列日期孰早日将过去服务成本确认为当期费用：修改设定受益计划时；本集团确认相关重组费用或辞退福利时。

利息净额由设定受益计划净负债或净资产乘以折现率计算而得。本集团在利润表的营业成本、管理费用、财务费用中确认设定受益计划净义务的如下变动：服务成本，包括当期服务成本、过去服务成本和结算利得或损失；利息净额，包括计划资产的利息收益、计划义务的利息费用以及资产上限影响的利息。

(3)、辞退福利的会计处理方法√适用 不适用

本集团向职工提供辞退福利的，在下列两者孰早日确认辞退福利产生的职工薪酬负债，并计入当期损益：企业不能单方面撤回因解除劳动关系计划或裁减建议所提供的辞退福利时；企业确认与涉及支付辞退福利的重组相关的成本或费用时。

(4)、其他长期职工福利的会计处理方法√适用 不适用

向职工提供的其他长期职工福利，适用离职后福利的有关规定确认和计量其他长期职工福利净负债或净资产，但变动均计入当期损益或相关资产成本。

34. 租赁负债 适用 不适用

35. 预计负债

√适用 □不适用

除了非同一控制下企业合并中的或有对价及承担的或有负债之外，当与或有事项相关的义务同时符合以下条件，本集团将其确认为预计负债：

- (1) 该义务是本集团承担的现时义务；
- (2) 该义务的履行很可能导致经济利益流出本集团；
- (3) 该义务的金额能够可靠地计量。

预计负债按照履行相关现时义务所需支出的最佳估计数进行初始计量，并综合考虑与或有事项有关的风险、不确定性和货币时间价值等因素。每个资产负债表日对预计负债的账面价值进行复核。有确凿证据表明该账面价值不能反映当前最佳估计数的，按照当前最佳估计数对该账面价值进行调整。

36. 股份支付

□适用 √不适用

37. 优先股、永续债等其他金融工具

□适用 √不适用

38. 收入**(1). 收入确认和计量所采用的会计政策**

√适用 □不适用

收入在经济利益很可能流入本集团、且金额能够可靠计量，并同时满足下列条件时予以确认。

销售商品收入

本集团已将商品所有权上的主要风险和报酬转移给购货方，并不再对该商品保留通常与所有权相联系的继续管理权和实施有效控制，且相关的已发生或将发生的成本能够可靠地计量，确认为收入的实现。销售商品收入金额，按照从购货方已收或应收的合同或协议价款确定，但已收或应收的合同或协议价款不公允的除外；合同或协议价款的收取采用递延方式，实质上具有融资性质的，按照应收的合同或协议价款的公允价值确定。

提供劳务收入

于资产负债表日，在提供劳务交易的结果能够可靠估计的情况下，按完工百分比法确认提供劳务收入；否则按已经发生并预计能够得到补偿的劳务成本金额确认收入。提供劳务交易的结果能够可靠估计，是指同时满足下列条件：收入的金额能够可靠地计量，相关的经济利益很可能流入本集团，交易的完工进度能够可靠地确定，交易中已发生和将发生的成本能够可靠地计量。本集团以已完工作的测量确定提供劳务交易的完工进度。提供劳务收入总额，按照从接受劳务方已收或应收的合同或协议价款确定，但已收或应收的合同或协议价款不公允的除外。

利息收入

按照他人使用本集团货币资金的时间和实际利率计算确定。

租赁收入

经营租赁的租金收入在租赁期内各个期间按照直线法确认，或有租金在实际发生时计入当期损益。

(2). 同类业务采用不同经营模式导致收入确认会计政策存在差异的情况

□适用 √不适用

39. 合同成本

□适用 √不适用

40. 政府补助

√适用 □不适用

政府补助在能够满足其所附的条件并且能够收到时，予以确认。政府补助为货币性资产的，按照收到或应收的金额计量。政府补助为非货币性资产的，按照公允价值计量；公允价值不能可靠取得的，按照名义金额计量。

政府文件规定用于购建或以其他方式形成长期资产的，作为与资产相关的政府补助；政府文件不明确的，以取得该补助必须具备的基本条件为基础进行判断，以购建或以其他方式形成长期资产为基本条件的作为与资产相关的政府补助，除此之外的作为与收益相关的政府补助。

与收益相关的政府补助，用于补偿以后期间的相关成本费用或损失的，确认为递延收益，并在确认相关成本费用或损失的期间计入当期损益或冲减相关成本；用于补偿已发生的相关成本费用或损失的，直接计入当期损益或冲减相关成本。

与资产相关的政府补助，冲减相关资产的账面价值；或确认为递延收益，在相关资产使用寿命内按照合理、系统的方法分期计入损益(但按照名义金额计量的政府补助，直接计入当期损益)，相关资产在使用寿命结束前被出售、转让、报废或发生毁损的，尚未分配的相关递延收益余额转入资产处置当期的损益。

41. 递延所得税资产/递延所得税负债

√适用 □不适用

所得税包括当期所得税和递延所得税。除由于企业合并产生的调整商誉，或与直接计入股东权益的交易或者事项相关的计入股东权益外，均作为所得税费用或收益计入当期损益。

本集团对于当期和以前期间形成的当期所得税负债或资产，按照税法规定计算的预期应交纳或返还的所得税金额计量。

本集团根据资产与负债于资产负债表日的账面价值与计税基础之间的暂时性差异，以及未作为资产和负债确认但按照税法规定可以确定其计税基础的项目的账面价值与计税基础之间的差额产生的暂时性差异，采用资产负债表债务法计提递延所得税。

各种应纳税暂时性差异均据以确认递延所得税负债，除非：

(1) 应纳税暂时性差异是在以下交易中产生的：商誉的初始确认，或者具有以下特征的交易中产生的资产或负债的初始确认：该交易不是企业合并，并且交易发生时既不影响会计利润也不影响应纳税所得额或可抵扣亏损。

(2) 对于与子公司、合营企业及联营企业投资相关的应纳税暂时性差异，该暂时性差异转回的时间能够控制并且该暂时性差异在可预见的未来很可能不会转回。

对于可抵扣暂时性差异、能够结转以后年度的可抵扣亏损和税款抵减，本集团以很可能取得用来抵扣可抵扣暂时性差异、可抵扣亏损和税款抵减的未来应纳税所得额为限，确认由此产生的递延所得税资产，除非：

(1) 可抵扣暂时性差异是在以下交易中产生的：该交易不是企业合并，并且交易发生时既不影响会计利润也不影响应纳税所得额或可抵扣亏损。

(2) 对于与子公司、合营企业及联营企业投资相关的可抵扣暂时性差异，同时满足下列条件的，确认相应的递延所得税资产：暂时性差异在可预见的未来很可能转回，且未来很可能获得用来抵扣可抵扣暂时性差异的应纳税所得额。

本集团于资产负债表日，对于递延所得税资产和递延所得税负债，依据税法规定，按照预期收回该资产或清偿该负债期间的适用税率计量，并反映资产负债表日预期收回资产或清偿负债方式的所得税影响。

于资产负债表日，本集团对递延所得税资产的账面价值进行复核，如果未来期间很可能无法获得足够的应纳税所得额用以抵扣递延所得税资产的利益，减记递延所得税资产的账面价值。于资产负债表日，本集团重新评估未确认的递延所得税资产，在很可能获得足够的应纳税所得额可供所有或部分递延所得税资产转回的限度内，确认递延所得税资产。

同时满足下列条件时，递延所得税资产和递延所得税负债以抵销后的净额列示：拥有以净额结算当期所得税资产及当期所得税负债的法定权利；递延所得税资产和递延所得税负债是与同一税收征管部门对同一应纳税主体征收的所得税相关或者对不同的纳税主体相关，但在未来每一具

有重要性的递延所得税资产和递延所得税负债转回的期间内，涉及的纳税主体意图以净额结算当期所得税资产及当期所得税负债或是同时取得资产、清偿债务。

42. 租赁

(1). 经营租赁的会计处理方法

适用 不适用

实质上转移了与资产所有权有关的全部风险和报酬的租赁为融资租赁，除此之外的均为经营租赁。

作为经营租赁承租人

经营租赁的租金支出，在租赁期内各个期间按照直线法计入相关的资产成本或当期损益，或有租金在实际发生时计入当期损益。

作为经营租赁出租人

经营租赁的租金收入在租赁期内各个期间按直线法确认为当期损益，或有租金在实际发生时计入当期损益。

(2). 融资租赁的会计处理方法

适用 不适用

作为融资租赁承租人

融资租入的资产，于租赁期开始日将租赁开始日租赁资产的公允价值与最低租赁付款额现值两者中较低者作为租入资产的入账价值，将最低租赁付款额作为长期应付款的入账价值，其差额作为未确认融资费用，在租赁期内各个期间采用实际利率法进行分摊。或有租金在实际发生时计入当期损益。

(3). 新租赁准则下租赁的确定方法及会计处理方法

适用 不适用

43. 其他重要的会计政策和会计估计

适用 不适用

1、套期会计

就套期会计方法而言，本集团的套期保值分类为现金流量套期，是指对现金流量变动风险进行的套期，此现金流量变动源于与已确认资产或负债、很可能发生的预期交易有关的某类特定风险，或一项未确认的确定承诺包含的汇率风险。

在套期关系开始时，本集团对套期关系有正式指定，并准备了关于套期关系、风险管理目标和风险管理策略的正式书面文件。该文件载明了套期工具、被套期项目，被套期风险的性质，以及本集团对套期有效性评估方法。套期有效性，是指套期工具的公允价值或现金流量变动能够抵销被套期风险引起的被套期项目公允价值或现金流量的程度。此类套期在初始指定日及以后期间被持续评价符合套期有效性要求。

如果套期工具已到期、被出售、合同终止或已行使（但作为套期策略组成部分的展期或替换不作为已到期或合同终止处理），或因风险管理目标发生变化，导致套期关系不再满足风险管理目标，或者该套期不再满足套期会计方法的其他条件时，本集团终止运用套期会计。

套期关系由于套期比率的原因不再符合套期有效性要求的，但指定该套期关系的风险管理目标没有改变的，本集团对套期关系进行再平衡。

本集团对套期有效性的评估方法，风险管理策略以及如何应用该策略来管理风险的详细信息，参见附注七、83。

满足套期会计方法条件的，按如下方法进行处理：

现金流量套期

套期工具利得或损失中属于套期有效的部分，直接确认为其他综合收益，属于套期无效的部分，计入当期损益。

如果被套期的预期交易随后确认为非金融资产或非金融负债，或非金融资产或非金融负债的预期交易形成适用公允价值套期的确定承诺时，则原在其他综合收益中确认的现金流量套期储备金额转出，计入该资产或负债的初始确认金额。其余现金流量套期在被套期的预期现金流量影响损益的相同期间，如预期销售发生时，将其他综合收益中确认的现金流量套期储备转出，计入当期损益。

本集团对现金流量套期终止运用套期会计时，如果被套期的未来现金流量预期仍然会发生的，则以前计入其他综合收益的金额不转出，直至预期交易实际发生或确定承诺履行；如果被套期的未来现金流量预期不再发生的，则累计现金流量套期储备的金额应当从其他综合收益中转出，计入当期损益。

2、利润分配

本集团的现金股利，于股东大会批准后确认为负债。

3、公允价值计量

本集团于每个资产负债表日以公允价值计量衍生金融工具和权益工具投资。公允价值，是指市场参与者在计量日发生的有序交易中，出售一项资产所能收到或者转移一项负债所需支付的价格。本集团以公允价值计量相关资产或负债，假定出售资产或者转移负债的有序交易在相关资产或负债的主要市场进行；不存在主要市场的，本集团假定该交易在相关资产或负债的最有利市场进行。主要市场（或最有利市场）是本集团在计量日能够进入的交易市场。本集团采用市场参与者在对该资产或负债定价时为实现其经济利益最大化所使用的假设。

以公允价值计量非金融资产的，考虑市场参与者将该资产用于最佳用途产生经济利益的能力，或者将该资产出售给能够用于最佳用途的其他市场参与者产生经济利益的能力。

本集团采用在当前情况下适用并且有足够可利用数据和其他信息支持的估值技术，优先使用相关可观察输入值，只有在可观察输入值无法取得或取得不切实可行的情况下，才使用不可观察输入值。

在财务报表中以公允价值计量或披露的资产和负债，根据对公允价值计量整体而言具有重要意义的最低层次输入值，确定所属的公允价值层次：第一层次输入值，在计量日能够取得的相同资产或负债在活跃市场上未经调整的报价；第二层次输入值，除第一层次输入值外相关资产或负债直接或间接可观察的输入值；第三层次输入值，相关资产或负债的不可观察输入值。

每个资产负债表日，本集团对在财务报表中确认的持续以公允价值计量的资产和负债进行重新评估，以确定是否在公允价值计量层次之间发生转换。

4、重大会计判断和估计

编制财务报表要求管理层作出判断、估计和假设，这些判断、估计和假设会影响收入、费用、资产和负债的列报金额及其披露，以及资产负债表日或有负债的披露。这些假设和估计的不确定性所导致的结果可能造成对未来受影响的资产或负债的账面金额进行重大调整。

判断

在应用本集团的会计政策的过程中，管理层作出了以下对财务报表所确认的金额具有重大影响的判断：

经营租赁——作为出租人

本集团就投资性房地产签订了租赁合同。本集团认为，根据租赁合同的条款，本集团保留了这些房地产所有权上的所有重大风险和报酬，因此作为经营租赁处理。

记账本位币的确定

本公司在境外拥有多家子公司，在确定其记账本位币时，考虑多个因素确定其经营所处的主要经济环境。在多个因素混合在一起，记账本位币不明显的情况下，本集团运用判断以确定其记账本位币，该判断最能反映基础交易、事项和环境的经济影响。

业务模式

金融资产于初始确认时的分类取决于本集团管理金融资产的业务模式，在判断业务模式时，本集团考虑包括企业评价和向关键管理人员报告金融资产业绩的方式、影响金融资产业绩的风险及其管理方式以及相关业务管理人员获得报酬的方式等。在评估是否以收取合同现金流量为目标时，本集团需要对金融资产到期日前的出售原因、时间、频率和价值等进行分析判断。

合同现金流量特征

金融资产于初始确认时的分类取决于金融资产的合同现金流量特征，需要判断合同现金流量是否仅为对本金和以未偿付本金为基础的利息的支付时，包含对货币时间价值的修正进行评估时，需要判断与基准现金流量相比是否具有显著差异]、对包含提前还款特征的金融资产，需要判断提前还款特征的公允价值是否非常小等。

估计的不确定性

以下对于资产负债表日有关未来的关键假设以及估计不确定性的其他关键来源，可能会导致未来会计期间资产和负债账面金额重大调整。

除金融资产之外的非流动资产减值（除商誉外）

本集团于资产负债表日对除金融资产之外的非流动资产判断是否存在可能发生减值的迹象。对使用寿命不确定的无形资产，除每年进行的减值测试外，当其存在减值迹象时，也进行减值测试。其他除金融资产之外的非流动资产，当存在迹象表明其账面金额不可收回时，进行减值测试。当资产或资产组的账面价值高于可收回金额，即公允价值减去处置费用后的净额和预计未来现金流量的现值中的较高者，表明发生了减值。公允价值减去处置费用后的净额，参考公平交易中类似资产的销售协议价格或可观察到的市场价格，减去可直接归属于该资产处置的增量成本确定。预计未来现金流量现值时，管理层必须估计该项资产或资产组的预计未来现金流量，并选择恰当的折现率确定未来现金流量的现值。详见附注七、17，附注七、21，附注七、22，附注七、26。

商誉减值

本集团至少每年测试商誉是否发生减值。这要求对分配了商誉的资产组或者资产组组合的未来现金流量的现值进行预计。对未来现金流量的现值进行预计时，本集团需要预计未来资产组或者资产组组合产生的现金流量，同时选择恰当的折现率确定未来现金流量的现值。详见附注七、28。

所得税

本集团在多个地区缴纳企业所得税。在正常的经营活动中，部分交易和事项的最终税务处理都存在不确定性。在计提各个地区的所得税费用时，本集团需要作出重大判断。如果这些税务事项的最终认定结果与最初入账的金额存在差异，该差异将对作出上述最终认定期间的所得税费用和递延所得税的金额产生影响。

递延所得税资产

在很可能有足够的应纳税所得额用以抵扣可抵扣亏损的限度内，应就所有尚未利用的可抵扣亏损确认递延所得税资产。这需要管理层运用大量的判断来估计未来取得应纳税所得额的时间和金额，结合纳税筹划策略，以决定应确认的递延所得税资产的金额。

金融工具公允价值

对于采用现金流量折现法或其他估值技术确定公允价值的金融资产或负债，其公允价值受未来现金流量、折现率以及其他估值参数的影响亦具有不确定性。

存货跌价准备

本集团定期评估存货的可变现净值，并对存货成本高于可变现净值的差额确认存货跌价损失。本集团在估计存货的可变现净值时，考虑存货的持有目的，并以可得到的资料作为估计的基础，其中包括存货的预计使用情况和预计出售价格。存货的可变现净值可能随市场价格或存货实际用途的改变而发生变化，因此存货跌价准备的金额可能会随上述原因而发生变化，进而影响损益。

44. 重要会计政策和会计估计的变更

(1). 重要会计政策变更

适用 不适用

会计政策变更的内容和原因	审批程序	备注(受重要影响的报表项目名称和金额)
执行财政部修订发布的《企业会计准则第 14 号——收入》		见其他说明

其他说明：

财政部于 2017 年 7 月 5 日修订发布了《企业会计准则第 14 号——收入》（财会〔2017〕22 号），境内上市企业自 2020 年 1 月 1 日起施行。本公司自 2020 年 1 月 1 日采用财政部修订发布的《企业会计准则第 14 号——收入》。2019 年 12 月 31 日受影响的合并资产负债表和母公司资产负债表项目如下：

单位：元 币种：人民币

合并资产负债表项目	2019 年 12 月 31 日	调整数	2020 年 1 月 1 日
预收款项	112,646,926.13	-112,646,926.13	0.00
合同负债	0.00	112,646,926.13	112,646,926.13

母公司资产负债表项目	2019 年 12 月 31 日	调整数	2020 年 1 月 1 日
预收款项	52,845,172.13	-52,845,172.13	0.00
合同负债	0.00	52,845,172.13	52,845,172.13

(2). 重要会计估计变更

适用 不适用

(3). 2020 年起首次执行新收入准则、新租赁准则调整首次执行当年年初财务报表相关情况

适用 不适用

合并资产负债表

单位：元 币种：人民币

项目	2019 年 12 月 31 日	2020 年 1 月 1 日	调整数
流动资产：			
货币资金	2,569,393,396.00	2,569,393,396.00	
结算备付金			
拆出资金			
交易性金融资产			
衍生金融资产	4,119,413.24	4,119,413.24	
应收票据	0.00	0.00	
应收账款	3,349,731,893.13	3,349,731,893.13	
应收款项融资	67,584,630.96	67,584,630.96	
预付款项	187,863,377.10	187,863,377.10	
应收保费			
应收分保账款			
应收分保合同准备金			
其他应收款	10,944,727.48	10,944,727.48	
其中：应收利息			
应收股利			
买入返售金融资产			
存货	2,730,914,425.68	2,730,914,425.68	
合同资产			
持有待售资产			
一年内到期的非流动资产	137,458,152.98	137,458,152.98	
其他流动资产	501,350,372.47	501,350,372.47	
流动资产合计	9,559,360,389.04	9,559,360,389.04	
非流动资产：			
发放贷款和垫款			
债权投资			

其他债权投资			
长期应收款	40,222,976.53	40,222,976.53	
长期股权投资	971,660,594.36	971,660,594.36	
其他权益工具投资	517,049,881.56	517,049,881.56	
其他非流动金融资产			
投资性房地产	99,877,458.60	99,877,458.60	
固定资产	17,798,818,045.91	17,798,818,045.91	
在建工程	1,664,082,709.03	1,664,082,709.03	
生产性生物资产			
油气资产			
使用权资产			
无形资产	586,737,281.83	586,737,281.83	
开发支出			
商誉	2,213,786,772.01	2,213,786,772.01	
长期待摊费用	1,256,235.80	1,256,235.80	
递延所得税资产	128,106,315.77	128,106,315.77	
其他非流动资产	934,907.57	934,907.57	
非流动资产合计	24,022,533,178.97	24,022,533,178.97	
资产总计	33,581,893,568.01	33,581,893,568.01	
流动负债：			
短期借款	9,098,056,842.77	9,098,056,842.77	
向中央银行借款			
拆入资金			
交易性金融负债			
衍生金融负债	160,941,443.47	160,941,443.47	
应付票据	958,145,682.25	958,145,682.25	
应付账款	4,617,703,102.89	4,617,703,102.89	
预收款项	112,646,926.13	0.00	-112,646,926.13
合同负债	0.00	112,646,926.13	112,646,926.13
卖出回购金融资产款			
吸收存款及同业存放			
代理买卖证券款			
代理承销证券款			
应付职工薪酬	586,441,964.86	586,441,964.86	
应交税费	53,226,873.84	53,226,873.84	
其他应付款	235,425,281.38	235,425,281.38	
其中：应付利息	0.00	0.00	
应付股利			
应付手续费及佣金			
应付分保账款			
持有待售负债			
一年内到期的非流动负债	1,826,772,611.88	1,826,772,611.88	
其他流动负债			
流动负债合计	17,649,360,729.47	17,649,360,729.47	
非流动负债：			
保险合同准备金			
长期借款	1,584,384,891.47	1,584,384,891.47	
应付债券	0.00	0.00	
其中：优先股			

永续债			
租赁负债			
长期应付款	1,215,622,628.92	1,215,622,628.92	
长期应付职工薪酬	1,405,672.34	1,405,672.34	
预计负债			
递延收益	336,470,799.39	336,470,799.39	
递延所得税负债	156,293,450.06	156,293,450.06	
其他非流动负债			
非流动负债合计	3,294,177,442.18	3,294,177,442.18	
负债合计	20,943,538,171.65	20,943,538,171.65	
所有者权益（或股东权益）：			
实收资本（或股本）	1,602,874,555.00	1,602,874,555.00	
其他权益工具			
其中：优先股			
永续债			
资本公积	10,242,039,552.06	10,242,039,552.06	
减：库存股			
其他综合收益	428,946,927.71	428,946,927.71	
专项储备			
盈余公积	122,283,975.32	122,283,975.32	
一般风险准备			
未分配利润	231,285,970.34	231,285,970.34	
归属于母公司所有者权益（或 股东权益）合计	12,627,430,980.43	12,627,430,980.43	
少数股东权益	10,924,415.93	10,924,415.93	
所有者权益（或股东权益） 合计	12,638,355,396.36	12,638,355,396.36	
负债和所有者权益（或股 东权益）总计	33,581,893,568.01	33,581,893,568.01	

各项目调整情况的说明：

适用 不适用

母公司资产负债表

单位：元 币种：人民币

项目	2019年12月31日	2020年1月1日	调整数
流动资产：			
货币资金	1,318,770,583.65	1,318,770,583.65	
交易性金融资产			
衍生金融资产			
应收票据	0.00	0.00	
应收账款	1,056,204,426.97	1,056,204,426.97	
应收款项融资	65,281,704.43	65,281,704.43	
预付款项	35,572,750.39	35,572,750.39	
其他应收款	1,026,655,629.46	1,026,655,629.46	
其中：应收利息			
应收股利			
存货	1,168,290,205.44	1,168,290,205.44	
合同资产			

持有待售资产			
一年内到期的非流动资产	137,458,152.98	137,458,152.98	
其他流动资产	68,899,132.54	68,899,132.54	
流动资产合计	4,877,132,585.86	4,877,132,585.86	
非流动资产：			
债权投资			
其他债权投资			
长期应收款			
长期股权投资	9,036,334,298.32	9,036,334,298.32	
其他权益工具投资	21,562,824.00	21,562,824.00	
其他非流动金融资产			
投资性房地产	99,877,458.60	99,877,458.60	
固定资产	4,865,014,473.16	4,865,014,473.16	
在建工程	374,655,952.83	374,655,952.83	
生产性生物资产			
油气资产			
使用权资产			
无形资产	217,714,252.13	217,714,252.13	
开发支出			
商誉			
长期待摊费用	872,210.24	872,210.24	
递延所得税资产	77,335,735.79	77,335,735.79	
其他非流动资产			
非流动资产合计	14,693,367,205.07	14,693,367,205.07	
资产总计	19,570,499,790.93	19,570,499,790.93	
流动负债：			
短期借款	3,396,420,893.70	3,396,420,893.70	
交易性金融负债	110,036,000.00	110,036,000.00	
衍生金融负债			
应付票据	1,198,000,000.00	1,198,000,000.00	
应付账款	1,544,130,428.80	1,544,130,428.80	
预收款项	52,845,172.13	0.00	-52,845,172.13
合同负债	0.00	52,845,172.13	52,845,172.13
应付职工薪酬	222,945,816.32	222,945,816.32	
应交税费	9,970,879.34	9,970,879.34	
其他应付款	554,568,621.04	554,568,621.04	
其中：应付利息			
应付股利			
持有待售负债			
一年内到期的非流动负债	728,396,470.32	728,396,470.32	
其他流动负债			
流动负债合计	7,817,314,281.65	7,817,314,281.65	
非流动负债：			
长期借款	756,384,999.98	756,384,999.98	
应付债券	0.00	0.00	
其中：优先股			
永续债			
租赁负债			
长期应付款			

长期应付职工薪酬	159,156.20	159,156.20	
预计负债			
递延收益	161,053,042.63	161,053,042.63	
递延所得税负债			
其他非流动负债			
非流动负债合计	917,597,198.81	917,597,198.81	
负债合计	8,734,911,480.46	8,734,911,480.46	
所有者权益（或股东权益）：			
实收资本（或股本）	1,602,874,555.00	1,602,874,555.00	
其他权益工具			
其中：优先股			
永续债			
资本公积	10,836,888,994.58	10,836,888,994.58	
减：库存股			
其他综合收益	-2,509,176.00	-2,509,176.00	
专项储备			
盈余公积	122,283,975.32	122,283,975.32	
未分配利润	-1,723,950,038.43	-1,723,950,038.43	
所有者权益（或股东权益）合计	10,835,588,310.47	10,835,588,310.47	
负债和所有者权益（或股东权益）总计	19,570,499,790.93	19,570,499,790.93	

各项目调整情况的说明：

适用 不适用

(4). 2020 年起首次执行新收入准则、新租赁准则追溯调整前期比较数据的说明

适用 不适用

45. 其他

适用 不适用

六、税项

1. 主要税种及税率

主要税种及税率情况

适用 不适用

税种	计税依据	税率
增值税	应税销售收入	7%、10%、13% (2019 年 4 月 1 日前：16%)
城市维护建设税	应缴流转税税额	7%
企业所得税	应纳税所得额	本公司及中国境内子公司所得税按应纳税所得额的 25% 计缴。本集团之海外子公司按照其所在国家、地区的法定税率计缴，其中：本集团之新加坡子公司所得税按应纳税所得额的 17% 计缴；本集团之韩国子公司所得税按应纳税所得额的 24.20% 计缴；本集团之香港子公司所得税按应纳税所得额的 16.50% 计缴。

存在不同企业所得税税率纳税主体的，披露情况说明

√适用 □不适用

纳税主体名称	所得税税率(%)
长电科技(宿迁)有限公司	25
长电科技(滁州)有限公司	25
江阴长电先进封装有限公司	25
江阴新基电子设备有限公司	25
长电国际(香港)贸易投资有限公司	16.5
江阴芯长电子材料有限公司	25
江阴城东科林环境有限公司	25
江阴达仕新能源科技有限公司	25
苏州长电新科投资有限公司	25
苏州长电新朋投资有限公司	25
JCET-SC(Singapore)Pte.Ltd.	17
JCET Stats ChipPac Korea Ltd.	24.2
STATS ChipPAC Pte. Ltd	17
星科金朋(上海)有限公司	25
星科金朋半导体(江阴)有限公司	25
星科金朋集成电路测试(江阴)有限公司	25
STATS ChipPAC Korea Ltd.	24.2
STATS ChipPAC, Inc.	21
STATS ChipPAC (Thailand) Ltd	20
STATS ChipPAC Services (Thailand) Limited	20

2. 税收优惠

√适用 □不适用

本公司被认定为高新技术企业，自 2014 年起三年内企业所得税减按 15% 的税率征收；2017 年 11 月，本公司再次通过江苏省高新技术企业认定，自 2017 年起三年内企业所得税继续减按 15% 的税率征收。

本公司的控股子公司江阴长电先进封装有限公司被认定为高新技术企业，自 2015 年起三年内企业所得税减按 15% 的税率征收；2018 年 11 月，该公司再次通过江苏省高新技术企业认定，自 2018 年起三年内企业所得税继续减按 15% 的税率征收。

本公司的控股子公司长电科技(滁州)有限公司被认定为高新技术企业，自 2014 年起三年内企业所得税减按 15% 的税率征收；2017 年 7 月，该公司再次通过安徽省高新技术企业认定，自 2017 年起三年内企业所得税继续减按 15% 的税率征收。

本公司的控股子公司长电科技(宿迁)有限公司被认定为高新技术企业，自 2014 年起三年内企业所得税减按 15% 的税率征收；2017 年 11 月，该公司再次通过江苏省高新技术企业认定，自 2017 年起三年内企业所得税继续减按 15% 的税率征收。

本公司的控股子公司江阴新基电子设备有限公司被认定为高新技术企业，于 2018 年 11 月，该公司通过江苏省高新技术企业认定，自 2018 年起三年内企业所得税减按 15% 的税率征收。

本公司的控股子公司星科金朋半导体(江阴)有限公司被认定为高新技术企业，2019 年 11 月，该公司通过江苏省高新技术企业认定，自 2019 年起三年内企业所得税减按 15% 的税率征收。

本公司的控股子公司 STATS ChipPAC Korea Ltd. 为注册于韩国的有限责任公司，适用的企业所得税税率为 24.20%。经韩国税务主管部门批准，STATS ChipPAC Korea Ltd. 自 2015 年 1 月 1 日至 2019 年 12 月 31 日期间企业所得税减按 15.2% 税率征收；自 2020 年 1 月 1 日至 2021 年 12 月 31 日期间企业所得税减按 19.7% 税率征收。

本公司的控股子公司 JCET STATS ChipPAC Korea Ltd. 为注册于韩国的有限责任公司，适用的企业所得税税率为 24.20%。经韩国税务主管部门批准，JCET STATS ChipPAC Korea Ltd. 截至 2021 年 12 月 31 日期间企业所得税减按 2.2% 税率征收；自 2022 年 1 月 1 日至 2023 年 12 月 31 日期间企业所得税减按 13.2% 税率征收。

3. 其他

适用 不适用

七、合并财务报表项目注释

1、货币资金

适用 不适用

单位：元 币种：人民币

项目	期末余额	期初余额
库存现金	282,405.81	144,777.70
银行存款	2,524,217,984.18	1,865,408,304.83
其他货币资金	288,337,177.99	703,840,313.47
合计	2,812,837,567.98	2,569,393,396.00
其中：存放在境外的款项总额	292,028,557.67	558,955,031.24

其他说明：

(1) 银行活期存款按照银行活期存款利率取得利息收入。

(2) 于 2020 年 6 月 30 日，本集团其他货币资金余额 288,337,177.99 元，其中：开具银行承兑汇票保证金 128,398,788.96 元，保函保证金 85,487,501.08 元，其他保证金 74,450,887.95 元。

2、交易性金融资产

适用 不适用

3、衍生金融资产

适用 不适用

单位：元 币种：人民币

项目	期末余额	期初余额
远期结售汇交易 注 1	3,359,999.44	4,119,413.24
合计	3,359,999.44	4,119,413.24

其他说明：

注 1：此系签订的远期合约，因为预测套期保值交易具有很高的可能性，因此将其作为现金流量套期进行会计记录，并将此衍生工具指定为有效套期工具以其公允价值进行列示。公允价值的期后变动被记录在其他综合收益中，直至套期保值交易发生，对应的收益或损失将被转至损益。

4、 应收票据

(1). 应收票据分类列示

适用 不适用

(2). 期末公司已质押的应收票据

适用 不适用

(3). 期末公司已背书或贴现且在资产负债表日尚未到期的应收票据

适用 不适用

(4). 期末公司因出票人未履约而将其转应收账款的票据

适用 不适用

(5). 按坏账计提方法分类披露

适用 不适用

(6). 坏账准备的情况

适用 不适用

(7). 本期实际核销的应收票据情况

适用 不适用

其他说明：

适用 不适用

5、 应收账款

(1). 按账龄披露

适用 不适用

单位：元 币种：人民币

账龄	期末账面余额
1 年以内小计	3,018,668,457.36
1 至 2 年	24,188,266.77
2 至 3 年	102,529,003.53
3 年以上	5,728,343.18
合计	3,151,114,070.84

(2). 按坏账计提方法分类披露

适用 不适用

单位：元 币种：人民币

类别	期末余额					期初余额				
	账面余额		坏账准备		账面价值	账面余额		坏账准备		账面价值
	金额	比例 (%)	金额	计提比例 (%)		金额	比例 (%)	金额	计提比例 (%)	

按单项计提坏账准备	98,035,440.28	3.11	98,035,440.28	100.00	0.00	100,459,260.96	2.84	100,459,260.96	100.00	0.00
其中：										
单项金额重大并单项计提坏账准备	93,833,849.77	2.98	93,833,849.77	100.00	0.00	92,464,680.10	2.61	92,464,680.10	100.00	0.00
单项金额不重大但单项计提坏账准备	4,201,590.51	0.13	4,201,590.51	100.00	0.00	7,994,580.86	0.23	7,994,580.86	100.00	0.00
按组合计提坏账准备	3,053,078,630.56	96.89	95,183,076.97	3.12	2,957,895,553.59	3,436,666,283.76	97.16	86,934,390.63	2.53	3,349,731,893.13
其中：										
账龄分析法	1,267,537,452.12	40.23	91,460,093.17	7.22	1,176,077,358.95	1,495,767,056.04	42.29	82,975,514.36	5.55	1,412,791,541.68
逾期账龄作为信用风险特征确定应收款项组合	1,785,541,178.44	56.66	3,722,983.80	0.21	1,781,818,194.64	1,940,899,227.72	54.87	3,958,876.27	0.20	1,936,940,351.45
合计	3,151,114,070.84	/	193,218,517.25	/	2,957,895,553.59	3,537,125,544.72	/	187,393,651.59	/	3,349,731,893.13

按单项计提坏账准备：

√适用 □不适用

单位：元 币种：人民币

名称	期末余额			
	账面余额	坏账准备	计提比例 (%)	计提理由
公司 1	46,892,620.43	46,892,620.43	100.00	应收账款持续未回款
公司 2	46,941,229.34	46,941,229.34	100.00	应收账款持续未回款
公司 3	3,402,213.39	3,402,213.39	100.00	应收账款持续未回款
公司 4	799,377.12	799,377.12	100.00	应收账款持续未回款
合计	98,035,440.28	98,035,440.28	100.00	/

按单项计提坏账准备的说明：

□适用 √不适用

按组合计提坏账准备：

√适用 □不适用

组合计提项目：账龄分析法

单位：元 币种：人民币

名称	期末余额		
	应收账款	坏账准备	计提比例 (%)

1 年以内	1,233,437,300.27	78,495,339.83	6.36
1-2 年	23,878,245.42	5,023,495.99	21.04
2-3 年	4,493,563.25	2,213,841.63	49.27
3 年以上	5,728,343.18	5,728,343.18	100.00
合计	1,267,537,452.12	91,461,020.63	7.22

按组合计提坏账的确认标准及说明：

适用 不适用

如按预期信用损失一般模型计提坏账准备，请参照其他应收款披露：

适用 不适用

(3). 坏账准备的情况

适用 不适用

单位：元 币种：人民币

类别	期初余额	本期变动金额				期末余额
		计提	收回或转回	转销或核销	其他变动	
按单项计提坏账准备	100,459,260.96	0.00	2,423,820.68	0.00	0.00	98,035,440.28
按组合计提坏账准备	86,934,390.63	13,689,228.07	5,440,541.73	0.00	0.00	95,183,076.97
合计	187,393,651.59	13,689,228.07	7,864,362.41	0.00	0.00	193,218,517.25

其中本期坏账准备收回或转回金额重要的：

适用 不适用

(4). 本期实际核销的应收账款情况

适用 不适用

(5). 按欠款方归集的期末余额前五名的应收账款情况

适用 不适用

于 2020 年 6 月 30 日，本集团按欠款方归集的期末余额前五名应收账款汇总金额为人民币 1,399,938,237.25 元，占应收账款期末余额合计数的比例为 47.33%，本集团对该等应收账款计提了金额为人民币 27,755,495.26 元的坏账准备。

(6). 因金融资产转移而终止确认的应收账款

适用 不适用

(7). 转移应收账款且继续涉入形成的资产、负债金额

适用 不适用

其他说明：

适用 不适用

6、 应收款项融资

√适用 □不适用

单位：元 币种：人民币

项目	期末余额	期初余额
银行承兑票据	58,735,323.55	67,584,630.96
合计	58,735,323.55	67,584,630.96

应收款项融资本期增减变动及公允价值变动情况：

□适用 √不适用

如按预期信用损失一般模型计提坏账准备，请参照其他应收款披露：

□适用 √不适用

其他说明：

√适用 □不适用

期末已背书或贴现且在资产负债表日尚未到期的应收票据

单位：元 币种：人民币

项目	期末终止确认金额	期末未终止确认金额
银行承兑汇票	225,791,543.73	303,380,808.93
合计	225,791,543.73	303,380,808.93

7、 预付款项**(1). 预付款项按账龄列示**

√适用 □不适用

单位：元 币种：人民币

账龄	期末余额		期初余额	
	金额	比例(%)	金额	比例(%)
1年以内	213,031,869.26	99.72	187,221,593.22	99.66
1至2年	488,465.69	0.23	512,840.65	0.27
2至3年	116,040.01	0.05	127,367.23	0.07
3年以上	0.00	0.00	1,576.00	0.00
合计	213,636,374.96	100.00	187,863,377.10	100.00

(2). 按预付对象归集的期末余额前五名的预付款情况

√适用 □不适用

于2020年6月30日，本集团按预付对象归集的期末余额前五名预付款项汇总金额为人民币117,893,061.99元，占预付款项期末余额合计数的比例为55.18%。

其他说明

□适用 √不适用

8、 其他应收款**项目列示**

√适用 □不适用

单位：元 币种：人民币

项目	期末余额	期初余额
----	------	------

应收利息	0.00	0.00
应收股利	0.00	0.00
其他应收款	11,672,099.80	10,944,727.48
合计	11,672,099.80	10,944,727.48

其他说明：

适用 不适用

应收利息

(1). 应收利息分类

适用 不适用

(2). 重要逾期利息

适用 不适用

(3). 坏账准备计提情况

适用 不适用

其他说明：

适用 不适用

应收股利

(1). 应收股利

适用 不适用

(2). 重要的账龄超过 1 年的应收股利

适用 不适用

(3). 坏账准备计提情况

适用 不适用

其他说明：

适用 不适用

其他应收款

(4). 按账龄披露

适用 不适用

单位：元 币种：人民币

账龄	期末账面余额
1 年以内小计	11,719,530.69
1 至 2 年	5,845,927.02
2 至 3 年	13,500.00
3 年以上	212,138.65
合计	17,791,096.36

(5). 按款项性质分类情况

适用 不适用

单位：元 币种：人民币

款项性质	期末账面余额	期初账面余额
------	--------	--------

应收出租物业租金	4,924,824.14	5,116,526.93
保证金及押金	7,091,026.22	7,882,176.76
其他	5,775,246.00	4,065,020.35
合计	17,791,096.36	17,063,724.04

(6). 坏账准备计提情况

√适用 □不适用

单位：元 币种：人民币

坏账准备	第一阶段	第二阶段	第三阶段	合计
	未来12个月预期信用损失	整个存续期预期信用损失(未发生信用减值)	整个存续期预期信用损失(已发生信用减值)	
2020年1月1日余额	390,996.54		5,728,000.02	6,118,996.56
2020年1月1日余额在本期				
--转入第二阶段				
--转入第三阶段				
--转回第二阶段				
--转回第一阶段				
本期计提	39,084.73			39,084.73
本期转回	5,805.42			5,805.42
本期转销				
本期核销				
其他变动				
2020年6月30日余额	424,275.85		5,728,000.02	6,152,275.87

对本期发生损失准备变动的其他应收款账面余额显著变动的情况说明：

□适用 √不适用

本期坏账准备计提金额以及评估金融工具的信用风险是否显著增加的采用依据：

□适用 √不适用

(7). 坏账准备的情况

√适用 □不适用

单位：元 币种：人民币

类别	期初余额	本期变动金额				期末余额
		计提	收回或转回	转销或核销	其他变动	
其他应收款	6,118,996.56	39,084.73	5,805.42	0.00	0.00	6,152,275.87
坏账准备						
合计	6,118,996.56	39,084.73	5,805.42	0.00	0.00	6,152,275.87

其中本期坏账准备转回或收回金额重要的：

适用 不适用

(8). 本期实际核销的其他应收款情况

适用 不适用

(9). 按欠款方归集的期末余额前五名的其他应收款情况

适用 不适用

单位：元 币种：人民币

单位名称	款项的性质	期末余额	账龄	占其他应收款期末余额合计数的比例(%)	坏账准备期末余额
第一名	保证金及押金	5,728,000.02	1-2年	32.19	5,728,000.02
第二名	应收出租物业租金	2,837,568.62	1年以内	15.95	141,878.43
第三名	其他	1,134,477.03	1年以内	6.38	56,723.85
第四名	其他	211,300.00	1年以内	1.19	10,565.00
第五名	保证金及押金	185,610.00	1年以内	1.04	9,280.50
合计	/	10,096,955.67	/	56.75	5,946,447.80

(10). 涉及政府补助的应收款项

适用 不适用

(11). 因金融资产转移而终止确认的其他应收款

适用 不适用

(12). 转移其他应收款且继续涉入形成的资产、负债的金额

适用 不适用

其他说明：

适用 不适用

9、存货

(1). 存货分类

适用 不适用

单位：元 币种：人民币

项目	期末余额			期初余额		
	账面余额	存货跌价准备/ 合同履约成本减 值准备	账面价值	账面余额	存货跌价准备/ 合同履约成本减 值准备	账面价值
原材料	1,732,485,771.35	114,935,777.27	1,617,549,994.08	1,516,591,927.36	101,103,519.63	1,415,488,407.73
在产品 及自制半 成品	569,758,532.42	0.00	569,758,532.42	688,823,931.87	0.00	688,823,931.87
库存商品	408,014,638.72	7,857,642.52	400,156,996.20	537,116,145.73	8,675,423.53	528,440,722.20

低值易耗品	75,789,479.22	0.00	75,789,479.22	98,161,363.88	0.00	98,161,363.88
合计	2,786,048,421.71	122,793,419.79	2,663,255,001.92	2,840,693,368.84	109,778,943.16	2,730,914,425.68

(2). 存货跌价准备及合同履约成本减值准备

√适用 □不适用

单位：元 币种：人民币

项目	期初余额	本期增加金额		本期减少金额		期末余额
		计提	其他	转回或转销	其他	
原材料	101,103,519.63	24,927,912.04	1,606,139.51	12,701,793.91	0.00	114,935,777.27
库存商品	8,675,423.53	0.00	12,846.23	830,627.24	0.00	7,857,642.52
合计	109,778,943.16	24,927,912.04	1,618,985.74	13,532,421.15	0.00	122,793,419.79

(3). 存货期末余额含有借款费用资本化金额的说明

□适用 √不适用

(4). 合同履约成本本期摊销金额的说明

□适用 √不适用

其他说明：

□适用 √不适用

10、合同资产

(1). 合同资产情况

□适用 √不适用

(2). 报告期内账面价值发生重大变动的金额和原因

□适用 √不适用

(3). 本期合同资产计提减值准备情况

□适用 √不适用

其他说明：

□适用 √不适用

11、持有待售资产

□适用 √不适用

12、一年内到期的非流动资产

√适用 □不适用

单位：元 币种：人民币

项目	期末余额	期初余额
应收业绩补偿款	81,051,271.34	81,051,271.34
应收处置子公司股权款	56,406,881.64	56,406,881.64

合计	137,458,152.98	137,458,152.98
----	----------------	----------------

期末重要的债权投资和其他债权投资：

适用 不适用

13、其他流动资产

适用 不适用

单位：元 币种：人民币

项目	期末余额	期初余额
待抵扣进项税额	182,029,575.97	494,186,388.38
待认证进项税额	0.00	323,735.40
金融机构理财产品 注 1	0.00	2,048,121.00
预缴企业所得税	0.00	123,104.24
其他	3,650,367.19	4,669,023.45
合计	185,679,943.16	501,350,372.47

其他说明：

注 1：金融机构理财产品为本集团海外子公司持有的货币市场共同基金。

14、债权投资

(1). 债权投资情况

适用 不适用

(2). 期末重要的债权投资

适用 不适用

(3). 减值准备计提情况

适用 不适用

15、其他债权投资

(1). 其他债权投资情况

适用 不适用

(2). 期末重要的其他债权投资

适用 不适用

(3). 减值准备计提情况

适用 不适用

其他说明：

适用 不适用

16、长期应收款

(1) 长期应收款情况

适用 不适用

单位：元 币种：人民币

项目	期末余额			期初余额			折现率区间
	账面余额	坏账准备	账面价值	账面余额	坏账准备	账面价值	
押金保证金	30,694,839.82	0.00	30,694,839.82	40,222,976.53	0.00	40,222,976.53	

合计	30,694,839.82	0.00	30,694,839.82	40,222,976.53	0.00	40,222,976.53	/
----	---------------	------	---------------	---------------	------	---------------	---

(2) 坏账准备计提情况

适用 不适用

(3) 因金融资产转移而终止确认的长期应收款

适用 不适用

(4) 转移长期应收款且继续涉入形成的资产、负债金额

适用 不适用

其他说明：

适用 不适用

17、长期股权投资

适用 不适用

单位：元 币种：人民币

被投资单位	期初余额	本期增减变动							期末余额	减值准备期末余额	
		追加投资	减少投资	权益法下确认的投资损益	其他综合收益调整	其他权益变动	宣告发放现金股利或利润	计提减值准备			汇兑差额调整
一、合营企业											
小计											
二、联营企业											
华进半导体封装先导技术研发中心有限公司	19,195,923.95	0.00	0.00	1,009,203.32	0.00	0.00	0.00	0.00	0.00	20,205,127.27	0.00
SJ Semiconductor Coporation	179,952,650.77	0.00	0.00	2,320,595.10	140,355.84	0.00	0.00	0.00	7,311,775.83	189,725,377.54	0.00
长电集成电路（绍兴）有限公司	772,512,019.64	0.00	0.00	-10,244,964.32	0.00	0.00	0.00	0.00	14,341,889.95	776,608,945.27	0.00
小计	971,660,594.36	0.00	0.00	-6,915,165.90	140,355.84	0.00	0.00	0.00	21,653,665.78	986,539,450.08	0.00
合计	971,660,594.36	0.00	0.00	-6,915,165.90	140,355.84	0.00	0.00	0.00	21,653,665.78	986,539,450.08	0.00

18、其他权益工具投资

(1). 其他权益工具投资情况

适用 不适用

单位：元 币种：人民币

项目	期末余额	期初余额
江阴大桥联合投资有限公司	0.00	72,000.00
新加坡 APSI 私人有限公司	17,607,561.98	17,267,146.03
江阴芯智联电子科技有限公司	21,490,824.00	21,490,824.00
芯鑫融资租赁有限责任公司	487,647,855.49	478,219,911.53
合计	526,746,241.47	517,049,881.56

(2). 非交易性权益工具投资的情况

□适用 √不适用

其他说明：

□适用 √不适用

19、其他非流动金融资产

□适用 √不适用

20、投资性房地产

投资性房地产计量模式

(1). 采用成本计量模式的投资性房地产

单位：元 币种：人民币

项目	房屋、建筑物	合计
一、账面原值		
1. 期初余额	115,038,778.69	115,038,778.69
2. 本期增加金额	0.00	0.00
(1) 外购	0.00	0.00
(2) 存货\固定资产\在建工程转入	0.00	0.00
(3) 企业合并增加	0.00	0.00
3. 本期减少金额	0.00	0.00
(1) 处置	0.00	0.00
(2) 其他转出	0.00	0.00
4. 期末余额	115,038,778.69	115,038,778.69
二、累计折旧和累计摊销		
1. 期初余额	15,161,320.09	15,161,320.09
2. 本期增加金额	1,840,620.48	1,840,620.48
(1) 计提或摊销	1,840,620.48	1,840,620.48
3. 本期减少金额	0.00	0.00
(1) 处置	0.00	0.00
(2) 其他转出	0.00	0.00
4. 期末余额	17,001,940.57	17,001,940.57
三、减值准备		
1. 期初余额	0.00	0.00
2. 本期增加金额	0.00	0.00
(1) 计提	0.00	0.00
3. 本期减少金额	0.00	0.00
(1) 处置	0.00	0.00

(2) 其他转出	0.00	0.00
4. 期末余额	0.00	0.00
四、账面价值		
1. 期末账面价值	98,036,838.12	98,036,838.12
2. 期初账面价值	99,877,458.60	99,877,458.60

(2). 未办妥产权证书的投资性房地产情况:

□适用 √不适用

其他说明

□适用 √不适用

21、固定资产

项目列示

√适用 □不适用

单位：元 币种：人民币

项目	期末余额	期初余额
固定资产	18,130,233,866.62	17,798,818,045.91
固定资产清理	0.00	0.00
合计	18,130,233,866.62	17,798,818,045.91

固定资产

(1). 固定资产情况

√适用 □不适用

单位：元 币种：人民币

项目	房屋及建筑物	机器设备	电子设备	运输工具	其他设备	合计
一、账面原值:						
1. 期初余额	6,230,471,778.83	26,676,022,168.01	165,458,516.53	19,651,586.09	1,153,000,652.26	34,244,604,701.72
2. 本期增加金额	337,175,887.32	1,669,106,518.27	17,101,076.49	488,616.88	83,238,361.03	2,107,110,459.99
(1) 购置	5,714,677.18	197,115,562.32	9,856,148.40	248,289.49	38,988,939.38	251,923,616.77
(2) 在建工程转入	304,986,038.66	1,348,652,058.11	5,967,088.74	101,035.47	35,674,139.72	1,695,380,360.70
(3) 汇兑差额调整	26,475,171.48	123,338,897.84	1,277,839.35	139,291.92	8,575,281.93	159,806,482.52
3. 本期减少金额	0.00	244,642,577.83	1,431,581.22	396,196.00	20,731,158.16	267,201,513.21
(1) 处置或报废	0.00	244,642,577.83	1,431,581.22	396,196.00	20,731,158.16	267,201,513.21
4. 期末余额	6,567,647,666.15	28,100,486,108.45	181,128,011.80	19,744,006.97	1,215,507,855.13	36,084,513,648.50
二、累计折旧						
1. 期初余额	1,370,804,844.47	14,161,029,183.34	95,291,409.26	16,824,831.04	702,425,121.69	16,346,375,389.80
2. 本期增加金额	164,326,719.50	1,502,812,215.59	9,770,865.41	631,968.88	81,905,308.60	1,759,447,077.98
(1) 计提	153,355,427.	1,399,028,175.	9,039,295.33	511,244.72	76,407,007.24	1,638,341,150.27

	50	48				
(2) 汇兑 差额调整	10,971,292.00	103,784,040.11	731,570.08	120,724.16	5,498,301.36	121,105,927.71
3. 本期减少 金额	0.00	242,917,956.30	1,365,488.23	344,690.52	14,970,806.83	259,598,941.88
(1) 处置 或报废	0.00	242,917,956.30	1,365,488.23	344,690.52	14,970,806.83	259,598,941.88
4. 期末余额	1,535,131.56 3.97	15,420,923,442 .63	103,696,786.44	17,112,109.4 0	769,359,623.46	17,846,223,525.9 0
三、减值准备						
1. 期初余额	38,517,783.5 2	58,448,034.20	0.00	504.84	2,444,943.45	99,411,266.01
2. 本期增加 金额	570,351.63	8,038,427.39	0.00	7.48	36,203.47	8,644,989.97
(1) 计提	0.00	0.00	0.00	0.00	0.00	0.00
(2) 在建 工程转入	0.00	7,068,295.11	0.00	0.00	0.00	7,068,295.11
(3) 汇兑 差额调整	570,351.63	970,132.28	0.00	7.48	36,203.47	1,576,694.86
3. 本期减少 金额	0.00	0.00	0.00	0.00	0.00	0.00
4. 期末余额	39,088,135.1 5	66,486,461.59	0.00	512.32	2,481,146.92	108,056,255.98
四、账面价值						
1. 期末账面 价值	4,993,427.96 7.03	12,613,076,204 .23	77,431,225.36	2,631,385.25	443,667,084.75	18,130,233,866.6 2
2. 期初账面 价值	4,821,149.15 0.84	12,456,544,950 .47	70,167,107.27	2,826,250.21	448,130,587.12	17,798,818,045.9 1

(2). 暂时闲置的固定资产情况

□适用 √不适用

(3). 通过融资租赁租入的固定资产情况

√适用 □不适用

单位：元 币种：人民币

项目	账面原值	累计折旧	减值准备	账面价值
机器设备	4,941,931,666.91	2,652,664,189.68	0.00	2,289,267,477.23

(4). 通过经营租赁租出的固定资产

□适用 √不适用

(5). 未办妥产权证书的固定资产情况

□适用 √不适用

其他说明：

□适用 √不适用

固定资产清理

适用 不适用

22、在建工程

项目列示

适用 不适用

单位：元 币种：人民币

项目	期末余额	期初余额
在建工程	1,145,750,646.70	1,664,082,709.03
工程物资	0.00	0.00
合计	1,145,750,646.70	1,664,082,709.03

在建工程

(1). 在建工程情况

适用 不适用

单位：元 币种：人民币

项目	期末余额			期初余额		
	账面余额	减值准备	账面价值	账面余额	减值准备	账面价值
年产 20 亿块通信用高密度集成电路及模块封装项目	267,003,363.75	0.00	267,003,363.75	256,325,986.12	0.00	256,325,986.12
通讯与物联网集成电路中道封装技术产业化项目	127,108,709.83	0.00	127,108,709.83	325,547,051.22	0.00	325,547,051.22
重点产能扩充	267,261,444.97	0.00	267,261,444.97	787,872,883.34	6,902,100.31	780,970,783.03
基础设施建设	334,573,428.43	0.00	334,573,428.43	166,961,635.41	0.00	166,961,635.41
其他零星扩产、降本改造等	149,803,699.72	0.00	149,803,699.72	134,443,448.05	166,194.80	134,277,253.25
合计	1,145,750,646.70	0.00	1,145,750,646.70	1,671,151,004.14	7,068,295.11	1,664,082,709.03

(2). 重要在建工程项目本期变动情况

√适用 □不适用

单位：元 币种：人民币

项目名称	预算数	期初余额	本期增加金额	本期转入固定资产金额	本期其他减少金额	汇兑差异调整	期末余额	工程累计投入占预算比例 (%)	工程进度	利息资本化累计金额	其中：本期利息资本化金额	本期利息资本化率 (%)	资金来源
年产 20 亿块通信用高密度集成电路及模块封装项目	1,734,920,000.00	256,325,986.12	187,112,599.12	176,435,221.49	0.00	0.00	267,003,363.75	92.70	92.70				募集资金/自筹
通讯与物联网集成电路中道封装技术产业化项目	2,350,000,000.00	325,547,051.22	120,862,393.77	319,300,735.16	0.00	0.00	127,108,709.83	64.04	64.04				募集资金/自筹
重点产能扩充	不适用	780,970,783.03	305,684,006.43	819,608,105.05	6,902,100.31	7,116,860.86	267,261,444.97	/	/				自筹
基础设施建设	不适用	166,961,635.41	223,314,683.97	55,702,890.95	0.00	0.00	334,573,428.43	/	/				自筹
其他零星扩产、降本改造等	不适用	134,277,253.25	339,467,118.01	324,333,408.05	166,194.80	558,931.32	149,803,699.72	/	/				自筹
合计	4,084,920,000.00	1,664,082,709.03	1,176,440,801.30	1,695,380,360.70	7,068,295.11	7,675,792.18	1,145,750,646.70	/	/			/	/

(3). 本期计提在建工程减值准备情况

适用 不适用

其他说明

适用 不适用

工程物资

适用 不适用

23、生产性生物资产

(1). 采用成本计量模式的生产性生物资产

适用 不适用

(2). 采用公允价值计量模式的生产性生物资产

适用 不适用

其他说明

适用 不适用

24、油气资产

适用 不适用

25、使用权资产

适用 不适用

26、无形资产

(1). 无形资产情况

适用 不适用

单位：元 币种：人民币

项目	土地使用权	计算机软件	技术使用费	专有技术	专利技术	合计
一、账面原值						
1. 期初余额	297,216,505.89	177,036,475.40	39,383,140.00	11,900,000.00	424,145,626.34	949,681,747.63
2. 本期增加金额	0.00	10,644,284.73	0.00	0.00	11,711,541.92	22,355,826.65
(1) 购置	0.00	8,930,757.62	0.00	0.00	8,400,083.23	17,330,840.85
(2) 汇兑差额调整	0.00	1,713,527.11	0.00	0.00	3,311,458.69	5,024,985.80
3. 本期减少金额	0.00	0.00	0.00	0.00	0.00	0.00
(1) 处置或报废	0.00	0.00	0.00	0.00	0.00	0.00
4. 期末余额	297,216,505.89	187,680,760.13	39,383,140.00	11,900,000.00	435,857,168.26	972,037,574.28

二、累计摊销						
1. 期初余额	51,741,871.41	79,508,993.34	38,586,028.51	11,900,000.00	177,238,895.16	358,975,788.42
2. 本期增加金额	3,224,872.95	17,191,431.63	65,515.98	0.00	28,422,945.27	48,904,765.83
(1) 计提	3,224,872.95	15,800,726.90	65,515.98	0.00	26,508,705.15	45,599,820.98
(2) 汇兑差额调整	0.00	1,390,704.73	0.00	0.00	1,914,240.12	3,304,944.85
3. 本期减少金额	0.00	0.00	0.00	0.00	0.00	0.00
(1) 处置或报废	0.00	0.00	0.00	0.00	0.00	0.00
4. 期末余额	54,966,744.36	96,700,424.97	38,651,544.49	11,900,000.00	205,661,840.43	407,880,554.25
三、减值准备						
1. 期初余额	344,101.46	0.00	0.00	0.00	3,624,575.92	3,968,677.38
2. 本期增加金额	0.00	0.00	0.00	0.00	0.00	0.00
(1) 计提	0.00	0.00	0.00	0.00	0.00	0.00
(2) 汇兑差额调整	0.00	0.00	0.00	0.00	0.00	0.00
3. 本期减少金额	0.00	0.00	0.00	0.00	0.00	0.00
4. 期末余额	344,101.46	0.00	0.00	0.00	3,624,575.92	3,968,677.38
四、账面价值						
1. 期末账面价值	241,905,660.07	90,980,335.16	731,595.51	0.00	226,570,751.91	560,188,342.65
2. 期初账面价值	245,130,533.02	97,527,482.06	797,111.49	0.00	243,282,155.26	586,737,281.83

(2). 未办妥产权证书的土地使用权情况

□适用 √不适用

其他说明:

□适用 √不适用

27、开发支出

□适用 √不适用

28、商誉**(1). 商誉账面原值**

√适用 □不适用

单位：元 币种：人民币

被投资单位名称或形成商誉的事项	期初余额	本期增加		本期减少	期末余额
		企业合并形成的	汇兑差额调整	处置	
收购星科金朋产生的商誉	2,680,498,704.39	0.00	39,691,453.06	0.00	2,720,190,157.45
合计	2,680,498,704.39	0.00	39,691,453.06	0.00	2,720,190,157.45

(2). 商誉减值准备

√适用 □不适用

单位：元 币种：人民币

被投资单位名称或形成商誉的事项	期初余额	本期增加		本期减少	期末余额
		计提	汇兑差额调整	处置	
收购星科金朋产生的商誉	466,711,932.38	0.00	5,505,439.08	0.00	472,217,371.46
合计	466,711,932.38	0.00	5,505,439.08	0.00	472,217,371.46

(3). 商誉所在资产组或资产组组合的相关信息

√适用 □不适用

本集团于 2015 年 8 月收购星科金朋集团，形成初始商誉人民币 2,350,978,953.27 元。长电科技管理层将星科金朋集团作为单独的业务单元进行统一管理和运营，并将其认定为一个资产组。与购买日、以前年度减值测试时所确定的资产组组合一致。

(4). 说明商誉减值测试过程、关键参数（例如预计未来现金流量现值时的预测期增长率、稳定期增长率、利润率、折现率、预测期等，如适用）及商誉减值损失的确认方法

□适用 √不适用

(5). 商誉减值测试的影响

□适用 √不适用

其他说明：

□适用 √不适用

29、长期待摊费用

√适用 □不适用

单位：元 币种：人民币

项目	期初余额	本期增加金额	本期摊销金额	其他减少金额	期末余额
其他	1,256,235.80	0.00	986,160.88	0.00	270,074.92
合计	1,256,235.80	0.00	986,160.88	0.00	270,074.92

30、递延所得税资产/递延所得税负债

(1). 未经抵销的递延所得税资产

√适用 □不适用

单位：元 币种：人民币

项目	期末余额		期初余额	
	可抵扣暂时性差异	递延所得税资产	可抵扣暂时性差异	递延所得税资产
资产减值准备	89,365,628.56	13,404,844.28	93,832,381.59	14,074,857.24
内部交易未实现利润	51,906,110.18	7,785,916.53	37,659,296.10	5,648,894.42
可抵扣亏损	357,610,824.81	53,641,623.71	357,610,824.81	53,641,623.73
递延收益	245,401,270.27	36,810,190.53	275,039,429.75	41,255,914.46
跨年处理报废设备调整	160,715.37	24,107.30	160,715.37	24,107.31
未实现汇兑损益	51,272,805.34	9,880,499.46	50,543,518.46	9,736,743.72
预提费用及其他应付款	127,565,940.11	22,382,719.85	142,763,493.01	26,284,228.58
其他	73,990,914.75	9,981,147.47	62,628,304.78	9,954,463.67
合计	997,274,209.39	153,911,049.13	1,020,237,963.87	160,620,833.13

(2). 未经抵销的递延所得税负债

√适用 □不适用

单位：元 币种：人民币

项目	期末余额		期初余额	
	应纳税暂时性差异	递延所得税负债	应纳税暂时性差异	递延所得税负债
固定资产折旧	480,190,575.49	112,590,908.84	555,181,517.42	131,137,105.46
代扣代缴所得税	36,813,399.99	9,203,350.00	36,125,674.91	9,031,418.73
评估增值	211,620,897.73	31,743,134.66	253,065,294.40	37,959,794.16
远期合约的税收影响	4,348,437.44	832,899.71	4,105,924.42	809,352.53
其他	107,326,060.91	37,488,476.71	27,385,121.02	9,870,296.54
合计	840,299,371.56	191,858,769.92	875,863,532.17	188,807,967.42

(3). 以抵销后净额列示的递延所得税资产或负债

√适用 □不适用

单位：元 币种：人民币

项目	递延所得税资产和负债期末互抵金额	抵销后递延所得税资产或负债期末余额	递延所得税资产和负债期初互抵金额	抵销后递延所得税资产或负债期初余额
递延所得税资产	32,783,448.16	121,127,600.97	32,514,517.36	128,106,315.77
递延所得税负债	32,783,448.16	159,075,321.76	32,514,517.36	156,293,450.06

(4). 未确认递延所得税资产明细

√适用 □不适用

单位：元 币种：人民币

项目	期末余额	期初余额
可抵扣暂时性差异	3,425,557,766.78	3,375,723,375.00
可抵扣亏损	1,248,568,437.37	1,230,514,287.93
合计	4,674,126,204.15	4,606,237,662.93

(5). 未确认递延所得税资产的可抵扣亏损将于以下年度到期

√适用 □不适用

单位：元 币种：人民币

年份	期末金额	期初金额	备注
2020 年	286,310.32	0.00	
2021 年	115,742,296.24	110,309,732.79	
2022 年	46,866,482.50	47,128,374.46	
2023 年	191,355,061.67	190,438,972.69	
2024 年及以后年度	894,318,286.64	882,637,207.99	
合计	1,248,568,437.37	1,230,514,287.93	/

其他说明：

□适用 √不适用

31、其他非流动资产

√适用 □不适用

单位：元 币种：人民币

项目	期末余额			期初余额		
	账面余额	减值准备	账面价值	账面余额	减值准备	账面价值
其他	765,159.09	0.00	765,159.09	934,907.57	0.00	934,907.57
合计	765,159.09	0.00	765,159.09	934,907.57	0.00	934,907.57

32、短期借款

(1). 短期借款分类

√适用 □不适用

单位：元 币种：人民币

项目	期末余额	期初余额
质押借款	123,891,249.93	263,320,983.94
抵押借款	386,988,134.40	420,000,000.00
保证借款	2,569,949,897.50	6,113,059,463.04
信用借款	3,045,948,740.87	2,301,676,395.79
合计	6,126,778,022.70	9,098,056,842.77

短期借款分类的说明：

于 2020 年 6 月 30 日，上述借款的年利率为 3.800%至 4.785%

(2). 已逾期未偿还的短期借款情况

□适用 √不适用

其他说明：

□适用 √不适用

33、交易性金融负债

□适用 √不适用

34、衍生金融负债

√适用 □不适用

单位：元 币种：人民币

项目	期末余额	期初余额
最低采购承诺 注 1	99,609,082.01	160,941,443.47
远期结售汇交易 注 2	1,101,072.09	0.00
合计	100,710,154.10	160,941,443.47

其他说明：

注 1：星科金朋在要约收购过程中重组剥离了原台湾子公司，为了确保星科金朋及原台湾子公司在剥离后经营不受影响，2015 年 8 月，星科金朋与原台湾子公司签署了《技术服务协议》，星科金朋将依照约定向原台湾子公司购买服务和产品，并约定了最低采购金额。公司将该等安排决定为一项衍生金融负债，初始计量后其公允价值变动计入当期损益。

注 2：远期结售汇交易系签订的远期合约，因为预测套期保值交易具有很高的可能性，因此将其作为现金流量套期进行会计记录，并将此衍生工具指定为有效套期工具以其公允价值进行列示。公允价值的变动被记录在其他综合收益中，直至套期保值交易发生，对应的收益或损失将被转至利润表。

35、应付票据

√适用 □不适用

单位：元 币种：人民币

种类	期末余额	期初余额
银行承兑汇票	588,853,250.44	958,145,682.25
合计	588,853,250.44	958,145,682.25

本期末已到期未支付的应付票据总额为 0.00 元。

36、应付账款

(1). 应付账款列示

√适用 □不适用

单位：元 币种：人民币

项目	期末余额	期初余额
1 年以内	3,678,646,250.70	4,513,722,663.85
1 至 2 年	97,676,446.34	91,671,476.18
2 至 3 年	8,165,099.68	9,116,903.12
3 年以上	3,294,152.75	3,192,059.74
合计	3,787,781,949.47	4,617,703,102.89

(2). 账龄超过 1 年的重要应付账款

□适用 √不适用

其他说明：

□适用 √不适用

37、预收款项

(1). 预收账款项列示

□适用 √不适用

(2). 账龄超过 1 年的重要预收款项

□适用 √不适用

其他说明：

□适用 √不适用

38、合同负债

(1). 合同负债情况

√适用 □不适用

单位：元 币种：人民币

项目	期末余额	期初余额
合同负债	38,351,489.02	112,646,926.13
合计	38,351,489.02	112,646,926.13

(2). 报告期内账面价值发生重大变动的金额和原因

□适用 √不适用

其他说明：

□适用 √不适用

39、应付职工薪酬

(1). 应付职工薪酬列示

√适用 □不适用

单位：元 币种：人民币

项目	期初余额	本期增加	本期减少	汇兑差异调整	期末余额
一、短期薪酬	567,280,061.55	1,782,202,358.05	1,786,433,204.22	759,077.19	563,808,292.57
二、离职后福利-设定提存计划	19,161,903.31	129,356,035.37	124,399,880.87	12,094.57	24,130,152.38
三、辞退福利	0.00	0.00	0.00	0.00	0.00
四、一年内到期的其他福利	0.00	0.00	0.00	0.00	0.00
合计	586,441,964.86	1,911,558,393.42	1,910,833,085.09	771,171.76	587,938,444.95

(2). 短期薪酬列示

√适用 □不适用

单位：元 币种：人民币

项目	期初余额	本期增加	本期减少	汇兑差异调整	期末余额
一、工资、奖金、津贴和补贴	450,861,037.09	1,432,009,063.66	1,432,643,371.61	425,356.36	450,652,085.50
二、职工福利费	3,162,167.97	101,850,437.62	93,233,920.29	11,232.72	11,789,918.02
三、社会保险费	23,752,974.34	141,045,641.77	138,763,567.80	17,916.11	26,052,964.43
其中：医疗保险费	7,704,802.50	60,143,217.92	57,310,038.42	4,052.22	10,542,034.22
工伤保险费	941,251.12	3,952,784.31	4,333,455.79	767.71	561,347.35
生育保险费	544,230.61	4,148,189.67	4,233,046.45	3,369.46	462,743.29
海外公司社保	14,562,690.11	72,801,449.87	72,887,027.14	9,726.73	14,486,839.57
四、住房公积金	5,967,378.20	48,384,610.38	48,452,908.17	1,124.26	5,900,204.67
五、工会经费和职工教育经费	6,264,599.48	5,125,251.00	7,878,631.00	0.00	3,511,219.48
六、计提未使用的假期	42,065,457.97	24,341,062.41	36,614,969.69	237,134.92	30,028,685.61
七、其他短期薪酬	35,206,446.50	29,446,291.21	28,845,835.66	66,312.81	35,873,214.86
合计	567,280,061.55	1,782,202,358.05	1,786,433,204.22	759,077.19	563,808,292.57

(3). 设定提存计划列示

√适用 □不适用

单位：元 币种：人民币

项目	期初余额	本期增加	本期减少	汇兑差异调整	期末余额
1、基本养老保险	18,047,457.77	125,165,538.62	120,520,157.09	11,230.53	22,704,069.83
2、失业保险费	1,114,445.54	4,190,496.75	3,879,723.78	864.04	1,426,082.55
合计	19,161,903.31	129,356,035.37	124,399,880.87	12,094.57	24,130,152.38

其他说明：

□适用 √不适用

40、应交税费

√适用 □不适用

单位：元 币种：人民币

项目	期末余额	期初余额
增值税	6,564,177.13	9,261,534.98
企业所得税	42,477,248.02	16,987,888.29
个人所得税	35,459,776.51	14,764,746.22
城市维护建设税	473,777.80	658,567.17
教育费附加	335,800.38	467,792.80
印花税	393,752.74	1,498,241.23
房产税	5,335,449.35	6,449,795.12
土地使用税	941,026.29	1,960,380.15
其他税费	1,183,579.07	1,177,927.88
合计	93,164,587.29	53,226,873.84

41、其他应付款

项目列示

适用 不适用

单位：元 币种：人民币

项目	期末余额	期初余额
应付利息	0.00	0.00
应付股利	0.00	0.00
其他应付款	210,117,592.88	235,425,281.38
合计	210,117,592.88	235,425,281.38

应付利息

适用 不适用

应付股利

适用 不适用

其他应付款

(1). 按款项性质列示其他应付款

适用 不适用

单位：元 币种：人民币

项目	期末余额	期初余额
海外子公司专利权使用费	6,750,797.90	7,608,462.77
专业服务费	6,031,020.03	9,084,470.94
员工业务风险金	33,920,425.42	33,718,901.99
水电费	58,380,707.98	66,087,510.63
租赁费	7,639,076.43	10,238,909.46
保证金及押金	3,475,098.55	2,086,009.54
海关税金	9,522,447.70	10,136,769.05
运费	8,268,852.27	9,258,027.92
修理保养及修缮费	18,234,841.66	27,005,843.68
服务费	19,259,394.51	21,577,722.31
和解金	11,681,175.00	11,510,730.00
其他	26,953,755.43	27,111,923.09
合计	210,117,592.88	235,425,281.38

(2). 账龄超过 1 年的重要其他应付款

□适用 √不适用

其他说明：

□适用 √不适用

42、持有待售负债

□适用 √不适用

43、1 年内到期的非流动负债

√适用 □不适用

单位：元 币种：人民币

项目	期末余额	期初余额
1 年内到期的长期借款	1,640,394,142.86	877,170,507.64
1 年内到期的长期应付款	950,318,677.79	949,602,104.24
合计	2,590,712,820.65	1,826,772,611.88

44、其他流动负债

□适用 √不适用

45、长期借款

(1). 长期借款分类

√适用 □不适用

单位：元 币种：人民币

项目	期末余额	期初余额
质押借款	0.00	394,289,262.56
抵押借款	906,000,000.00	561,500,000.00
保证借款	2,500,184,913.15	978,018,151.61
信用借款	1,418,512,440.00	527,747,984.94
减：1年以内到期的长期借款	-1,640,394,142.86	-877,170,507.64
合计	3,184,303,210.29	1,584,384,891.47

其他说明，包括利率区间：

√适用 □不适用

于 2020 年 6 月 30 日，上述借款的年利率为 2.700%到 5.225%。

46、应付债券

(1). 应付债券

√适用 □不适用

单位：元 币种：人民币

项目	期末余额	期初余额
中期票据	1,011,748,333.33	0.00
合计	1,011,748,333.33	0.00

(2). 应付债券的增减变动（不包括划分为金融负债的优先股、永续债等其他金融工具）

√适用 □不适用

单位：元 币种：人民币

债券名称	面值	发行日期	债券期限	发行金额	期初余额	本期发行	按面值计提利息	溢折价摊销	本期偿还	期末余额
中期票据	100.00	2020年3月16日	3年	1,000,000,000.00	0.00	1,000,000,000.00	11,748,333.33	0.00	0.00	1,011,748,333.33
合计	/	/	/	1,000,000,000.00	0.00	1,000,000,000.00	11,748,333.33	0.00	0.00	1,011,748,333.33

(3). 可转换公司债券的转股条件、转股时间说明

□适用 √不适用

(4). 划分为金融负债的其他金融工具说明

期末发行在外的优先股、永续债等其他金融工具基本情况

□适用 √不适用

期末发行在外的优先股、永续债等金融工具变动情况表

□适用 √不适用

其他金融工具划分为金融负债的依据说明

□适用 √不适用

其他说明：

□适用 √不适用

47、租赁负债

□适用 √不适用

48、长期应付款

项目列示

√适用 □不适用

单位：元 币种：人民币

项目	期末余额	期初余额
长期应付款	919,781,031.31	1,215,622,628.92
专项应付款	0.00	0.00
合计	919,781,031.31	1,215,622,628.92

长期应付款

√适用 □不适用

单位：元 币种：人民币

项目	期末余额	期初余额
固定资产融资租赁应付款	1,807,215,042.02	2,108,902,261.70
长期租赁费	62,884,667.08	56,322,471.46

减：一年内到期的固定资产融资租赁应付款	-950,318,677.79	-949,602,104.24
合计	919,781,031.31	1,215,622,628.92

专项应付款

□适用 √不适用

49、长期应付职工薪酬

√适用 □不适用

(1) 长期应付职工薪酬表

√适用 □不适用

单位：元 币种：人民币

项目	期末余额	期初余额
一、离职后福利-设定受益计划净负债	1,280,284.82	1,215,104.26
二、辞退福利	62,210.82	190,568.08
合计	1,342,495.64	1,405,672.34

(2) 设定受益计划变动情况

设定受益计划义务现值：

□适用 √不适用

计划资产：

□适用 √不适用

设定受益计划净负债（净资产）

□适用 √不适用

设定受益计划的内容及与之相关风险、对公司未来现金流量、时间和不确定性的影响说明：

□适用 √不适用

设定受益计划重大精算假设及敏感性分析结果说明

□适用 √不适用

其他说明：

□适用 √不适用

50、预计负债

□适用 √不适用

51、递延收益

递延收益情况

√适用 □不适用

单位：元 币种：人民币

项目	期初余额	本期增加	本期减少	期末余额	形成原因
政府补助	336,470,799.39	23,821,944.33	28,192,612.51	332,100,131.21	收到政府补助
合计	336,470,799.39	23,821,944.33	28,192,612.51	332,100,131.21	/

涉及政府补助的项目:

√适用 □不适用

单位: 元 币种: 人民币

负债项目	期初余额	本期新增补助金额	本期计入其他收益金额	其他变动	与资产相关/与收益相关
工业和信息产业支持——高密度细间距 BGA 封装产品的开发项目	125,261.70	0.00	91,649.22	33,612.48	与资产相关
工业和信息产业支持——通信用新型片式混合集成电路技改扩能项目	120,239.14	0.00	111,984.10	8,255.04	与资产相关
新型方形扁平无引脚集成电路封装研发	348,958.43	0.00	31,249.98	317,708.45	与资产相关
2014 年省科技支撑计划(工业)省产业技术研究院集成创新项目和重点项目	359,375.09	0.00	31,249.98	328,125.11	与收益相关
江阴高新区创新型产业集群培育计划和科技型中小企业技术创新专项资金转递延收益	421,875.05	0.00	31,249.98	390,625.07	与资产/收益相关
物联网项目——物联网和集成电路研发及产业化项目	428,131.93	0.00	124,999.98	303,131.95	与资产相关
智能功率模块封装技术研发与产业化	907,291.57	0.00	81,250.02	826,041.55	与资产相关
科技条件专项——通信用高密度球栅阵列封装 FBGA 技改扩能	417,307.20	0.00	372,179.52	45,127.68	与资产相关
(03 专项华为) 014ZX03001016-002 基于 SiP RF 技术的 TD-LTE / TD-LTE	993,240.67	0.00	86,368.74	906,871.93	与资产相关
通信用 BGA 球栅阵列封装技改扩能项目(装备贴息拨款)	1,125,000.00	0.00	187,500.00	937,500.00	与资产相关
装备贴息资金	1,125,000.00	0.00	187,500.00	937,500.00	与资产相关
江苏省财政厅 江苏省科学技术厅关于下达 2017 年省级重点研发专项资金	1,687,500.05	0.00	124,999.98	1,562,500.07	与资产/收益相关
IC 先进旋转涂胶贴片技术研发	1,178,766.56	0.00	487,230.96	691,535.60	与资产相关
高密度集成电路封装技术国家工程实验室	591,996.66	0.00	591,996.66	0.00	与资产相关

建设项目					
2017 年度省级工业和信息产业转型升级专项资金	2,596,250.00	0.00	232,500.00	2,363,750.00	与资产相关
进口设备贴息	1,613,983.40	0.00	806,991.90	806,991.50	与资产相关
华进 (2014ZX02501-004)	2,750,584.38	0.00	239,181.24	2,511,403.14	与资产/收益相关
应用于智能多媒体终端芯片的大尺寸 PBGA 封装技术开发与产业化	2,791,666.53	0.00	250,000.02	2,541,666.51	与资产相关
2018 年度工业和信息产业转型升级专项资金	3,198,958.29	0.00	231,250.02	2,967,708.27	与资产相关
通信用高脚位 QFN 封装混合集成电路改造项目	3,140,625.00	0.00	281,250.00	2,859,375.00	与资产相关
进口设备贴息 (江阴财局)	3,170,150.00	0.00	404,700.00	2,765,450.00	与资产相关
江阴市工业和信息化专项资金 (企业技术改造)	3,960,000.00	0.00	371,250.00	3,588,750.00	与资产相关
按压式指纹识别传感器系统封装模块的研发与产业化	4,437,499.96	0.00	375,000.00	4,062,499.96	与资产相关
高密度混合集成电路封装改造项目	5,729,166.53	0.00	625,000.02	5,104,166.51	与资产相关
2018 年江阴工业和信息化专项资金	6,184,181.16	0.00	475,706.28	5,708,474.88	与资产相关
通信用混合射频集成电路改造项目	6,109,374.91	0.00	531,250.02	5,578,124.89	与资产相关
2018 年度无锡技术改造引导资金	6,613,749.93	0.00	508,750.04	6,104,999.89	与资产相关
进口设备贴息 (江阴财政)	7,990,999.00	0.00	1,331,833.20	6,659,165.80	与资产相关
量产应用工程专项 (2014ZX02003)	9,998,625.81	0.00	999,862.62	8,998,763.19	与资产相关
进口设备贴息	12,719,737.12	0.00	1,338,919.68	11,380,817.44	与资产相关
江苏省财政厅关于下达 2017 年商务发展专项资金 (第五批项目) 预算指标的通知	13,770,272.62	0.00	1,377,027.30	12,393,245.32	与资产相关
2018 年商务发展专项资金	15,434,634.40	0.00	1,143,306.24	14,291,328.16	与资产相关
2018 年度高新区产业强区专项资金 (第二批)	4,291,625.00	0.00	271,050.00	4,020,575.00	与资产相关
2018 年国家进口贴	19,836,545.84	0.00	1,266,162.42	18,570,383.42	与资产相

息					关
高密度混合集成电路封装改造项目	2,468,531.22	0.00	164,568.78	2,303,962.44	与资产相关
年产 20 亿块通信用高密度集成电路及模块封装项目	3,306,250.00	0.00	215,625.00	3,090,625.00	与资产相关
通信用 MCM 先进封装技改扩能项目	2,718,750.00	0.00	187,500.00	2,531,250.00	与资产相关
通信用射频混合集成电路模块技改扩能项目	6,390,937.48	0.00	426,062.52	5,964,874.96	与资产相关
年产 240 亿只中小功率分立器件封测新工艺研究及应用	145,800.20	0.00	124,999.98	20,800.22	与资产相关
省科创政策企业购置研发仪器设备补助资金	437,417.54	0.00	33,943.80	403,473.74	与资产相关
省创新型省份建设专项资金	633,823.00	0.00	53,562.48	580,260.52	与资产相关
2016 年国家进口贴息资金	1,239,677.82	0.00	104,952.84	1,134,724.98	与资产相关
2017 年国家进口贴息资金	1,262,500.00	0.00	94,687.50	1,167,812.50	与资产相关
进口设备贴息及涉外服务收入	1,674,878.32	0.00	317,946.84	1,356,931.48	与资产相关
鼓励加大创新平台建设奖补	2,679,880.25	0.00	226,468.74	2,453,411.51	与资产相关
双回路供电项目	2,440,242.87	0.00	516,259.92	1,923,982.95	与资产相关
鼓励企业创新发展(购置设备)	17,057,845.83	0.00	1,669,118.76	15,388,727.07	与资产相关
2017 年技术改造补贴	4,914,452.10	0.00	342,868.74	4,571,583.36	与资产相关
2018 年购置仪器设备补助	578,416.64	0.00	39,437.52	538,979.12	与资产相关
2019 年进口设备贴息资金	3,882,208.32	0.00	253,187.52	3,629,020.80	与资产相关
2019 年进口设备贴息资金	3,261,844.45	0.00	250,911.12	3,010,933.33	与资产相关
2019 年进口设备贴息资金	4,814,814.81	0.00	370,370.41	4,444,444.40	与资产相关
2018 年省级商务发展专项资金	216,482.27	0.00	16,868.73	199,613.54	与资产相关
18 年度工业和信息产业转型资金	319,895.80	0.00	23,124.97	296,770.83	与资产相关
2017 年进口贴息补助	1,103,333.29	0.00	82,749.96	1,020,583.33	与资产相关
2017 年财政局产业发展引导资金	1,420,321.89	0.00	135,268.76	1,285,053.13	与资产相关
进口设备贴息款\进	2,302,083.33	0.00	116,600.00	2,185,483.33	与资产相

口设备贴息					关
2017 年财政局产业发展引导资金第二批	2,531,250.00	0.00	187,500.00	2,343,750.00	与资产相关
18 年度省级工业和信息产业转型专资(第二批)	560,000.00	0.00	40,000.00	520,000.00	与资产相关
18 年度市级产业发展第二批项目奖补	3,442,274.93	0.00	250,000.00	3,192,274.93	与资产相关
18 年度新兴产业专项资金(二期)	18,812,500.00	0.00	1,312,500.00	17,500,000.00	与资产相关
18 年国家进口贴息	1,930,525.00	0.00	124,550.00	1,805,975.00	与资产相关
供电局补助	169,230.77	0.00	12,000.00	157,230.77	与资产相关
供电局补助	914,765.45	0.00	64,931.37	849,834.08	与资产、收益相关
科技成果转化	960,000.00	0.00	0.00	960,000.00	与收益相关
进口设备贴息	64,483.65	0.00	16,821.90	47,661.75	与资产相关
鼓励进口结构调整项目	95,557.23	0.00	16,381.26	79,175.97	与资产相关
其他涉外发展服务支出	300,366.30	0.00	150,183.12	150,183.18	与资产相关
国际合作项目圆片级 LED 封装专项资金	500,000.00	0.00	0.00	500,000.00	与资产相关
物联网项目拨款	504,895.95	0.00	81,874.98	423,020.97	与资产相关
装备贴息资金	434,375.19	0.00	173,749.98	260,625.21	与资产相关
进口设备贴息	782,297.22	0.00	130,382.88	651,914.34	与资产相关
进口设备贴息	974,937.50	0.00	0.00	974,937.50	与资产相关
2018 年第一批省级工业和信息产业升级专项资金	1,774,808.13	0.00	140,857.80	1,633,950.33	与资产相关
通讯与物联网集成电路中道封装技术产业化项目	1,777,552.83	0.00	146,905.20	1,630,647.63	与资产相关
华进(2014ZX02501-004)	1,853,512.50	0.00	66,196.89	1,787,315.61	与资产、收益相关
12.5 应用工程项目经费-通讯与多媒体芯片封装测试费	1,868,747.10	0.00	254,592.60	1,614,154.50	与资产、收益相关
进口贴息	2,119,810.23	0.00	178,997.92	1,940,812.31	与资产相关
硅基圆片级 LED 封装技术国际合作研发及产业化	2,625,000.00	0.00	187,500.00	2,437,500.00	与资产相关

省成果转化资金项目	6,000,000.00	1,000,000.00	0.00	7,000,000.00	与资产相关
晶圆级封装智能制造新模式	6,659,598.22	0.00	0.00	6,659,598.22	与资产/收益相关
进口设备贴息	6,453,483.59	0.00	679,314.06	5,774,169.53	与资产相关
重布线/嵌入式圆片级封装技术及高密度凸点技术研发及产业化	10,204,041.81	0.00	1,038,572.86	9,165,468.95	与资产、收益相关
2019 年江阴装备补助项目资金	3,585,902.98	0.00	241,736.05	3,344,166.93	与资产相关
2018 年第一批省级工业和信息产业升级专项资金	2,715,200.67	0.00	184,193.43	2,531,007.24	与资产相关
2018 年国家进口贴息	1,908,653.68	0.00	130,766.37	1,777,887.31	与资产相关
CPU 项目专项资金	4,148,204.06	0.00	614,548.77	3,533,655.29	与资产/收益相关
产业强区专项资金	1,136,795.15	0.00	71,812.50	1,064,982.65	与资产相关
高新区科技创新专项资金（省成果转化）	1,800,000.00	0.00	0.00	1,800,000.00	与资产相关
02 专项-关键封测设备、材料应用工程	667,209.90	0.00	0.00	667,209.90	与资产相关
固定资产投资奖励	8,295,816.75	963,160.00	0.00	9,258,976.75	与资产相关
产业强区专项资金	1,336,900.00	0.00	0.00	1,336,900.00	与资产相关
江阴市发展和改革委员会重大产业项目专项资金	7,484,815.90	0.00	0.00	7,484,815.90	与资产相关
进口贴息	325,825.34	0.00	0.00	325,825.34	与资产相关
项目载体补贴	17,312,500.00	0.00	0.00	17,312,500.00	与资产相关
关于拨付 2019 年度第二批省级工业和信息产业转型升级技术改造综合奖补专项资金的通知	0.00	3,300,000.00	137,500.00	3,162,500.00	与资产相关
捐赠设备	0.00	3,453,576.00	107,924.25	3,345,651.75	与资产相关
关于下达 2019 年度市工业和信息化专项资金拨付计划的通知	0.00	3,000,000.00	31,250.00	2,968,750.00	与资产相关
2019 年省级工业和信息产业省级专项资金	0.00	1,190,000.00	49,583.32	1,140,416.68	与资产相关
2019 年无锡技改项	0.00	6,760,000.00	0.00	6,760,000.00	与资产相

目					关
19 年度市级产业发展引导资金	0.00	958,333.33	0.00	958,333.33	与资产相关
2019 年度工业企业技术改造综合奖补	0.00	3,196,875.00	0.00	3,196,875.00	与资产相关
合计	336,470,799.39	23,821,944.33	28,192,612.51	332,100,131.21	/

其他说明:

适用 不适用

52、其他非流动负债

适用 不适用

53、股本

适用 不适用

单位: 元 币种: 人民币

	期初余额	本次变动增减(+、-)					期末余额
		发行新股	送股	公积金转股	其他	小计	
股份总数	1,602,874,555.00	0.00	0.00	0.00	0.00	0.00	1,602,874,555.00

54、其他权益工具

(1) 期末发行在外的优先股、永续债等其他金融工具基本情况

适用 不适用

(2) 期末发行在外的优先股、永续债等金融工具变动情况表

适用 不适用

其他权益工具本期增减变动情况、变动原因说明, 以及相关会计处理的依据:

适用 不适用

其他说明:

适用 不适用

55、资本公积

适用 不适用

单位: 元 币种: 人民币

项目	期初余额	本期增加	本期减少	期末余额
资本溢价(股本溢价)	10,652,592,501.67	0.00	0.00	10,652,592,501.67
其他资本公积	-410,552,949.61	0.00	0.00	-410,552,949.61
合计	10,242,039,552.06	0.00	0.00	10,242,039,552.06

56、库存股

适用 不适用

57、其他综合收益

√适用 □不适用

单位：元 币种：人民币

项目	期初余额	本期发生金额						期末余额
		本期所得税前发生额	减：前期计入其他综合收益当期转入损益	减：前期计入其他综合收益当期转入留存收益	减：所得税费用	税后归属于母公司	税后归属于少数股东	
一、不能重分类进损益的其他综合收益	99,450,133.59	0.00	0.00		0.00	0.00	0.00	99,450,133.59
其中：重新计量设定受益计划变动额	-1,518,565.43	0.00	0.00	0.00	0.00	0.00	0.00	-1,518,565.43
其他权益工具投资公允价值变动	100,968,699.02	0.00	0.00	0.00	0.00	0.00	0.00	100,968,699.02
二、将重分类进损益的其他综合收益	329,496,794.12	152,397,782.12	-5,193,260.19	0.00	259,497.13	157,331,545.18	0.00	486,828,339.30
其中：权益法下可转损益的其他综合收益	20,874,966.36	140,355.84	0.00	0.00	0.00	140,355.84	0.00	21,015,322.20
现金流量套期损益的有效部分	3,361,471.73	-2,618,888.23	-5,193,260.19	0.00	259,497.13	2,314,874.83	0.00	5,676,346.56
外币财务报表折算差额	305,260,356.03	154,876,314.51	0.00	0.00	0.00	154,876,314.51	0.00	460,136,670.54
其他综合收益合计	428,946,927.71	152,397,782.12	-5,193,260.19	0.00	259,497.13	157,331,545.18	0.00	586,278,472.89

58、专项储备

□适用 √不适用

59、盈余公积

√适用 □不适用

单位：元 币种：人民币

项目	期初余额	本期增加	本期减少	期末余额
法定盈余公积	122,283,975.32	0.00	0.00	122,283,975.32
合计	122,283,975.32	0.00	0.00	122,283,975.32

盈余公积说明，包括本期增减变动情况、变动原因说明：

根据公司法、本公司章程的规定，本公司按净利润的10%提取法定盈余公积金。法定盈余公积累计额为本公司注册资本50%以上的，可不再提取。

60、未分配利润

√适用 □不适用

单位：元 币种：人民币

项目	本期	上年度
调整前上期末未分配利润	231,285,970.34	142,622,532.75
调整期初未分配利润合计数（调增+，调减-）	0.00	0.00
调整后期初未分配利润	231,285,970.34	142,622,532.75
加：本期归属于母公司所有者的净利润	366,268,831.19	88,663,437.59
减：提取法定盈余公积	0.00	0.00
提取任意盈余公积	0.00	0.00
提取一般风险准备	0.00	0.00
应付普通股股利	0.00	0.00
转作股本的普通股股利	0.00	0.00
期末未分配利润	597,554,801.53	231,285,970.34

61、营业收入和营业成本**(1). 营业收入和营业成本情况**

√适用 □不适用

单位：元 币种：人民币

项目	本期发生额		上期发生额	
	收入	成本	收入	成本
主营业务	11,957,948,622.90	10,218,129,467.60	9,113,091,046.44	8,265,968,571.76
其他业务	17,892,894.58	13,336,309.53	35,370,519.64	31,431,276.72
合计	11,975,841,517.48	10,231,465,777.13	9,148,461,566.08	8,297,399,848.48

(2). 合同产生的收入的情况

□适用 √不适用

(3). 履约义务的说明

□适用 √不适用

(4). 分摊至剩余履约义务的说明

□适用 √不适用

62、税金及附加

√适用 □不适用

单位：元 币种：人民币

项目	本期发生额	上期发生额
城市维护建设税	2,915,619.87	2,422,330.32
教育费附加	2,082,640.64	1,788,827.33
房产税	7,376,809.76	7,496,791.19
土地使用税	2,045,539.03	2,990,465.40
印花税	2,290,681.81	2,688,714.80
环境保护税	487,991.19	56,425.88
合计	17,199,282.30	17,443,554.92

63、销售费用

√适用 □不适用

单位：元 币种：人民币

项目	本期发生额	上期发生额
职工薪酬	80,294,341.45	77,898,490.31
运输费	17,518,880.87	15,682,147.99
业务费	2,421,977.70	9,528,252.15
差旅费	2,273,851.96	5,660,245.11
办公费	5,319,198.61	3,369,124.77
广告费	1,106,124.59	3,106,194.44
佣金	3,628,971.02	7,916,800.09
其他	3,359,456.27	4,504,601.42
合计	115,922,802.47	127,665,856.28

64、管理费用

√适用 □不适用

单位：元 币种：人民币

项目	本期发生额	上期发生额
职工薪酬	250,405,682.28	330,672,997.16
一般行政开支	92,970,104.02	113,060,137.53
折旧及摊销	60,705,109.65	59,360,365.39
其他	31,341,775.10	45,868,203.46
合计	435,422,671.05	548,961,703.54

65、研发费用

√适用 □不适用

单位：元 币种：人民币

项目	本期发生额	上期发生额
物料投入	153,885,937.35	123,427,997.71
职工薪酬	198,303,066.54	130,568,168.26
折旧及摊销	87,946,722.29	61,209,103.24
其他	51,009,876.66	33,428,214.95
合计	491,145,602.84	348,633,484.16

66、财务费用

√适用 □不适用

单位：元 币种：人民币

项目	本期发生额	上期发生额
利息支出	302,204,463.37	368,638,066.51
减：利息收入	-18,730,488.63	-12,443,573.86
汇兑损益	-3,255,490.76	4,160,344.35
债务发行安排费	2,623,191.58	30,691,268.35
担保费	5,503,247.54	26,810,429.72
其他	14,543,697.21	15,765,827.42
合计	302,888,620.31	433,622,362.49

67、其他收益

√适用 □不适用

单位：元 币种：人民币

项目	本期发生额	上期发生额
与日常活动相关的政府补助	80,501,672.70	184,991,019.33
合计	80,501,672.70	184,991,019.33

其他说明：

与日常活动相关的政府补助	本期发生额	上期发生额	与资产/收益相关
2014 年省科技支撑计划（工业）省产业技术研究院集成创新项目和重点项目	31,249.98	31,249.98	与收益相关
02 专项拨款	0.00	2,407,700.00	与收益相关
无线移动通信网科技专项	0.00	2,137,100.00	与收益相关
2018 年度科技创新专项资金	0.00	1,600,000.00	与收益相关
2018 年度引智项目资助经费	0.00	90,000.00	与收益相关
创新人才奖励	0.00	310,000.00	与收益相关
工业和信息化专项资金奖励	0.00	93,750.00	与收益相关
2019 年失业基金稳岗补贴	2,298,755.08	0.00	与收益相关
江苏省财政厅 江苏省科学技术厅关于下达 2017 年省级重点研发专项资金	124,999.98	124,999.98	与资产/收益相关
华进（2014ZX02501-004）	239,181.24	239,181.20	与资产/收益相关

江阴高新区创新型产业集群培育计划和科技型中小企业技术创新专项资金	31,249.98	31,249.98	与资产相关
2018 年度工业和信息产业转型升级专项资金	231,250.02	231,250.02	与资产相关
新型方形扁平无引脚集成电路封装研发项目	31,249.98	31,249.98	与资产相关
关键封测设备、材料应用工程	0.00	18,060.73	与资产相关
智能功率模块封装技术研发与产业化	81,250.02	81,250.02	与资产相关
(03 专项华为) 2014ZX03001016-002_ 基于 SiP RF 技术的 TD-LTE / TD-LTE-Advanced / TD-SCDMA 基站射频单元的研发	86,368.74	86,368.74	与资产相关
工业和信息产业支持——高密度细间距 BGA 封装产品的开发项目	91,649.22	91,649.22	与资产相关
科技条件专项——通信用系统级封装产品项目	0.00	95,519.70	与资产相关
工业和信息产业支持——通信用新型片式混合集成电路技改扩能项目	111,984.10	111,984.06	与资产相关
组建年产 5 亿块新型集成电路 FBP 封测生产线	0.00	124,999.98	与资产相关
物联网项目——物联网和集成电路研发及产业化项目	124,999.98	124,999.98	与资产相关
系统级封装产品技改项目	0.00	46,609.92	与资产相关
装备贴息资金	187,500.00	187,500.00	与资产相关
通信用 BGA 球栅阵列封装技改扩能项目 (装备贴息拨款)	187,500.00	187,500.00	与资产相关
MicroSD 卡的研发及产业化项目	0.00	101,129.04	与资产相关
2017 年度省级工业和信息产业转型升级专项资金	232,500.00	232,500.00	与资产相关
2018 年江阴工业和信息化专项资金	475,706.28	475,706.28	与资产相关
应用于智能多媒体终端芯片的大尺寸 PBGA 封装技术开发与产业化	250,000.02	250,000.02	与资产相关
2018 年度无锡技术改造引导资金	508,750.04	508,750.04	与资产相关
通信用高脚位 QFN 封装混合集成电路改造项目	281,250.00	281,250.00	与资产相关
2018 年商务发展专项资金	1,143,306.24	1,143,306.25	与资产相关
按压式指纹识别传感器系统封装模块的研发与产业化	375,000.00	375,000.00	与资产相关
高密度细间距 FBP 技术研发	0.00	23,850.38	与资产相关

及产业化			
江阴市工业和信息化专项资金（企业技术改造）	371,250.00	371,250.00	与资产相关
科技条件专项——通信用高密度球栅阵列封装 FBGA 技改扩能	372,179.52	372,179.52	与资产相关
进口设备贴息（江阴财局）	404,700.00	404,700.00	与资产相关
IC 先进旋转涂胶贴片技术研发	487,230.96	487,230.96	与资产相关
通信用混合射频集成电路改造改造项目	531,250.02	531,250.02	与资产相关
高密度混合集成电路封装改造改造项目	625,000.02	625,000.02	与资产相关
进口设备贴息	806,991.90	806,991.90	与资产相关
高密度集成电路封装技术国家工程实验室建设	591,996.66	900,500.19	与资产相关
进口设备贴息	0.00	947,256.24	与资产相关
量产应用工程专项（2014ZX02003）	999,862.62	999,862.62	与资产相关
进口设备贴息（江阴财政）	1,331,833.20	1,331,833.20	与资产相关
进口设备贴息	1,338,919.68	1,338,919.68	与资产相关
江苏省财政厅关于下达 2017 年商务发展专项资金（第五批项目）预算指标的通知	1,377,027.30	1,377,027.30	与资产相关
通信用 MCM 先进封装技改扩能项目	187,500.00	0.00	与资产相关
通信用射频混合集成电路模块技改扩能项目	426,062.52	0.00	与资产相关
年产 20 亿块通信用高密度集成电路及模块封装项目	215,625.00	0.00	与资产相关
2018 年国家进口贴息	1,266,162.42	0.00	与资产相关
2018 年度高新区产业强区专项资金（第二批）	271,050.00	0.00	与资产相关
关于拨付 2019 年度无锡市重点技术改造引导资金的通知	164,568.78	0.00	与资产相关
18 年度研发费用奖励	0.00	500,000.00	与收益相关
2019 年下半年园区产业发展扶持资金	0.00	22,954,000.00	与收益相关
发明专利	0.00	10,000.00	与收益相关
研发费用补助	0.00	1,150,000.00	与收益相关
鼓励实施两化融合补贴	0.00	193,300.00	与收益相关
2017 年度出口增量补贴	0.00	51,700.00	与收益相关
2017 年度税收奖励	0.00	44,915,900.00	与收益相关
18 年度工业和信息产业转型资金	23,125.02	1,927.08	与资产相关
2018 年省级商务发展专项资金	16,868.76	9,840.10	与资产相关
2017 年进口贴息补助	82,750.02	27,583.30	与资产相关
2017 年财政局产业发展引导	187,500.00	46,875.00	与资产相关

资金第二批			
进口设备贴息	116,599.98	116,599.98	与资产相关
2017 年财政局产业发展引导资金	135,268.74	135,268.75	与资产相关
省科创政策企业购置研发仪器设备补助资金	33,943.80	33,943.80	与资产相关
2017 年国家进口贴息资金	94,687.50	94,687.50	与资产相关
省创新型省份建设专项资金	53,562.48	53,562.48	与资产相关
2016 年国家进口贴息资金	104,952.84	104,952.84	与资产相关
年产 240 亿只中小功率分立器件封测新工艺研究及应用	124,999.98	124,999.98	与资产相关
鼓励加大创新平台建设奖补	226,468.74	226,468.74	与资产相关
进口设备贴息及涉外服务收入	317,946.84	317,946.84	与资产相关
双回路供电项目	516,259.92	516,259.92	与资产相关
鼓励企业创新发展（购置设备）	1,669,118.76	1,669,118.76	与资产相关
2017 年技术改造补贴	342,868.74	228,579.16	与资产相关
2018 年购置仪器设备补助	39,437.52	13,145.84	与资产相关
2019 年进口设备贴息资金	253,187.52	0.00	与资产相关
18 年企业绿色化改造项目	0.00	300,000.00	与收益相关
市长质量奖	0.00	500,000.00	与收益相关
2019 年上半年园区扶持产业发展专项资金	0.00	187,500.00	与收益相关
收财政局款	0.00	40,000.02	与收益相关
18 年度省级工业和信息产业转型升级专资	40,000.02	0.00	与资产相关
18 年度新兴产业专项资金（二期）	1,312,500.00	1,175,000.00	与资产相关
18 年度市级产业发展第二批项目奖补	250,000.02	0.00	与资产相关
18 年国家进口贴息	0.00	36,518.31	与资产相关
科技部国家重点研发计划专项经费收益确认	0.00	234,900.00	与收益相关
国家重点研发计划 2.6 专项课题经费	3,077,635.32	0.00	与收益相关
高新技术企业补助	0.00	100,000.00	与收益相关
12 吋国产装备新工艺开发与项目应用经费	0.00	1,800,000.00	与收益相关
服务外包项目资金	140,857.80	0.00	与收益相关
个税返还	16,381.26	205,365.26	与收益相关
12.5 应用工程项目经费-通讯与多媒体芯片封装测试费	16,821.90	254,592.60	与资产/收益相关
重布线/嵌入式圆片级封装技术及高密度凸点技术研发及产业化	146,905.18	3,077,635.32	与资产/收益相关
地方配套项目经费	62,500.00	0.00	与资产/收益相关
晶圆级封装智能制造新模式	81,874.98	0.00	与资产/收益相关
2018 年第一批省级工业和信息	97,493.74	140,857.80	与资产相关

息产业升级专项资金			
鼓励进口结构设备调整项目	0.00	16,381.26	与资产相关
进口设备贴息	402,001.54	16,821.90	与资产相关
通讯与物联网集成电路中道封装技术产业化项目	150,183.12	146,905.20	与资产相关
国际合作项目圆片级 LED 封装专项资金	173,749.98	0.00	与资产相关
物联网项目拨款	187,500.00	81,874.98	与资产相关
硅通孔-CMOS 图像传感器研发项目设备补助	679,314.06	98,131.26	与资产相关
进口设备贴息	244,678.12	130,382.88	与资产相关
其他涉外发展服务支出	239,374.98	150,183.12	与资产相关
装备贴息资金	181,387.50	173,749.98	与资产相关
高效节能应用开关芯片研发与产业化项目	122,193.78	0.00	与资产相关
关键封测设备、材料应用工程	71,812.50	6,966.60	与资产相关
进口设备贴息	406,233.78	679,314.06	与资产相关
高端封装工艺及大容量闪存集成封装技术开发与产业化	1,726,568.91	1,047,513.96	与资产相关
CPU 项目专项资金	0.00	1,687,500.00	与资产相关
2018 年度高新区科技创新专项资金(高新技术企业资助)	0.00	100,000.00	与收益相关
2018 年度高新区科技创新专项奖金(科技型中小企业资助)	0.00	3,000.00	与收益相关
项目载体补贴	0.00	76,554,729.68	与收益相关
进口贴息	0.00	178,867.92	与资产相关
关于拨付 2019 年度第二批省级工业和信息产业转型升级技术改造综合奖补专项资金的通知	137,500.00	0.00	与资产相关
捐赠设备	107,924.25	0.00	与资产相关
关于下达 2019 年度市工业和信息化专项资金拨付计划的通知	31,250.00	0.00	与资产相关
重大专项 2019 年度课题合作经费(2018ZX03)	1,288,200.00	0.00	与收益相关
2019 年度(第二批)高新区领军人才专项资金	450,000.00	0.00	与收益相关
2019 年度高新区科技创新专项资金	87,000.00	0.00	与收益相关
2019 年度工业企业技术改造综合奖补	41,666.68	0.00	与资产相关
19 年度市级产业发展引导资金	103,125.00	0.00	与资产相关
2019 年市工业 50 强企业奖励资金	100,000.00	0.00	与收益相关
园区财政 20 年 1 月内荐招聘	11,200.00	0.00	与收益相关

补贴			
园区财政 19 年 10-12 月内荐招聘补贴	23,400.00	0.00	与收益相关
研发费用补贴	24,991,000.00	0.00	与收益相关
2017 年商务发展专项资金（第二批）进口贴息	12,000.00	0.00	与资产相关
2017 年省级商务发展专项资金（第五批）国家进口贴息	64,931.28	0.00	与资产相关
2018 年国家进口贴息	124,549.98	0.00	与资产相关
2018 年度税收奖励	18,970,100.00	0.00	与收益相关
鼓励创新奖励	50,000.00	0.00	与收益相关
通信用 SOT-223 技术改造项目	250,911.12	0.00	与收益相关
集成电路封测生产线技术改造项目	370,370.40	0.00	与收益相关
江阴科技局高企培育奖励资金	150,000.00	0.00	与收益相关
科技创新专项资金	23,000.00	0.00	与收益相关
稳岗补贴	51,116.84	0.00	与收益相关
合计	80,501,672.70	184,991,019.33	/

68、投资收益

适用 不适用

单位：元 币种：人民币

项目	本期发生额	上期发生额
权益法核算的长期股权投资收益	-6,915,165.90	-3,749,958.82
处置长期股权投资产生的投资收益	36,000.00	0.00
合计	-6,879,165.90	-3,749,958.82

69、净敞口套期收益

适用 不适用

70、公允价值变动收益

适用 不适用

71、信用减值损失

适用 不适用

单位：元 币种：人民币

项目	本期发生额	上期发生额
应收账款坏账损失	5,824,865.66	9,849,769.42
其他应收款坏账损失	33,279.31	-2,242,187.27
合计	5,858,144.97	7,607,582.15

72、资产减值损失

√适用 □不适用

单位：元 币种：人民币

项目	本期发生额	上期发生额
一、坏账损失	0.00	0.00
二、存货跌价损失及合同履约成本减值损失	24,927,912.04	14,027,446.74
合计	24,927,912.04	14,027,446.74

73、资产处置收益

√适用 □不适用

单位：元 币种：人民币

项目	本期发生额	上期发生额
固定资产处置损益	8,435,734.77	6,734,553.18
合计	8,435,734.77	6,734,553.18

其他说明：

□适用 √不适用

74、营业外收入

√适用 □不适用

单位：元 币种：人民币

项目	本期发生额	上期发生额	计入当期非经常性损益的金额
非流动资产处置利得合计	0.00	358.05	0.00
其中：固定资产处置利得	0.00	358.05	0.00
其他	496,742.86	476,571.14	496,742.86
合计	496,742.86	476,929.19	496,742.86

计入当期损益的政府补助

□适用 √不适用

其他说明：

□适用 √不适用

75、营业外支出

√适用 □不适用

单位：元 币种：人民币

项目	本期发生额	上期发生额	计入当期非经常性损益的金额
非流动资产处置损失合计	1,852,088.74	1,570,256.91	1,852,088.74
其中：固定资产处置损失	1,852,088.74	1,570,256.91	1,852,088.74
对外捐赠	5,850,000.00	1,790,000.00	5,850,000.00
其他	5,044.15	347,634.12	5,044.15
合计	7,707,132.89	3,707,891.03	7,707,132.89

76、所得税费用**(1) 所得税费用表**

√适用 □不适用

单位：元 币种：人民币

项目	本期发生额	上期发生额
当期所得税费用	43,972,995.09	24,725,417.29
递延所得税费用	9,760,587.50	-228,883,565.76
合计	53,733,582.59	-204,158,148.47

(2) 会计利润与所得税费用调整过程

√适用 □不适用

单位：元 币种：人民币

项目	本期发生额
利润总额	420,665,295.72
按法定/适用税率计算的所得税费用	54,599,794.36
子公司适用不同税率的影响	-9,057,879.99
调整以前期间所得税的影响	
非应税收入的影响	-826,029.07
不可抵扣的成本、费用和损失的影响	5,767,458.60
使用前期未确认递延所得税资产的可抵扣亏损的影响	-11,041,558.57
本期未确认递延所得税资产的可抵扣暂时性差异或可抵扣亏损的影响	20,968,803.62
研发费加计扣除	-6,677,006.36
所得税费用	53,733,582.59

其他说明：

√适用 □不适用

[注 1] 本集团在中国境内取得的应纳税所得额适用税率为 15%。

77、其他综合收益

√适用 □不适用

详见附注

78、现金流量表项目**(1). 收到的其他与经营活动有关的现金**

√适用 □不适用

单位：元 币种：人民币

项目	本期发生额	上期发生额
收到的政府补助款项	76,131,004.52	181,987,221.34
票据保证金	421,728,545.12	12,564,020.01
利息收入	18,730,488.63	12,443,573.86
营业外收入	496,742.86	476,929.19
其他	5,558,861.90	0.00
合计	522,645,643.03	207,471,744.40

(2). 支付的其他与经营活动有关的现金

√适用 □不适用

单位：元 币种：人民币

项目	本期发生额	上期发生额
销售费用中的支付金额	26,400,005.44	29,967,073.56
管理费用中的支付金额	198,916,737.26	219,577,022.69
营业外支出	5,550,000.00	1,810,000.00
财务费用—手续费	18,559,370.08	16,021,682.49
支付的押金和保证金	74,450,887.95	35,379,989.40
合计	323,877,000.73	302,755,768.14

(3). 收到的其他与投资活动有关的现金

√适用 □不适用

单位：元 币种：人民币

项目	本期发生额	上期发生额
拆迁补偿款	0.00	20,000,000.00
合计	0.00	20,000,000.00

(4). 支付的其他与投资活动有关的现金

□适用 √不适用

(5). 收到的其他与筹资活动有关的现金

√适用 □不适用

单位：元 币种：人民币

项目	本期发生额	上期发生额
收到的售后租回款	0.00	776,636,922.15
合计	0.00	776,636,922.15

(6). 支付的其他与筹资活动有关的现金

√适用 □不适用

单位：元 币种：人民币

项目	本期发生额	上期发生额
保证金及手续费	0.00	209,026,749.13
支付的售后租回融资租赁租金	279,423,749.22	477,931,374.37
借款担保费	5,275,963.42	28,419,055.50
合计	284,699,712.64	715,377,179.00

79、现金流量表补充资料

(1) 现金流量表补充资料

√适用 □不适用

单位：元 币种：人民币

补充资料	本期金额	上期金额
1. 将净利润调节为经营活动现金流量：		
净利润	366,931,713.13	-257,997,472.36
加：资产减值准备	30,786,057.01	21,635,028.89
信用减值损失		
固定资产折旧、油气资产折耗、生产性生物资产折旧	1,638,341,150.27	1,427,837,794.30
使用权资产摊销		
无形资产摊销	45,599,820.98	31,672,972.83
投资性房地产折旧及摊销	1,840,620.48	2,090,041.51
长期待摊费用摊销	986,160.88	591,041.20
处置固定资产、无形资产和其他长期资产的损失（收益以“-”号填列）	-8,435,734.77	-6,734,553.18
固定资产报废损失（收益以“-”号填列）	1,852,088.74	1,570,256.91
公允价值变动损失（收益以“-”号填列）		
财务费用（收益以“-”号填列）	303,059,738.86	430,044,253.86
投资损失（收益以“-”号填列）	6,879,165.90	3,749,958.82
递延收益摊销	-28,192,612.51	-30,573,324.39
递延所得税资产减少（增加以“-”号填列）	6,978,714.80	-202,277,707.41
递延所得税负债增加（减少以“-”号填列）	2,781,871.70	19,587,378.24
存货的减少（增加以“-”号填列）	67,659,423.76	111,076,427.03
经营性应收项目的减少（增加以“-”号填列）	690,615,119.88	201,659,710.89
经营性应付项目的增加（减少以“-”号填列）	-975,341,245.68	-936,854,106.66
其他		
经营活动产生的现金流量净额	2,152,342,053.43	817,077,700.48
2. 不涉及现金收支的重大投资和筹资活动：		
债务转为资本		
一年内到期的可转换公司债券		
融资租入固定资产		
3. 现金及现金等价物净变动情况：		
现金的期末余额	2,524,500,389.99	2,511,627,478.08
减：现金的期初余额	1,865,553,082.53	4,206,347,524.52
加：现金等价物的期末余额		
减：现金等价物的期初余额		
现金及现金等价物净增加额	658,947,307.46	-1,694,720,046.44

(2) 本期支付的取得子公司的现金净额

□适用 √不适用

(3) 本期收到的处置子公司的现金净额

□适用 √不适用

(4) 现金和现金等价物的构成

√适用 □不适用

单位：元 币种：人民币

项目	期末余额	期初余额
一、现金	2,524,500,389.99	1,865,553,082.53
其中：库存现金	282,405.81	144,777.70
可随时用于支付的银行存款	2,524,217,984.18	1,865,408,304.83
二、现金等价物	0.00	0.00
三、期末现金及现金等价物余额	2,524,500,389.99	1,865,553,082.53

其他说明：

□适用 √不适用

80、所有者权益变动表项目注释

说明对上年期末余额进行调整的“其他”项目名称及调整金额等事项：

□适用 √不适用

81、所有权或使用权受到限制的资产

√适用 □不适用

单位：元 币种：人民币

项目	期末账面价值	受限原因
货币资金	288,337,177.99	银票承兑汇票及保函、海关保证金
应收票据	0.00	
存货	138,050,299.96	银行借款质押
固定资产	2,722,233,109.41	银行借款抵押
无形资产	162,576,804.96	银行借款抵押
其他权益工具	487,647,855.49	以所持芯鑫股权取得银行借款质押
合计	3,798,845,247.81	/

82、外币货币性项目

(1). 外币货币性项目

√适用 □不适用

单位：元

项目	期末外币余额	折算汇率	期末折算人民币余额
货币资金			
其中：美元	141,816,088.89	7.0795	1,003,987,001.30
港币	20,105.39	0.9134	18,365.07
欧元	0.09	7.9610	0.72
新币	1,717,208.74	5.0813	8,725,652.78
韩元	2,805,544,238.00	0.0059	16,570,457.96
泰铢	175,936,688.71	0.2293	40,334,874.41

应收账款			
其中：美元	298,068,833.41	7.0795	2,110,178,306.15
短期借款			
其中：美元	266,652,078.69	7.0795	1,887,763,391.09
应付账款			
其中：美元	361,956,807.66	7.0795	2,562,473,219.80
欧元	1,407,490.58	7.9610	11,205,032.51
新币	2,232.60	5.0813	11,344.51
日元	6,374,889.93	0.0661	421,456.72
其他应付款			
其中：美元	28,960,467.21	7.0795	205,025,627.59
长期借款			
其中：美元	245,880,840.34	7.0795	1,740,713,409.19
一年内到期的非流动负债			
其中：美元	179,799,175.37	7.0795	1,272,888,262.03

(2). 境外经营实体说明，包括对于重要的境外经营实体，应披露其境外主要经营地、记账本位币及选择依据，记账本位币发生变化的还应披露原因

√适用 □不适用

	主要经营地	记账本位币
长电国际（香港）贸易投资有限公司	香港	港币
JCET-SC (SINGAPORE) PTE. LTD.	新加坡	美元
JCET Stats ChipPac Korea Ltd.	韩国	美元
星科金朋	新加坡	新币
STATS ChipPAC (BVI) Limited	英属维京群岛	美元
STATS ChipPAC Korea Ltd.	韩国	美元
STATS ChipPAC, Inc.	美国	美元
STATS ChipPAC (Thailand) Ltd	泰国	泰铢
STATS ChipPAC Services (Thailand) Limited	泰国	泰铢

83、套期

√适用 □不适用

按照套期类别披露套期项目及相关套期工具、被套期风险的相关的定性和定量信息：

2020年6月30日

单位：元 币种：人民币

	资产	负债
远期结售汇交易	3,359,999.44	1,101,072.09

现金流量套期

本集团将远期结售汇交易指定为以人民币、韩元和新加坡元计价结算的未来工薪费用、租金及能源费用的套期工具。这些远期外汇合同的余额随预期外币工薪费用、租金及能源费用的规模以及远期汇率的变动而变化。

远期结售汇交易的关键条款已进行商议从而与所作承诺的条款相匹配，并无现金流量套期无效部分。对预期工薪费用、租金及能源费用相关的现金流量套期的评估结果显示为高度有效，人民币[2,314,874.83]元净利得计入其他综合收益，明细如下：

2020年6月30日

单位：元 币种：人民币

计入其他综合收益的公允价值利得总额	-2,618,888.23
-------------------	---------------

公允价值利得产生的递延所得税	832,899.71
自其他综合收益重分类至当期损益	5,193,260.19
重分类至当期损益的递延所得税	-1,092,396.84
现金流量套期净利得	2,314,874.83

84、政府补助

1. 政府补助基本情况

适用 不适用

单位：元 币种：人民币

种类	金额	列报项目	计入当期损益的金额
与收益相关	52,381,177.80	其他收益	52,381,177.80
与资产相关	27,448,211.62	其他收益	27,448,211.62
与资产/收益相关	672,283.28	其他收益	672,283.28

2. 政府补助退回情况

适用 不适用

85、其他

适用 不适用

八、合并范围的变更

1、非同一控制下企业合并

适用 不适用

2、同一控制下企业合并

适用 不适用

3、反向购买

适用 不适用

4、 处置子公司

是否存在单次处置对子公司投资即丧失控制权的情形

适用 不适用

其他说明：

适用 不适用

是否存在通过多次交易分步处置对子公司投资且在本期丧失控制权的情形

适用 不适用

5、 其他原因的合并范围变动

说明其他原因导致的合并范围变动（如，新设子公司、清算子公司等）及其相关情况：

适用 不适用

6、 其他

适用 不适用

九、在其他主体中的权益

1、在子公司中的权益

(1). 企业集团的构成

√适用 □不适用

子公司名称	主要经营地	注册地	业务性质	持股比例(%)		取得方式
				直接	间接	
江阴长电先进封装有限公司	江阴市	江阴市	生产、销售	96.488	3.512	设立或投资
长电国际(香港)贸易投资有限公司	香港	香港	销售	100.00	0.00	设立或投资
江阴芯长电子材料有限公司	江阴市	江阴市	销售	100.00	0.00	设立或投资
长电科技(宿迁)有限公司	宿迁市	宿迁市	生产、销售	100.00	0.00	设立或投资
长电科技(滁州)有限公司	滁州市	滁州市	生产、销售	100.00	0.00	设立或投资
苏州长电新科投资有限公司	苏州市	苏州市	实业投资	100.00	0.00	设立或投资
苏州长电新朋投资有限公司	苏州市	苏州市	实业投资	22.73	77.27	设立或投资
JCET-SC (Singapore) PTE. LTD.	新加坡	新加坡	投资控股	0.00	100.00	设立或投资
JCET Stats ChipPac Korea Ltd.	韩国	韩国	生产、销售	0.00	100.00	设立或投资
江阴城东科林环境有限公司	江阴市	江阴市	污水处理	100.00	0.00	设立或投资
星科金朋集成电路测试(江阴)有限公司	江阴市	江阴市	生产、销售	0.00	100.00	设立或投资
星科金朋新加坡	新加坡	新加坡	生产、销售	0.00	100.00	非同一控制下企业合并
STATS ChipPAC (Barbados) Ltd	巴巴多斯	巴巴多斯	投资控股	0.00	100.00	非同一控制下企业合并
STATS ChipPAC (BVI) Limited	英属维尔京群岛	英属维尔京群岛	销售	0.00	100.00	非同一控制下企业合并
STATS ChipPAC Korea Ltd	韩国	韩国	生产、销售	0.00	100.00	非同一控制下企业合并
星科金朋上海	上海	上海	生产、销售	0.00	100.00	非同一控制下企业合并
星科金朋江阴	江阴市	江阴市	生产、销售	0.00	100.00	非同一控制下企业合并
STATS ChipPAC, Inc.	美国	美国	销售	0.00	100.00	非同一控制下企业合并
STATS ChipPAC (Thailand) Ltd	泰国	泰国	生产、销售	0.00	100.00	非同一控制下企业合并
STATS ChipPAC Services (Thailand) Limited	泰国	泰国	交易和投资	0.00	100.00	非同一控制下企业合并
ChipPAC International Company Limited	英属维尔京群岛	英属维尔京群岛	控股投资	0.00	100.00	非同一控制下企业合并
江阴达仕新能源科技有限公司	江阴市	江阴市	研发、销售	100.00	0.00	非同一控制下企业合并
江阴新基电子设备有限公司	江阴市	江阴市	生产、销售	74.78	0.00	同一控制下企业合并

(2). 重要的非全资子公司

适用 不适用

(3). 重要非全资子公司的主要财务信息

适用 不适用

(4). 使用企业集团资产和清偿企业集团债务的重大限制:

适用 不适用

(5). 向纳入合并财务报表范围的结构化主体提供的财务支持或其他支持:

适用 不适用

其他说明:

适用 不适用

2、在子公司的所有者权益份额发生变化且仍控制子公司的交易

适用 不适用

3、在合营企业或联营企业中的权益

适用 不适用

(1). 重要的合营企业或联营企业

适用 不适用

(2). 重要合营企业的主要财务信息

适用 不适用

(3). 重要联营企业的主要财务信息

适用 不适用

(4). 不重要的合营企业和联营企业的汇总财务信息

适用 不适用

单位: 元 币种: 人民币

	期末余额/ 本期发生额	期初余额/ 上期发生额
合营企业:		
投资账面价值合计		
下列各项按持股比例计算的合计数		
--净利润		
--其他综合收益		
--综合收益总额		
联营企业:		
投资账面价值合计	986,539,450.08	971,660,594.36
下列各项按持股比例计算的合计数		
--净利润	-6,915,165.90	4,341,593.44

—其他综合收益	140,355.84	179,917.20
—综合收益总额	-6,774,810.06	4,521,510.64

其他说明

	主要经营地	注册地	业务性质	注册资本	持股比例(%)		会计处理
					直接	间接	
长电集成电路(绍兴)有限公司	绍兴市	绍兴市	制造、销售	人民币 5,000,000,000	-	19.00	权益法
华进半导体封装先导技术研发中心有限公司	无锡市	无锡市	研发、销售	人民币 234,450,000	8.53	-	权益法
SJ SEMICONDUCTOR CORPORATION	开曼群岛	开曼群岛	对外投资	美元 15,000	-	8.63	权益法

(5). 合营企业或联营企业向本公司转移资金的能力存在重大限制的说明

适用 不适用

(6). 合营企业或联营企业发生的超额亏损

适用 不适用

(7). 与合营企业投资相关的未确认承诺

适用 不适用

(8). 与合营企业或联营企业投资相关的或有负债

适用 不适用

4、重要的共同经营

适用 不适用

5、在未纳入合并财务报表范围的结构化主体中的权益

未纳入合并财务报表范围的结构化主体的相关说明：

适用 不适用

6、其他

适用 不适用

十、与金融工具相关的风险

适用 不适用

本集团在经营过程中面临各种金融风险：信用风险、市场风险和流动性风险。集团董事会全面负责风险管理目标和政策的确定，并对风险管理目标和政策承担最终责任，但是董事会已授权本集团管理层设计和实施能确保风险管理目标和政策得以有效执行的程序。董事会通过财务部门递交的月度报告来审查已执行程序的有效性以及风险管理目标和政策的合理性。本集团的内部审计师也会审计风险管理的政策和程序，并且将有关发现汇报给审计委员会。

本集团风险管理的总体目标是在不过度影响集团竞争力和应变力的情况下，制定尽可能降低风险的风险管理政策。

（一）信用风险

信用风险是指金融工具的一方不履行义务，造成另一方发生财务损失的风险。本集团主要面临赊销导致的客户信用风险。在签订新合同之前，本集团会对新客户的信用风险进行评估，包括外部信用评级和在某些情况下的银行资信证明（当此信息可获取时）。集团对每一客户均设置了赊销限额，该限额为无需获得额外批准的最大额度。

集团通过对已有客户信用评级的季度监控以及应收账款账龄分析的月度审核来确保公司的整体信用风险在可控的范围内。在监控客户的信用风险时，按照客户的信用特征对其分组。被评为“高风险”级别的客户会放在受限制客户名单里，并且只有在额外批准的前提下，集团才可在未来期间内对其赊销，否则必须要求其提前支付相应款项。

（二）市场风险

金融工具的市场风险，是指金融工具的公允价值或未来现金流量因市场价格变动而发生波动的风险，包括利率风险、外汇风险和流动性风险。

（1）利率风险

利率风险，是指金融工具的公允价值或未来现金流量因市场利率变动而发生波动的风险。本集团大部分的计息借款按固定利率计息。本集团面临的市场利率变动的风险主要与本集团部分以浮动利率计息的长期负债有关。公司通过建立良好的银企关系，对授信额度、授信品种以及授信期限进行合理的设计，保障银行授信额度充足，满足公司各类长短期融资需求。并且通过缩短单笔借款的期限，特别约定提前还款条款，合理降低利率波动风险。

（2）外汇风险

本集团面临交易性的汇率风险。此类风险由于经营单位以其记账本位币以外的货币进行的销售或采购所致。本集团尽可能将外币收入与外币支出相匹配以降低外汇风险。此外，集团还签署远期外汇合约以达到规避外汇风险的目的。

本公司面临的外汇风险主要来源于以美元计价的金融资产和金融负债，外币金融资产和外币金融负债折算成人民币的金额列示如下：

2020年6月30日

单位：元 币种：人民币

	项目	美元	其他外币	合计
外币金融资产	货币资金	1,003,987,001.30	65,649,350.94	1,069,636,352.24
	应收账款	2,110,178,306.15		2,110,178,306.15
	其他应收款			
	长期应收款			
	小计	3,114,165,307.45	65,649,350.94	3,179,814,658.39
外币金融负债	短期借款	1,887,763,391.09		1,887,763,391.09
	应付票据			
	应付账款	2,562,473,219.80	11,637,833.74	2,574,111,053.54
	其他应付款	205,025,627.59		205,025,627.59
	应付债券			
	长期借款	1,740,713,409.19		1,740,713,409.19
	一年内到期的非流动负债	1,272,888,262.03		1,272,888,262.03
小计	7,668,863,909.70	11,637,833.74	7,680,501,743.44	

	项目	美元	其他外币 (非记账本位币)	合计
外币金融资产	货币资金	531,387,417.24	38,000,126.24	569,387,543.48
	应收账款	462,904,648.13		462,904,648.13
	其他应收款		41,003,642.12	41,003,642.12
	长期应收款			
	小计	994,292,065.37	79,003,768.36	1,073,295,833.73

外币金融负债	短期借款	376,714,800.00	48,000,000.00	424,714,800.00
	应付票据			
	应付账款	978,672,480.46	61,108,556.43	1,039,781,036.89
	其他应付款	7,307,865.85	28,036,497.07	35,344,362.92
	应付债券			
	长期借款	198,955,643.04	208,185,155.64	407,140,798.68
	一年内到期的非流动负债			
	小计	1,561,650,789.35	345,330,209.14	1,906,980,998.49

(三) 流动性风险

流动风险，是指企业在履行以交付现金或其他金融资产的方式结算的义务时发生资金短缺的风险。本公司的政策是确保拥有充足的现金以偿还到期债务。流动性风险由本公司的财务部门集中控制。财务部门通过监控现金余额、可随时变现的有价证券以及对未来 12 个月现金流量的滚动预测，确保公司在所有合理预测的情况下拥有充足的资金偿还债务。

十一、公允价值的披露

1、以公允价值计量的资产和负债的期末公允价值

√适用 □不适用

单位：元 币种：人民币

项目	期末公允价值			
	第一层次公允价值计量	第二层次公允价值计量	第三层次公允价值计量	合计
一、持续的公允价值计量				
(一) 交易性金融资产		3,359,999.44		3,359,999.44
1. 以公允价值计量且变动计入当期损益的金融资产		3,359,999.44		3,359,999.44
(1) 债务工具投资				
(2) 权益工具投资				
(3) 衍生金融资产		3,359,999.44		3,359,999.44
2. 指定以公允价值计量且其变动计入当期损益的金融资产				
(1) 债务工具投资				
(2) 权益工具投资				
(二) 其他债权投资				
(三) 其他权益工具投资			526,746,241.47	526,746,241.47
(四) 投资性房地产				
1. 出租用的土地使用权				
2. 出租的建筑物				
3. 持有并准备增值后转让的土地使用权				
(五) 生物资产				
1. 消耗性生物资产				
2. 生产性生物资产				
持续以公允价值计量的资产总额		3,359,999.44	526,746,241.47	530,106,240.91
(六) 交易性金融负债		1,101,072.09	99,609,082.01	100,710,154.10
1. 以公允价值计量且变动计入		1,101,072.09	99,609,082.01	100,710,154.10

当期损益的金融负债				
其中：发行的交易性债券				
衍生金融负债		1,101,072.09	99,609,082.01	100,710,154.10
其他				
2. 指定为以公允价值计量且变动计入当期损益的金融负债				
持续以公允价值计量的负债总额		1,101,072.09	99,609,082.01	100,710,154.10
二、非持续的公允价值计量				
（一）持有待售资产				
非持续以公允价值计量的资产总额				
非持续以公允价值计量的负债总额				

2、持续和非持续第一层次公允价值计量项目市价的确定依据

适用 不适用

货币市场基金为本集团购买的流动基金，其公允价值定价依据为每份基金市场报价。

3、持续和非持续第二层次公允价值计量项目，采用的估值技术和重要参数的定性及定量信息

适用 不适用

衍生金融资产、衍生金融负债为被指定为有效套期工具以其公允价值进行列示的远期外汇合同，采用类似于远期定价以及现金流量折现模型的估值技术进行计量。模型涵盖了多个市场可观察到的输入值，包括即期和远期汇率。远期外汇合同的账面价值，与公允价值相同。

4、持续和非持续第三层次公允价值计量项目，采用的估值技术和重要参数的定性及定量信息

适用 不适用

衍生金融负债为一项最低收入承诺，采用蒙特卡罗模拟的估值技术进行计量。模型涵盖了多个市场不可观察到的输入值，包括偏度、峰度、变异系数等。最低收入承诺的账面价值，与公允价值相同。

5、持续的第三层次公允价值计量项目，期初与期末账面价值间的调节信息及不可观察参数敏感性分析

适用 不适用

6、持续的公允价值计量项目，本期内发生各层级之间转换的，转换的原因及确定转换时点的政策

适用 不适用

7、本期内发生的估值技术变更及变更原因

适用 不适用

8、不以公允价值计量的金融资产和金融负债的公允价值情况

适用 不适用

管理层已经评估了货币资金、应收票据、应收账款、活跃市场中没有报价且其公允价值不能可靠计量的可供出售权益工具、应付票据、应付账款、短期借款等，因剩余期限不长，公允价值与账面价值相若。

金融资产和金融负债的公允价值，以在公平交易中，熟悉情况的交易双方自愿进行资产交换或者债务清偿的金额确定，而不是被迫出售或清算情况下的金额。

长期借款、应付债券以摊余成本计量，采用未来现金流量折现法确定公允价值，以有相似合同条款、信用风险和剩余期限的其他金融工具的市场收益率作为折现率，属于第三层次。长期借款、应付债券公允价值计量的重大不可观察输入值为提前偿付率和违约损失率。提前偿付率和违约损失率越高，公允价值越低。2020年6月30日，针对长期借款等自身不履约风险评估为不重大。

9、其他

适用 不适用

本集团与多个交易对手订立了衍生金融工具合约。衍生金融工具，包括远期外汇合同，采用类似于远期定价和互换模型以及现值方法的估值技术进行计量。模型涵盖了多个市场可观察到的输入值，包括即期和远期汇率。远期外汇合同的账面价值，与公允价值相同。

十二、关联方及关联交易

1、本企业的母公司情况

适用 不适用

2、本企业的子公司情况

本企业子公司的情况详见附注

适用 不适用

详见九、1 在子公司中的权益

3、本企业合营和联营企业情况

本企业重要的合营或联营企业详见附注

适用 不适用

本期与本公司发生关联方交易，或前期与本公司发生关联方交易形成余额的其他合营或联营企业情况如下

适用 不适用

合营或联营企业名称	与本企业关系
华进半导体封装先导技术研发中心有限公司	联营企业

其他说明

适用 不适用

详见九、3 在合营企业或联营企业中的权益

4、其他关联方情况

适用 不适用

其他关联方名称	其他关联方与本企业关系
江阴新顺微电子有限公司	第一大股东的联营企业
深圳长电科技有限公司	第一大股东的联营企业

江苏新潮科技集团有限公司	原第三大股东
中芯长电半导体（江阴）有限公司	与本公司第二大股东受同一方控制
江阴长江电器有限公司	原第三大股东的子公司
江阴芯智联电子科技有限公司	原第三大股东的子公司
中芯国际集成电路制造（北京）有限公司	与本公司第二大股东受同一方控制
中芯集成电路（宁波）有限公司	第一大股东的联营企业
芯鑫融资租赁有限责任公司	第一大股东的联营企业
中芯集成电路制造（绍兴）有限公司	与本公司第二大股东受同一方控制
江苏长晶科技有限公司	第一大股东的联营企业
中芯国际集成电路制造有限公司	第二大股东的实际控制人
中芯国际集成电路制造（上海）有限公司	与本公司第二大股东受同一方控制
新加坡 Advanpack Solutions PTE LTD 公司	原第三大股东的子公司
合肥图迅电子科技有限公司	原第三大股东的子公司
Xin Cheng Leasing Pte. Ltd	联营企业控制的子公司
江阴舒心行汽车租赁有限公司	原第三大股东的子公司
中芯国际集成电路新技术研发（上海）有限公司	与本公司第二大股东受同一方控制

5、关联交易情况

(1). 购销商品、提供和接受劳务的关联交易

采购商品/接受劳务情况表

适用 不适用

单位：万元 币种：人民币

关联方	关联交易内容	本期发生额	上期发生额
合肥图迅电子科技有限公司	采购原材料	171.43	198.40
江阴芯智联电子科技有限公司	采购原材料	13.45	2,313.97
中芯长电半导体（江阴）有限公司	采购原材料	18,926.84	1,575.69
江阴新顺微电子有限公司	采购原材料	0.00	0.70
新加坡 Advanpack Solutions PTE LTD 公司	接受技术服务	91.14	85.62
中芯国际集成电路新技术研发（上海）有限公司	采购原材料	2.12	0.00
中芯国际集成电路制造（北京）有限公司	采购原材料	2.53	0.00
江苏新潮科技集团有限公司	接受技术服务	1.08	0.00
		19,208.59	4,174.38

出售商品/提供劳务情况表

适用 不适用

单位：万元 币种：人民币

关联方	关联交易内容	本期发生额	上期发生额
中芯国际集成电路制造（北京）有限公司	销售商品	1,218.78	1,118.34
中芯国际集成电路制造（上海）有限公司	销售商品	91.35	113.59
中芯集成电路（宁波）有限公司	销售商品	50.07	48.18

中芯集成电路制造(绍兴)有限公司	销售商品	0.00	173.66
合肥图迅电子科技有限公司	销售商品	10	23.3
江阴芯智联电子科技有限公司	销售商品	7.3	193.46
中芯长电半导体(江阴)有限公司	销售商品	96.73	58.92
江苏新潮科技集团有限公司	销售商品	25.24	6.42
江苏长晶科技有限公司	销售商品	0.00	23,052.46
江阴新顺微电子有限公司	销售商品	0.00	839.99
华进半导体封装先导技术研发中心有限公司	提供服务	0.00	42.45
中芯长电半导体(江阴)有限公司	提供服务	32.46	0.00
江阴长江电器有限公司	销售商品	0.02	0.00
华进半导体封装先导技术研发中心有限公司	销售商品	67.36	0.00
中芯集成电路制造(绍兴)有限公司	销售原材料	33.6	0.00
中芯长电半导体(江阴)有限公司	销售原材料	0.8	0.00
		1,633.71	25,670.77

购销商品、提供和接受劳务的关联交易说明

适用 不适用

本集团与关联方之间的交易乃由双方参照市场价格协商确定。

(2). 关联受托管理/承包及委托管理/出包情况

本公司受托管理/承包情况表:

适用 不适用

关联托管/承包情况说明

适用 不适用

本公司委托管理/出包情况表:

适用 不适用

关联管理/出包情况说明

适用 不适用

(3). 关联租赁情况

本公司作为出租方:

适用 不适用

单位: 万元 币种: 人民币

承租方名称	租赁资产种类	本期确认的租赁收入	上期确认的租赁收入
江阴芯智联电子科技有限公司	房屋、设备	0.00	325.03
中芯长电半导体(江阴)有限公司	房屋	192.37	186.77
江阴长江电器有限公司	房屋	1.62	1.70
江阴新顺微电子有限公司	房屋	0.00	396.29

		193.99	909.80
--	--	--------	--------

本公司作为承租方：

适用 不适用

单位：万元 币种：人民币

出租方名称	租赁资产种类	本期确认的租赁费	上期确认的租赁费
江苏新潮科技集团有限公司	房屋	45.61	134.29
江阴舒心行汽车租赁有限公司	车辆	0.00	184.18
江阴舒心行汽车租赁有限公司	设备	68.11	0.00
		113.72	318.47

关联租赁情况说明

适用 不适用

(4). 关联担保情况

本公司作为担保方

适用 不适用

本公司作为被担保方

适用 不适用

单位：元 币种：人民币

担保方	担保金额	担保起始日	担保到期日	担保是否已经履行完毕
江苏新潮科技集团有限公司	人民币 50,000,000.00	2019/7/10	2021/7/2	否
江苏新潮科技集团有限公司	人民币 50,000,000.00	2019/5/13	2021/5/3	否
江苏新潮科技集团有限公司	人民币 51,600,000.00	2019/9/19	2020/9/19	否
江苏新潮科技集团有限公司	人民币 89,590,000.00	2019/7/12	2020/7/21	否

关联担保情况说明

适用 不适用

(5). 关联方资金拆借

适用 不适用

(6). 关联方资产转让、债务重组情况

适用 不适用

(7). 关键管理人员报酬

适用 不适用

单位：万元 币种：人民币

项目	本期发生额	上期发生额
关键管理人员报酬	3,026.47	2,775.05

(8). 其他关联交易

√适用 □不适用

单位：万元 币种：人民币

关联方	交易内容	本期确认的租赁支出	上期确认的租赁支出
江苏新潮科技集团有限公司	担保费	550.32	2,841.91
江阴芯智联电子科技有限公司	代垫动力费	0.00	186.77
中芯长电半导体（江阴）有限公司	代垫动力费	1,247.00	999.97
江阴新顺微电子有限公司	代垫动力费	0.00	1,688.50
芯鑫融资租赁有限责任公司及其子公司	偿还售后回租赁款	0.00	47,793.14
XIN CHENG LEASING PTE. LTD	新增售后回租款	0.00	77,663.69
XIN CHENG LEASING PTE. LTD	偿还售后回租赁款	11,656.87	0.00
芯鑫融资租赁有限责任公司	偿还售后回租赁款	20,041.27	0.00
		33,495.46	131,173.98

6、关联方应收应付款项

(1). 应收项目

√适用 □不适用

单位：万元 币种：人民币

项目名称	关联方	期末余额		期初余额	
		账面余额	坏账准备	账面余额	坏账准备
应收账款	中芯长电半导体（江阴）有限公司	4.72	0.24	3.50	0.18
应收账款	中芯集成电路（绍兴）有限公司	0.00	0.00	81.32	4.07
应收账款	中芯集成电路（宁波）有限公司	41.24	2.06	23.25	1.16
应收账款	中芯国际集成电路制造（上海）有限公司	0.00	0.00	59.56	2.98
应收账款	中芯国际集成电路制造（北京）有限公司	213.13	10.66	208.02	10.40
应收账款	深圳长电科技有限公司	39.51	1.98	41.89	2.09
应收账款	江阴芯智联电子科技有限公司	0.00	0.00	118.52	5.93
应收账款	江苏长晶科技有限公司	0.00	0.00	16,825.32	841.27
应收账款	合肥图迅电子科技有限公司	3.30	0.17	0.00	0.00
应收账款	江阴新顺微电子有限公司	180.18	9.01	0.00	0.00
应收账款	中芯集成电路制造（绍兴）有限公司	26.05	1.30	0.00	0.00
其他应收款	中芯长电半导体（江阴）	297.83	14.89	274.91	13.75

	有限公司				
其他应收款	江阴新顺微电子有限公司	0.00	0.00	81.87	4.09
其他应收款	江苏长晶科技有限公司	17,166.65	858.33	0.00	0.00
其他应收款	华进半导体封装先导技术研发中心有限公司	0.24	0.01	0.24	0.01
其他非流动资产	江阴新顺微电子有限公司	0.00	0.00	5,302.89	265.14
		17,972.85	898.65	23,021.29	1,151.06

(2). 应付项目

√适用 □不适用

单位:万元 币种:人民币

项目名称	关联方	期末账面余额	期初账面余额
应付账款	中芯长电半导体(江阴)有限公司	3,990.94	654.88
应付账款	合肥图迅电子科技有限公司	0.00	251.97
应付账款	江阴芯智联电子科技有限公司	0.00	943.26
应付账款	新加坡Advanpack Solutions PTE LTD公司	144.36	0.00
应付账款	江阴新顺微电子有限公司	0.00	0.70
应付账款	长电科技(香港)有限公司	0.00	42.64
应付账款	新加坡APS公司(ADVANPACK SOLUTIONS PTE LTD)	144.36	0.00
一年内到期的非流动负债	芯鑫融资租赁有限责任公司	36,120.74	41,572.73
一年内到期的非流动负债	XIN CHENG LEASING PTE. LTD	58,911.17	0.00
其他应付款	江阴舒心行汽车租赁有限公司	0.00	1.24
预收账款	江苏新潮科技集团有限公司	0.00	14.00
长期应付款	XIN CHENG LEASING PTE. LTD	54,212.37	99,851.21
长期应付款	芯鑫融资租赁有限责任公司	31,288.89	0.00
		184,668.47	143,476.99

7、关联方承诺

□适用 √不适用

8、其他

□适用 √不适用

十三、股份支付

1、股份支付总体情况

□适用 √不适用

2、以权益结算的股份支付情况

□适用 √不适用

3、以现金结算的股份支付情况

□适用 √不适用

4、 股份支付的修改、终止情况

□适用 √不适用

5、 其他

□适用 √不适用

十四、 承诺及或有事项**1、 重要承诺事项**

√适用 □不适用

资产负债表日存在的对外重要承诺、性质、金额

单位：元 币种：人民币

已签约但未拨备	本期发生额	上期发生额
资本性支出承诺	1,057,764,532.70	390,017,019.31
经营租赁承诺	1,700,800,495.31	945,099,846.34
合计	2,758,565,028.01	1,335,116,865.65

2、 或有事项**(1). 资产负债表日存在的重要或有事项**

□适用 √不适用

(2). 公司没有需要披露的重要或有事项，也应予以说明：

√适用 □不适用

截至资产负债表日，本集团并无须作披露的或有事项。

3、 其他

□适用 √不适用

十五、 资产负债表日后事项**1、 重要的非调整事项**

□适用 √不适用

2、 利润分配情况

√适用 □不适用

单位：元 币种：人民币

拟分配的利润或股利	0.00
经审议批准宣告发放的利润或股利	0.00

3、 销售退回

□适用 √不适用

4、 其他资产负债表日后事项说明

□适用 √不适用

十六、 其他重要事项**1、 前期会计差错更正****(1). 追溯重述法**

□适用 √不适用

(2). 未来适用法

□适用 √不适用

2、 债务重组

□适用 √不适用

3、 资产置换**(1). 非货币性资产交换**

□适用 √不适用

(2). 其他资产置换

□适用 √不适用

4、 年金计划

□适用 √不适用

5、 终止经营

□适用 √不适用

6、 分部信息**(1). 报告分部的确定依据与会计政策**

√适用 □不适用

2015 年度完成收购星科金朋集团后,出于管理目的,本集团根据内部组织结构划分业务单元,本集团有如下 2 个报告分部:

(1) A 板块(除星科金朋集团外,本集团的其他子公司);

(2) B 板块(星科金朋及其下属公司)

管理层出于配置资源和评价业绩的决策目的,对各业务单元的经营成果分开进行管理。分部业绩,以报告的分部利润总额为基础进行评价。

经营分部间的转移定价,以市场价格为基础协商确定,并按本集团分部之间签订的条款和协议执行。

(2). 报告分部的财务信息

√适用 □不适用

单位:元 币种:人民币

项目	A 板块	B 板块	分部间抵销	合计
对外交易收入	8,182,433,639.96	4,768,164,315.33	974,756,437.81	11,975,841,517.48
资产及信用减值损失	4,903,973.67	25,882,083.34	0.00	30,786,057.01
折旧费和摊销费	975,909,823.15	710,857,929.46	0.00	1,686,767,752.61
利润(亏损)总额	463,750,432.55	14,448,713.62	57,533,850.45	420,665,295.72
所得税费用	45,584,481.13	4,688,911.37	-3,460,190.09	53,733,582.59
资产总额	27,303,553,459.68	13,412,479,246.37	7,823,176,842.24	32,892,855,863.81

负债总额	13,138,055,988.52	7,611,722,583.44	1,017,019,736.92	19,732,758,835.04
------	-------------------	------------------	------------------	-------------------

(3). 公司无报告分部的，或者不能披露各报告分部的资产总额和负债总额的，应说明原因

适用 不适用

(4). 其他说明

适用 不适用

地理信息

非流动资产总额

单位：元 币种：人民币

	2020年6月30日	2019年6月30日
中国大陆	14,351,011,231.42	13,535,795,747.04
韩国	4,815,685,235.29	6,327,078,356.43
其他国家或地区	4,560,501,778.75	3,129,295,527.07
	23,727,198,245.46	22,992,169,630.54

非流动资产归属于该资产所处区域，不包括金融资产和递延所得税资产。

主要客户信息

营业收入人民币 94,409.25 万元来自于 B 板块对某一单个客户的收入。

7、其他对投资者决策有影响的重要交易和事项

适用 不适用

租赁

作为出租人

经营租出固定资产，参见附注七、21。

作为承租人

重大经营租赁：根据与出租人签订的租赁合同，不可撤销租赁的最低租赁付款额如下：

	2020年6月30日
1年以内(含1年)	141,926,789.03
1年至2年(含2年)	129,615,075.11
2年至3年(含3年)	128,815,434.45
3年以上	1,300,443,196.73
	1,700,800,495.31

融资租赁：

出租方根据承租方的要求向承租方购买本合同记载的租赁物件，并租回给承租方使用，承租方向出租方承租、使用该租赁物件并向出租方支付租金，租赁期间届满后租赁物件的处置，承租方应按照本合同约定的留购价款，于最后一期租金日将该留购价款支付给出租方，出租方向承租方开具转移证明书。

8、其他

□适用 √不适用

十七、 母公司财务报表主要项目注释

1、 应收账款

(1). 按账龄披露

√适用 □不适用

单位：元 币种：人民币

账龄	期末账面余额
1 年以内小计	1,330,887,596.44
1 至 2 年	4,344,560.94
2 至 3 年	4,441,150.09
3 年以上	5,720,045.65
合计	1,345,393,353.12

(2). 按坏账计提方法分类披露

√适用 □不适用

单位：元 币种：人民币

类别	期末余额					期初余额				
	账面余额		坏账准备		账面价值	账面余额		坏账准备		账面价值
	金额	比例 (%)	金额	计提比例 (%)		金额	比例 (%)	金额	计提比例 (%)	
按单项计提坏账准备	0.00	0.00	0.00	0.00	0.00	0.00	0.00	0.00	0.00	0.00
按组合计提坏账准备	1,345,393,353.12	100.00	75,564,502.71	5.62	1,269,828,850.41	1,118,801,599.40	100.00	62,597,172.43	5.60	1,056,204,426.97
其中：										
按信用风险特征组合计提坏账准备的应收款项	1,342,564,815.51	99.79	75,564,502.71	5.63	1,267,000,312.80	1,116,073,061.79	99.76	62,597,172.43	5.61	1,053,475,889.36
合并范围内母子公司之间的应收账款	2,828,537.61	0.21	0.00	0.00	2,828,537.61	2,728,537.61	0.24	0.00	0.00	2,728,537.61
合计	1,345,393,353.12	/	75,564,502.71	/	1,269,828,850.41	1,118,801,599.40	/	62,597,172.43	/	1,056,204,426.97

按单项计提坏账准备：

□适用 √不适用

按组合计提坏账准备：

√适用 □不适用

组合计提项目：按账龄分析法计提坏账准备的应收款项

单位：元 币种：人民币

名称	期末余额		
	应收账款	坏账准备	计提比例 (%)
1 年以内小计	1,328,059,058.83	66,408,565.93	5.00
1 至 2 年	4,344,560.94	1,244,009.50	28.63
2 至 3 年	4,441,150.09	2,191,881.63	49.35
3 年以上	5,720,045.65	5,720,045.65	100.00
合计	1,342,564,815.51	75,564,502.71	5.63

按组合计提坏账的确认标准及说明：

适用 不适用

如按预期信用损失一般模型计提坏账准备，请参照其他应收款披露：

适用 不适用**(3). 坏账准备的情况**适用 不适用

单位：元 币种：人民币

类别	期初余额	本期变动金额			期末余额
		计提	收回或转回	转销或核销	
按单项计提坏账准备	0.00	0.00	0.00	0.00	0.00
按组合计提坏账准备	62,597,172.43	12,967,330.28	0.00	0.00	75,564,502.71
合计	62,597,172.43	12,967,330.28	0.00	0.00	75,564,502.71

其中本期坏账准备收回或转回金额重要的：

适用 不适用**(4). 本期实际核销的应收账款情况**适用 不适用**(5). 按欠款方归集的期末余额前五名的应收账款情况**适用 不适用

于 2020 年 6 月 30 日，本公司按欠款方归集的年末余额前五名应收账款汇总金额为人民币 795,028,183.11 元，占应收账款年末余额合计数的比例为 59.09%，本公司对该等应收账款计提了金额为人民币 39,751,409.15 元的坏账准备。

(6). 因金融资产转移而终止确认的应收账款适用 不适用**(7). 转移应收账款且继续涉入形成的资产、负债金额**适用 不适用

其他说明：

适用 不适用**2、其他应收款****项目列示**适用 不适用

单位：元 币种：人民币

项目	期末余额	期初余额
应收利息	0.00	0.00
应收股利	0.00	0.00
其他应收款	742,120,269.54	1,026,655,629.46
合计	742,120,269.54	1,026,655,629.46

其他说明：

适用 不适用**应收利息****(1). 应收利息分类**适用 不适用**(2). 重要逾期利息**适用 不适用**(3). 坏账准备计提情况**适用 不适用

其他说明：

适用 不适用**应收股利****(4). 应收股利**适用 不适用**(5). 重要的账龄超过 1 年的应收股利**适用 不适用**(6). 坏账准备计提情况**适用 不适用

其他说明：

适用 不适用**其他应收款****(7). 按账龄披露**适用 不适用

单位：元 币种：人民币

账龄	期末账面余额

1 年以内小计	544,012,868.76
1 至 2 年	1,500,000.00
2 至 3 年	105,673,449.64
3 年以上	90,933,951.14
合计	742,120,269.54

(8). 按款项性质分类

√适用 □不适用

单位:元 币种:人民币

款项性质	期末账面余额	期初账面余额
往来款项	740,889,559.54	1,026,787,860.16
其他	1,230,710.00	153,390.00
合计	742,120,269.54	1,026,941,250.16

(9). 坏账准备计提情况

√适用 □不适用

单位:元 币种:人民币

坏账准备	第一阶段	第二阶段	第三阶段	合计
	未来 12 个月预期信用损失	整个存续期预期信用损失(未发生信用减值)	整个存续期预期信用损失(已发生信用减值)	
2020 年 1 月 1 日余额	285,620.70			285,620.70
2020 年 1 月 1 日余额在本期				
--转入第二阶段				
--转入第三阶段				
--转回第二阶段				
--转回第一阶段				
本期计提				
本期转回	5,805.42			5,805.42
本期转销				
本期核销				
其他变动				
2020 年 6 月 30 日余额	279,815.28			279,815.28

对本期发生损失准备变动的其他应收款账面余额显著变动的情况说明:

□适用 √不适用

本期坏账准备计提金额以及评估金融工具的信用风险是否显著增加的采用依据:

□适用 √不适用

(10). 坏账准备的情况

√适用 □不适用

单位:元 币种:人民币

类别	期初余额	本期变动金额			期末余额
		计提	收回或转回	转销或核销	
按单项计提坏账准备	0.00	0.00	0.00	0.00	0.00
按组合计提坏账准备	285,620.70	0.00	5,805.42	0.00	279,815.28
合计	285,620.70	0.00	5,805.42	0.00	279,815.28

其中本期坏账准备转回或收回金额重要的：

适用 不适用

(11). 本期实际核销的其他应收款情况

适用 不适用

其他应收款核销说明：

适用 不适用

(12). 按欠款方归集的期末余额前五名的其他应收款情况

适用 不适用

单位：元 币种：人民币

单位名称	款项的性质	期末余额	账龄	占其他应收款期末余额合计数的比例(%)	坏账准备期末余额
江阴长电先进封装有限公司	往来款	537,431,446.30	1年以内	72.42	0.00
苏州长电新朋投资有限公司	往来款	103,853,649.64	1-2年	13.99	0.00
JCET-SC (SINGAPORE) PTE. LTD	往来款	89,060,403.02	3年以上	12.00	0.00
苏州长电新科投资有限公司	往来款	6,111,172.12	2至3年	0.83	0.00
中芯长电半导体(江阴)有限公司	往来款	2,837,568.62	1年以内	0.38	141,878.43
合计	/	739,294,239.70	/	99.62	141,878.43

(13). 涉及政府补助的应收款项

适用 不适用

(14). 因金融资产转移而终止确认的其他应收款

适用 不适用

(15). 转移其他应收款且继续涉入形成的资产、负债金额

适用 不适用

其他说明：

适用 不适用**3、长期股权投资**适用 不适用

单位：元 币种：人民币

项目	期末余额			期初余额		
	账面余额	减值准备	账面价值	账面余额	减值准备	账面价值
对子公司投资	12,541,188,931.41	3,524,050,557.04	9,017,138,374.37	12,541,188,931.41	3,524,050,557.04	9,017,138,374.37
对联营、合营企业投资	20,205,127.27	0.00	20,205,127.27	19,195,923.95	0.00	19,195,923.95
合计	12,561,394,058.68	3,524,050,557.04	9,037,343,501.64	12,560,384,855.36	3,524,050,557.04	9,036,334,298.32

(1) 对子公司投资适用 不适用

单位：元 币种：人民币

被投资单位	期初余额	本期增加	本期减少	期末余额	本期计提减值准备	减值准备期末余额
长电国际（香港）贸易投资有限公司	1,557,616,920.38	0.00	0.00	1,557,616,920.38	0.00	0.00
江阴芯长电子材料有限公司	50,000,000.00	0.00	0.00	50,000,000.00	0.00	0.00
长电科技（宿迁）有限公司	253,135,000.00	0.00	0.00	253,135,000.00	0.00	0.00
长电科技（滁州）有限公司	300,000,000.00	0.00	0.00	300,000,000.00	0.00	0.00
江阴长电先进封装有限公司	689,742,194.10	0.00	0.00	689,742,194.10	0.00	0.00
江阴新基电子设备有限公司	16,687,511.08	0.00	0.00	16,687,511.08	0.00	0.00
江阴城东科林环境有限公司	3,000,000.00	0.00	0.00	3,000,000.00	0.00	0.00
苏州长电新朋投资有限公司	2,234,828,723.14	0.00	0.00	2,234,828,723.14	0.00	798,362,853.80
苏州长电新科投资有限公司	7,379,625,815.10	0.00	0.00	7,379,625,815.10	0.00	2,725,687,703.24
江阴达仕新能源科技有限公司	56,552,767.61	0.00	0.00	56,552,767.61	0.00	0.00
合计	12,541,188,931.41	0.00	0.00	12,541,188,931.41	0.00	3,524,050,557.04

(2) 对联营、合营企业投资

√适用 □不适用

单位：元 币种：人民币

投资单位	期初余额	本期增减变动								期末余额	减值准备期末余额
		追加投资	减少投资	权益法下确认的投资损益	其他综合收益调整	其他权益变动	宣告发放现金股利或利润	计提减值准备	其他		
一、合营企业											
小计											
二、联营企业											
华进半导体封装先导技术研发中心有限公司	19,195,923.95	0.00	0.00	1,009,203.32	0.00	0.00	0.00	0.00	0.00	20,205,127.27	0.00
小计	19,195,923.95	0.00	0.00	1,009,203.32	0.00	0.00	0.00	0.00	0.00	20,205,127.27	0.00
合计	19,195,923.95	0.00	0.00	1,009,203.32	0.00	0.00	0.00	0.00	0.00	20,205,127.27	0.00

其他说明：

□适用 √不适用

4、营业收入和营业成本

(1) 营业收入和营业成本情况

√适用 □不适用

单位：元 币种：人民币

项目	本期发生额		上期发生额	
	收入	成本	收入	成本
主营业务	3,908,744,424.68	3,351,767,442.46	3,670,589,057.48	3,125,908,732.02
其他业务	43,532,584.67	13,999,760.65	66,241,356.68	42,541,193.02
合计	3,952,277,009.35	3,365,767,203.11	3,736,830,414.16	3,168,449,925.04

(2) 合同产生的收入情况

□适用 √不适用

(3) 履约义务的说明

□适用 √不适用

(4) 分摊至剩余履约义务的说明

□适用 √不适用

5、投资收益

√适用 □不适用

单位：元 币种：人民币

项目	本期发生额	上期发生额
成本法核算的长期股权投资收益	267,995,974.10	0.00
权益法核算的长期股权投资收益	1,009,203.32	1,320,532.47
处置可供出售金融资产取得的投资收益	36,000.00	0.00
合计	269,041,177.42	1,320,532.47

6、其他

□适用 √不适用

十八、补充资料**1、当期非经常性损益明细表**

√适用 □不适用

单位：元 币种：人民币

项目	金额	说明
非流动资产处置损益	6,583,646.03	
计入当期损益的政府补助（与企业业务密切相关，按照国家统一标准定额或定量享受的政府补助除外）	80,501,672.70	
除上述各项之外的其他营业外收入和支出	-5,358,571.29	
所得税影响额	-10,913,466.02	
少数股东权益影响额	-47,200.14	
合计	70,766,081.28	

对公司根据《公开发行证券的公司信息披露解释性公告第1号——非经常性损益》定义界定的非经常性损益项目，以及把《公开发行证券的公司信息披露解释性公告第1号——非经常性损益》中列举的非经常性损益项目界定为经常性损益的项目，应说明原因。

□适用 √不适用

2、净资产收益率及每股收益

√适用 □不适用

报告期利润	加权平均净资产收益率（%）	每股收益	
		基本每股收益	稀释每股收益
归属于公司普通股股东的净利润	2.84	0.23	0.23
扣除非经常性损益后归属于公司普通股股东的净利润	2.30	0.18	0.18

3、境内外会计准则下会计数据差异

□适用 √不适用

4、其他

适用 不适用

第十一节 备查文件目录

备查文件目录	载有公司盖章的半年度报告正本
备查文件目录	载有法人代表、财务负责人、会计经办人签名并盖章的会计报表及会计报表附注
	在《上海证券报》、《证券时报》上公开披露的公司文件正本及公告原件

董事长：周子学

董事会批准报送日期：2020 年 8 月 19 日

修订信息

适用 不适用