

公司代码：600527

公司简称：江南高纤

江苏江南高纤股份有限公司
2020 年年度报告摘要

一 重要提示

- 1 本年度报告摘要来自年度报告全文，为全面了解本公司的经营成果、财务状况及未来发展规划，投资者应当到上海证券交易所网站等中国证监会指定媒体上仔细阅读年度报告全文。
- 2 本公司董事会、监事会及董事、监事、高级管理人员保证年度报告内容的真实、准确、完整，不存在虚假记载、误导性陈述或重大遗漏，并承担个别和连带的法律责任。
- 3 公司全体董事出席董事会会议。
- 4 立信会计师事务所（特殊普通合伙）为本公司出具了标准无保留意见的审计报告。

5 经董事会审议的报告期利润分配预案或公积金转增股本预案

2021年4月18日，公司召开第七届董事会第十一次会议，审议通过《2020年度利润分配的预案》，拟以2020年12月31日的总股本1,731,760,902股基数，向全体股东每10股派发现金红利1.00元（含税），共计派发现金红利173,176,090.20元，剩余未分配利润结转下年度分配；上述利润分配预案须经2020年年度股东大会审议通过后实施。

二 公司基本情况

1 公司简介

公司股票简况				
股票种类	股票上市交易所	股票简称	股票代码	变更前股票简称
A股	上海证券交易所	江南高纤	600527	

联系人和联系方式	董事会秘书	证券事务代表
姓名	陆正中	
办公地址	江苏省苏州市相城区黄埭镇春秋路8号	
电话	0512-65712564	
电子信箱	investor@jngx.cn	

2 报告期公司主要业务简介

1、从事的主要业务

公司主要从事涤纶毛条和复合短纤维的研发、生产与销售。涤纶毛条主要应用于毛纺行业，用于和羊毛毛条混纺生产呢绒等织物面料。公司生产的复合短纤维主要品种为ES纤维，主要用于生产各类无纺布和无尘纸，广泛应用于生产纸尿裤、卫生巾等一次性卫生材料。公司现有年产3.6万吨涤纶毛条和年产19万吨复合短纤维的生产能力，是国内生产规模最大的复合短纤维和涤纶毛条生产企业，完成技术改造扩产后，涤纶毛条、复合短纤维的年产能分别达4.2万吨、23万吨。

公司产品图示

涤纶毛条产品

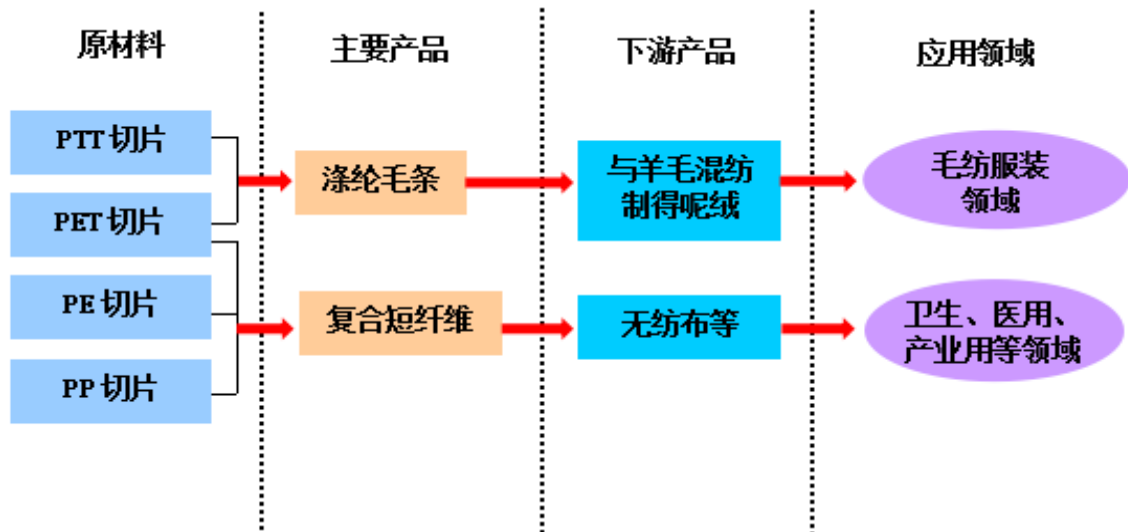


复合短纤维产品



2、经营模式

公司是化学纤维制造企业，处于棉纺、毛纺、无纺布的前端产业链，上游为聚酯切片、聚丙烯、聚乙烯的化工企业。



(1) 采购模式：以直接向原料生产商采购为主，以向经销商采购为辅，而且公司对主要原材料采取指定原料生产商集中定点批量采购的模式。公司选择了为数不多的几家原料生产厂家作为主要供应商，采取集中定点批量采购的模式，以保证原料品质的长期稳定。

(2) 生产模式：对于通用的品种，公司根据销售人员上报的销售计划批量生产备好适当的库存，对于客户不同需求的差别化产品采取“以销定产”的模式。

(3) 销售模式：公司销售方面采取向下游客户直销的模式，减少中间环节费用。

3、行业情况说明

公司所处行业为化学纤维制造业，涤纶毛条和复合短纤维均为其细分行业。涤纶毛条行业总体规模较小且发展空间有限，受下游毛纺市场影响市场需求萎缩；复合短纤维作为新一代无纺布的主要原材料，未来仍有广阔的市场发展空间，但随着新增产能的投放，市场竞争将日益加剧。

3 公司主要会计数据和财务指标

3.1 近3年的主要会计数据和财务指标

单位：元 币种：人民币

	2020年	2019年	本年比上年 增减(%)	2018年
总资产	2,622,979,873.73	2,487,932,770.89	5.43	2,500,821,360.62
营业收入	1,144,540,655.59	1,152,751,780.71	-0.71	1,371,556,562.95
归属于上市公司股东的净利润	232,683,188.00	82,303,062.35	182.72	88,417,327.30
归属于上市公司股东的扣除非经常性损益的净利润	227,758,121.63	78,228,030.33	191.15	86,130,359.31
归属于上市公司股东的净资产	2,455,408,811.89	2,367,421,532.39	3.72	2,428,581,878.54
经营活动产生的现金流量净额	512,929,783.56	88,000,693.33	482.87	-26,490,082.62
基本每股收益（元/股）	0.134	0.048	179.17	0.051
稀释每股收益（元/股）	0.134	0.048	179.17	0.051
加权平均净资产收益率（%）	9.70	3.45	增加6.25个百分点	3.63

3.2 报告期分季度的主要会计数据

单位：元 币种：人民币

	第一季度 (1-3月份)	第二季度 (4-6月份)	第三季度 (7-9月份)	第四季度 (10-12月份)
营业收入	192,527,519.12	472,768,406.27	223,976,299.36	255,268,430.84
归属于上市公司股东的净利润	7,930,356.10	160,141,376.07	38,646,507.73	25,964,948.10
归属于上市公司股东的扣除非经常性损益后的净利润	9,224,679.56	153,425,229.46	32,282,378.53	32,825,834.08
经营活动产生的现金流量净额	107,783,124.30	-13,057,206.23	-77,348,972.18	495,552,837.67

季度数据与已披露定期报告数据差异说明

适用 不适用

4 股本及股东情况

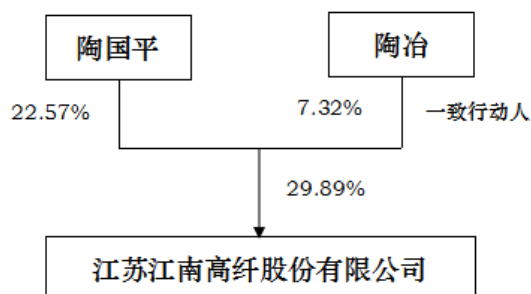
4.1 普通股股东和表决权恢复的优先股股东数量及前 10 名股东持股情况表

单位：股

截止报告期末普通股股东总数（户）					86,616		
年度报告披露日前上一月末的普通股股东总数（户）					81,065		
截止报告期末表决权恢复的优先股股东总数（户）							
年度报告披露日前上一月末表决权恢复的优先股股东总数（户）							
前 10 名股东持股情况							
股东名称 （全称）	报告期内增 减	期末持股数 量	比例 （%）	持有 有限 售条 件的 股份 数量	质押或冻结情 况		股东 性质
					股份 状态	数量	
陶国平	8,465,334	390,792,006	22.57		无		境内自然人
陶冶	77,780,000	126,680,000	7.32		无		境内自然人
盛冬生	4,951,000	28,900,000	1.67		无		境内自然人
苏州市相城区黄 埭镇集体资产经 营公司	3,534,865	21,209,188	1.22		无		境内非国有法 人
夏晓燕	-7,775,700	17,224,300	0.99		无		境内自然人
夏志良	-5,948,941	16,012,357	0.92		无		境内自然人
周永康	-1,638,371	10,569,773	0.61		无		境内自然人
陈家涛	1,290,000	7,290,000	0.42		无		境内自然人
顾兴男	940,000	6,000,000	0.35		无		境内自然人
深圳市智信创富 资产管理有限公司—智信创富博 元 2 期证券投资 基金	2,876,548	6,000,000	0.35		无		其他
上述股东关联关系或一致行动的 说明	公司控股股东、实际控制人陶国平先生与陶冶先生为父子关系，为一致行动人，陶国平先生与其它股东之间不存在关联关系；未知其它股东之间是否存在关联关系或属于《上市公司持股变动信息披露管理办法》规定的一致行动人。						
表决权恢复的优先股股东及持 股数量的说明							

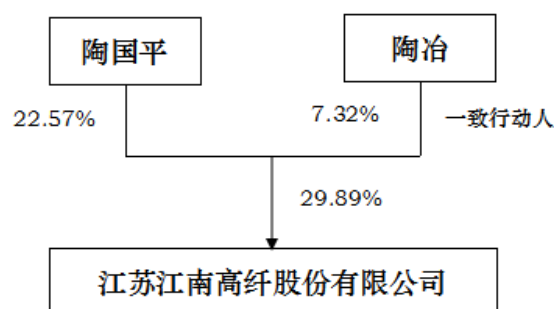
4.2 公司与控股股东之间的产权及控制关系的方框图

√适用 □不适用



4.3 公司与实际控制人之间的产权及控制关系的方框图

√适用 □不适用



4.4 报告期末公司优先股股东总数及前 10 名股东情况

□适用 √不适用

5 公司债券情况

□适用 √不适用

三 经营情况讨论与分析

1 报告期内主要经营情况

报告期公司实现营业收入 11.45 亿元，同比下降 0.71%，实现营业利润 26,680.10 万元，比上年同期增长 201.25%，实现利润总额 26,754.44 万元，比上年同期增长 201.89%，实现归属于上市公司股东的净利润 23,268.32 万元，比上年同期增长 182.72%。主要经营情况如下：

(1) 报告期销售涤纶毛条 11,358 吨，比上年同期减少 33.57%，营业收入同比下降 45.02%，主要系下游市场需求不足，涤纶毛条产品销售量及销售均价同比下降所致；

(2) 报告期销售复合短纤维 67,522 吨，比上年同期增长 12.33%，营业收入同比增长 25.99%，主要系复合短纤维销售量及销售均价同比增长所致；

(3) 报告期化工贸易同比下降 37.28%，主要系大宗化工产品价格同比下降所致；

导致暂停上市的原因

适用 不适用

2 面临终止上市的情况和原因

适用 不适用

3 公司对会计政策、会计估计变更原因及影响的分析说明

适用 不适用

会计政策变更的内容和原因	审批程序	备注(受重要影响的报表项目名称和金额)
执行《企业会计准则第 14 号——收入》(2017 年修订)	第七届董事会第五次会议	2020 年 1 月 1 日预收款项余额减少 12,257,038.52 元; 合同负债增加 10,846,936.74 元; 其他流动负债增加 1,410,101.78 元

4 公司对重大会计差错更正原因及影响的分析说明

适用 不适用

5 与上年度财务报告相比,对财务报表合并范围发生变化的,公司应当作出具体说明。

适用 不适用

截至 2020 年 12 月 31 日止,本公司合并财务报表范围内子公司如下:

子公司名称

苏州市天地国际贸易有限公司

苏州宝丝特涤纶有限公司

本期合并财务报表范围未发生变化。