

陕西华达科技股份有限公司

2023 年年度报告

2024-013

2024 年 4 月

2023 年年度报告

第一节 重要提示、目录和释义

公司董事会、监事会及董事、监事、高级管理人员保证年度报告内容的真实、准确、完整，不存在虚假记载、误导性陈述或者重大遗漏，并承担个别和连带的法律责任。

公司负责人范军卫、主管会计工作负责人高蔚及会计机构负责人（会计主管人员）李珊声明：保证本年度报告中财务报告的真实、准确、完整。

所有董事均已出席了审议本报告的董事会会议。

本年度报告涉及未来计划、经营目标等前瞻性陈述，均不代表公司的盈利预测，也不构成公司对投资者的实质承诺，投资者及相关人士均应对此保持足够的风险认识，并且应当理解计划、预测与承诺之间的差异，敬请投资者注意投资风险。

公司在本报告第三节“管理层讨论与分析”之“十一、公司未来发展的展望”部分，详细描述了公司经营中可能存在的风险及应对措施，敬请投资者关注相关内容。

公司经本次董事会审议通过的利润分配预案为：以 108,026,700 股为基数，向全体股东每 10 股派发现金红利 1.31 元（含税），送红股 0 股（含税），以资本公积金向全体股东每 10 股转增 0 股。

目录

第一节 重要提示、目录和释义	2
第二节 公司简介和主要财务指标	7
第三节 管理层讨论与分析	11
第四节 公司治理	35
第五节 环境和社会责任	57
第六节 重要事项	62
第七节 股份变动及股东情况	79
第八节 优先股相关情况	87
第九节 债券相关情况	87
第十节 财务报告	88

备查文件目录

- (一) 载有公司负责人、主管会计工作负责人、会计机构负责人（会计主管人员）签名并盖章的财务报表。
- (二) 载有会计师事务所盖章、注册会计师签名并盖章的审计报告原件。
- (三) 报告期内公开披露过的所有公司文件的正本及公告的原稿。
- (四) 经公司法定代表人签署的 2023 年年度报告及摘要原件。
- (五) 其他有关资料。

释义

释义项	指	释义内容
公司、本公司、陕西华达	指	陕西华达科技股份有限公司
华达有限	指	陕西华达科技有限公司，系公司前身
八五三厂	指	原陕西华达无线电器材厂，又称国营第八五三厂，系华达有限前身
陕西电子西京电气	指	陕西电子西京电气集团有限公司，曾用名西安创联电气科技（集团）有限责任公司，系公司控股股东
陕产投	指	陕西省产业投资有限公司，系公司股东
陕西电子信息集团	指	陕西电子信息集团有限公司
西安军融	指	西安军融电子卫星基金投资有限公司，系公司股东
北京国鼎	指	北京国鼎实创军融投资合伙企业（有限合伙），系公司股东
华达销售	指	陕西华达连接器销售有限公司，系公司全资子公司
华达通讯	指	陕西华达通讯技术有限公司，系公司控股子公司
创联电镀	指	西安创联电镀有限责任公司，系公司控股子公司
华达线缆	指	陕西华达线缆技术有限责任公司，系公司控股子公司
华达工模具	指	陕西华达工模具制造有限责任公司，系公司控股子公司
华达电气	指	陕西华达电气技术有限公司，系公司控股子公司
华跃微波	指	西安华跃微波科技有限公司
航空工业	指	中国航空工业集团有限公司
航天科工	指	中国航天科工集团有限公司
航天科技	指	中国航天科技集团有限公司
中国电科	指	中国电子科技集团有限公司
中国兵器	指	中国兵器工业集团有限公司
华为	指	华为技术有限公司
中兴	指	中兴通讯股份有限公司
陕西省国资委	指	陕西省人民政府国有资产监督管理委员会
工信部	指	中华人民共和国工业和信息化部
中国证监会	指	中国证券监督管理委员会
深交所	指	深圳证券交易所
中信证券	指	中信证券股份有限公司
中审众环、中审众环会计师	指	中审众环会计师事务所（特殊普通合伙）
《公司法》	指	《中华人民共和国公司法》
《证券法》	指	《中华人民共和国证券法》
本报告期、报告期、报告期内	指	2023 年 1 月 1 日至 2023 年 12 月 31 日
本报告期末、报告期末	指	2023 年 12 月 31 日
《公司章程》	指	《陕西华达科技股份有限公司章程》
元、万元	指	除特别注明的币种外，指人民币元、人民币万元
连接器	指	一种借助电信号或光信号和机械力量的作用使电路或光通道接通、断开或转换的功能元件
电连接器	指	将电脉冲信号传输或转接的无源器件，是连接器的一种
射频同轴连接器、射频连接器	指	使用频率在 100MHz 到 300GHz 之间的电连接器

射频同轴电缆组件	指	采用焊接、压接等工艺将射频同轴连接器与电缆装接在一起的产品，各项性能指标与制造者的装接技术水平密切相关
低频连接器	指	传输信号频率低于 100MHz 的电连接器
微矩形连接器	指	属于低频连接器，具有体积小、重量轻、可靠性高等特点
国家标准、GB	指	国家标准委员会根据各行业通用情况，为规范、统一产品而制定的国内通用标准
国军标、GJB	指	国家军用产品所执行的标准，是国内军用产品采用的最高标准
5G	指	第五代移动通信技术
七专	指	生产过程采用专人、专机、专料、专批、专检、专技、专卡进行控制，属于高可靠等级
高可靠、高可靠等级	指	公司三类质量等级之一，主要应用于航空航天领域。高可靠等级是公司最高质量等级，包括七专、LMS、CAST、SAST 等子等级
军品级	指	公司三类质量等级之一，主要应用于武器装备领域
工业级	指	公司三类质量等级之一，主要应用于通讯领域
射频信号	指	经过调制的，拥有一定发射频率的电波
微波信号	指	频率为 300MHz-300GHz 的电磁波，是无线电波中一个有限频带的简称
稳相	指	电缆或电缆组件在机械或温度条件下，具有一定程度的相位参数稳定性

第二节 公司简介和主要财务指标

一、公司信息

股票简称	陕西华达	股票代码	301517
公司的中文名称	陕西华达科技股份有限公司		
公司的中文简称	陕西华达		
公司的外文名称（如有）	Shaanxi Huada Science Technology Co., Ltd.		
公司的外文名称缩写（如有）	Shaanxi Huada		
公司的法定代表人	范军卫		
注册地址	陕西省西安市高新区普新二路 5 号		
注册地址的邮政编码	710119		
公司注册地址历史变更情况	2002 年 4 月 12 日工商注册地址由陕西省西安市雁塔区南郊电子城电子西街三号变更为陕西省西安市高新区电子工业园电子西街 3 号；2022 年 10 月 13 日工商注册地址由陕西省西安市高新区电子工业园电子西街 3 号变更为陕西省西安市高新区普新二路 5 号。		
办公地址	陕西省西安市高新区普新二路 5 号		
办公地址的邮政编码	710119		
公司网址	http://www.huada853.com.cn		
电子信箱	huada853@huada853.com.cn		

二、联系人和联系方式

	董事会秘书	证券事务代表
姓名	宋晓敏	吴润田
联系地址	陕西省西安市高新区普新二路 5 号	陕西省西安市高新区普新二路 5 号
电话	029-87552259	029-87552259
传真	029-88219009	029-88219009
电子信箱	huada853@huada853.com.cn	huada853@huada853.com.cn

三、信息披露及备置地点

公司披露年度报告的证券交易所网站	http://www.szse.cn
公司披露年度报告的媒体名称及网址	《中国证券报》《证券时报》《证券日报》《上海证券报》巨潮资讯网（http://www.cninfo.com.cn）
公司年度报告备置地点	董事会办公室

四、其他有关资料

公司聘请的会计师事务所

会计师事务所名称	中审众环会计师事务所（特殊普通合伙）
会计师事务所办公地址	湖北省武汉市武昌区水果湖街道中北路 166 号长江产业大厦 17-18 楼
签字会计师姓名	黄丽琼、赵鑫

公司聘请的报告期内履行持续督导职责的保荐机构

适用 不适用

保荐机构名称	保荐机构办公地址	保荐代表人姓名	持续督导期间
中信证券股份有限公司	北京市朝阳区亮马桥路 48 号中信证券大厦	杨成云 康明超	2023-10-17 至 2026-12-31

公司聘请的报告期内履行持续督导职责的财务顾问

适用 不适用

五、主要会计数据和财务指标

公司是否需追溯调整或重述以前年度会计数据

是 否

追溯调整或重述原因

会计政策变更

	2023 年	2022 年		本年比上年增 减	2021 年	
		调整前	调整后		调整后	调整前
营业收入 (元)	851,399,897.79	802,165,749.68	802,165,749.68	6.14%	755,524,613.59	755,524,613.59
归属于上市公司股东的净利润 (元)	78,787,023.97	64,569,517.81	64,580,797.13	22.00%	66,745,274.99	66,745,274.99
归属于上市公司股东的扣除非经常性损益的净利润 (元)	63,014,813.89	60,433,457.19	60,444,736.51	4.25%	55,337,685.50	55,337,685.50
经营活动产生的现金流量净额 (元)	19,406,609.44	-32,210,549.88	-32,210,549.88	160.25%	-25,956,236.48	-25,956,236.48
基本每股收益 (元/股)	0.9213	0.7970	0.7971	15.58%	0.8238	0.8238
稀释每股收益 (元/股)	0.9213	0.7970	0.7971	15.58%	0.8238	0.8238
加权平均净资产收益率	10.52%	11.34%	11.34%	-0.82%	13.24%	13.24%
	2023 年末	2022 年末		本年末比上年 末增减	2021 年末	
		调整前	调整后		调整后	调整前
资产总额 (元)	2,434,003,049.72	1,759,152,762.65	1,760,469,365.97	38.26%	1,608,466,425.63	1,608,466,425.63
归属于上市公司股东的净资产 (元)	1,327,585,134.06	601,907,795.05	601,919,074.37	120.56%	537,338,277.24	537,338,277.24

会计政策变更的原因及会计差错更正的情况

财政部于 2022 年 11 月 30 日发布了《企业会计准则解释第 16 号》（以下简称“解释 16 号”）。根据解释 16 号问题一：

对于不是企业合并、交易发生时既不影响会计利润也不影响应纳税所得额（或可抵扣亏损）且初始确认的资产和负债导致产生等额应纳税暂时性差异和可抵扣暂时性差异的单项交易，不再豁免初始确认递延所得税负债和递延所得税资产。本集团对该类交易因资产和负债的初始确认所产生的应纳税暂时性差异和可抵扣暂时性差异，在交易发生时分别确认相应的递延所得税负债和递延所得税资产。根据解释 16 号的规定，本集团决定于 2023 年 1 月 1 日执行上述规定，并在 2023 年度财务报表中对 2022 年 1 月 1 日之后发生的该等单项交易追溯应用。对于 2022 年 1 月 1 日之前发生的该等单项交易，如果导致 2022 年 1 月 1 日相关资产、负债仍然存在暂时性差异的，本集团在 2022 年 1 月 1 日确认递延所得税资产和递延所得税负债，并将差额（如有）调整 2022 年 1 月 1 日的留存收益。

公司最近三个会计年度扣除非经常性损益前后净利润孰低者均为负值，且最近一年审计报告显示公司持续经营能力存在不确定性

是 否

扣除非经常损益前后的净利润孰低者为负值

是 否

六、分季度主要财务指标

单位：元

	第一季度	第二季度	第三季度	第四季度
营业收入	229,094,588.95	234,432,507.07	198,630,493.66	189,242,308.11
归属于上市公司股东的净利润	11,418,431.50	34,359,269.13	16,014,640.22	16,994,683.12
归属于上市公司股东的扣除非经常性损益的净利润	10,978,424.29	30,612,287.38	14,910,606.62	6,513,495.60
经营活动产生的现金流量净额	-22,675,135.97	-92,839,476.37	25,630,563.12	109,290,658.66

上述财务指标或其加总数是否与公司已披露季度报告、半年度报告相关财务指标存在重大差异

是 否

七、境内外会计准则下会计数据差异

1、同时按照国际会计准则与按照中国会计准则披露的财务报告中净利润和净资产差异情况

适用 不适用

公司报告期不存在按照国际会计准则与按照中国会计准则披露的财务报告中净利润和净资产差异情况。

2、同时按照境外会计准则与按照中国会计准则披露的财务报告中净利润和净资产差异情况

适用 不适用

公司报告期不存在按照境外会计准则与按照中国会计准则披露的财务报告中净利润和净资产差异情况。

八、非经常性损益项目及金额

适用 不适用

单位：元

项目	2023 年金额	2022 年金额	2021 年金额	说明
非流动性资产处置损益（包括已计提资产减值准备的冲销部分）	30,410.39	49,796.26	40,713.68	
计入当期损益的政府补助（与公司正常经营业务密切相关，符合国家政策规定、按照确定的标准享有、对公司损益产生持续影响的政府补助除外）	19,347,678.96	5,097,897.11	14,088,573.53	
单独进行减值测试的应收款项减值准备转回			81,315.86	
除上述各项之外的其他营业外收入和支出	57,046.06	260,009.49	77,361.18	
减：所得税影响额	2,938,754.16	844,954.02	2,176,566.35	
少数股东权益影响额（税后）	724,171.17	426,688.22	703,808.41	
合计	15,772,210.08	4,136,060.62	11,407,589.49	--

其他符合非经常性损益定义的损益项目的具体情况：

适用 不适用

公司不存在其他符合非经常性损益定义的损益项目的具体情况。

将《公开发行证券的公司信息披露解释性公告第 1 号——非经常性损益》中列举的非经常性损益项目界定为经常性损益项目的情况说明

适用 不适用

公司不存在将《公开发行证券的公司信息披露解释性公告第 1 号——非经常性损益》中列举的非经常性损益项目界定为经常性损益的项目的情形。

第三节 管理层讨论与分析

一、报告期内公司所处行业情况

（一）公司所处行业

连接器行业作为《战略性新兴产业分类（2018）》中的新型电子元器件及设备制造，是属于国家鼓励发展的重点行业之一。工信部《基础电子元器件产业发展行动计划（2021—2023 年）》、中国电子元器件行业协会《中国电子元器件行业“十四五”发展规划（2021-2025）》等文件中制定了一系列产业发展目标、激励政策和保障措施，提出要聚焦核心基础零部件及元器件，引导产业链上下游联合攻关，加快推动基础电子元器件产业实现高质量发展。2022 年国务院《“十四五”数字经济发展规划》中明确提出：要重点加快推动数字产业化发展，着力提升基础软硬件、核心电子元器件、关键基础材料和生产装备的供给水平，强化关键产品自给保障能力。

（二）行业基本情况

2023 年全球连接器总体市场规模呈上升态势。随着下游终端市场的扩张和技术的更新换代，中国作为全球最大的连接器市场仍保持较快增长，2023 年中国预计占全球连接器市场的 30.9%。随着我国航天事业快速发展，2023 年中国航天全年完成 67 次发射任务，连续三年刷新年度发射纪录。卫星互联网在 6G 通讯、导航定位等方面战略价值凸显，我国通信卫星部署亦明显加速，尤其是商用卫星将迎来高速发展的全盛时期。在武器装备领域，受益于军队现代化建设，电子元器件国产化要求日益提升。根据工信部最新数据，截至 2023 年底，我国 5G 基站总数达 337.7 万个，随着 5G 通信商用的进一步普及和 5G-A 通信建设的推进，通信应用领域不断拓展。新能源汽车市场、人工智能及物联网等应用领域也迎来快速发展阶段，未来连接器市场规模将不断增长。

（三）行业地位

2023 年，面对国际、国内复杂多变的外部环境，公司紧跟国家重点战略部署，在航空航天、武器装备、通讯等领域深度布局，特别是星网、G60 等国家重点项目，积极发挥公司在行业上的优势地位。作为国内研制和生产电连接器的大型骨干企业、国家军用射频同轴连接器核心企业、中国电子元件行业协会电接插元件分会的副理事长单位，公司目前在军用射频同轴连接器及电缆组件领域处于国内领先地位，在电连接器及互连产品的设计研发和精密制造方面处于行业领先地位。公司积极主导和参与电连接器国际标准、国家标准、国家军用标准、行业标准、团体标准的制定，截至 2023 年 12 月 31 日，共参与起草各类标准 136 项，其中已发布 86 项，国际标准 7 项；目前公司拥有专利数量 128 项，其中发明专利 13 项。公司多项产品处于国际领先、国际先进、国内领先、国内先进等水平。

二、报告期内公司从事的主要业务

（一）主要业务

公司主营业务为电连接器及互连产品的研发、生产和销售。公司前身为国营第八五三厂，经过 50 余年的科研生产实践，历经了“集中设计、七专高可靠、贯彻国军标、宇高工程科研攻关”等历史阶段，形成了射频同轴连接器、低频连接器、射频同轴电缆组件三大类产品，产品广泛应用于航空航天、武器装备、通讯等领域。公司根据下游应用领域及产品型号的不同，将产品质量等级划分为高可靠等级、军品级、工业级。

公司生产的高可靠电连接器及互连产品，在航空航天领域大量应用，包括“神舟飞船系列”“北斗卫星导航系统”“天宫空间站”“高分遥感卫星系列”“卫星互联网项目”等重点工程，产品应用范围覆盖了各类军用、商用卫星、载人飞船、航天货运飞船、空间站、火箭、深空探测等航天各个领域。

公司生产的军品级电连接器及互连产品，应用在各类武器装备中，包括导弹、无人机、预警机、舰艇等各类电子装备系统，尤其是在各类相控阵雷达系统中大量应用。

公司生产的工业级电连接器及互连产品在通讯系统中广泛使用，是华为、中兴等大型通讯公司电连接器及互连产品的合格供方，产品在 5G 及下一代通讯领域中大量应用。

（二）主要产品

报告期内，公司主要产品包括射频同轴连接器、低频连接器、射频同轴电缆组件等三大类。

（1）射频同轴连接器

公司射频同轴连接器按照国家标准系列化，依据产品的主要参数、型式、尺寸、基本结构等进行了合理安排与规划，主要分为螺纹锁紧式连接器、推入锁紧式连接器及其他射频组件，可根据用户需求衍生各类扩展型号规格，便于用户的选型和使用。主要系列介绍详见下表：


产品分类	细分产品	产品特点	产品外形
螺纹锁紧式连接器	螺纹式	该类型电连接器是通过螺纹锁紧实现产品的互联，该产品可靠性高、抗振动、抗冲击性强	
推入锁紧式连接器	推入式	该类型电连接器具有连接迅速，占用空间小、轴向和径向上有一定的适配量等特点，适用于印制板、机箱、机柜间的高密度垂直互连	

产品分类	细分产品	产品特点	产品外形
	卡口式	该类型连接器具有连接迅速快捷的特点，主要应用于需要快速插拔或频繁拆卸的环境	
其他射频组件	微波端子	微波端子是具备射频传输功能的独立器件	
	微波组件	微波组件是将各类元器件组装实现特定功能的集成化组件	

(2) 低频连接器

公司低频连接器主要分为微矩形连接器、通用连接器（包括圆形连接器、印制电路连接器、特种连接器、机柜连接器）、集成连接器（包括高低频混装连接器、高速连接器、低频电缆组件、微矩形线束）等产品。

微矩形连接器是低频连接器的重要分支，是公司低频连接器的核心产品。微矩形连接器的插孔接触件为刚性接触件，插针为弹性绞线插针，该产品结构具有体积小、可靠性高、抗振动、耐冲击、接触电阻小、插拔柔和等优势，能有效实现小空间、多通道信号的传输，产品主要应用于航空航天、武器装备等领域。目前，公司低频连接器紧随行业发展趋势，重点向高密度、小型化、抗干扰、耐环境、混装型、集成化、模块化、功能化等方向发展。主要系列介绍详见下表：


产品分类	细分产品	产品特点	产品外形
微矩形连接器	微矩形连接器	该类产品具有体积小、重量轻、可靠性高等特点，按接触件间距分为 1.91mm 间距、1.27mm 间距、1mm 间距、0.75mm 间距、0.635mm 间距。目前公司的 1mm 间距、0.75mm 间距微矩形连接器处于行业先进地位，其中 1mm 间距与 1.27mm 间距相比，体积缩小了近 80%，是一种结构合理的小型化高可靠微矩形产品；0.75mm 间距与 0.635mm 间距相比，体积相同，主要	

产品分类	细分产品	产品特点	产品外形
		性能指标大幅度提高，显著提高了可靠性	
通用连接器	圆形连接器	该类产品是基本形状为圆柱形并具有圆形插合面的电连接器。锁紧形式一般采用螺纹连接、卡口连接或推拉锁紧式连接等。该类电连接器具有快速插拔、耐环境、密封性好、体积小和质量轻等特点	
	印制电路连接器	该类产品是专门用来连接和固定印制线路板的电连接器。该类连接器的接触件主要为双曲面线簧插孔、簧爪型插孔、冲压簧片型接触件，具有轻插拔、满足板间互连、国产化替代等需求	
	特种连接器	该类产品是根据用户特殊需求定制开发的特殊结构或功能的电连接器，按不同功能可分为高压连接器、大功率连接器、弹簧针连接器、毛纽扣免焊连接器、脱落连接器、核电连接器、滤波连接器、密封连接器、短路开关等	
	机柜连接器	该类产品主要指可以使单元与安装架或机箱面板之间互连的两个配对固定的连接器。具有体积小、重量轻、密度高、接触可靠方便等特点，广泛应用于无线电电子设备内外连接直流或交流电路	
集成连接器	高低频混装连接器	该类产品是将高频连接器与低频连接器混装在圆形或矩形壳体内，通过集成，可减少设备外设端口的设置，减少设备连线，一次插合即可实现高、低频多路信号的接通，大幅提高设备的利用空间	

产品分类	细分产品	产品特点	产品外形
	高速连接器	该产品满足高速数字信号的传输，通过单端高速信号或差分信号传输数字信号，有板间互连、背板类标准化模块、混装集成等多种类型，可满足不同场合的使用，主要应用于武器装备上机柜内或印制板间高速信号或多信号集成的传输	
	低频电缆组件	该类产品为两个或两个以上的连接器通过导线或电缆连接成线束或组件。该类产品对用户现场施工安装环境要求较低，方便用户现场直接使用	
	微矩形线束	该类产品为微矩形连接器通过导线连接制成的集成产品，该类产品主要以定制为主	
	微矩形刚挠板组件	该类产品用 FPC 刚挠板代替电缆线，实现产品扁平化的安装，轻量化的互联，可以最大限度地实现减重，节省空间，提升产品的可靠性	

(3) 射频同轴电缆组件

公司射频同轴电缆组件按照配接射频电缆的不同，可分为半硬射频同轴电缆组件、半柔射频同轴电缆组件、柔性射频同轴电缆组件、特种电缆组件四大类。主要系列介绍详见下表：

产品分类	细分产品	产品特点	产品外形
柔性电缆组件	普通柔性电缆组件、低损耗稳相柔性电缆组件	该类型电缆组件具有低损耗、使用频率范围宽等特点，主要用于系统模块间射频信号的互联	

半柔电缆组件	普通半柔电缆组件、带护套半柔电缆组件	该类型电缆组件具有使用频率高、屏蔽效率高、相位稳定、易于成型等特点，主要用于机箱、机柜及系统模块间射频信号的互联	
半硬电缆组件	普通半硬电缆组件、低损耗半硬电缆组件	该类型电缆组件具有使用频率高、屏蔽效率高、相位稳定、成型后不易变形等特点，主要用于机箱、机柜及系统模块间射频信号的互联	
特种电缆组件	高温柔性电缆组件、高温低损电缆组件、大功率电缆组件	耐高温电缆组件具有耐高温、可靠性高、性能优越等特点，主要用于弹箭等高温系统射频信号互连大功率电缆组件是在热真空微放电条件下满足大功率要求的电缆组件，主要用于星载等环境下的信号互联	

（三）经营模式

1、采购模式

公司主要采用“以产订购”为主，部分通用原材料通过提前备料为辅的采购模式。即公司在与客户确定产品设计方案并签订销售合同后，由计划生产部下达采购计划，采购部门根据采购计划向供应商进行采购。公司采购的主要原材料包括结构件、线材、化工原材料、金属材料等。

采购计划的实施由计划采购员根据采购计划进行询价，询价过程应保证公开、公平、公正、透明、合理，并严格按照《比质比价管理制度》，在《合格供方名录》中选择三家以上的供方进行比质比价；确定供应商后，根据《采购合同管理规定》与供应商签订采购合同，采购合同中对采购物资的名称、规格、型号、数量、单价、执行标准、付款方式及交货期限等内容进行约定；物资到库后，由仓库管理员进行清点验收，计划采购员负责开具材料验收单，原材料检验员按照《入厂原材料检验规定》《原材料检验规范》的相关要求进行入库前复验，经检验合格的材料由保管员办理入库。

报告期内，公司未发生因原材料质量问题产生的质量纠纷。

2、生产模式

公司主要采用“以销定产、订单生产”的模式，即根据客户订单情况来确定生产计划和相应的原材料采购计划，以减少公司产品的库存量，降低生产成本。

公司生产的电连接器以客户需求为导向，生产过程需要依据客户需求进行图纸设计，经双方认可签订合同后确定生产计划。根据不同产品类型及不同质量等级，公司设有五个事业部（军用连接器事业部、特种连接器事业部、线缆与组件事业部、微矩形连接器事业部、器件制造事业部）及子公司（华达通讯、华达电气、华达工模具、华达线缆、创联电镀）进行产品生产。计划生产部负责生产计划的编制、下达、执行及协调，并负责生产过程的监督和考核，各事业部及子公司负责实施生产计划。当公司的产能不足时，为满足客户的需求，公司会委托合作厂商生产部分产品（OEM 代工生产）或进行某些工序的外协加工，公司负责产品的图纸设计、技术指导、质量检测和销售，合作厂商负责按照公司的要求进行代工生产或外协加工。除自行生产外，公司少部分工序如电镀、烧结全部或部分通过外协加工的方式进行。

3、销售模式

公司采取直销的销售模式。公司设立了销售中心全盘负责销售管理。销售中心负责公司三大类主要产品的市场拓展和销售工作及为用户提供配套增值服务。公司每年向销售中心下达预期销售目标，销售中心将目标分解后下发至各销售区域。

公司销售人员前期进行市场开拓并开发新客户，客户向公司发出订单，公司根据订单安排生产计划，产品检验合格封装后准时送达客户指定接收地点，客户验收合格后开具验收单据，并根据双方约定的方式进行结算。

公司建立了一系列完善的配套销售管理制度，其中包括《市场开发与新产品跟踪制度》《销售计划管理制度》《销售人员管理办法》《销售人员岗位职责处罚规定》等，按年度并分阶段对各个区域市场进行销售业绩考核。

（四）报告期内公司业绩驱动的因素

1、紧跟国家重点战略方向，拓展产业领域

报告期内，公司根据“十四五”发展规划，紧跟国家重点重大项目，结合国家在航空航天领域、商用卫星方向的规划，在低成本、高可靠互连产品的研制和工艺保障能力方面加大投入力度，并提供相应互联解决方案，尤其在商用航天的小型化、低矮化及阵子天线等方向不断实现技术更新迭代。公司产品在各类航天器上广泛应用。

2、坚守军工建设使命，提高保障能力

结合国家各类军工项目的整体规划，公司重点紧跟武器装备用户的新需求，积极拓展和提升武器装备类互连产品的性能和技术迭代。报告期内，公司完成 1 项国家重点产业能力建设项目竣工验收，提升军工保障能力。

3、创新引领，提高科研能力，加速科技成果转化

报告期内，公司充分发挥“研发+市场”的引领作用，研发人员带头深入市场，了解市场，掌握市场。完善协调联动工作机制，明确任务分工，强化责任考核，统筹安排，整合资源，协同创新。科技创新成果丰硕，行业引领作用不断提升。

4、精益管理，深化改革，降本增效，助推企业高质量发展

报告期内，公司持续推进“精益管理”，建立“市场”“人力”“科技”“文化”保障措施；牢固树立“质量第一”的理念，提升全员质量意识，强化产品质量保证能力。贯彻落实《国企改革深化提升行动工作方案（2023—2025 年）》要求，为公司高质量发展提供有力支撑。深入推进“降本增效”，持续推动新技术、新工艺、新材料的应用与推广。大力推进“信息化”建设，系统推动工业化与信息化深度融合，有效提升公司运行效率。注重安全生产、防范风险，荣获 2023 年度陕西军工系统安全生产工作成效突出单位。

三、核心竞争力分析

（一）技术领先及创新优势

公司作为国内重要的电连接器研制生产单位，根据“十四五”发展规划，紧跟国家重点重大项目，结合国家在航空航天领域、商用卫星的规划，在低成本、高可靠连接器及互连产品的研制和工艺保障能力方面加大投入力度，并提供相应互联解决方案，尤其在商用航天的小型化、低矮化及阵子天线等方向不断实现技术更新迭代，未来市场广阔。

公司与众多高校、科研院所开展了广泛的“产学研”合作，努力推进“产学研”合作力度，利用院校、研究所的科研实力，提高企业研发能力。通过构建社会化合作机制，形成资源共享，优势互补的研发平台。

公司积极主导和参与电连接器国际标准、国家标准、国家军用标准、行业标准、团体标准的制定。截至 2023 年 12 月 31 日，共参与起草各类标准 136 项，其中已发布 86 项，国际标准 7 项；目前公司拥有专利数量 128 项，其中发明专利 13 项。公司多项产品处于国际领先、国际先进、国内领先、国内先进等水平。

（二）严格的质量保证和产品检测优势

公司质量管理体系运行良好，产品质量稳定、可靠。公司以市场为导向，加快“质量强企”体系建设，对产品设计研发、生产工艺、质量检验实行统一化管理，对相关方面反馈的质量问题加强统计分析，全力打造行业精品，不断巩固品牌优势。公司是航天器用高可靠电连接器及互联产品的优选供方，被多家客户评为 2023 年度优秀供应商。

公司持续提升检测能力和水平，并根据高可靠产品的特殊需求，建立了检测试验平台，可满足产品的过程检测和质量一致性检测需求。2023 年公司通过了 CNAS 实验室认证。

（三）长期合作的优质客户及稳定的合作关系

公司是国内最早从事电连接器的生产商之一，经历五十余年的沉淀积累已形成大批优质、稳定的客户群体。公司下游客户主要有中国电科下属单位、航天科技下属单位、中国兵器下属单位、航空工业下属单位、航天科工下属单位以及华为等通讯龙头企业，并且与主要客户保持长期、稳定合作关系。

（四）品牌优势

公司是国家军用射频电连接器核心企业，中国电子元件行业协会电接插元件分会的副理事长单位、中国电子学会会员单位、全国电子设备用机电元件标准化技术委员会会员单位、全国电子设备用高频电缆及连接器标准化技术委员会会员单位，是西安市军民两用技术产业示范企业、西安市高新技术开发区科技创新企业与明星企业。同时公司也是西安电连接器产业基地、西京电子元器件产业基地和西安军民两用技术元器件示范园“两基地一园区”骨干企业。公司产品曾先后荣获“陕西省名牌产品”“西安市名牌产品”、华为技术有限公司颁发的“优秀质量专项奖”以及中国载人航天工程办公室、中国航天科技集团有限公司颁发的多项航天领域荣誉和奖项。

（五）项目履历丰富，在研项目储备充足

公司生产的高可靠等级电连接器及互连产品，应用在国家各类重点项目中，包括“量子号卫星”“星网卫星”以及各类武器装备等重点工程，产品应用范围覆盖了各类高、低轨卫星、载人飞船、货运飞船、空间站、火箭、深空探测及武器装备等各个领域，在业内树立良好口碑，得到客户高度认可。公司紧盯客户的新需求、新项目，深度参与技术研发，全程跟踪研制、生产各阶段，提供先进的设计理念，高可靠的品质保障及优质的售后服务，巩固提升客户的黏合度。

四、主营业务分析

1、概述

2023 年度是公司坚定不移推进快速发展、转型发展、高质量发展，全面推动十四五规划各项工作任务落实的一年，公司聚焦核心主业发展，大力推进自主创新，持续深化国企改革，取得了较为显著的成果；公司保持战略定力，推进战略协同，产业发展新格局加速成型。2023 年公司实现营业收入 851,399,897.79 元，同比增长 6.14%；实现净利润 81,641,646.42 元，较上年同期增长 3.19%。

（一）营业收入：报告期公司实现营业收入 851,399,897.79 元，较上年同期增长 6.14%的主要原因：2023 年加大市场开发力度，产品业务结构不断优化，综合竞争力持续提升。

（二）研发费用：报告期内公司研发费用 55,946,334.70 元，较上年同期增长 13.59%的主要原因：公司强化科技引领作用；报告期内加大对产品的研发投入，研发费用较上期增加。

（三）财务费用：报告期内公司财务费用 15,337,789.06 元，较上年同期下降 12.42%的主要原因：报告期内银行贷款利率下降以及上市募集资金专户存款利息收入增加。

2、收入与成本

（1）营业收入构成

营业收入整体情况

单位：元

	2023 年		2022 年		同比增减
	金额	占营业收入比重	金额	占营业收入比重	
营业收入合计	851,399,897.79	100%	802,165,749.68	100%	6.14%
分行业					
C39 计算机、通信和其他电子设备制造业	851,399,897.79	100.00%	802,165,749.68	100.00%	6.14%
分产品					
射频同轴连接器	353,604,873.92	41.53%	394,109,098.85	49.13%	-10.28%
射频同轴电缆组件	294,395,115.76	34.58%	172,199,674.56	21.47%	70.96%
低频连接器	138,304,681.08	16.24%	156,828,808.54	19.55%	-11.81%
其他产品	55,224,675.33	6.49%	56,372,668.30	7.03%	-2.04%
电镀劳务	6,670,202.16	0.78%	13,460,600.04	1.68%	-50.45%
其他业务收入	3,200,349.54	0.38%	9,194,899.39	1.15%	-65.19%
分地区					
华东	362,010,717.18	42.52%	361,796,773.20	45.10%	0.06%
西北	197,257,298.92	23.17%	127,132,442.47	15.85%	55.16%
华北	111,724,788.87	13.12%	153,889,598.05	19.18%	-27.40%
华南	85,073,608.72	9.99%	66,081,339.04	8.24%	28.74%
西南	66,285,598.88	7.79%	67,458,383.87	8.41%	-1.74%
华中	27,662,538.34	3.25%	24,700,674.48	3.08%	11.99%

东北	1,385,346.88	0.16%	1,106,538.57	0.14%	25.20%
分销售模式					
直销	851,399,897.79	100.00%	802,165,749.68	100.00%	6.14%

(2) 占公司营业收入或营业利润 10%以上的行业、产品、地区、销售模式的情况

适用 不适用

单位：元

	营业收入	营业成本	毛利率	营业收入比上年同期增减	营业成本比上年同期增减	毛利率比上年同期增减
分行业						
C39 计算机、通信和其他电子设备制造业	851,399,897.79	509,365,623.70	40.17%	6.14%	8.29%	-1.19%
分产品						
射频同轴连接器	353,604,873.92	212,952,768.88	39.78%	-10.28%	-4.49%	-3.65%
射频同轴电缆组件	294,395,115.76	173,084,961.18	41.21%	70.96%	61.97%	3.26%
低频连接器	138,304,681.08	79,835,757.23	42.28%	-11.81%	-7.13%	-2.91%
分地区						
华东	362,010,717.18	222,301,607.87	38.59%	0.06%	0.66%	-0.37%
西北	197,257,298.92	116,409,586.34	40.99%	55.16%	52.45%	1.05%
华北	111,724,788.87	49,728,059.70	55.49%	-27.40%	-30.34%	1.88%
分销售模式						
直接销售	851,399,897.79	509,365,623.70	40.17%	6.14%	8.29%	-1.19%

公司主营业务数据统计口径在报告期发生调整的情况下，公司最近 1 年按报告期末口径调整后的主营业务数据

适用 不适用

(3) 公司实物销售收入是否大于劳务收入

是 否

行业分类	项目	单位	2023 年	2022 年	同比增减
C39 计算机、通信和其他电子设备制造业	销售量	万个	4,023.11	3,724.31	8.02%
	生产量	万个	3,247.30	3,674.43	-11.62%
	库存量	万个	815.53	1,591.34	-48.75%

相关数据同比发生变动 30%以上的原因说明

适用 不适用

库存量较上年同期降低 48.75%，主要是由于 2023 年加大市场开发力度，加强库存管理所致。

(4) 公司已签订的重大销售合同、重大采购合同截至本报告期的履行情况

适用 不适用

(5) 营业成本构成

产品分类

单位：元

产品分类	项目	2023 年		2022 年		同比增减
		金额	占营业成本比重	金额	占营业成本比重	
射频同轴连接器	主营业务成本	212,952,768.88	41.81%	222,957,657.14	47.40%	-4.49%
射频同轴电缆组件	主营业务成本	173,084,961.18	33.98%	106,860,186.40	22.72%	61.97%
低频连接器	主营业务成本	79,835,757.23	15.67%	85,968,331.47	18.28%	-7.13%
其他产品	主营业务成本	36,076,621.13	7.08%	36,700,749.88	7.80%	-1.70%
电镀劳务	主营业务成本	4,865,504.98	0.96%	9,721,174.09	2.07%	-49.95%
其他业务成本	其他业务成本	2,550,010.30	0.50%	8,171,299.03	1.74%	-68.79%

说明

不适用

(6) 报告期内合并范围是否发生变动是 否**(7) 公司报告期内业务、产品或服务发生重大变化或调整有关情况**适用 不适用**(8) 主要销售客户和主要供应商情况**

公司主要销售客户情况

前五名客户合计销售金额（元）	668,563,486.43
前五名客户合计销售金额占年度销售总额比例	78.53%
前五名客户销售额中关联方销售额占年度销售总额比例	0.41%

公司前 5 大客户资料

序号	客户名称	销售额（元）	占年度销售总额比例
1	中国电科下属单位	351,395,674.43	41.27%
2	航天科技下属单位	174,672,667.40	20.52%
3	华为投资控股有限公司下属公司	66,531,402.89	7.81%
4	航天科工下属单位	46,731,133.67	5.49%
5	航空工业下属单位	29,232,608.04	3.43%
合计	--	668,563,486.43	78.53%

主要客户其他情况说明

适用 不适用

公司主要供应商情况

前五名供应商合计采购金额（元）	82,814,705.79
前五名供应商合计采购金额占年度采购总额比例	27.01%
前五名供应商采购额中关联方采购额占年度采购总额比例	9.82%

公司前 5 名供应商资料

序号	供应商名称	采购额（元）	占年度采购总额比例
----	-------	--------	-----------

1	供应商 1	30,114,533.01	9.82%
2	供应商 2	20,669,760.85	6.74%
3	供应商 3	13,271,947.99	4.33%
4	供应商 4	9,467,925.13	3.09%
5	供应商 5	9,290,538.81	3.03%
合计	--	82,814,705.79	27.01%

主要供应商其他情况说明

适用 不适用

3、费用

单位：元

	2023 年	2022 年	同比增减	重大变动说明
销售费用	39,825,412.16	34,276,836.18	16.19%	一是受工资上涨、社保基数上调影响，应付职工薪酬增加；二是公司加大市场开发力度，市场拓展费用增加所致
管理费用	128,086,336.79	116,544,209.54	9.90%	受工资上涨、社保基数上调影响所致
财务费用	15,337,789.06	17,513,586.81	-12.42%	银行贷款利率下降以及上市募集资金专户存款利息收入增加所致
研发费用	55,946,334.70	49,251,770.84	13.59%	公司强化技术引领，研发投入增加所致

4、研发投入

适用 不适用

主要研发项目名称	项目目的	项目进展	拟达到的目标	预计对公司未来发展的影响
XX 项目用 XX 系列微矩形电连接器研发	满足用户项目配套，完成印制板电连接器的自由安装、解决印制板电连接器安装固定问题	进行中	满足用户重点项目配套需求，具有电性能稳定、重量轻等特点，达到批量生产	该项目的成功研制可以扩大我公司 XX 微矩形连接器特别是高等级产品的市场占有率
XX 系列化产品统型	完成产品统型，形成选型样册	进行中	本项目结合国内生产制造现状提出符合公司经营现状的 XX 型射频连接器的标准化设计方案，将现有 XX 系列产品整合统一	通过该项目研制，提高了 XX 系列产品设计的标准化程度，为该系列产品的推广提供了保障，提高了产品的市场竞争力
XX 天线系列化产品统型	XX 天线使用频率扩展	进行中	在底板和绝缘子为通用件的情况下，通过改变 XX，实现覆盖 XX 波段的目的，以达到使用要求	拓展公司新业务，提高市场竞争力
XX 电缆网	完成 XX 型号用 XX 的研制	进行中	本项目根据用户需求，设计开发一种 XX 电缆组件，将多种不同型号的微矩形连接器集成在 XX 上，实现不同种类信号传递，产品性能指标满足使用要求	拓展公司新业务，提高市场竞争力
XX 电缆组件的研制	随着毫米波技术发展迅速，对功率需求越来越大，研制此 XX 电缆组件	已完结	本项目属于自主研发，功能符合市场需求，指标已达到相关要求	拓展公司新业务，提高市场竞争力

主要研发项目名称	项目目的	项目进展	拟达到的目标	预计对公司未来发展的影响
	具有插入损耗小、功率容量大等特点，能广泛应用于各种 xx 系统			
XX 用同轴 XX 的研制	通过集成若干个 XX，具有低温度系数、频带范围宽、衰减量精度高、体积小优势	已完结	本项目属于自主研发，功能符合市场需求，指标已达到相关要求	拓展公司新业务，提高公司竞争力
XX 系列射频同轴连接器 XX 认定	XX 系列产品通过认定试验，取得相关质量等级认证，满足相关产品使用，提升市场占有率	已完结	通过相关认定试验	提升产品市场占有率，提高企业在行业的知名度
XX 连接器	XX 系列产品通过认定试验，取得相关质量等级认证，满足相关产品使用，提升市场占有率	已完结	通过相关认定试验	提升产品市场占有率，提高企业在行业的知名度
XX 柔性电缆组件 XX 认定	XX 系列产品通过认定试验，取得相关质量等级认证，满足相关产品使用，提升市场占有率	进行中	通过相关认定试验	提升产品市场占有率，提高企业在行业的知名度
XX 用 XX 稳相柔性射频同轴电缆组件	完成 XX 用 XX 柔性电缆组件的研制	已完结	在 XX 试验后，电缆组件插入损耗衰减率不得大于 XX	拓展公司新业务，提高公司竞争力
XX 用 XX 功率射频同轴连接器的研制	完成相关项目使用要求	进行中	完成 XX 系列产品的 XX 性能，满足项目使用需求	提升产品竞争力、市场占有率

公司研发人员情况

	2023 年	2022 年	变动比例
研发人员数量（人）	306	300	2.00%
研发人员数量占比	18.07%	17.41%	0.66%
研发人员学历			
本科	225	206	9.22%
硕士	34	34	0.00%
专科及以下	47	60	-21.67%
研发人员年龄构成			
30 岁以下	103	116	-11.21%
30~40 岁	136	125	8.80%
40 岁以上	67	59	13.56%

近三年公司研发投入金额及占营业收入的比例

	2023 年	2022 年	2021 年
研发投入金额（元）	55,946,334.70	49,251,770.84	40,800,658.65
研发投入占营业收入比例	6.57%	6.14%	5.40%
研发支出资本化的金额（元）	0.00	0.00	0.00
资本化研发支出占研发投入的比例	0.00%	0.00%	0.00%
资本化研发支出占当期净利润的比重	0.00%	0.00%	0.00%

公司研发人员构成发生重大变化的原因及影响

适用 不适用

研发投入总额占营业收入的比重较上年发生显著变化的原因

适用 不适用

研发投入资本化率大幅变动的原因及其合理性说明

适用 不适用

5、现金流

单位：元

项目	2023 年	2022 年	同比增减
经营活动现金流入小计	680,617,333.02	557,613,896.77	22.06%
经营活动现金流出小计	661,210,723.58	589,824,446.65	12.10%
经营活动产生的现金流量净额	19,406,609.44	-32,210,549.88	不适用
投资活动现金流入小计	112,570.00	140,202.00	-19.71%
投资活动现金流出小计	9,910,247.72	11,249,136.56	-11.90%
投资活动产生的现金流量净额	-9,797,677.72	-11,108,934.56	11.80%
筹资活动现金流入小计	982,217,387.03	301,495,646.46	225.78%
筹资活动现金流出小计	321,197,288.86	259,354,710.53	23.84%
筹资活动产生的现金流量净额	661,020,098.17	42,140,935.93	1,468.59%
现金及现金等价物净增加额	670,629,029.89	-1,178,548.51	不适用

相关数据同比发生重大变动的主要影响因素说明

适用 不适用

项目	2023 年	2022 年	同比增减	分析
经营活动产生的现金流量净额	19,406,609.44	-32,210,549.88	不适用	客户现金回款较上年同期增加
筹资活动现金流入小计	982,217,387.03	301,495,646.46	225.78%	上市募集资金到位所致
筹资活动产生的现金流量净额	661,020,098.17	42,140,935.93	1,468.59%	上市募集资金到位所致
现金及现金等价物净增加额	670,629,029.89	-1,178,548.51	不适用	上市募集资金到位所致

报告期内公司经营活动产生的现金净流量与本年度净利润存在重大差异的原因说明

适用 不适用

五、非主营业务情况

适用 不适用

单位：元

	金额	占利润总额比例	形成原因说明	是否具有可持续性
投资收益	-273,759.49	-0.31%		
资产减值	-22,224,162.57	-24.86%	足额计提资产减值损失及信用减值损失	
营业外收入	157,961.54	0.18%		
营业外支出	100,915.48	0.11%		
其他收益	19,266,472.27	21.56%	计入当期损益的政府补助	否

六、资产及负债状况分析

1、资产构成重大变动情况

单位：元

	2023 年末		2023 年初		比重增减	重大变动说明
	金额	占总资产比例	金额	占总资产比例		
货币资金	751,631,478.21	30.88%	81,002,448.32	4.60%	26.28%	主要系 2023 年 10 月公司在深圳证券交易所首发上市，募集资金到位所致
应收账款	527,146,589.25	21.66%	425,754,002.48	24.18%	-2.52%	
存货	393,140,161.98	16.15%	509,079,839.58	28.92%	-12.77%	主要系公司 2023 年加强库存商品管理所致
长期股权投资	528,460.14	0.02%	781,241.85	0.04%	-0.02%	
固定资产	374,022,366.59	15.37%	356,254,948.98	20.24%	-4.87%	
在建工程	7,772,984.66	0.32%	2,636,549.31	0.15%	0.17%	
使用权资产	9,669,084.28	0.40%	6,363,671.56	0.36%	0.04%	
短期借款	240,077,741.29	9.86%	287,951,506.15	16.36%	-6.50%	
合同负债	8,325,163.04	0.34%	10,559,785.17	0.60%	-0.26%	
长期借款	152,800,000.00	6.28%	98,500,000.00	5.60%	0.68%	
租赁负债	7,423,028.13	0.30%	5,165,806.15	0.29%	0.01%	

境外资产占比较高

 适用 不适用

2、以公允价值计量的资产和负债

 适用 不适用

单位：元

项目	期初数	本期公允价值变动损益	计入权益的累计公允价值变动	本期计提的减值	本期购买金额	本期出售金额	其他变动	期末数
金融资产								
应收款项融资	47,621,474.21						43,902,674.37	3,718,799.84
上述合计	47,621,474.21						43,902,674.37	3,718,799.84
金融负债	0.00							0.00

其他变动的内容

本集团视资金管理的需要将部分银行承兑汇票在到期前贴现或背书转让，因此将这部分银行承兑汇票分类为以公允价值计量且变动计入当期损益的金融资产，因票据期限较短，公允价值与账面价值相等，其他变动为在手银行承兑汇票的净额变动。

报告期内公司主要资产计量属性是否发生重大变化

是 否

3、截至报告期末的资产权利受限情况

项目	年末			年初		
	账面余额	账面价值	受限类型	账面余额	账面价值	受限类型
应收票据	116,549,703.17	109,160,132.39	已背书或贴现未到期未终止确认的应收票据	122,647,648.36	116,944,662.09	已背书或贴现未到期未终止确认的应收票据
合计	116,549,703.17	109,160,132.39	——	122,647,648.36	116,944,662.09	——

七、投资状况分析

1、总体情况

适用 不适用

报告期投资额（元）	上年同期投资额（元）	变动幅度
9,910,247.72	11,249,136.56	-11.90%

2、报告期内获取的重大的股权投资情况

适用 不适用

3、报告期内正在进行的重大的非股权投资情况

适用 不适用

4、金融资产投资

（1）证券投资情况

适用 不适用

公司报告期不存在证券投资。

（2）衍生品投资情况

适用 不适用

公司报告期不存在衍生品投资。

5、募集资金使用情况

适用 不适用

(1) 募集资金总体使用情况

☑适用 ☐不适用

单位：万元

募集年份	募集方式	募集资金总额	募集资金净额	本期已使用募集资金总额	已累计使用募集资金总额	报告期内变更用途的募集资金总额	累计变更用途的募集资金总额	累计变更用途的募集资金总额比例	尚未使用募集资金总额	尚未使用募集资金用途及去向	闲置两年以上募集资金金额
2023 年	首次公开发行	72,567	64,687.1	11,297.71	11,297.71	0	0	0.00%	53,389.39	存放于募集资金专户	0
合计	--	72,567	64,687.1	11,297.71	11,297.71	0	0	0.00%	53,389.39	--	0
募集资金总体使用情况说明											
<p>根据中国证券监督管理委员会《关于同意陕西华达科技股份有限公司首次公开发行股票注册的批复》（证监许可[2023]1318号），公司首次公开发行人民币普通股（A股）2,700.67万股，每股面值为人民币1.00元，每股发行价格为人民币26.87元。募集资金总额为人民币725,670,029.00元，扣除与发行有关的发行费用78,798,993.28元后，实际募集资金净额为人民币646,871,035.72元。上述募集资金到位情况已经中审众环会计师事务所（特殊普通合伙）审验，并于2023年10月11日出具了众环验字（2023）0800006号《验资报告》。公司设立了募集资金专项账户，对募集资金的存放和使用进行专户管理。公司与保荐人、募集资金存放银行签订了《募集资金三方监管协议》。</p> <p>公司本期使用募集资金112,977,077.34元（其中包含：置换预先投入募集资金项目资金14,764,344.85元，直接投入募投项目的金额65,212,732.49元，超募资金永久性补充流动资金金额6,000,000.00元，超募资金归还银行贷款金额27,000,000.00元），尚未使用募集资金总额为533,893,958.38元，加上扣除手续费的利息收入1,506,281.11元和尚未支付的发行费用558,700.73元，截至2023年12月31日，公司募集资金账户余额为535,958,940.22元。</p>											

(2) 募集资金承诺项目情况

☑适用 ☐不适用

单位：万元

承诺投资项目和超募资金投向	是否已变更项目（含部分变更）	募集资金承诺投资总额	调整后投资总额（1）	本报告期投入金额	截至期末累计投入金额（2）	截至期末投资进度（3）=（2）/（1）	项目达到预定可使用状态日期	本报告期实现的效益	截至报告期末累计实现的效益	是否达到预计效益	项目可行性是否发生重大变化
承诺投资项目											
卫星互联高可靠连接系统产业化项目	否	33,918	33,918	1,212.37	1,212.37	3.57%	2026年09月30日	不适用	不适用	不适用	否
研发中心建设项目	否	9,500	9,500	275.39	275.39	2.90%	2025年09月30日	不适用	不适用	不适用	否
补充流动资金项目	否	10,000	10,000	6,509.95	6,509.95	65.10%	不适用	不适用	不适用	不适用	否
承诺投资项目	--	53,418	53,418	7,997.71	7,997.71	--	--			--	--

小计											
超募资金投向											
暂未确定投向	否	7,969.1	7,969.1								
归还银行贷款（如有）	--	2,700	2,700	2,700	2,700	100.00%	--	--	--	--	--
补充流动资金（如有）	--	600	600	600	600	100.00%	--	--	--	--	--
超募资金投向小计	--	11,269.1	11,269.1	3,300	3,300	--	--	0	0	--	--
合计	--	64,687.1	64,687.1	11,297.71	11,297.71	--	--	0	0	--	--
分项目说明未达到计划进度、预计收益的情况和原因（含“是否达到预计效益”选择“不适用”的原因）	截至目前，募集资金投资项目正在持续正常推进，未出现导致募投计划调整的重大内外部因素。										
项目可行性发生重大变化的情况说明	不适用										
超募资金的金额、用途及使用进展情况	适用 公司募集资金净额为 64,687.10 万元，用于项目投入（含补充流动资金）53,418.00 万元，超募资金为 11,269.10 万元。公司于 2023 年 12 月 11 日召开的第四届董事会第二十一次会议、第四届监事会第十二次会议及 2023 年 12 月 28 日召开的 2023 年第四次临时股东大会审议通过了《关于使用部分超募资金永久补充流动资金和归还银行贷款的议案》，同意为提高募集资金使用效率，降低公司资金使用成本，同时不影响募集资金投资项目的正常实施，公司拟使用部分超募资金 3,300.00 万元永久补充流动资金和归还银行借款。截至 2023 年 12 月 31 日，公司使用超募资金归还浦发银行借款 2,700.00 万元、补充流动资金 600.00 万元，共计 3,300.00 万元，剩余超募资金 7,969.10 万元（不含利息收入）。										
募集资金投资项目实施地点变更情况	不适用										
募集资	不适用										

金投资项目实施方式调整情况	
募集资金投资项目先期投入及置换情况	适用 公司于 2023 年 12 月 11 日召开第四届董事会第二十一次会议、第四届监事会第十二次会议审议通过了《关于以募集资金置换预先投入募投项目和预先支付发行费用的自筹资金的议案》，同意公司使用募集资金置换预先投入募投项目及支付发行费用的自筹资金人民币 1,921.31 万元，其中以募集资金置换预先投入募投项目人民币 1,476.43 万元，以募集资金置换已支付发行费用人民币 444.88 万元。本次置换金额合计 1,921.31 万元，已经中审众环会计师事务所（特殊普通合伙）专项审核，并出具了《关于陕西华达科技股份有限公司以自筹资金预先投入募集资金投资项目及以自有资金支付发行费用情况报告的鉴证报告》（众环专字（2023）0800164 号）。截至 2023 年 12 月 31 日，公司完成置换金额 1,921.31 万元。
用闲置募集资金暂时补充流动资金情况	不适用
项目实施出现募集资金结余的金额及原因	不适用
尚未使用的募集资金用途及去向	截至 2023 年 12 月 31 日，公司尚未使用的募集资金及利息存放于募集资金专户并将按计划用于募投项目，其中部分暂时闲置募集资金计划用于进行现金管理。公司于 2023 年 12 月 11 日召开的第四届董事会第二十一次会议、第四届监事会第十二次会议及 2023 年 12 月 28 日召开的 2023 年第四次临时股东大会审议通过了《关于使用部分闲置募集资金进行现金管理的议案》，同意根据募集资金投资项目的资金使用计划及项目的建设进度，在确保不影响募投项目建设进度的前提下，使用额度不超过 45,900 万元的暂时闲置募集资金（含超募资金）进行现金管理。实施期限自股东大会通过之日起 12 个月内有效，上述额度在决议有效期内，资金可以滚动使用，闲置募集资金现金管理到期前将及时归还募集资金至专户。截至 2023 年 12 月 31 日，公司尚未进行相关现金管理。
募集资金使用及披露中存在的问题或其他情况	不适用

(3) 募集资金变更项目情况

适用 不适用

公司报告期不存在募集资金变更项目情况。

八、重大资产和股权出售

1、出售重大资产情况

适用 不适用

公司报告期未出售重大资产。

2、出售重大股权情况

适用 不适用

九、主要控股参股公司分析

适用 不适用

主要子公司及对公司净利润影响达 10%以上的参股公司情况

单位：元

公司名称	公司类型	主要业务	注册资本	总资产	净资产	营业收入	营业利润	净利润
陕西华达连接器销售有限公司	子公司	从事连接器相关产品的销售业务	2,000,000.00	73,901,614.20	34,636,685.85	58,728,911.94	7,196,577.03	5,305,339.03
陕西华达通讯技术有限公司	子公司	通讯领域的射频同轴连接器、电缆组件等产品业务	6,000,000.00	127,997,764.58	20,180,959.09	141,862,979.28	6,395,751.26	5,505,087.61
陕西华达电气技术有限公司	子公司	低频连接器的研发、生产和销售业务	12,000,000.00	168,737,133.85	51,576,770.35	82,439,921.85	2,289,063.68	1,889,469.38
陕西华达线缆技术有限责任公司	子公司	电缆、低频连接器等的研发、生产和销售业务	8,000,000.00	43,303,437.57	19,977,005.56	34,644,228.41	5,819,469.69	5,344,447.99

报告期内取得和处置子公司的情况

适用 不适用

主要控股参股公司情况说明

1、陕西华达连接器销售有限公司，成立时间：2002年6月13日，注册资本：200.00万元人民币，实收资本：200.00万元人民币，注册地址：陕西省西安市高新区普新二路5号5幢3层，主要生产经营地：陕西省西安市高新区普新二路5号5幢3层，经营范围：电子元器件及组件、电子通讯产品（专控除外）、家用电器、仪器仪表和配件的销售；相关技术咨询及服务。（依法须经批准的项目，经相关部门批准后方可开展经营活动）。主营业务情况及在公司业务板块中定位：负责从事连接器相关产品的销售业务，为公司全资子公司。

2、陕西华达通讯技术有限公司，成立时间：2007年6月25日，注册资本：600.00万元人民币，实收资本：600.00万元人民币，注册地址：陕西省西安市雁塔区电子西街三号，主要生产经营地：陕西省西安市雁塔区电子西街三号，经营范围：通讯连接器、电缆及其组件、微波器件的研发、生产、销售、出口。（依法须经批准的项目，经相关部门批准后方可开展经营活动），主营业务情况及在公司业务板块中定位：负责通讯领域的射频同轴连接器、电缆组件等产品业务，为公司主营业务的组成部分，为公司控股子公司。

3、陕西华达电气技术有限公司，成立时间：2006 年 10 月 17 日，注册资本：1,200.00 万元人民币，实收资本：1,200.00 万元人民币，注册地址：陕西省西安市高新区普新二路 5 号园区 2 号楼 4 层，主要生产经营地：陕西省西安市高新区普新二路 5 号园区 2 号楼 4 层，经营范围：低频连接器及组件、高低频混装产品、电源和机电元器件的研发、生产、销售及服务。（依法须经批准的项目，经相关部门批准后方可开展经营活动），主营业务情况及在公司业务板块中定位：负责低频连接器的研发、生产和销售业务，为公司主营业务的组成部分，为公司控股子公司。

2023 年度华达电气营业收入、净利润同比降幅较大，主要是由于客户原有产品结构进行调整，公司部分跟研项目尚未实现量产，公司将紧跟客户产品结构调整的进度，加快推进量产。

4、陕西华达线缆技术有限责任公司，成立时间：2001 年 10 月 29 日，注册资本：800.00 万元人民币，实收资本：800.00 万元人民币，注册地址：西安市高新区电子工业园电子西街 3 号 201 号厂房，主要生产经营地：西安市高新区电子工业园电子西街 3 号 201 号厂房，经营范围：一般项目：电线、电缆经营；电子元器件制造；电子元器件与机电组件设备制造；电力电子元器件制造；光缆制造；光电子器件制造；光通信设备制造；电子测量仪器制造；机械电气设备制造；电力电子元器件销售；电子元器件与机电组件设备销售；电子元器件批发；电子元器件零售；光缆销售；光电子器件销售；光通信设备销售；软件开发；技术服务、技术开发、技术咨询、技术交流、技术转让、技术推广；体育用品制造；民用航空材料销售。（除依法须经批准的项目外，凭营业执照依法自主开展经营活动）许可项目：电线、电缆制造；民用航空器零部件制造；货物进出口；技术进出口。（依法须经批准的项目，经相关部门批准后方可开展经营活动，具体经营项目以审批结果为准），主营业务情况及在公司业务板块中定位：负责电缆、低频连接器等的研发、生产和销售业务，为公司主营业务的组成部分，为公司控股子公司。

十、公司控制的结构化主体情况

适用 不适用

十一、公司未来发展的展望

（一）公司发展战略

公司紧跟国家重大战略布局，依托国家航天航空事业的高速发展，围绕“新质生产力”重大战略方向，坚持以市场为导向，深度布局航空航天、武器装备和通讯等领域的重点、重大项目。以募投项目实施为牵引，关注用户需求焦点，加大产品结构调整，以组件化、模块化、器件化、小系统、集成化产品为主导发展方向，丰富产品系列，加快产品升级换代，增强自身的市场竞争力。坚持深化改革，突出重点，把握关键，充分发挥资本市场平台优势，开创公司高质量发展新未来。

（二）公司经营计划

2024 年，新的起点、新的机遇、新的挑战，公司将紧密围绕“稳健经营促升级，改革深化促转型，管理提升促发展”的工作总基调，以募投项目实施为牵引，以“降本增效、深化改革、精益管理”为抓手，持续优化产业结构，开新局，谋新篇，持续提升核心竞争力，更好地应对市场变化，助力公司高质量发展。2024 年重点工作为：

1、突出重点，在推进产业化和研发项目上求突破。大力实施产业升级和研发项目建设，打造企业增产提效新引擎，逐步形成市场拓展，研发生产，调查预研三位一体的良性互动格局，不断提高企业的市场竞争力。

2、锐意创新，在提高企业管理水平上创佳绩。2024 年公司要在提升管理水平方面下功夫、求实效。夯实各层级工作责任，加强合规管理，着力完善股权激励机制，以业绩为导向，为公司的核心员工建立长期激励和约束机制。通过与员工共同成长，推动公司的持续稳定发展。

3、科创驱动，在提升公司核心竞争力上抢先机。一是紧跟行业未来发展方向，持续加大研发投入，巩固、扩展公司在主导产品上的竞争优势。二是通过对产线关键、重要工序自动化研究，快速实现产线局部自动化建设。三是对信息系统进行升级和完善，全面提升公司科技创新的整体实力和综合竞争力。

4、品质优先，在提升产品质量上求实效。产品质量是企业赖以生存和长远发展的根本。要切实做到控制到位，检查细致，排查彻底，把关严格。实行产品质量与员工工资挂钩制度，建立可溯源、可追责的质量监督体系，用匠心打造精品，持续扩大“华达”品牌的市场影响力。

5、降本增效，在提高企业综合效益上做文章。降本增效是企业管理的基本功，也是精细管理，精益运营的重要手段。要加强全流程的成本管控，细化计划调度管理，缩短交货周期并提高生产效率。

6、筑牢防线，在防控风险上出硬招。要增强企业风险防控意识，筑牢思想和制度防线。坚守依法建设，合法生产，规范经营的底线，确保全年不发生大的风险事故。

7、价值引领，在助推公司转型发展上谋新篇。根据公司中长期发展战略，下一步公司将借助资本运作等多元化手段，提前研判市场发展方向，优化业务结构和产业链，促进公司经营管理与资本运营的良性互动，进一步推动公司规模扩张和产业升级，助力公司稳健发展。

（三）可能面对的风险

1、经济下行风险：当前全球经济环境严峻，各国间复杂的政治、经济关系导致的贸易战、地缘政治冲突等，产生的负面影响致使经济增长乏力，企稳回升的步伐受阻，对公司业务产生不利的影响。

应对措施：公司将加大对宏观经济环境和国际国内市场的深入分析，关注和维护核心客户群，拓展潜在客户，确保销售收入稳中有升。持续优化流程，提升运营质量，提高盈利能力。

2、行业竞争风险：公司所处行业是个充分竞争的行业，国内同行业企业数量众多，设计的产品品种多样，经营规模多寡不一。如果不能巩固市场优势地位，未来发展的不确定因素将会增加。

应对措施：公司将把握行业发展机遇，持续专注技术创新，加大产品研发投入，积极申报发明专利，加速关键核心技术突破，持续推进“产学研”合作力度，构建合作机制，形成资源共享，优势互补的研发平台，提高产品竞争力，抵御行业竞争带来的风险。

3、原材料价格波动风险：公司生产经营所使用的主要原材料占主营业务成本比例较高，若主要原材料价格出现大幅上涨，公司不能应对成本上涨的压力，经营业绩将受到不利影响。

应对措施：公司加大市场调研，及时掌握市场动态及行情，尽可能地拓宽供货资源及渠道，多元化供应渠道，同时通过直接与生产厂家签订价格战略框架协议，根据市场行情分批次订货等手段，实现主要原材料的采购成本压降。

4、安全生产风险：随着公司业务规模的扩大，安全生产压力也在增加，生产加工过程可能会存在因为设备故障、人为操作不当等导致的安全生产事故风险。

应对措施：公司一贯高度重视安全生产管理，深入贯彻落实《安全生产法》，树立安全发展理念，建立了较为完善的安全生产管理体系，报告期内未发生安全生产事故，且顺利通过安全生产标准化认证，ISO45001：2018 职业健康安全管理体系认证。公司定期开展员工安全生产教育培训，确保其具备必要的安全生产知识，熟悉有关的安全生产规章制度和安全操作规程，确保公司生产经营平稳运行。

十二、报告期内接待调研、沟通、采访等活动登记表

适用 不适用

接待时间	接待地点	接待方式	接待对象类型	接待对象	谈论的主要内容及提供的资料	调研的基本情况索引
2023年10月31日、11月1日	陕西华达会议室	实地调研	机构	运舟资本 交银施罗德基金 中信证券 中金公司 前海珞珈方圆资产 程越康越投资 国金证券 民生证券 建信养老 中庚基金 宝盈基金 银华基金 中泰军工 创金合信基金	公司对于员工股权激励方面未来情况的展望和预期；募投项目设立背景，未来产能投放节奏；航空卫星上使用的连接器和通信基站上使用的连接器有何差异；公司产品结构收入	公司 2023 年 11 月 2 日披露于巨潮资讯网的《陕西华达科技股份有限公司投资者关系活动记录表》
2023年11月09日	陕西华达会议室	实地调研	机构	国盛证券 招商自营 长城基金	公司未来产品拓展方向；公司毛利率趋势；在航空卫星上使用的连接器是否存在性能过剩等问题	公司 2023 年 11 月 10 日披露于巨潮资讯网的《陕西华达科技股份有限公司投资者关系活动记录表》
2023年11月16日、17日	陕西华达会议室	实地调研	机构	嘉实基金 兴业证券 华泰证券	公司募投项目产能释放时间预期；公司未来业务增长	公司 2023 年 11 月 17 日披露于巨潮资讯

接待时间	接待地点	接待方式	接待对象类型	接待对象	谈论的主要内容及提供的资料	调研的基本情况索引
				南方基金 国联基金 国泰君安证券 创金合信基金 财通军工	点；公司薪酬体系建设如何规划和运作；公司如何应对未来低成本趋势等问题	网的《陕西华达科技股份有限公司投资者关系活动记录表》
2023年11月23日	广州	其他	机构	航长投资 O'Connor 中信资管 华商基金 南方天辰投资 农银汇理基金 CPE 源峰 新华养老 望正资本 银华基金 博时基金 长信基金 前海开源 建信理财 汐泰投资 利幄基金 惠开基金 云禧基金 上海龙全投资 浙商资管 四川龙蟒集团 玄元投资	公司与同行业其他公司的业务区别；公司未来发展布局；公司所处行业是否有行业壁垒；公司募投项目的产能释放节奏等	公司 2023 年 11 月 24 日披露于巨潮资讯网的《陕西华达科技股份有限公司投资者关系活动记录表》
2023年12月07日	陕西华达会议室	实地调研	机构	东方证券 申万菱信基金	公司对于员工股权激励方面的现状和未来安排；公司未来产品结构和拓展方向；公司预期明年的业务增长点等问题	公司 2023 年 12 月 7 日披露于巨潮资讯网的《陕西华达科技股份有限公司投资者关系活动记录表》

十三、“质量回报双提升”行动方案贯彻落实情况

公司是否披露了“质量回报双提升”行动方案。

是 否

第四节 公司治理

一、公司治理的基本状况

报告期内，公司严格按照《公司法》《证券法》《上市公司治理准则》《深圳证券交易所创业板股票上市规则》《深圳证券交易所上市公司自律监管指引第 2 号——创业板上市公司规范运作》等相关法律法规、规范性文件和《公司章程》的要求，不断完善公司法人治理结构，建立健全公司内部管理和内控制度，持续深入开展公司治理活动，进一步提升公司治理水平。

截至报告期末，公司治理状况符合《公司法》和中国证监会、深圳证券交易所等发布的法律法规和规范性文件的要求。

（一）关于股东与股东大会

报告期内，公司共召开 5 次股东大会。公司严格按照《公司法》《上市公司股东大会规则》《公司章程》《股东大会议事规则》等规定和要求，规范股东大会的召集、召开和表决程序，同时聘请见证律师进行现场见证并出具了法律意见书，平等对待所有股东，为股东参加股东大会提供便利，使其充分行使股东权利，不存在损害股东利益的情形。

（二）关于公司与控股股东

公司控股股东积极维护上市公司利益，积极履行控股股东的相关职责，有效保障了中小股东的利益。报告期内，公司控股股东与上市公司实现了人员、财务、机构、业务独立，各自独立核算，独立承担责任和风险。

（三）关于董事和董事会

公司董事会现有董事 9 名，其中独立董事 3 名，董事会的人数及人员构成符合法律法规和《公司章程》的要求。报告期内，公司共召开 7 次董事会会议，会议的召集、召开、决议内容及会议文件的签署合法、合规、真实、有效。全体董事严格依据《深圳证券交易所上市公司自律监管指引第 2 号——创业板上市公司规范运作》《董事会议事规则》《独立董事工作制度》等规定开展工作，出席董事会会议和股东大会，勤勉尽责地履行职责和义务，同时积极参加相关培训，熟悉相关法律法规。

公司董事会下设战略委员会、审计委员会、提名委员会及薪酬与考核委员会 4 个专门委员会，除战略委员会外，其他委员会中独立董事占比均超过 1/2，为董事会的决策提供了科学和专业的意见和参考。各委员会依据《公司章程》和各委员会工作细则的规定履行职权，不受公司其他部门和个人的干预。

（四）关于监事和监事会

公司监事会由 3 名监事组成，其中职工代表监事 1 名，监事会的人数和构成符合法律法规和《公司章程》的要求。

报告期内，公司共召开 5 次监事会会议，会议的召集、召开、决议内容及会议文件的签署合法、合规、真实、有效。全体监事能够按照《公司章程》《监事会议事规则》等规定和要求，认真履行自己的职责，对公司重大事项、关联交易、财务状况以及董事、高级管理人员履行职责的合法合规性进行监督。

（五）关于绩效评价与激励约束机制

公司制定并严格执行了绩效考核办法，建立了较为公正、透明的高级管理人员绩效考核标准和激励约束机制，公司董事会薪酬与考核委员会负责对公司高级管理人员进行绩效考核。《公司章程》明确规定了高级管理人员的履职行为、权限和职责。公司高级管理人员的聘任程序公开、透明，符合法律法规的规定。

（六）关于相关利益者

公司充分尊重和维护相关利益者的合法权益，积极与相关利益者合作，加强与各方的沟通和交流，实现股东、员工、社会等各方利益的协调平衡，共同推动公司持续、健康地发展。

（七）关于信息披露与透明度

公司一贯重视投资者关系管理工作，不断学习先进的投资者关系管理经验，致力于构建与投资者的良好互动关系，树立公司在资本市场的良好形象。公司董事会指定董事会秘书负责投资者关系管理和日常信息披露工作，协调公司与投资者的关系，接待股东来访，回答各类投资者提问，公司力求做到真实、准确、完整、及时、公平地披露有关重大信息。

报告期内，公司未发生因信息披露不规范而受到监管部门批评的情形。

公司治理的实际状况与法律、行政法规和中国证监会发布的关于上市公司治理的规定是否存在重大差异

是 否

公司治理的实际状况与法律、行政法规和中国证监会发布的关于上市公司治理的规定不存在重大差异。

二、公司相对于控股股东、实际控制人在保证公司资产、人员、财务、机构、业务等方面的独立情况

公司严格按照《公司法》和《公司章程》的有关规定规范运作，建立、健全了法人治理结构，在资产、人员、财务、机构、业务等方面均独立于控股股东、实际控制人及其控制的其他企业，具有完整的业务体系和面向市场独立经营的能力。

（一）资产独立

公司具备与生产经营有关的生产系统、辅助生产系统和配套设施，与控股股东和实际控制人及其控制的其他企业之间的资产产权关系清晰。报告期内，公司经营场所主要使用自有房产，公司合法拥有与生产经营有关的主要土地、厂房、机器设备以及商标、专利、非专利技术的所有权或者使用权，具有独立的原料采购和产品销售系统，公司对生产经营所需的主要资产具有完全的控制和支配权。此外，公司部分经营所需房屋自控股股东处租赁，公司租赁房屋经营生产时间较长，具有稳定性，不存在纠纷或潜在纠纷情况。

报告期内，本公司不存在以资产或权益违规为控股股东和实际控制人及其控制的其他企业提供担保的情形，也不存在资产、资金被控股股东和实际控制人及其控制的其他企业占用而损害本公司利益的情形。

（二）人员独立

公司建立了独立的劳动、人事、工资报酬及社会保障管理体系，独立招聘员工，与员工签订劳动合同。公司的董事、监事、高级管理人员按照《公司法》《公司章程》等有关规定选举或聘任产生。本公司的总经理、副总经理、董事会秘书和财务负责人等高级管理人员未在控股股东和实际控制人控制的其他企业担任除董事、监事外的其他职务，也未在控股股东和实际控制人控制的其他企业领薪；公司的财务人员未在控股股东和实际控制人控制的其他企业中兼职或领薪。

（三）财务独立

公司设有独立的财务部，配备了专职财务管理人员，独立做出财务决策。公司具有规范的财务会计制度和下属子公司的财务管理制度，建立了独立、完整的财务核算体系。

公司已依法独立开立基本存款账户，不存在与控股股东和实际控制人及其控制的其他企业共用银行账户的情况。公司办理了独立的税务登记，独立纳税，不存在与控股股东和实际控制人控制的其他企业合并纳税的情况。

公司依据《公司章程》及自身情况作出财务决策，完全自主决定资金使用。报告期内，不存在控股股东和实际控制人及其控制的其他企业占用公司资金、资产和其他资源的情况。

（四）机构独立

公司按照《公司法》《公司章程》及其他相关法律法规及规范性文件的规定建立了股东大会、董事会、监事会、经营管理层等决策、经营管理及监督机构，明确了各机构的职权范围，建立了规范、有效的法人治理结构和适合自身业务特点及业务发展需要的组织结构，拥有独立的职能部门，公司各职能部门之间分工明确、各司其职、相互配合，保证了公司的规范运作。

公司的生产经营、办公机构与控股股东和实际控制人控制的其他企业分开且独立运作，拥有机构设置自主权，与控股股东和实际控制人及其控制的其他企业间不存在机构混同的情形。

（五）业务独立

公司主营业务为电连接器及互连产品的研发、生产和销售，拥有独立的经营决策权和实施权。公司从事的经营业务独立于控股股东和实际控制人控制的其他企业，经营管理实行独立核算。公司拥有生产、经营所必需的，独立完整的生产、供应、销售、管理系统。

公司与控股股东和实际控制人控制的其他企业之间不存在对公司产生重大不利影响的同业竞争，以及严重影响独立性或显失公平的关联交易。

三、同业竞争情况

适用 不适用

四、报告期内召开的年度股东大会和临时股东大会的有关情况

1、本报告期股东大会情况

会议届次	会议类型	投资者参与比例	召开日期	披露日期	会议决议
2023 年第一次临时股东大会	临时股东大会	100.00%	2023 年 03 月 08 日	不适用	1、审议通过《关于公司及子公司向银行申请综合授信额度暨公司为子公司申请综合授信额度提供担保的议案》。
2022 年度股东大会	年度股东大会	100.00%	2023 年 05 月 19 日	不适用	1、审议通过《关于 2022 年度董事会工作报告的议案》；2、审议通过《关于 2022 年度监事会工作报告的议案》；3、审议通过《关于 2022 年度财务决算报告的议案》；4、审议《关于 2022 年利润分配预案的议案》；5、审议通过《关于向银行申请综合授信额度的议案》；6、审议通过《关于公司 2023 年日常关联交易预计的议案》；7、审议通过《关于 2023 年度财务预算报告的议案》；8、审议通过《关于修订〈陕西华达科技股份有限公司章程（草案）〉及修订、制定相关管理制度的议案》； 8.1、修订《公司章程（草案）》 8.2、修订《股东大会议事规则》 8.3、修订《董事会议事规则》 8.4、修订《监事会议事规则》 8.5、修订《关联交易管理制度》 8.6、修订《对外担保管理制度》 8.7、修订《对外投资管理制度》 8.8、修订《募集资金管理制度》 8.9、修订《独立董事工作制度》 8.10、制定《股东大会网络投票工作制度》 8.11、制定《董事、监事、高级管理人员薪酬管理制度》
2023 年第二次临时股东大会	临时股东大会	100.00%	2023 年 08 月 16 日	不适用	1、审议通过《关于董事会延期换届的议案》；2、审议通过《关于监事会延期换届的议案》；3、审议通过《关于公司首次公开发行股票战略配售的议案》；4、审议通过《关于续聘会计师事务所的议案》；5、审议通过《关于豁免 2023 年第二次临时股东大会通知时间的议案》。
2023 年第三次临时股东大会	临时股东大会	71.27%	2023 年 11 月 13 日	2023 年 11 月 13 日	巨潮资讯网《2023 年第三次临时股东大会决议公告》（公告编号 2023-007）。
2023 年第四次临时股东大会	临时股东大会	65.84%	2023 年 12 月 28 日	2023 年 12 月 28 日	巨潮资讯网《2023 年第四次临时股东大会决议公告》（公告编号 2023-021）。

2、表决权恢复的优先股股东请求召开临时股东大会

适用 不适用

五、公司具有表决权差异安排

适用 不适用

六、红筹架构公司治理情况

适用 不适用

七、董事、监事和高级管理人员情况

1、基本情况

姓名	性别	年龄	职务	任职状态	任期起始日期	任期终止日期	期初持股数（股）	本期增持股份数量（股）	本期减持股数（股）	其他增减变动（股）	期末持股数（股）	股份增减变动的原因
范军卫	男	56	董事长	现任	2019年03月29日	2026年12月27日	200,000				200,000	
霍熠	男	51	副董事长	现任	2020年04月24日	2026年12月27日						
任永珊	男	51	董事	现任	2023年12月28日	2026年12月27日						
任永珊	男	51	监事会主席	任免	2019年08月28日	2023年12月28日						
杨路华	男	51	董事	现任	2023年12月28日	2026年12月27日						
苗海	男	54	董事	现任	2020年04月24日	2026年12月27日						
范玉华	男	47	独立董事	现任	2023年12月28日	2026年12月27日						
俞善民	男	60	独立董事	现任	2023年12月28日	2026年12月27日						
刘英	女	47	独立董事	现任	2023年12月28日	2026年12月27日						
王增利	男	59	监事会主席	现任	2010年11月27日	2026年12月27日						
周芸	女	49	监事	现任	2023	2026						

姓名	性别	年龄	职务	任职状态	任期起始日期	任期终止日期	期初持股数(股)	本期增持股份数量(股)	本期减持股份数量(股)	其他增减变动(股)	期末持股数(股)	股份增减变动的原因
					年 12 月 28 日	年 12 月 27 日						
李钢	男	38	职工监事	现任	2023 年 12 月 28 日	2026 年 12 月 27 日						
许刚	男	37	职工董事	现任	2023 年 12 月 28 日	2026 年 12 月 27 日						
张峰	男	52	总经理	现任	2023 年 12 月 28 日	2026 年 12 月 27 日	100,000				100,000	
张峰	男	52	董事	任免	2020 年 10 月 16 日	2023 年 12 月 28 日						
张峰	男	52	副总经理	任免	2017 年 04 月 10 日	2023 年 12 月 28 日						
高蔚	女	52	副总经理	现任	2023 年 12 月 28 日	2026 年 12 月 27 日	50,000				50,000	
高蔚	女	52	财务负责人	现任	2023 年 12 月 28 日	2026 年 12 月 27 日						
高蔚	女	52	总法律顾问	现任	2023 年 12 月 28 日	2026 年 12 月 27 日						
高蔚	女	52	董事会秘书	任免	2018 年 04 月 04 日	2023 年 12 月 28 日						
任强	男	53	副总经理	现任	2023 年 12 月 28 日	2026 年 12 月 27 日	100,000				100,000	
任强	男	53	职工董事	任免	2010 年 11 月 27 日	2023 年 12 月 28 日						
雷峰涛	男	43	副总经理	现任	2023 年 12 月 28 日	2026 年 12 月 27 日	50,000				50,000	

姓名	性别	年龄	职务	任职状态	任期起始日期	任期终止日期	期初持股数(股)	本期增持股份数量(股)	本期减持股份数量(股)	其他增减变动(股)	期末持股数(股)	股份增减变动的原因
宋晓敏	女	37	董事会秘书	现任	2023年12月28日	2026年12月27日						
范江波	男	57	董事、总经理	离任	2019年03月29日	2023年12月28日	200,000				200,000	
闵晔华	男	51	副总经理、总法律顾问	离任	2019年11月19日	2023年12月28日	100,000				100,000	
郭嫵	女	53	副总经理	离任	2019年11月19日	2023年12月28日	100,000				100,000	
冯均科	男	66	独立董事	离任	2017年04月10日	2023年12月28日						
王开科	男	68	独立董事	离任	2017年04月10日	2023年12月28日						
张宁	男	67	独立董事	离任	2017年04月10日	2023年12月28日						
魏军	男	54	职工监事	离任	2017年04月10日	2023年12月28日						
合计	--	--	--	--	--	--	900,000	0	0		900,000	--

报告期是否存在任期内董事、监事离任和高级管理人员解聘的情况

是 否

公司董事、监事、高级管理人员变动情况

适用 不适用

姓名	担任的职务	类型	日期	原因
范江波	董事、总经理	任期满离任	2023年12月28日	换届选举
张峰	董事、副总经理	任免	2023年12月28日	换届选举
任强	职工董事	任免	2023年12月28日	换届选举
冯均科	独立董事	任期满离任	2023年12月28日	换届选举
王开科	独立董事	任期满离任	2023年12月28日	换届选举
张宁	独立董事	任期满离任	2023年12月28日	换届选举
任永珊	监事	任免	2023年12月28日	换届选举
魏军	职工监事	任期满离任	2023年12月28日	换届选举
闵晔华	副总经理、总法律顾问	任期满离任	2023年12月28日	公司经营发展需要

姓名	担任的职务	类型	日期	原因
	问			
郭嫵	副总经理	任期满离任	2023 年 12 月 28 日	公司经营发展需要
高蔚	董事会秘书	任免	2023 年 12 月 28 日	换届选举
任永珊	董事	被选举	2023 年 12 月 28 日	换届选举
杨路华	董事	被选举	2023 年 12 月 28 日	换届选举
俞善民	独立董事	被选举	2023 年 12 月 28 日	换届选举
范玉华	独立董事	被选举	2023 年 12 月 28 日	换届选举
刘英	独立董事	被选举	2023 年 12 月 28 日	换届选举
许刚	职工董事	被选举	2023 年 12 月 28 日	第二届职工代表大会第三次会议选举
周芸	监事	被选举	2023 年 12 月 28 日	换届选举
李钢	职工监事	被选举	2023 年 12 月 28 日	第二届职工代表大会第三次会议选举
张峰	总经理	聘任	2023 年 12 月 28 日	公司经营发展需要
高蔚	总法律顾问	聘任	2023 年 12 月 28 日	公司经营发展需要
雷峰涛	副总经理	聘任	2023 年 12 月 28 日	公司经营发展需要
任强	副总经理	聘任	2023 年 12 月 28 日	公司经营发展需要
宋晓敏	董事会秘书	聘任	2023 年 12 月 28 日	公司经营发展需要

2、任职情况

公司现任董事、监事、高级管理人员专业背景、主要工作经历以及目前在公司的主要职责

公司现任董事简历如下：

1、范军卫，男，中国国籍，无境外永久居留权，出生于 1968 年 11 月，中共党员，高级会计师，研究生学历。1990 年 1 月至 1998 年 12 月，任国营第八五三厂财务处会计；1999 年 1 月至 2000 年 3 月，任西京公司财务会计部业务助理；2000 年 4 月至 2019 年 3 月，历任陕西华达科技有限公司财务部部长、副总会计师、副总经理，陕西华达副总经理、董事会秘书、董事、总经理；2016 年 9 月至今，任华跃微波董事长；2019 年 3 月至今，任公司董事长。

2、霍熠，男，中国国籍，无境外永久居留权，出生于 1973 年 1 月，中共党员，本科学历。1994 年 6 月至 2000 年 5 月，任中国建设银行西安分行会计主管及对公客户经理；2000 年 5 月至 2005 年 1 月，任中国光大银行西安分行会计主管及零售客户经理；2005 年 1 月至 2008 年 3 月，任中国光大银行总行审计部中西部审计中心高级业务经理；2008 年 3 月至 2011 年 2 月，任浙商银行西安分行零售银行部总经理助理（主持工作）；2011 年 2 月至 2013 年 3 月，任成都银行西安分行零售银行部总经理/金融创新部总经理；2013 年 3 月至 2015 年 5 月，任平安银行西安分行投资银行部总经理；2015 年 5 月至 2017 年 5 月，任成都银行西安分行人力资源部总经理/金融市场部总经理；2017 年 5 月至 2018 年 9 月，任申港证券西安分公司总经理；2018 年 9 月至 2019 年 11 月，任陕西金融控股集团有限公司金融市场部总经理；2019 年 12 月至今，任陕西省产业投资有限公司党委书记、执行董事、总经理；2020 年 4 月至今，任公司副董事长。

3、任永珊，男，中国国籍，无境外永久居留权，出生于 1973 年 2 月，中共党员，高级会计师，研究生学历。1992 年 7 月至 1994 年 12 月，任国营第八九五厂会计；1995 年 1 月至 1996 年 12 月，任广东开平依利安达电子有限公司会计助理、会计师；1997 年 1 月至 1998 年 12 月，任西安西乐机封有限公司成本会计财务总监；1999 年 1 月至 2000 年 4 月，任西京电气总公司财务会计部业务主理；2000 年 5 月至 2001 年 12 月，任西京电气总公司下属华凌公司财务总监；2002

年 1 月至 2004 年 6 月，任西京电气总公司下属西康公司财务负责人；2004 年 7 月至 2005 年 3 月，任西京电气总公司财务会计部副部长；2005 年 4 月至 2005 年 11 月，任西京电气总公司下属华经北川公司财务总监；2005 年 12 月至 2009 年 2 月，任西京电气总公司下属电阻公司、轮德器件公司财务总监；2009 年 3 月至 2022 年 4 月，历任西京电气总公司财务融资管理部部长、副总会计师、副总经理、工会主席，2009 年 3 月至 2022 年 4 月，历陕西电子西京电气集团有限公司董事、副总经理，2019 年 8 月至 2023 年 12 月，任陕西华达科技股份有限公司监事；2022 年 6 月至 2024 年 2 月 8 日，任西安创研电子科技有限公司董事；2021 年 8 月至今，任西安宏星电子浆料科技股份有限公司董事长；2022 年 4 月至今，任西京电气总公司总经理、陕西电子西京电气集团有限公司总经理；2023 年 3 月至今，任陕西华经微电子股份有限公司董事；2023 年 12 月至今，任公司董事。

4、杨路华，男，中国国籍，无境外永久居留权，出生于 1973 年 6 月，中共党员，高级工程师，大学本科学历。2002 年 11 月至 2008 年 2 月，任陕西华经微电子股份有限公司销售部副部长；2008 年 2 月至 2018 年 8 月，历任西安中为光电科技有限公司销售部部长、总经理助理、副总经理、总经理；2018 年 8 月至 2022 年 4 月，任陕西华经微电子股份有限公司总经理、党支部书记；2022 年 11 月至 2024 年 4 月，任陕西宏星电器有限责任公司董事长；2023 年 2 月至 2024 年 3 月，任西安创联超声技术有限责任公司董事长；2022 年 4 月至今，任陕西电子西京电气集团有限公司副总经理。2022 年 7 月至今，任西安中为光电科技有限公司董事长；2022 年 11 月至今，任陕西华经微电子股份有限公司董事长；2023 年 5 月至今，任陕西电子西京电气集团有限公司董事；2023 年 12 月至今，任公司董事。

5、苗海，男，中国国籍，无境外永久居留权，出生于 1970 年 9 月，中共党员，经济师，大专学历。1993 年 7 月至 2004 年 2 月，任陕西省投资公司财务审计部业务员、业务主办；2004 年 2 月至 2022 年 5 月，历任陕西省产业投资有限公司资产运营部业务主办、业务主管、经营管理部副经理、经理、机构业务部经理；2022 年 5 月至今，任陕西省产业投资有限公司股权投资与管理部高级经理；2020 年 4 月至今，任公司董事。

6、许刚，男，1987 年出生，中国国籍，无境外永久居留权，硕士研究生学历，电气化与自动化专业，高级工程师。2015 年 7 月至 2015 年 12 月，任职于陕西华达科技股份有限公司事业部工艺员；2016 年 1 月至 2024 年 2 月，任陕西华达设计研究院设计师；2023 年 12 月至今，任公司职工董事；2024 年 3 月至今，任射频与组件设计所副所长。

7、俞善民，男，中国国籍，无境外永久居留权，出生于 1964 年 2 月，中共党员，注册会计师，本科学历。2012 年 1 月至 2015 年 12 月，任无锡智慧投资有限公司总经理；2016 年 1 月至 2019 年 6 月，任南大三宝资本管理有限公司总经理；2019 年 7 月至今，任中融协众资本管理有限公司董事长；2023 年 12 月至今，任公司独立董事。

8、范玉华，男，中国国籍，无境外永久居留权，出生于 1977 年 1 月，中共党员，律师，本科学历。2010 年 11 月至 2015 年 12 月，任陕西英博律师事务所高级合伙人，副主任；2015 年 12 月至 2019 年 12 月，任陕西海普睿诚律师事务所高级合伙人，律所管委会成员；2019 年 12 月至今，任北京德恒（西咸新区）律师事务所高级合伙人、律所管委会主任；2023 年 12 月至今，任公司独立董事。

9、刘英，女，中国国籍，无境外永久居留权，出生于 1977 年 6 月，中共党员，教授，博士研究生学历。2004 年 6 月至 2007 年 6 月，任西安电子科技大学讲师；2007 年 6 月至 2010 年 6 月，任西安电子科技大学副教授；2010 年 6 月至今，任西安电子科技大学教授；2022 年 5 月至今，任上海霍莱沃电子系统技术股份有限公司独立董事；2023 年 12 月至今，任公司独立董事。

公司现任监事简历如下：

1、王增利，男，中国国籍，无境外永久居留权，出生于 1965 年 9 月，中共党员，会计师，大专学历。1985 年 7 月至 1989 年 4 月，任陕西省计划委员会劳动服务公司干部；1989 年 4 月至 2007 年 3 月，任陕西省产业投资有限公司财务部干部、副经理；2007 年 4 月至 2022 年 9 月，历任陕西省产业投资有限公司资产运营部副经理、风控合规部高级主管、工会主席；2022 年 9 月至今，任陕西省产业投资有限公司经理；2010 年 11 月至今，任公司监事会主席。

2、周芸，女，中国国籍，无境外永久居留权，出生于 1975 年 8 月，中共党员，会计师，大专学历。2000 年 7 月至 2006 年 5 月，任陕西电子西京电气集团有限公司出纳、税务会计；2006 年 6 月至 2016 年 4 月，任陕西华经微电子股份有限公司总账会计；2019 年 12 月至 2024 年 2 月，任西安创研电子科技有限公司监事会主席；2022 年 7 月至 2024 年 4 月，任陕西华茂电子科技有限责任公司监事会主席；2022 年 7 月至 2024 年 4 月，任西安创联新能源设备有限公司监事会主席；2022 年 8 月至 2024 年 2 月，任陕西西京电子科技有限公司监事会主席；2022 年 12 月至 2024 年 2 月，任西安聚源投资有限责任公司监事会主席；2023 年 1 月至 2024 年 3 月，任西安创为物业管理有限公司监事会主席；2023 年 3 月至 2024 年 3 月，任西安创联华特表面处理技术有限责任公司监事会主席；2023 年 9 月至 2024 年 3 月，任西安创联超声技术有限责任公司监事会主席；2016 年 5 月至今，历任陕西电子西京电气集团有限公司财务融资管理部副部长、部长；2021 年 1 月至今，任西安宏星电子浆料科技股份有限公司监事、监事会主席；2021 年 5 月至今，任西安创联光电新材料有限公司监事会主席；2022 年 7 月至今，任西安中为光电科技有限公司监事会主席；2023 年 3 月至今，任陕西华经微电子股份有限公司监事、监事会主席；2023 年 12 月至今，任陕西宏星电器有限责任公司监事会主席；2023 年 12 月至今，任公司监事。

3、李钢，男，中国国籍，无境外永久居住权，出生于 1986 年 9 月，空军工程大学法学专业，本科学历。2007 年 7 月至 2008 年 6 月，就职于陕西华达科技有限公司企管部工作；2008 年 7 月至 2014 年 2 月，借调至西京电气总公司上市工作组工作；2014 年 3 月至 2016 年 6 月，就职于陕西华达科技股份有限公司董事会办公室；2016 年 7 月至 2020 年 2 月，任企管法规部副部长；2020 年 3 月至 2022 年 1 月，任办公室主任；2022 年 2 月至今，任总经理助理兼办公室主任；2023 年 12 月至今，任公司监事；2024 年 4 月至今，任创联电镀任公司董事长。

公司现任高级管理人员简历如下：

1、张峰，男，中国国籍，无境外永久居留权，出生于 1972 年 10 月，中共党员，工程师，研究生学历。1993 年 8 月至 2003 年 6 月，历任陕西省电子器材公司业务员、部门经理；2003 年 7 月至 2006 年 5 月，任华达销售副经理；2006

年 6 月至 2018 年 4 月，任华达销售总经理；2006 年 3 月至 2020 年 10 月，历任陕西华达销售部常务副部长、副总经济师、公司副总经理；2018 年 4 月至 2024 年 4 月，任华达工模具公司董事长；2020 年 10 月至 2023 年 12 月，任陕西华达董事、副总经理；2019 年 7 月至今，任华达销售董事长；2023 年 12 月至今，任公司总经理；2024 年 4 月至今，任华达电气董事长。

2、高蔚，女，中国国籍，无境外永久居留权，出生于 1972 年 4 月，中共党员，注册会计师（非执业），正高级会计师，本科学历。1992 年 7 月至 2006 年 8 月，历任国营第八五三厂工人、会计，陕西华达科技有限公司财务部会计；2006 年 8 月至 2009 年 2 月，任陕西华达低频连接器有限公司财务部长；2009 年 2 月至 2011 年 8 月，任西京公司财务部副部长；2011 年 8 月至 2017 年 8 月，任西安中为光电科技有限公司副总经理；2017 年 8 月至 2020 年 4 月，历任陕西华达副总经理、董事会秘书；2020 年 4 月至 2023 年 12 月，任陕西华达副总经理、董事会秘书、财务负责人；2020 年 5 月至今，兼任子公司陕西华达线缆技术有限责任公司董事长；2023 年 12 月至今，任公司副总经理、财务负责人、总法律顾问。

3、雷峰涛，男，中国国籍，无境外永久居留权，出生于 1981 年 2 月，中共党员，高级工程师，在职研究生学历；2004 年 7 月至 2020 年 9 月，历任陕西华达科技有限公司技术员，陕西华达线缆与组件事业部副部长、射频与组件设计所所长；2020 年 10 月至 2023 年 11 月，任陕西华达副总工程师、设计研究院副院长、射频与组件设计所所长；2018 年 4 月至今，任陕西华达线缆技术有限责任公司董事；2023 年 12 月至今，任公司副总经理。

4、任强，男，中国国籍，无境外永久居留权，出生于 1971 年 6 月，中共党员，高级工程师，本科学历。1993 年 1 月至 2007 年 4 月，历任国营第八五三厂设计员，陕西华达科技有限公司标准化技术员、产品设计员、高频设计所副所长；2007 年 5 月至 2019 年 5 月，任陕西华达通讯技术有限公司副总经理；2019 年 6 月至 2022 年 3 月，任华达通讯总经理；2021 年 8 月至 2023 年 11 月，任陕西华达设计研究院院长；2010 年 11 月至 2023 年 12 月，任陕西华达职工董事；2010 年 5 月至今，任陕西华达副总工程师；2023 年 12 月至今，任公司副总经理，2024 年 4 月至今，任华达工模具公司董事长。

5、宋晓敏，女，中国国籍，无境外永久居留权，出生于 1987 年 11 月，中共党员，高级经济师，本科学历。2010 年 6 月至 2021 年 3 月，历任陕西华达科技股份有限公司董事会办公室干事、部长助理、副主任；2021 年 4 月至 2023 年 12 月，任陕西华达董事会办公室主任兼证券事务代表；2020 年 3 月至今，任西安创联电镀有限责任公司董事；2023 年 12 月至今，任公司董事会秘书。

在股东单位任职情况

适用 不适用

任职人员姓名	股东单位名称	在股东单位担任的职务	任期起始日期	任期终止日期	在股东单位是否领取报酬津贴
霍熠	陕西省产业投资有限公司	党委书记、执行董事、总经理	2019 年 12 月 13 日		是

任职人员姓名	股东单位名称	在股东单位担任的职务	任期起始日期	任期终止日期	在股东单位是否领取报酬津贴
苗海	陕西省产业投资有限公司	股权投资与管理部 高级经理	2022 年 05 月 01 日		是
王增利	陕西省产业投资有限公司	经理	2022 年 08 月 16 日		是
任永珊	陕西电子西京电气集团有限公司	总经理	2022 年 04 月 27 日		是
杨路华	陕西电子西京电气集团有限公司	董事、副总经理	2022 年 04 月 27 日		是
周芸	陕西电子西京电气集团有限公司	财务融资部部长	2020 年 03 月 10 日		是
在股东单位任职情况的说明	无				

在其他单位任职情况

适用 不适用

任职人员姓名	其他单位名称	在其他单位担任的职务	任期起始日期	任期终止日期	在其他单位是否领取报酬津贴
霍熠	陕西汽车实业有限公司	董事	2021 年 07 月 02 日		否
霍熠	陕西汽车集团有限责任公司	董事	2020 年 08 月 27 日		否
苗海	长安银科资产管理有限公司	董事	2016 年 10 月 31 日		否
苗海	长安银科商业保理有限公司	监事	2016 年 11 月 02 日		否
苗海	陕西陕煤曹家滩矿业有限公司	监事会主席	2016 年 09 月 29 日		否
苗海	西安昆仑汽车电子有限公司	董事			否
苗海	陕西东风车桥传动系统股份有限公司	董事	2008 年 10 月 15 日		否
苗海	陕西兰环环境工程集团有限公司	监事	2011 年 04 月 29 日		否
苗海	杨凌绿方生物工程有限公司	董事			否
苗海	上海银颢科技服务有限公司	监事	2022 年 02 月 25 日		否
苗海	深圳长银科技服务有限公司	监事	2022 年 02 月 25 日		否
王增利	中盐榆林盐化有限公司	董事	2008 年 06 月 12 日		否
王增利	陕西铅硐山矿业有限公司	监事会主席	2003 年 02 月 19 日		否
任永珊	陕西华经微电子股份有限公司	董事	2023 年 03 月 07 日		否
任永珊	西安聚源投资有限责任公司	董事	2014 年 04 月 17 日		否
任永珊	西安宏星电子浆料科技股份有限公司	董事长、法定代表人	2021 年 08 月 18 日		否
任永珊	西安创研电子科技有限公司	董事	2022 年 06 月 27 日		否
任永珊	西京电气总公司	总经理、工会主席、法定代表人	2023 年 06 月 02 日		否

任职人员姓名	其他单位名称	在其他单位担任的职务	任期起始日期	任期终止日期	在其他单位是否领取报酬津贴
杨路华	陕西华经微电子股份有限公司	董事长	2023年03月07日		否
杨路华	陕西宏星电器有限责任公司	董事长	2022年11月01日		否
杨路华	西安创联超声技术有限责任公司	董事长	2023年02月27日	2024年03月14日	否
杨路华	西安中为光电科技有限公司	董事长	2022年07月27日		否
范军卫	西安华跃微波科技有限公司	董事长	2016年09月09日		否
范玉华	中泰投资有限公司	监事	2022年12月28日		否
范玉华	北京德恒（西咸新区）律师事务所	高级合伙人、执行主任	2019年12月27日		是
刘英	上海霍莱沃电子系统科技股份有限公司	独立董事	2022年05月30日		是
俞善民	中融协众资本管理有限公司	董事长	2018年05月21日		是
周芸	陕西宏星电器有限责任公司	监事会主席	2023年12月08日		否
周芸	陕西华经微电子股份有限公司	监事会主席	2023年09月01日		否
周芸	西安宏星电子浆料科技股份有限公司	监事会主席	2021年01月26日		否
周芸	西安创研电子科技有限公司	监事会主席	2019年12月12日	2024年02月08日	否
周芸	西安创联超声技术有限责任公司	监事会主席	2023年09月05日	2024年03月14日	否
周芸	西安中为光电科技有限公司	监事会主席	2022年07月27日		否
周芸	西安创联新能源设备有限公司	监事会主席	2022年07月08日		否
周芸	西安创为物业管理有限公司	监事会主席	2023年01月13日		否
周芸	陕西西京电子科技有限公司	监事会主席	2022年08月31日		否
周芸	西安聚源投资有限责任公司	监事会主席	2022年12月01日	2024年02月02日	否
周芸	陕西华茂电子科技有限责任公司	监事会主席	2022年07月01日		否
周芸	西安创联光电新材料有限公司	监事会主席	2021年05月26日		否
周芸	西安创联华特表面处理技术有限责任公司	监事会主席	2023年03月01日		否
在其他单位任职情况的说明	无				

公司现任及报告期内离任董事、监事和高级管理人员近三年证券监管机构处罚的情况

适用 不适用

3、董事、监事、高级管理人员报酬情况

董事、监事、高级管理人员报酬的决策程序、确定依据、实际支付情况

1、董事、监事、高级管理人员报酬的决策程序：

公司董事、监事、高级管理人员报酬的确定及支付按照《陕西华达科技股份有限公司董事、监事、高级管理人员薪酬管理制度》有关规定执行；

2、董事、监事、高级管理人员报酬的确定依据：

- （一）坚持按劳分配和责权利相结合；
- （二）激励与约束相结合；
- （三）个人薪酬与公司经营业绩和工作目标相挂钩；
- （四）薪酬兼顾当前效益并与公司长远发展相结合；
- （五）薪酬与市场价值规律相符；

3、董事、监事、高级管理人员报酬的实际支付情况：

2023 年度，从公司领取报酬的董事、监事和高级管理人员报酬共计 990.89 万元。

公司报告期内董事、监事和高级管理人员报酬情况

单位：万元

姓名	性别	年龄	职务	任职状态	从公司获得的税前报酬总额	是否在公司关联方获取报酬
范军卫	男	56	董事长	现任	176.87	否
霍熠	男	51	副董事长	现任	0	否
任永珊	男	51	董事	现任	0	否
杨路华	男	51	董事	现任	0	否
苗海	男	54	董事	现任	0	否
许刚	男	37	职工董事	现任	15.53	否
范玉华	男	47	独立董事	现任	0	否
俞善民	男	60	独立董事	现任	0	否
刘英	女	47	独立董事	现任	0	否
王增利	男	59	监事会主席	现任	0	否
周芸	女	49	监事	现任	0	否
李钢	男	38	职工监事	现任	17.73	否
张峰	男	52	总经理	现任	125.02	否
高蔚	女	52	副总经理、财务负责人、总法律顾问	现任	124.9	否
任强	男	53	副总经理	现任	30.11	否
雷峰涛	男	43	副总经理	现任	47.48	否
宋晓敏	女	37	董事会秘书	现任	20.88	否
范江波	男	57	董事、总经理	离任	159.57	否
闵晔华	男	53	副总经理、总法律顾问	离任	124.9	否
郭熾	女	51	副总经理	离任	124.9	否
冯均科	男	66	独立董事	离任	4.75	否
王开科	男	68	独立董事	离任	4.75	否
张宁	男	67	独立董事	离任	4.75	否

魏军	男	54	职工监事	离任	8.75	否
合计	--	--	--	--	990.89	--

其他情况说明

□适用 □不适用

八、报告期内董事履行职责的情况

1、本报告期董事会情况

会议届次	召开日期	披露日期	会议决议
第四届董事会第十六次会议	2023年03月01日	不适用	1、审议通过《关于公司及子公司向银行申请综合授信额度暨公司为子公司申请综合授信额度提供担保的议案》；2、审议通过《关于提请召开公司2023年第一次临时股东大会并豁免通知时间的议案》。
第四届董事会第十七次会议	2023年03月20日	不适用	1、审议通过《关于2022年度总经理工作报告的议案》；2、审议通过《关于2022年度董事会工作报告的议案》；3、审议通过《关于2022年度财务决算报告的议案》；4、审议通过《关于2022年经营班子薪酬结算的议案》；5、审议通过《关于2022年利润分配预案的议案》；6、审议通过《关于向银行申请综合授信额度的议案》；7、审议通过《关于公司2023年日常关联交易预计的议案》；8、审议通过《关于2023年度财务预算报告的议案》；9、审议通过《关于修订〈陕西华达科技股份有限公司章程（草案）〉及修订、制定相关管理制度的议案》 9.1、修订《公司章程（草案）》 9.2、修订《股东大会议事规则》 9.3、修订《董事会议事规则》 9.4、修订《关联交易管理制度》 9.5、修订《对外担保管理制度》 9.6、修订《对外投资管理制度》 9.7、修订《募集资金管理制度》 9.8、修订《独立董事工作制度》 9.9、修订《总经理工作细则》 9.10、修订《专门委员会工作细则》 9.11、修订《董事会秘书工作细则》 9.12、修订《信息披露管理制度》 9.13、修订《投资者关系管理制度》 9.14、制定《董事、监事、高级管理人员持有公司股份及其变动管理制度》 9.15、修订《控股子公司管理制度》 9.16、修订《内幕信息知情人登记制度》 9.17、修订《防范控股股东及关联方资金占用管理制度》 9.18、修订《内部审计管理制度》 9.19、制定《重大信息内部报告制度》 9.20、制定《年度信息披露重大差错责任追究制度》 9.21、制定《股东大会网络投票工作制度》 9.22、制定《董事、监事、高级管理人员薪酬管理制度》 10、审议通过《关于提请召开2022年度股东大会的议案》。
第四届董事会第十八次会议	2023年08月15日	不适用	1、审议通过《关于2023年上半年工作总结及下半年工作要点的议案》；2、审议通过《关于2023年上半年财务报告的议案》；3、审议通过《关于董事会延期换届的议案》；4、审议通过《关于公司首次公开发行股票战略配售的议案》；5、审议通过《关于开立募集资金专户的议案》；6、审议通过《关于续聘会计师事务所的议案》；7、审议通过《关于提请召开2023年第二次临时股东大会并豁免通知时间的议案》。
第四届董事会第十九次会议	2023年09月12日	不适用	1. 审议通过《关于公司车辆处置的议案》。

会议届次	召开日期	披露日期	会议决议
第四届董事会第二十次会议	2023 年 10 月 25 日	2023 年 10 月 27 日	巨潮资讯网《第四届董事会第二十次会议决议公告》（公告编号 2023-001）。
第四届董事会第二十一次会议	2023 年 12 月 11 日	2023 年 12 月 13 日	巨潮资讯网《第四届董事会第二十一次会议决议公告》（公告编号 2023-009）。
第五届董事会第一次会议	2023 年 12 月 28 日	2023 年 12 月 28 日	巨潮资讯网《第五届董事会第一次会议决议公告》（公告编号 2023-022）。

2、董事出席董事会及股东大会的情况

董事出席董事会及股东大会的情况							
董事姓名	本报告期应参加董事会次数	现场出席董事会次数	以通讯方式参加董事会次数	委托出席董事会次数	缺席董事会次数	是否连续两次未亲自参加董事会会议	出席股东大会次数
范军卫	7	5	2	0	0	否	5
霍熠	7	4	3	0	0	否	5
苗海	7	4	3	0	0	否	5
任永珊	1	1	0	0	0	否	1
杨路华	1	1	0	0	0	否	1
俞善民	1	1	0	0	0	否	1
范玉华	1	1	0	0	0	否	1
刘英	1	1	0	0	0	否	1
许刚	1	1	0	0	0	否	1
范江波	6	4	2	0	0	否	4
张峰	6	4	2	0	0	否	4
任强	6	4	2	0	0	否	4
王开科	6	3	3	0	0	否	4
冯均科	6	3	3	0	0	否	4
张宁	6	3	3	0	0	否	4

连续两次未亲自出席董事会的说明

不适用

3、董事对公司有关事项提出异议的情况

董事对公司有关事项是否提出异议

是 否

报告期内董事对公司有关事项未提出异议。

4、董事履行职责的其他说明

董事对公司有关建议是否被采纳

是 否

董事对公司有关建议被采纳或未被采纳的说明

报告期内，公司董事恪尽职守、勤勉尽责，严格按照《公司法》《证券法》《上市公司治理准则》《深圳证券交易所上市公司自律监管指引第 2 号——创业板上市公司规范运作》等相关法律法规、规范性文件等有关规定和要求，对提

交董事会审议的各项议案，均能深入讨论，各抒己见，为公司的经营发展建言献策。公司董事会及各专门委员会经过充分沟通讨论，对审议的重大事项均形成一致意见。公司全体董事积极了解、密切监督董事会决议的执行情况，推动公司经营各项工作的持续、稳定、健康发展。

九、董事会下设专门委员会在报告期内的情况

委员会名称	成员情况	召开会议次数	召开日期	会议内容	提出的重要意见和建议	其他履行职责的情况	异议事项具体情况（如有）
战略委员会	范军卫、霍熠、张峰、范江波、王开科	1	2023年03月10日	1、审议通过《关于2022年度总经理工作报告的议案》。	无	不适用	不适用
审计委员会	冯均科、霍熠、张宁	5	2023年02月17日	1、审议通过《关于公司及子公司向银行申请综合授信额度暨公司为子公司申请综合授信额度提供担保的议案》。	无	不适用	不适用
			2023年03月10日	1、审议通过《关于2022年度财务决算报告的议案》；2、审议通过《关于2022年利润分配预案的议案》；3、审议通过《关于向银行申请综合授信额度的议案》；4、审议通过《关于公司2023年日常关联交易预计的议案》；5、审议通过《关于2023年度财务预算报告的议案》。	无	不适用	不适用
			2023年08月04日	1、审议通过《关于2023年上半年财务报告的议案》；2、审议通过《关于公司首次公开发行股票战略配售的议案》；3、审议通过《关于开立募集资金专户的议案》；4、审议通过《关于续聘会计师事务所的议案》。	无	不适用	不适用
			2023年10月20日	1、审议通过《关于〈2023年第三季度报告〉的议案》。	无	不适用	不适用
			2023年12月06日	1、审议通过《关于追加2023年度日常关联交易预计额度的议案》；2、审议通过《关于公司2024年日常关联交易预计的议案》；3、审议通过《关于向银行申请综合授信额度的议案》；4、《关于使用部分闲置募集资金进行现金管理的议案》；5、审议通过《关于使用部分超募资金永久补充流动资金和归还银行贷款的议案》；6、审议通过《关于以募集资金置换预先投入募投项目和预先支付发行费用的自筹资金的议案》；7、审议通过《关于使用银行承兑汇票方式支付募投项目所需资金并以募集资金等额置换的议案》。	无	不适用	不适用
	俞善民、范玉华、霍熠	1	2023年12月28日	1、审议通过《关于聘任公司财务负责人的议案》。	无	不适用	不适用
提名委	王开科、冯	1	2023年	1、审议通过《关于公司董事会换届选举	无	不适用	不适用

委员会名称	成员情况	召开会议次数	召开日期	会议内容	提出的重要意见和建议	其他履行职责的情况	异议事项具体情况（如有）
委员会	均科、范军卫		12月06日	暨提名第五届董事会非独立董事候选人的议案》； 1.1、《关于提名任永珊先生为第五届董事会非独立董事的议案》；1.2、《关于提名杨路华先生为第五届董事会非独立董事的议案》；1.3、《关于提名范军卫先生为第五届董事会非独立董事的议案》；1.4、《关于提名霍熠先生为第五届董事会非独立董事的议案》；1.5、《关于提名苗海先生为第五届董事会非独立董事的议案》； 2、审议通过《关于公司董事会换届选举暨提名第五届董事会独立董事候选人的议案》； 2.1、《关于提名俞善民先生为第五届董事会独立董事的议案》；2.2、《关于提名范玉华先生为第五届董事会独立董事的议案》；2.3、《关于提名刘英女士为第五届董事会独立董事的议案》；			
	范玉华、刘英、范军卫	1	2023年12月28日	1、审议通过《关于聘任公司总经理的议案》；2、审议通过《关于聘任公司其他高级管理人员的议案》。	无	不适用	不适用
薪酬与考核委员会	张宁、王开科、张峰	1	2023年03月10日	1、审议通过《关于2022年经营班子薪酬结算的议案》。	无	不适用	不适用

十、监事会工作情况

监事会在报告期内的监督活动中发现公司是否存在风险

是 否

监事会对报告期内的监督事项无异议。

十一、公司员工情况

1、员工数量、专业构成及教育程度

报告期末母公司在职员工的数量（人）	973
报告期末主要子公司在职员工的数量（人）	720
报告期末在职员工的数量合计（人）	1,693
当期领取薪酬员工总人数（人）	1,705
母公司及主要子公司需承担费用的离退休职工人数（人）	0
专业构成	
专业构成类别	专业构成人数（人）
生产人员	989
销售人员	103
技术人员	306

财务人员	51
行政人员	244
合计	1,693
教育程度	
教育程度类别	数量（人）
硕士研究生	49
本科	502
大专	361
高中/中专及以下	781
合计	1,693

2、薪酬政策

公司不断完善以岗位为基础、以绩效为导向的薪酬机制。高度重视技术研发人员薪酬体系建设及员工满意程度，通过市场调研、岗位分析和职位评价、绩效考核等手段，不断细化研发人员绩效考核体系，持续完善以承担项目为核心指标的研发人员绩效考核管理办法。公司针对不同岗位员工实施多元化的分类激励机制，完善和健全薪酬体系，有效激励员工创造性和主动性。

依据相关国家法律法规，公司为员工缴纳“五险一金”，提供带薪年假、年终奖励、带薪培训等待遇以及员工宿舍、通勤班车、高温补贴、降温费、交通补助、午餐补助、劳保用品、节日礼品等福利保障。

3、培训计划

报告期内，围绕公司发展战略，生产经营、发展规划和管理体系要求，公司结合各部门培训需求和实际情况，不断完善培训体系，分层次、分类别开展内容丰富、形式灵活的培训课程。

公司培训以加强中层管理人员的管理能力、专业技术人员的技术研发能力、一线工人的质量意识为主要方向，将保密宣传工作贯穿全年始终，同时牢固树立员工生产安全意识，保障安全生产和员工上下班的人身安全。同时，公司重视新入职员工的培养，制定相应培训计划，使员工更快适应企业文化及工作内容，为公司人才留用、培养打下坚实基础。

公司致力于内训为主、外训为辅，纵横联合提高各类人才工作技能和专业水平，致力于打造一支凝聚力强、能力强、技术精、素质高，能适应公司快速发展的人才队伍。

4、劳务外包情况

适用 不适用

十二、公司利润分配及资本公积金转增股本情况

报告期内利润分配政策，特别是现金分红政策的制定、执行或调整情况

适用 不适用

报告期内，公司严格按照《公司法》《证券法》、中国证监会《关于进一步落实上市公司现金分红有关事项的通知》《上市公司监管指引第 3 号——上市公司现金分红》和《公司章程》相关利润分配政策和审议程序实施利润分配方案，分红标准和分红比例明确清晰，相关的决策程序和机制完备。

现金分红政策的专项说明	
是否符合公司章程的规定或股东大会决议的要求：	是
分红标准和比例是否明确和清晰：	是
相关的决策程序和机制是否完备：	是
独立董事是否履职尽责并发挥了应有的作用：	是
公司未进行现金分红的，应当披露具体原因，以及下一步为增强投资者回报水平拟采取的举措：	不适用
中小股东是否有充分表达意见和诉求的机会，其合法权益是否得到了充分保护：	是
现金分红政策进行调整或变更的，条件及程序是否合规、透明：	不适用

公司报告期利润分配预案及资本公积金转增股本预案与公司章程和分红管理办法等的相关规定一致

是 否 不适用

公司报告期利润分配预案及资本公积金转增股本预案符合公司章程等的相关规定。

本年度利润分配及资本公积金转增股本情况

每 10 股送红股数（股）	0
每 10 股派息数（元）（含税）	1.31
每 10 股转增数（股）	0
分配预案的股本基数（股）	108,026,700.00
现金分红金额（元）（含税）	14,151,497.70
以其他方式（如回购股份）现金分红金额（元）	0.00
现金分红总额（含其他方式）（元）	14,151,497.70
可分配利润（元）	265,483,607.06
现金分红总额（含其他方式）占利润分配总额的比例	100.00%

本次现金分红情况

其他

利润分配或资本公积金转增预案的详细情况说明

经中审众环会计师事务所（特殊普通合伙）审计，2023 年度实现归属于上市公司股东的净利润为人民币 78,787,023.97 元，依据《公司法》和《公司章程》等规定，提取法定公积金 8,198,978.25 元，2023 年度实现的合并报表范围内可供分配利润为人民币 70,588,045.72 元。截至 2023 年 12 月 31 日，公司累计未分配利润为 265,483,607.06 元。公司 2023 年度利润分配预案为：公司拟以 2023 年 12 月 31 日的股本 108,026,700.00 股为基数，向全体股东每 10 股派发现金红利 1.31 元（含税），合计派发现金股利 14,151,497.70 元（含税）。本次不送红股，不以资本公积金转增股本，剩余未分配利润结转以后年度。如在本次利润分配方案公布后至实施权益分派股权登记日期间，公司总股本由于可转债转股、股份回购、股权激励行权、再融资新增股份上市等原因发生变动的，分配方案则按总额不变的原则实施。

公司报告期内盈利且母公司可供股东分配利润为正但未提出现金红利分配预案

适用 不适用

十三、公司股权激励计划、员工持股计划或其他员工激励措施的实施情况

适用 不适用

公司报告期无股权激励计划、员工持股计划或其他员工激励措施及其实施情况。

十四、报告期内的内部控制制度建设及实施情况

1、内部控制建设及实施情况

报告期内，公司根据《企业内部控制基本规范》及其配套指引的规定和其他内部控制监管要求，结合公司内部控制制度和评价办法，通过内部控制体系的运行、分析与评价，有效防范了经营管理过程中的风险，建立了完善的内部控制体系并得到有效执行。

2023 年，根据相关法律法规的规定，公司拟制并修订了 26 份制度文件，为公司内部控制提供更为全面的制度支撑。公司坚持日常监督与专项督查相结合，从财务内控管理、子公司管理、信息化管理、存货管理、销售和采购管理、供应商管理和合同管理等方面，对相关部门及子公司的合规管理进行了隐患排查。

公司完善了制度体系，并严格执行，规范内部运行，有效防范了生产经营管理中的风险。报告期内，公司不存在财务报告和非财务报告内部控制重大缺陷和重要缺陷。

2、报告期内发现的内部控制重大缺陷的具体情况

是 否

十五、公司报告期内对子公司的管理控制情况

公司名称	整合计划	整合进展	整合中遇到的问题	已采取的解决措施	解决进展	后续解决计划
不适用	不适用	不适用	不适用	不适用	不适用	不适用

十六、内部控制评价报告或内部控制审计报告

1、内控评价报告

内部控制评价报告全文披露日期	2024 年 04 月 16 日	
内部控制评价报告全文披露索引	巨潮资讯网《陕西华达科技股份有限公司 2023 年度内部控制自我评价报告》	
纳入评价范围单位资产总额占公司合并财务报表资产总额的比例	100.00%	
纳入评价范围单位营业收入占公司合并财务报表营业收入的比例	100.00%	
缺陷认定标准		
类别	财务报告	非财务报告
定性标准	<p>重大缺陷：公司董事、监事、高级管理人员存在舞弊情况，并给企业造成重要损失和不利影响；注册会计师发现当期财务报告存在重大错报，而内部控制在运行过程中未能发现该错报；公司审计委员会对内部控制监督无效。</p> <p>重要缺陷：单独缺陷或连同其他缺陷导致不能及时防止或发现并纠正报告中虽然未达到或超过重要性水平，仍应引起重视的</p>	<p>重大缺陷：公司经营活动违反国家法律法规；公司重大决策事项未按照相关规定执行并造成重大损失；负面消息或报道频现，引起监管部门高度关注，并在较长时间内无法消除。</p> <p>重要缺陷：公司违反行业规则或企业制度，形成较大负面影响和较大损失；导致公司声誉及公司形象受到局部的负面影响，但这种影响可能持续</p>

	错报。 一般缺陷：不构成重大缺陷或重要缺陷的其他内部控制缺陷。	时间较长，能消除但是比较难。 一般缺陷：重大缺陷、重要缺陷之外的其他控制缺陷。
定量标准	税前利润总额潜在错报： 重大缺陷：错报 \geq 税前利润总额的 5%； 重要缺陷：税前利润总额的 3% \leq 错报 $<$ 5%； 一般缺陷：错报 $<$ 税前利润总额的 3%。 资产总额潜在错报： 重大缺陷：错报 \geq 资产总额的 5%； 重要缺陷：资产总额的 1.5% \leq 错报 $<$ 5%； 一般缺陷：错报 $<$ 资产总额的 1.5%。	直接经济损失潜在错报： 重大缺陷：错报 \geq 资产总额的 2%； 重要缺陷：资产总额的 0.5% \leq 错报 $<$ 2%； 一般缺陷：错报 $<$ 资产总额的 0.5%。
财务报告重大缺陷数量（个）		0
非财务报告重大缺陷数量（个）		0
财务报告重要缺陷数量（个）		0
非财务报告重要缺陷数量（个）		0

2、内部控制审计报告或鉴证报告

内部控制鉴证报告

内部控制鉴证报告中的审议意见段	
陕西华达科技股份有限公司于 2023 年 12 月 31 日在所有重大方面保持了与财务报表相关的有效的内部控制。	
内控鉴证报告披露情况	披露
内部控制鉴证报告全文披露日期	2024 年 04 月 16 日
内部控制鉴证报告全文披露索引	巨潮资讯网《陕西华达科技股份有限公司内部控制鉴证报告》
内控鉴证报告意见类型	标准无保留意见
非财务报告是否存在重大缺陷	否

会计师事务所是否出具非标准意见的内部控制鉴证报告

是 否

会计师事务所出具的内部控制鉴证报告与董事会的自我评价报告意见是否一致

是 否

十七、上市公司治理专项行动自查问题整改情况

不适用

第五节 环境和社会责任

一、重大环保问题

上市公司及其子公司是否属于环境保护部门公布的重点排污单位

是 否

环境保护相关政策和行业标准

报告期内，公司控股子公司西安创联电镀有限责任公司严格遵守包括《中华人民共和国环境保护法》《中华人民共和国大气污染防治法》《中华人民共和国水污染防治法》等在内的国家各项法律法规要求，未发生因违反法律法规要求被处罚的情形。

环境保护行政许可情况

报告期内，公司控股子公司西安创联电镀有限责任公司排污许可证有效期：自 2020 年 12 月 21 日起至 2025 年 12 月 20 日止。

行业排放标准及生产经营活动中涉及的污染物排放的具体情况

公司或子公司名称	主要污染物及特征污染物的种类	主要污染物及特征污染物的名称	排放方式	排放口数量	排放口分布情况	排放浓度/强度	执行的污染物排放标准	排放总量	核定的排放总量	超标排放情况
西安创联电镀有限责任公司	废气	氮氧化物	有组织排放	1	室外	5.45mg/m ³	100mg/m ³	0.11512608 吨	--	无
	废气	氟化物	有组织排放	1	室外	0.3575mg/m ³	3.5mg/m ³	0.03317824 吨	--	无
	废气	铬酸雾	有组织排放	1	室外	0.0165mg/m ³	0.025mg/m ³	0.001038368 吨	--	无
	废气	氯化氢	有组织排放	1	室外	2.85mg/m ³	15mg/m ³	0.1671312 吨	--	无
	废气	硫酸雾	有组织排放	1	室外	2.115mg/m ³	15mg/m ³	0.1361726 吨	--	无
	废气	氰化氢	有组织排放	1	室外	0.2305mg/m ³	0.25mg/m ³	0.002494104 吨	--	无
	废水	悬浮物	通过市政管道排放第二污水处理厂	1	室外	5.083mg/L	50mg/L	0.40388 吨	--	无
	废水	氨氮	通过市政管道排放第二污水处理厂	1	室外	0.139mg/L	15mg/L	0.002129007 吨	--	无
	废水	总氮	通过市政管道排放第二污水处理厂	1	室外	4.045mg/L	20mg/L	0.033427202 吨	--	无

公司或子公司名称	主要污染物及特征污染物的种类	主要污染物及特征污染物的名称	排放方式	排放口数量	排放口分布情况	排放浓度/强度	执行的污染物排放标准	排放总量	核定的排放总量	超标排放情况
	废水	总磷	通过市政管道排放第二污水处理厂	1	室外	0.197mg/L	1mg/L	0.0020571 吨	--	无
	废水	化学需氧量	通过市政管道排放第二污水处理厂	1	室外	8mg/L	80mg/L	0.063023 吨	--	无
	废水	石油类	通过市政管道排放第二污水处理厂	1	室外	0.659mg/L	3mg/L	0.00516929 吨	--	无
	废水	氟化物	通过市政管道排放第二污水处理厂	1	室外	0.235mg/L	10mg/L	0.001942428 吨	--	无
	废水	总氰化物	通过市政管道排放第二污水处理厂	1	室外	未检出	0.3mg/L	0	--	无
	废水	总锌	通过市政管道排放第二污水处理厂	1	室外	0.669mg/L	1.5mg/L	0.00044197 吨	--	无
	废水	总铜	通过市政管道排放第二污水处理厂	1	室外	0.00275mg/L	0.5mg/L	0.000012474 吨	--	无
	废水	总铁	通过市政管道排放第二污水处理厂	1	室外	0.015mg/L	3mg/L	0.000179632 吨	--	无
	废水	总铝	通过市政管道排放第二污水处理厂	1	室外	2.085mg/L	3mg/L	0.1567916 吨	--	无
	废水	总铬	通过市政管道排放第二污水处理厂	1	室外	0.148mg/L	1mg/L	0.00032714 吨	--	无
	废水	总银	通过市政管道	1	室外	未检出	0.3mg/L	0	--	无

公司或子公司名称	主要污染物及特征污染物的种类	主要污染物及特征污染物的名称	排放方式	排放口数量	排放口分布情况	排放浓度/强度	执行的污染物排放标准	排放总量	核定的排放总量	超标排放情况
			排放第二污水处理厂							
	废水	总镍	通过市政管道排放第二污水处理厂	1	室外	0.136mg/L	0.5mg/L	0.00027521 吨	--	无
	废水	六价铬	通过市政管道排放第二污水处理厂	1	室外	0.00992mg/L	0.2mg/L	0.000076946 吨	--	无

对污染物的处理

公司控股子公司西安创联电镀有限责任公司固定污染源排放的废气主要有两大类：一类是酸性废气，包括：氮氧化物、氯化氢、铬酸雾、硫酸雾、氟化物。对这类废气加烧碱溶液进行净化处理，最后通过 15 米高的排放塔排放到大气中；第二类废气是氰化氢，针对这类废气，加入硫酸亚铁溶液进行处理，然后通过 25 米高的排放塔排放到大气中。生产过程中产生的废水中含有的污染物主要有：总氮、总磷、化学需氧量、氨氮、石油类、悬浮物、氟化物、铜、镍、铁、铝、总铬、六价铬、银、氰化氢、总锌，针对这些污染物，我们按照“分类收集，分质处理”的原则，采取物理、化学、沉淀等方法进行综合处理，然后通过市政管道排放至西安市第二污水处理厂。产生的危险废物有四类：污泥、废酸、废液、沾染物。针对这些危险废物，用专用容器进行收集，最后统一交给有处理资质的第三方公司进行处置。

环境自行监测方案

公司控股子公司西安创联电镀按照环保法律法规及排污许可要求，每年制定环境自行监测方案，依据监测方案开展对污染物的内部监测以及委托有资质的第三方环境监测机构对污染物进行监测并出具环境监测报告，2023 年西安创联电镀各类环境污染物排放稳定达标排放。

突发环境事件应急预案

创联电镀制定了《西安创联电镀有限责任公司突发环境事件应急预案》，上述应急预案已通过专家评审并按照要求上报当地环保主管部门备案。创联电镀配备了必要的应急物资和应急装备，按照要求组成应急救援队伍，定期开展了应急演练。

环境治理和保护的投入及缴纳环境保护税的相关情况

报告期内，创联电镀环境治理和保护投入为 113.8 万元，并依法足额缴纳环保税。

在报告期内为减少其碳排放所采取的措施及效果

适用 不适用

公司建立健全节能降耗管理各项规章制度，实施节能目标责任制，扎实做好基础管理工作。持续开展第三方碳核查工作，通过各项管理或技术措施，有效减少了公司碳排放，实现减碳目标。2023 年公司制定了《能源管理指南》《能源管理手册》《能源管理控制程序》等制度，通过了 ISO50001 能源管理体系第三方认证审核，取得 ISO50001 能源管理体系证书。

报告期内因环境问题受到行政处罚的情况

公司或子公司名称	处罚原因	违规情形	处罚结果	对上市公司生产经营的影响	公司的整改措施
无	无	无	无	无	无

其他应当公开的环境信息

无

其他环保相关信息

无

二、社会责任情况

（一）合规管理、高效规范

在内部治理方面，公司建立健全内部管理和控制制度，持续深入开展公司治理活动，促进了公司规范运作，提高了公司治理水平。公司严格按照《公司章程》的规定和要求，规范股东大会的召集、召开及表决程序，通过现场结合网络等合法有效的方式，让更多的股东特别是中小股东能够参加股东大会，确保股东对公司重大事项的知情权、参与权和表决权。公司认真履行信息披露义务，注重投资者关系管理，确保信息披露的及时、真实、准确、完整和公平，不存在选择性信息披露或提前透露非公开信息的情形。

（二）以人为本、尊重人才

公司全面贯彻落实《劳动合同法》等有关法律法规的规定，尊重和员工的个人利益，制定了人力资源管理相关制度，对人员入职、员工培训、工资薪酬、福利保障等进行了详细规定，建立了较为完善的绩效考核体系，为员工提供了良好的工作环境。依据相关国家法律法规，为员工缴纳“五险一金”，提供带薪年假、年终奖励、带薪培训等待遇以及员工宿舍、通勤班车、高温补贴、降温费、交通补助、午餐补助、劳保用品、节日礼品等福利保障。同时，公司重视人才培养，定期开展员工培训，提升员工整体素质，实现员工与企业的共同成长。

（三）纳税尽责、国企担当

公司注重企业的社会价值体现，积极履行纳税人义务，严格遵守税法规定，确保税款的合法、及时和全额缴纳；认真执行代扣代缴税款的法定职责，依法完成税务登记、账簿设置、凭证保管及纳税申报工作；主动向税务机关报告公司的生产经营和财务制度执行情况，并提供规定的报表资料，以体现公司对社会责任的承担，为社会经济繁荣作出积极贡献。

（四）安全环保、法治先行

公司一贯重视安全生产和环境保护工作，在搞好安全生产的同时，依靠科技进步，不断加大环保治理的投入力度。公司及控股子公司严格遵守包括《中华人民共和国环境保护法》《中华人民共和国固体废物污染环境防治法》等在内的国家各项法律法规要求，报告期内未发生因违反法律法规要求被处罚的情形。目前公司已通过 ISO9001、ISO14001、ISO45001 认证。

（五）诚信互利，合作共赢

公司一贯重视与供应商、客户之间的互惠共赢关系，恪守诚信，与供应商和客户合同履行良好，各方的权益都得到了应有的保护。公司严格执行质量管理体系，以先进的设计理念，高可靠的品质保障及优质的售后服务，得到客户高度认可，与客户保持了长期稳定的合作关系。

公司一直积极履行企业社会责任。未来，公司会坚持在技术创新、产品升级、服务优化的同时，切实履行社会责任，为我国连接器行业的发展作出贡献。

三、巩固拓展脱贫攻坚成果、乡村振兴的情况

公司积极履行社会责任，切实做好巩固拓展脱贫攻坚成果同乡村振兴有效衔接各项工作，为全面推进乡村振兴贡献力量。

报告期内，公司积极宣传推介消费扶贫产品，引导广大干部职工持续开展消费帮扶工作，累计采购扶贫助农产品 27.23 万元，促进了帮扶地区产业发展和群众稳定增收，进一步推动了乡村振兴取得实效，彰显了企业的社会责任和政治担当。

第六节 重要事项

一、承诺事项履行情况

1、公司实际控制人、股东、关联方、收购人以及公司等承诺相关方在报告期内履行完毕及截至报告期末尚未履行完毕的承诺事项

适用 不适用

承诺事由	承诺方	承诺类型	承诺内容	承诺时间	承诺期限	履行情况
首次公开发行或再融资时所作承诺	陕西电子西京电气集团有限公司	股份限售承诺	1、自发行人股票上市之日起 36 个月内，不转让或者委托他人管理本公司直接或间接持有的发行人本次发行前已发行的股份，也不由发行人回购该部分股份。2、若发行人上市后 6 个月内发行人股票连续 20 个交易日的收盘价均低于发行价（如有派息、送股、资本公积转增股本、配股等除权、除息事项，发行价应作相应调整），或者发行人上市后 6 个月期末（如该日不是交易日，则该日后第一个交易日）股票收盘价低于发行价，本公司承诺的股票锁定期限将自动延长 6 个月。3、本公司所持发行人的股票在锁定期满后 2 年内减持的，减持价格不低于发行价（如有派息、送股、资本公积转增股本、配股等除权、除息事项，发行价应作相应调整）。发行人上市后 6 个月内如发行人股票连续 20 个交易日的收盘价均低于发行价，或者上市后 6 个月期末（如该日不是交易日，则为该日后第一个交易日）收盘价低于发行价，本公司直接或间接持有的发行人股票的锁定期限将自动延长 6 个月。4、在锁定期满后，本公司采取集中竞价交易方式减持的，在任意连续九十个自然日内，减持股份的总数不得超过发行人股份总数的 1%。本公司采取大宗交易方式减持的，在任意连续九十个自然日内，减持股份的总数不得超过发行人股份总数的 2%。5. 本公司持有的发行人股份的锁定期（包括延长的锁定期）届满后，本公司减持直接或间接所持发行人股份时，应提前将减持意向和拟减持数量等信息以书面方式通知发行人，并由发行人及时予以公告，自发行人公告之日起 3 个交易日后，本公司方可减持发行人股份。6、本公司承诺，除因不可抗力原因导致未能履行外，若本公司违反该项承诺，则违规减持所得收益归公司所有，若未将违规减持所得收益上交公司，则公司有权从应付本公司现金分红中扣除与本公司应上缴发行人的违规减持所得金额等额的现金分红，并收归发行人所有。	2023 年 10 月 17 日	36 个月	正常履行中
	北京国鼎私募基金管理有限公司—北京国鼎实创军融投资合伙企业（有限合伙）；陕西省产业投资有限公司；西安军融电子卫星基金投资有限公司	股份限售承诺	1、自发行人股票上市之日起 12 个月内，不转让或者委托他人管理本公司在本次发行前所持有的发行人股份（包括由该等股份派生的股份，如送红股、资本公积金转增等），也不由发行人回购本公司所持有的该等股份。2、在锁定期（包括延长的锁定期）届满后，关于减持本公司于本次发行前直接或间接持有的发行人股份，本公司承诺如下：本公司将根据发行人经营情况、资本市场情况、自身资金需求等情况综合分析决定减持数量，减持方式包括但不限于二级市场集中竞价交易方式、大宗交易方式、协议转让方式或其他合法的方式等，本公司减持行为将严格遵守届时有效的法律法规、规范性文件及中国证监会、深圳证券交易所所有有关减持的规则及规定。3、本公司持有的发行人股份的锁定期（包括延长的锁定期）届满后，本公司	2023 年 10 月 17 日	12 个月	正常履行中

承诺事由	承诺方	承诺类型	承诺内容	承诺时间	承诺期限	履行情况
	司		减持持有的发行人股份时，应提前将减持意向和拟减持数量等信息以书面方式通知发行人，并由发行人及时予以公告，自发行人公告之日起 3 个交易日后，本公司方可以减持发行人股份，本公司持有发行人股份低于 5% 以下时除外。4、如本公司违反上述承诺或法律强制性规定减持发行人股份的，本公司承诺违规减持发行人股票所得（以下简称“违规减持所得”）归发行人所有。如本公司未将违规减持所得上缴发行人，则发行人有权将应付本公司现金分红中与违规减持所得相等的金额收归发行人所有。			
	范江波；范军卫；高蔚；郭嫵；闵晔华；任强；张峰	股份限售承诺	1、自发行人股票上市之日起 12 个月内，不转让或者委托他人管理本人直接或间接持有的发行人本次发行前已发行的股份，也不由发行人回购该部分股份。2、若发行人上市后 6 个月内发行人股票连续 20 个交易日的收盘价均低于发行价（如有派息、送股、资本公积转增股本、配股等除权、除息事项，发行价应作相应调整），或者发行人上市后 6 个月期末（如该日不是交易日，则该日后第一个交易日）股票收盘价低于发行价，本人承诺股票锁定期限将自动延长 6 个月。3、在上述锁定期满后，在本人担任发行人董事、监事、高级管理人员期间，每年转让的股份不超过本人直接持有的发行人股份总数的 25%；若本人离职的，本人自离职后六个月内不转让本人所持有的发行人股份。4、上述承诺不因本人职务变更、离职等原因而失效。	2023 年 10 月 17 日	12 个月	正常履行中
	崔景华；巩清涛；郭建斌；郝莉；冀振东；姜书善；李露；李鹏程；刘明辉；刘生臻；刘永茂；陆邦钊；马艾虎；彭战良；山胜利；汪斌；王飞骢；王宏谊；王军承；王天英；王治印；吴成华；闫平；杨航飞；杨晓东；殷敏珍；曾智；张西龙；赵孟娇；赵文	股份限售承诺	鉴于陕西华达科技股份有限公司（以下简称“发行人”）拟首次公开发行股票并在深圳证券交易所创业板上市，根据《深圳证券交易所股票上市规则》（2020 年修订）、《上市公司股东、监高减持股份的若干规定》（证监会公告 2017）9 号）、《深圳证券交易所上市公司股东及董事、监事、高级管理人员减持股份实施细则》等相关规定，本人作为发行人的股东，在此郑重承诺：自发行人股票上市之日起 12 个月内，不转让或者委托他人管理本人直接或间接持有的发行人本次发行前已发行的股份，也不由发行人回购该部分股份。	2023 年 10 月 17 日	12 个月	正常履行中
	侯正民；孔超；雷峰涛；李博；李铜；李珊；李志勇；刘涛；王宝云；王斌；王东	股份限售承诺	鉴于陕西华达科技股份有限公司（以下简称“发行人”）拟首次公开发行股票并在深圳证券交易所创业板上市，根据《深圳证券交易所股票上市规则》（2020 年修订）、《上市公司股东、监高减持股份的若干规定》（证监会公告 2017）9 号）、《深圳证券交易所上市公司股东及董事、监事、高级管理人员减持股份实施细则》等相关规定，本人作为发行人的股东，在此郑重承诺：自发行人股票上市之日起 12 个月内，不转让或者委托他人管理本人直	2023 年 10 月 17 日	12 个月	正常履行中

承诺事由	承诺方	承诺类型	承诺内容	承诺时间	承诺期限	履行情况
	锋；王瑰玲；王国红；王浩；吴晓熙；杨文博；张金周；张琨；张文龙；张晓梅；赵继红；赵鹏；赵文铎；周丹忠		接或间接持有的发行人本次发行前已发行的股份，也不由发行人回购该部分股份。			
	陕西西安国资国企综合改革试验基金（有限合伙）	股份限售承诺	<p>（一）西安综改基金作为国家级大型投资基金下属企业，具备良好的市场声誉和影响力，具有较强资金实力，认可发行人长期投资价值，并按最终确定的发行价格认购其承诺认购数量的发行人股票，符合《深圳证券交易所首次公开发行股票发行与承销业务实施细则》第三十七条、第三十八条的规定；（二）发行人和主承销商不存在向西安综改基金承诺上市后股价将上涨，或者股价如未上涨将由其购回股票或者给予任何形式经济补偿的情形；（三）本次战略配售认购股票资金来源为西安综改基金自有资金，该等资金投资于本次战略配售符合西安综改基金资金投资方向的相关规定且已履行完毕内外部决策程序；西安综改基金为本次配售股票的实际持有人，不存在接受其他投资者委托或委托其他投资者参与本次战略配售的情形；（四）发行人未向西安综改基金承诺在西安综改基金获配股票的限售期内，委任与西安综改基金存在关联关系的人员担任发行人的董事、监事及高级管理人员的情形；（五）在向西安综改基金配售股票的过程中，发行人及主承销商不存在任何直接或间接向西安综改基金进行不正当利益输送或谋取不正当利益的行为或情形，主承销商不存在自行或与发行人及与本次发行有关的当事人共同以任何方式向投资者发放或变相发放礼品、礼金、礼券等，不存在以承诺对承销费用分成、介绍参与其他发行人战略配售、签订抽屉协议或口头承诺等其他利益安排等作为条件引入参与战略配售的投资者的情形，西安综改基金与发行人或其他利益关系人之间不存在输送不正当利益的行为；（六）西安综改基金获得本次配售的股票持有期限为自发行人首次公开发行并上市之日起 12 个月，西安综改基金承诺不通过任何形式在限售期内转让所持有本次配售的股票；限售期满后，西安综改基金将依据中国证券监督管理委员会和深圳证券交易所关于股份减持的有关规定对获配股份进行减持；（七）西安综改基金承诺不会利用获配股份取得的股东地位影响发行人正常生产经营，不在获配股份限售期内谋求发行人控制权；（八）西安综改基金作为参与本次战略配售的投资者承诺不参与本次公开发行股票网上发行与网下发行；（九）西安综改基金已就本次战略配售的核查事项向发行人、主承销商及主承销商律师进行了充分的披露并提供了相应证明材料，并保证所披露信息不存在任何隐瞒、虚假和重大遗漏，确保所提供材料的真实性、准确性和完整性。</p>	2023年10月17日	12个月	正常履行中
	中兵投资管理有限责任公司	股份限售承诺	<p>（一）我司作为与发行人经营业务具有战略合作关系或长期合作愿景的大型企业或其下属企业，具备良好的市场声誉和影响力，具有较强资金实力，认可发行人长期投资价值，并按照最终确定的发行价格认购其承诺认购数量的发行人股票，符合《深圳证券交易所首次公开发行股票发行</p>	2023年10月17日	12个月	正常履行中

承诺事由	承诺方	承诺类型	承诺内容	承诺时间	承诺期限	履行情况
			<p>与承销业务实施细则》第三十七条、第三十八条的规定；</p> <p>（二）发行人和主承销商不存在向我司承诺上市后股价将上涨，或者股价如未上涨将由其购回股票或者给予任何形式经济补偿的情形；（三）我司承诺在发行人上市后不接受其认购我司管理的任何证券投资基金；（四）本次战略配售认购股票资金来源为我司自有资金，该等资金投资于本次战略配售符合我司关于自有资金投资方向的相关规定且已履行完毕内外部决策程序；我司为本次配售股票的实际持有人，不存在接受其他投资者委托或委托其他投资者参与本次战略配售的情形；（五）发行人未向我司承诺在我司获配股票的限售期内，委任与我司存在关联关系的人员担任发行人的董事、监事及高级管理人员的情形；</p> <p>（六）在向我司配售股票的过程中，发行人及主承销商不存在任何直接或间接向我司进行不正当利益输送或谋取不正当利益的行为或情形，主承销商不存在自行或与发行人及与本次发行有关的当事人共同以任何方式向投资者发放或变相发放礼品、礼金、礼券等，不存在以承诺对承销费用分成、介绍参与其他发行人战略配售、签订抽屉协议或口头承诺等其他利益安排等作为条件引入参与战略配售的投资者的情形，我司与发行人或其他利益关系人之间不存在输送不正当利益的行为；（七）我司获得本次配售的股票持有期限为自发行人首次公开发行并上市之日起 12 个月，我司承诺不通过任何形式在限售期内转让所持有本次配售的股票；限售期满后，我司将依据中国证券监督管理委员会和深圳证券交易所关于股份减持的有关规定对获配股份进行减持；（八）我司承诺不会利用获配股份取得的股东地位影响发行人正常生产经营，不在获配股份限售期内谋求发行人控制权；（九）我司作为参与本次战略配售的投资者承诺不参与本次公开发行证券网 上发行与网下发行，但证券投资基金管理人管理的未参与战略配售的公募基金、社保基金、养老金、年金基金除外；（十）我司已就本次战略配售的核查事项向发行人、主承销商及主承销商律师进行了充分的披露并提供了相应证明材料，并保证所披露信息不存在任何隐瞒、虚假和重大遗漏，确保所提供材料的真实性、准确性和完整性。</p>			
	中国保险投资基金（有限合伙）	股份限售承诺	<p>（一）我司作为国家级大型投资基金，具备良好的市场声誉和影响力，具有较强资金实力，认可发行人长期投资价值，并按照最终确定的发行价格认购其承诺认购数量的发行人股票，符合《深圳证券交易所首次公开发行证券发行与承销业务实施细则》第三十七条、第三十八条的规定；</p> <p>（二）发行人和主承销商不存在向我司承诺上市后股价将上涨，或者股价如未上涨将由其购回股票或者给予任何形式经济补偿的情形；（三）我司承诺在发行人上市后不接受其认购我司管理的任何证券投资基金；（四）本次战略配售认购股票资金来源为我司自有资金，该等资金投资于本次战略配售符合我司关于自有资金投资方向的相关规定且已履行完毕内外部决策程序；我司为本次配售股票的实际持有人，不存在接受其他投资者委托或委托其他投资者参与本次战略配售的情形；（五）发行人未向我司承诺在我司获配股票的限售期内，委任与我司存在关联关系的人员担任发行人的董事、监事及高级管理人员的情形；</p> <p>（六）在向我司配售股票的过程中，发行人及主承销商不存在任何直接或间接向我司进行不正当利益输送或谋取不正当利益的行为或情形，主承销商不存在自行或与发行人及与本次发行有关的当事人共同以任何方式向投资者发放</p>	2023年10月17日	12个月	正常履行中

承诺事由	承诺方	承诺类型	承诺内容	承诺时间	承诺期限	履行情况
			或变相发放礼品、礼金、礼券等，不存在以承诺对承销费用分成、介绍参与其他发行人战略配售、签订抽屉协议或口头承诺等其他利益安排等作为条件引入参与战略配售的投资者的情形，我司与发行人或其他利益关系人之间不存在输送不正当利益的行为；（七）我司获得本次配售的股票持有期限为自发行人首次公开发行并上市之日起 12 个月，我司承诺不通过任何形式在限售期内转让所持有本次配售的股票；限售期满后，我司将依据中国证券监督管理委员会和深圳证券交易所关于股份减持的有关规定对获配股份进行减持；（八）我司承诺不会利用获配股份取得的股东地位影响发行人正常生产经营，不在获配股份限售期内谋求发行人控制权；（九）我司作为参与本次战略配售的投资者承诺不参与本次公开发行证券网上发行与网下发行，但证券投资基金管理人管理的未参与战略配售的公募基金、社保基金、养老金、年金基金除外；（十）我司已就本次战略配售的核查事项向发行人、主承销商及主承销商律师进行了充分的披露并提供了相应证明材料，并保证所披露信息不存在任何隐瞒、虚假和重大遗漏，确保所提供材料的真实性、准确性和完整性。			
	中信证券—兴业银行—中信证券陕西华达股份员工参与战略配售集合资产管理计划	股份限售承诺	（一）本资管计划为发行人部分高级管理人员、核心员工为参与本次战略配售所设立的集合资产管理计划，符合《深圳证券交易所首次公开发行证券发行与承销业务实施细则》第三十七条和第三十八条规定的参与战略配售的投资者的选取标准，符合《证券发行与承销管理办法》第二十一条和第二十三条的规定。参与本次战略配售已经依法履行内外部批准程序；（二）发行人和主承销商不存在向本资管计划承诺上市后股价将上涨，或者股价如未上涨将由其购回证券或者给予任何形式经济补偿的情形，本资管计划也不会要求发行人和中信证券作出前述承诺；（三）本资管计划作为本次配售证券的实际持有人，代表发行人高级管理人员、核心员工持有本次战略配售的证券，不存在受发行人公告披露以外的投资者委托或委托其他投资者参与本次战略配售的情形；（四）我司为本资管计划的管理人，同时为本资管计划的实际控制主体；对本资管计划的投资决策安排、相关股东权利行使安排、发行人股东大会表决的实施安排、本资管计划的独立运营均具有实际支配权；（五）本资管计划用于参与本次战略配售的资金均来自发行人高级管理人员或核心员工的自有资金，且投资于本次战略配售符合关于自有资金投资方向的相关规定；参与发行人战略配售符合《中信证券陕西华达股份员工参与战略配售集合资产管理计划资产管理合同》约定的投资范围。（六）在向本资管计划配售证券的过程中，发行人及主承销商不存在任何直接或间接向本资管计划进行不正当利益输送或谋取不正当利益的行为或情形，主承销商不存在以承诺对承销费用分成、介绍参与其他发行人战略配售、签订抽屉协议或口头承诺等其他利益安排等作为条件引入参与战略配售的投资者的情形，我司亦不会要求主承销商作出前述承诺，本资管计划与发行人或其他利益关系人之间不存在输送不正当利益的行为；（七）我司已开立专用证券账户存放获配证券，并与我司自营、经纪等其他业务的证券有效隔离、分别管理、分别记账，未与其他业务进行混合操作。我司开立的专用证券账户仅用于在限售期届满后卖出或者按照中国证监会及深圳证券交易所有关规定向证券金融公司借出和收回获配证券，不会买入股票或者其他证券，因发行人实施配股、向原股东优先配售股	2023年10月17日	12个月	正常履行中

承诺事由	承诺方	承诺类型	承诺内容	承诺时间	承诺期限	履行情况
			票或者可转换公司债券、转增股本的除外（八）本资管计划获得本次配售的证券持有期限为自发行人首次公开发行并上市之日起 12 个月；我司承诺不通过任何形式在限售期内转让所持有本次配售的证券；限售期满后，本资管计划将依据中国证券监督管理委员会和深圳证券交易所关于股份减持的有关规定对获配股份进行减持；（九）发行人未向我司承诺其上市后将认购我司管理的证券投资基金；我司亦不会要求发行人作出前述承诺；（十）本资管计划作为参与本次战略配售的投资者承诺不参与首次公开发行的网上发行与网下发行，承诺按照最终确定的发行价格认购本资管计划承诺认购数量的发行人证券，具体认购金额根据最终发行规模确定；（十一）我司已就本次战略配售的核查事项向发行人、主承销商及主承销商律师进行了充分的披露并提供了相应证明材料，并保证所披露信息不存在任何隐瞒、虚假和重大遗漏，确保所提供材料的真实性、准确性和完整性。			
	陕西华达科技股份有限公司	分红承诺	上市后三年，若公司当年度盈利，在足额提取法定公积金、盈余公积金以后，每年向股东现金分配股利不低于当年实现的合并报表范围内可供分配利润的 20%。公司一般按照年度进行现金分红，公司董事会可以根据公司发展需要进行中期现金分红。若公司快速发展且董事会认为公司股票价格与公司股本规模不匹配时，可以在满足上述现金股利分配之余，考虑采取股票股利的方式予以分配。	2023 年 10 月 17 日	长期	正常履行中
	陕西电子西京电气集团有限公司	分红承诺	1、根据《公司章程（草案）》中规定的利润分配政策及分红回报规划，督促相关方提出利润分配预案；2、在审议发行人利润分配预案的股东大会上，本公司将对符合利润分配政策和分红回报规划要求的利润分配预案投赞成票；3、督促发行人根据相关决议实施利润分配。	2023 年 10 月 17 日	长期	正常履行中
	范江波；范军卫；冯均科；高蔚；郭嫵；霍熠；苗海；闵晔华；任强；任永珊；王开科；王增利；魏军；张峰；张宁	分红承诺	1、根据《公司章程（草案）》中规定的利润分配政策及分红回报规划，提出利润分配预案；2、在审议发行人利润分配预案的董事会/监事会上，对符合利润分配政策和分红回报规划要求的利润分配预案投赞成票；3、督促发行人根据相关决议实施利润分配。	2023 年 10 月 17 日	长期	正常履行中
	陕西电子西京电气集团有限公司；西京电气总公司	关于同业竞争、关联交易、资金占用方面的承诺	1、本公司及本公司全资或者控股的企业目前未以任何形式从事与发行人主营业务相同或者相似的业务，将来也不会从事与发行人主营业务相同或者相似的业务。2、本公司在作为发行人的控股股东/间接控股股东期间，不会以任何形式从事对发行人的生产经营构成或可能构成同业竞争的业务和经营活动，也不会以任何方式为与发行人竞争的企业、机构或其他经济组织提供任何资金、业务、技术和管理等方面的帮助。3、本公司在作为发行人的控股股东/间接控股股东期间，本公司及本公司控制的其他企业从任何第三方获得的任何商业机会与发行人及其控股子公司之业务构成或可能构成实质性竞争的，本公司将立即通知发行人，并尽力将该等商业机会让与发行人。4、本公司愿意承担因违反上述声明与承诺而给发行人造成的全部经济损失。	2023 年 10 月 17 日	长期	正常履行中
	陕西电子信息集团有限	关于同业	1、陕西华达及控股子公司的业务为电连接器和电缆组件的生产、研发和销售，以及电镀服务。本公司控制的企	2023 年 10	长期	正常履行

承诺事由	承诺方	承诺类型	承诺内容	承诺时间	承诺期限	履行情况
	公司	竞争、关联交易、资金占用方面的承诺	业陕西长岭电子科技有限责任公司（以下简称“长岭电子”）与陕西华达在电连接器、电缆组件的生产及销售业务上存在同业竞争，本公司承诺，自 2021 年 1 月 1 日起，长岭电子不再开展新的电连接器和电缆组件对外销售业务（对长岭电子及控股子公司内配套除外），长岭电子将仅履行现行有效的电连接器和电缆组件对外销售合同，除为此目的外不进行任何电连接器和电缆组件对外销售活动；长岭电子在履行完毕所有现行有效的电连接器和电缆组件对外销售合同后，将停止所有对外销售电连接器和电缆组件业务。2、未来长岭电子亦不会从事任何其他与陕西华达及其控股子公司现有业务构成竞争或潜在竞争的业务。3、在本公司控制陕西华达期间，本公司及本公司控制的其他企业不直接或间接经营任何与陕西华达及下属子公司现有业务构成竞争或潜在竞争的业务；也不控股任何与陕西华达及控股子公司现有业务构成竞争或潜在竞争的其他企业；也不会以任何方式为竞争企业提供业务上、财务上等其他方面的帮助。4、在本公司控制陕西华达期间，如本公司及本公司控制的其他企业从任何第三方获得的任何商业机会与陕西华达及其控股子公司之现有业务构成或可能构成实质性竞争的，本公司将立即通知陕西华达，并尽力将该等商业机会让与陕西华达。5、本公司愿意承担因违反上述声明与承诺而给陕西华达造成的全部经济损失。	月 17 日		中
	陕西电子信息集团有限公司；陕西电子西京电气集团有限公司；西京电气总公司	关于同业竞争、关联交易、资金占用方面的承诺	1、报告期内，除已经在招股说明书和财务会计报告中披露的关联交易情形外，本公司及本公司控制的其他企业与发行人及其控股子公司不存在其他重大关联交易。2、本公司及本公司控制的其他企业将尽量避免或减少与发行人及其控股子公司之间产生关联交易事项。对于不可避免发生的关联业务往来或交易，将在平等、自愿的基础上，按照公平、公允和等价有偿的原则进行，交易价格将按照市场公认的合理价格确定，并依法签订协议，履行关联交易决策程序，按照有关法律法规履行信息披露义务，保证不通过关联交易损害发行人及其他股东的合法权益。3、本公司愿意承担因违反上述声明与承诺而给发行人造成的全部经济损失。	2023 年 10 月 17 日	长期	正常履行中
	范江波；范军卫；高蔚；郭嫵；闵晔华；任强；张峰	稳定股价承诺	在启动股价稳定措施的条件满足时，如本人未采取《关于公司上市后稳定股价的预案》中稳定股价的具体措施，本人将在公司股东大会及指定披露媒体上公开说明未采取上述稳定股价措施的具体原因并向公司股东和社会公众投资者道歉；公司有权将应付本人的薪酬及现金分红予以扣留或扣减；本人持有的公司股份将不得转让直至本人按照承诺采取稳定股价措施并实施完毕时为止，因继承、被强制执行、为履行保护投资者利益承诺等必须转让股份的情形除外。	2023 年 10 月 17 日	36 个月	正常履行
	陕西华达科技股份有限公司	稳定股价承诺	在启动股价稳定措施的条件满足时，如果本公司未采取《关于公司上市后稳定股价的预案》中稳定股价的具体措施，本公司将在公司股东大会及指定披露媒体上公开说明未采取上述稳定股价措施的具体原因并向公司股东和社会公众投资者道歉。如非因不可抗力导致，给投资者造成损失的，公司将向投资者依法承担赔偿责任，并按照法律法规及相关监管机构的要求承担相应的责任。	2023 年 10 月 17 日	36 个月	正常履行中
	陕西电子西京电气集团有限公司	稳定股价承诺	在启动股价稳定措施的条件满足时，如果本公司未采取《关于公司上市后稳定股价的预案》中稳定股价的具体措施，本公司将在发行人股东大会及指定披露媒体上公开说明未采取上述稳定股价措施的具体原因并向发行人股东和社会公众投资者道歉；发行人有权将本公司应该用于实施	2023 年 10 月 17 日	36 个月	正常履行中

承诺事由	承诺方	承诺类型	承诺内容	承诺时间	承诺期限	履行情况
			增持股票计划相等金额的应付现金分红予以扣留或扣减； 本公司持有的发行人股份将不得转让直至本公司按照承诺采取稳定股价措施并实施完毕时为止，因继承、被强制执行、为履行保护投资者利益承诺等必须转让股份的情形除外。			
	陕西华达科技股份有限公司	其他承诺	(1) 加强募集资金管理，提高募集资金使用效率。公司已制定《募集资金管理制度》，募集资金到位后将存放于董事会指定的专项账户中。公司将定期检查募集资金使用情况，确保募集资金得到合法合规使用。本次发行募集资金到位后，公司将调配内部各项资源、加快推进募投项目建设，提高募集资金使用效率，争取募投项目早日实现预期效益，以提升公司盈利水平。(2) 积极推进实施公司发展战略，提升公司核心竞争力。公司将不断完善市场区域布局、加强技术研发、丰富产品结构。如果公司本次公开发行股票并上市获得批准，还将借助资本市场的力量，增强资本实力，不断整合优势资源，拓宽公司业务覆盖区域、巩固市场地位，提高公司产品质量和盈利能力，实现公司的跨越式发展。(3) 全面提升公司管理水平，完善员工激励机制。公司将进一步完善优化业务流程，全面提升公司管理水平和营运资金周转效率，降低公司运营成本，持续完善薪酬和激励机制，激发员工积极性，挖掘公司员工的创造力和潜在动力，以进一步促进公司业务发展。(4) 不断完善公司治理，为公司发展提供制度保障。公司将严格遵循《公司法》《证券法》《上市公司治理准则》等法律法规和规范性文件的要求，不断完善公司治理结构，确保股东能够充分行使权利，确保董事会能够按照法律法规和公司章程的规定行使职权，做出科学、迅速和谨慎的决策，确保独立董事能够认真履行职责，维护公司整体利益，尤其是中小股东的合法权益，为公司发展提供制度保障。(5) 严格执行股利分配政策，优化投资回报制度。公司制定了《公司未来三年分红回报规划》，在对未来经营绩效合理预计的基础上，制订了对股东分红回报的合理规划。公司将严格执行《公司章程（草案）》及股东回报规划文件中的利润分配政策，强化投资回报理念，积极推动对股东的利润分配，增强现金分红透明度，保持利润分配政策的连续性与稳定性。上述填补回报措施不等于对公司未来利润做出保证。	2023年10月17日	长期	正常履行中
	陕西电子西京电气集团有限公司	其他承诺	1、任何情形下，本公司承诺均不滥用控股股东地位，均不会越权干预发行人经营管理活动，不会侵占发行人利益。 2、本公司承诺不无偿或以不公平条件向其他单位或者个人输送利益，也不采用其他方式损害发行人利益。 3、本公司愿意承担因违反上述声明与承诺而给发行人造成的全部经济损失。	2023年10月17日	长期	正常履行中
	范江波；范军卫；冯均科；高蔚；郭熾；霍熠；苗海；闵晔华；任强；任永珊；王开科；王增利；魏军；张峰；张宁	其他承诺	1、本人承诺不无偿或以不公平条件向其他单位或者个人输送利益，也不采用其他方式损害公司利益； 2、本人承诺对职务消费行为进行约束； 3、本人承诺不动用公司资产从事与其履行职责无关的投资、消费活动； 4、本人承诺由董事会或薪酬与考核委员会制定的薪酬制度与公司填补回报措施的执行情况相挂钩； 5、若公司后续推出公司股权激励政策，本人承诺拟公布的股权激励的行权条件与公司填补回报措施的执行情况相挂钩； 6、本人愿意承担因违反上述声明与承诺而给发行人造成的全部经济损失。	2023年10月17日	长期	正常履行中
	陕西华达科	其他	1、本公司本次公开发行股票并在创业板上市不存在任何欺	2023	长期	正常

承诺事由	承诺方	承诺类型	承诺内容	承诺时间	承诺期限	履行情况
	技股份有限公司	承诺	诈发行的情形；2、如本公司不符合发行上市条件，以欺骗手段骗取发行注册并已经发行上市的，本公司将在中国证监会等有权部门确认后五个工作日内启动股份购回程序，购回发行人本次公开发行的全部新股。	年 10 月 17 日		履行中
	陕西电子西京电气集团有限公司	其他承诺	1、本公司保证发行人本次公开发行股票并在创业板上市不存在任何欺诈发行的情形。2、如发行人不符合发行上市条件，以欺骗手段骗取发行注册并已经发行上市的，本公司将督促发行人根据法律法规及公司章程的规定履行决策程序后启动回购，回购价格不低于首次公开发行新股的发行价格（若公司股票有派息、送股、资本公积金转增股本等除权、除息事项的，回购的股份包括首次公开发行的全部新股及其派生股份，发行价格将相应进行除权、除息调整），并根据相关法律法规规定的程序实施。	2023 年 10 月 17 日	长期	正常履行中
	陕西华达科技股份有限公司	其他承诺	1、公司招股说明书及其他信息披露资料所载之内容不存在虚假记载、误导性陈述或重大遗漏，并对其真实性、准确性、完整性和及时性承担个别和连带的法律责任。2、若公司招股说明书及其他信息披露资料所载之内容有虚假记载、误导性陈述或者重大遗漏，对判断发行人是否符合法律规定的发行条件构成重大、实质影响的，公司将在中国证券监督管理委员会、证券交易所等证券监督管理有权部门（以下简称“证券监督管理部门”）依法对上述事实作出认定后，依法回购首次公开发行的全部新股，回购价格不低于公司首次公开发行股票时的股份发行价格加上发行日至回购要约发出日期间的同期银行活期存款利息（如有除权除息等事项，则按规定相应调整回购股份数量和回购价格）；3、若公司招股说明书及其他信息披露资料存在虚假记载、误导性陈述或重大遗漏，致使投资者在证券交易中遭受损失的，公司将在证券监督管理部门对上述事实作出认定后，依法赔偿投资者损失；4、若法律、行政法规、规范性文件或证券监督管理部门对公司违反上述承诺的相关责任及后果有不同规定的，公司自愿无条件遵从该等规定。	2023 年 10 月 17 日	长期	正常履行中
	陕西电子西京电气集团有限公司	其他承诺	1、发行人招股说明书及其他信息披露资料所载之内容不存在虚假记载、误导性陈述或重大遗漏，并对其真实性、准确性、完整性和及时性承担个别和连带的法律责任。2、若发行人招股说明书及其他信息披露资料有虚假记载、误导性陈述或者重大遗漏，对判断发行人是否符合法律规定的发行条件构成重大、实质影响的，承诺人将在中国证券监督管理委员会、证券交易所等证券监督管理有权部门（以下简称“证券监督管理部门”）依法对上述事实作出认定后，促成公司及时依法回购首次发行的全部新股，回购价格不低于公司首次公开发行股票时的股份发行价格加上发行日至回购要约发出日期间的同期银行活期存款利息（如有除权除息等事项，则按规定相应调整回购股份数量和回购价格）；3、若发行人招股说明书及其他信息披露资料存在虚假记载、误导性陈述或重大遗漏，致使投资者在证券交易中遭受损失的，承诺人将在证券监督管理部门对上述事实作出认定后，依法赔偿投资者损失；4、如承诺人未履行上述承诺，公司有权暂扣应向承诺人支付的现金股利，作为履行承诺的保证，直至其履行完毕相应承诺为止；5、若法律、行政法规、规范性文件或证券监督管理部门对承诺人违反上述承诺的相关责任及后果有不同规定的，承诺人自愿无条件遵从该等规定。	2023 年 10 月 17 日	长期	正常履行中
	范江波；范军卫；冯均	其他承诺	1、发行人招股说明书及其他信息披露资料所载之内容不存在虚假记载、误导性陈述或重大遗漏，并对其真实性、准	2023 年 10	长期	正常履行

承诺事由	承诺方	承诺类型	承诺内容	承诺时间	承诺期限	履行情况
	科；高蔚；郭嫵；霍熠；苗海；闵晔华；任强；任永珊；王开科；王增利；魏军；张峰；张宁		确性、完整性和及时性承担个别和连带的法律责任。2、若因发行人招股说明书及其他信息披露资料存在虚假记载、误导性陈述或重大遗漏，致使投资者在证券交易中遭受损失的，承诺人将在中国证券监督管理委员会、证券交易所等证券监督管理有权部门（以下简称“证券监督管理部门”）依法对上述事实作出认定后，依法赔偿投资者损失；3、若承诺人未履行上述承诺，公司有权相应暂扣应向承诺人支付的薪酬，直至承诺人履行相关的承诺义务为止；4、若法律、行政法规、规范性文件或证券监督管理部门对承诺人违反上述承诺的相关责任及后果有不同规定的，承诺人自愿无条件遵从该等规定。	月 17 日		中
	陕西华达科技股份有限公司	其他承诺	本公司将积极采取合法措施履行就本次发行上市所做的所有承诺，自愿接受监管机关、社会公众及投资者的监督，并依法承担相应责任。如果本公司未履行招股说明书披露的承诺事项，本公司将在股东大会及中国证监会指定报刊上公开说明未履行承诺的具体原因，并向股东和社会公众投资者道歉。如果因本公司未履行相关承诺事项，致使投资者在证券交易中遭受损失的，本公司将依法向投资者赔偿相关损失。上述承诺为本公司的真实意思表示，真实、有效，本公司自愿接受监管机构、自律组织及社会公众的监督，若违反上述承诺，本公司将依法承担相应责任。	2023 年 10 月 17 日	长期	正常履行中
	陕西电子西京电气集团有限公司	其他承诺	如果本公司未履行招股说明书披露的承诺事项，本公司将在股东大会及中国证监会指定报刊上公开说明未履行承诺的具体原因，并向股东和社会公众投资者道歉。如果因本公司未履行相关承诺事项，导致发行人或者其他投资者遭受损失的，本公司将依法承担赔偿责任。如果本公司未承担前述赔偿责任，则本公司直接或间接持有的公司股份在本公司履行完毕前述赔偿责任之前不得转让，同时发行人有权扣减本公司所获分配的现金红利用于承担前述赔偿责任。上述承诺内容系本公司的真实意思表示，真实、有效，本公司自愿接受监管机构、自律组织及社会公众的监督，若违反上述承诺，本公司将依法承担相应责任。	2023 年 10 月 17 日	长期	正常履行中
	西京电气总公司	其他承诺	如果本公司未履行招股说明书披露的承诺事项，本公司将在中国证监会指定报刊上公开说明未履行承诺的具体原因，并向股东和社会公众投资者道歉。如果因本公司未履行相关承诺事项，导致发行人或者其他投资者遭受损失的，本公司将依法承担赔偿责任。上述承诺内容系本公司的真实意思表示，真实、有效，本公司自愿接受监管机构、自律组织及社会公众的监督，若违反上述承诺，本公司将依法承担相应责任。	2023 年 10 月 17 日	长期	正常履行中
	陕西电子信息集团有限公司	其他承诺	如果本公司未履行招股说明书披露的承诺事项，本公司将在中国证监会指定报刊上公开说明未履行承诺的具体原因，并向股东和社会公众投资者道歉。如果因本公司未履行相关承诺事项，导致发行人或者其他投资者遭受损失的，本公司将依法承担赔偿责任。上述承诺内容系本公司的真实意思表示，真实、有效，本公司自愿接受监管机构、自律组织及社会公众的监督，若违反上述承诺，本公司将依法承担相应责任。	2023 年 10 月 17 日	长期	正常履行
	范江波；范军卫；冯均科；高蔚；郭嫵；霍熠；苗海；闵晔华；任强；任永	其他承诺	如果本人未履行招股说明书披露的承诺事项，本人将在公司股东大会及中国证监会指定报刊上公开说明未履行承诺的具体原因，并向公司股东和社会公众投资者道歉。如果本人未履行招股说明书披露的承诺事项，本人将在前述事项发生之日起停止在发行人处领取薪酬，直至本人履行相关承诺事项。如果因本人未履行相关承诺事项，导致发行人或者其他投资者遭受损失的，本人将依法承担赔偿责任。	2023 年 10 月 17 日	长期	正常履行中

承诺事由	承诺方	承诺类型	承诺内容	承诺时间	承诺期限	履行情况
	珊；王开科；王增利；魏军；张峰；张宁		任。上述承诺为本人的真实意思表示，真实、有效，本人自愿接受监管机构、自律组织及社会公众的监督，若违反上述承诺，本人将依法承担相应责任。			
	陕西华达科技股份有限公司	其他承诺	1、本公司已在招股说明书中真实、准确、完整地披露了股东信息。2、截至本承诺函签署之日，本公司不存在法律法规规定禁止持股的主体直接或间接持有发行人股份的情形。3、截至本承诺函签署之日，本次发行上市保荐人中信证券股份有限公司及直接或间接持有保荐人 5%以上股份的股东单位，间接持有本公司股东西安军融电子卫星基金投资有限公司、北京国鼎实创军融投资合伙企业（有限合伙）少量权益，且对西安军融电子卫星基金投资有限公司、北京国鼎实创军融投资合伙企业（有限合伙）未能实施重大影响，该等间接投资行为系相关投资主体所作出的独立投资决策。除上述情况外，本次发行上市的中介机构及其负责人、高级管理人员、经办人员均不存在直接或间接持有本公司股份或其他权益的情形。4、根据《监管规则适用指引——关于申请首发上市企业股东信息披露》《关于进一步规范股东穿透核查的通知》要求穿透后，本公司直接或间接出资人中的自然人不存在《监管规则适用指引——发行类第 2 号》所规定的证监会系统离职人员，不存在《监管规则适用指引——发行类第 2 号》所规定的证监会系统离职人员入股本公司的情形。5、本公司股东持有的本公司股份权属清晰，不存在委托持股、信托持股等股权安排，不存在权属纠纷及潜在纠纷，不存在影响或潜在影响本公司股权结构的事项或特殊安排。6、截至本承诺函签署之日，本公司股东不存在以发行人股权进行不当利益输送的情形。7、若本公司违反上述承诺，将承担由此产生的一切法律后果。	2023年10月17日	长期	正常履行中
承诺是否按时履行	是					

2、公司资产或项目存在盈利预测，且报告期仍处在盈利预测期间，公司就资产或项目达到原盈利预测及其原因作出说明

适用 不适用

二、控股股东及其他关联方对上市公司的非经营性占用资金情况

适用 不适用

公司报告期不存在控股股东及其他关联方对上市公司的非经营性占用资金。

三、违规对外担保情况

适用 不适用

公司报告期无违规对外担保情况。

四、董事会对最近一期“非标准审计报告”相关情况的说明

适用 不适用

五、董事会、监事会、独立董事（如有）对会计师事务所本报告期“非标准审计报告”的说明

适用 不适用

六、董事会关于报告期会计政策、会计估计变更或重大会计差错更正的说明

适用 不适用

财政部于 2022 年 11 月 30 日发布了《企业会计准则解释第 16 号》（以下简称“解释 16 号”）。根据解释 16 号问题一：

对于不是企业合并、交易发生时既不影响会计利润也不影响应纳税所得额（或可抵扣亏损）且初始确认的资产和负债导致产生等额应纳税暂时性差异和可抵扣暂时性差异的单项交易，不再豁免初始确认递延所得税负债和递延所得税资产。本集团对该类交易因资产和负债的初始确认所产生的应纳税暂时性差异和可抵扣暂时性差异，在交易发生时分别确认相应的递延所得税负债和递延所得税资产。根据解释 16 号的规定，本集团决定于 2023 年 1 月 1 日执行上述规定，并在 2023 年度财务报表中对 2022 年 1 月 1 日之后发生的该等单项交易追溯应用。对于 2022 年 1 月 1 日之前发生的该等单项交易，如果导致 2022 年 1 月 1 日相关资产、负债仍然存在暂时性差异的，本集团在 2022 年 1 月 1 日确认递延所得税资产和递延所得税负债，并将差额（如有）调整 2022 年 1 月 1 日的留存收益。

该变更对 2022 年 12 月 31 日及 2022 年度财务报表的影响如下：

报表项目	对财务报表的影响金额（增加“+”，减少“-”）	
	合并报表	公司报表
递延所得税资产	1,316,603.32	-
递延所得税负债	1,298,249.47	-
未分配利润	11,279.32	-
少数股东权益	7,074.53	-
所得税费用	-18,353.85	-
归属于母公司股东的净利润	11,279.32	-
少数股东损益	7,074.53	-

七、与上年度财务报告相比，合并报表范围发生变化的情况说明

适用 不适用

公司报告期无合并报表范围发生变化的情况。

八、聘任、解聘会计师事务所情况

现聘任的会计师事务所

境内会计师事务所名称	中审众环会计师事务所（特殊普通合伙）
境内会计师事务所报酬（万元）	50

境内会计师事务所审计服务的连续年限	4
境内会计师事务所注册会计师姓名	黄丽琼、赵鑫
境内会计师事务所注册会计师审计服务的连续年限	黄丽琼 4 年，赵鑫 4 年
境外会计师事务所名称（如有）	无
境外会计师事务所报酬（万元）（如有）	0
境外会计师事务所审计服务的连续年限（如有）	无
境外会计师事务所注册会计师姓名（如有）	无
境外会计师事务所注册会计师审计服务的连续年限（如有）	无

是否改聘会计师事务所

是 否

聘请内部控制审计会计师事务所、财务顾问或保荐人情况

适用 不适用

九、年度报告披露后面临退市情况

适用 不适用

十、破产重整相关事项

适用 不适用

公司报告期末未发生破产重整相关事项。

十一、重大诉讼、仲裁事项

适用 不适用

本年度公司无重大诉讼、仲裁事项。

十二、处罚及整改情况

适用 不适用

公司报告期不存在处罚及整改情况。

十三、公司及其控股股东、实际控制人的诚信状况

适用 不适用

十四、重大关联交易

1、与日常经营相关的关联交易

适用 不适用

关联交易方	关联关系	关联交易类型	关联交易内容	关联交易定价原则	关联交易价格	关联交易金额（万元）	占同类交易金额的比例	获批的交易额度（万元）	是否超过获批	关联交易结算方式	可获得的同类交易市价	披露日期	披露索引
-------	------	--------	--------	----------	--------	------------	------------	-------------	--------	----------	------------	------	------

								元)	批 额 度				
西安 华跃 微波 科技 有限 公司	联 营 企 业	采 购 商 品 或 接 受 劳 务	向 关 联 方 采 购 商 品 或 接 受 劳 务	市 场 原 则	市 场 价 格	3,011.45	9.82%	8,000	否	合 同 约 定	市 场 价 格	2023 年 12 月 12 日	详见巨潮资讯网《关于公司2024年度日常关联交易预计的公告》（公告编号：2023-012）
合计				--	--	3,011.45	--	8,000	--	--	--	--	--
大额销货退回的详细情况				无									
按类别对本期将发生的日常关联交易进行总金额预计的，在报告期内的实际履行情况（如有）				公司预计 2023 年与西安华跃微波科技有限公司发生日常采购商品或接受劳务 8,000.00 万元，报告期内实际发生额为 3,011.45 万元。									
交易价格与市场参考价格差异较大的原因（如适用）				不适用									

2、资产或股权收购、出售发生的关联交易

适用 不适用

公司报告期未发生资产或股权收购、出售的关联交易。

3、共同对外投资的关联交易

适用 不适用

公司报告期未发生共同对外投资的关联交易。

4、关联债权债务往来

适用 不适用

是否存在非经营性关联债权债务往来

是 否

公司报告期不存在非经营性关联债权债务往来。

5、与存在关联关系的财务公司的往来情况

适用 不适用

公司与存在关联关系的财务公司与关联方之间不存在存款、贷款、授信或其他金融业务。

6、公司控股的财务公司与关联方的往来情况

适用 不适用

公司控股的财务公司与关联方之间不存在存款、贷款、授信或其他金融业务。

7、其他重大关联交易

适用 不适用

公司报告期无其他重大关联交易。

十五、重大合同及其履行情况

1、托管、承包、租赁事项情况

(1) 托管情况

适用 不适用

公司报告期不存在托管情况。

(2) 承包情况

适用 不适用

公司报告期不存在承包情况。

(3) 租赁情况

适用 不适用

租赁情况说明

本集团作为承租方

出租方名称	租赁资产种类	本期确认的租赁费（元）	上期确认的租赁费（元）
陕西电子西京电气集团有限公司	厂房	3,308,892.64	4,593,369.85

为公司带来的损益达到公司报告期利润总额 10%以上的项目

适用 不适用

公司报告期不存在为公司带来的损益达到公司报告期利润总额 10%以上的租赁项目。

2、重大担保

适用 不适用

单位：万元

公司及其子公司对外担保情况（不包括对子公司的担保）										
担保对象名称	担保额度相关公告披露日期	担保额度	实际发生日期	实际担保金额	担保类型	担保物（如有）	反担保情况（如有）	担保期	是否履行完毕	是否为关联方担保
公司对子公司的担保情况										
担保对象名称	担保额度相关公告披露日期	担保额度	实际发生日期	实际担保金额	担保类型	担保物（如有）	反担保情况（如有）	担保期	是否履行完毕	是否为关联方担保
陕西华达电气技术有限公司		1,000	2023年03月17日	1,000	连带责任保证		1,000	1年	否	否
陕西华达通讯		1,000	2023年05月04日	500	连带责任保证		1,000	1年	否	否

技术有 限公司			日							
陕西华 达线缆 技术有 限公司		100	2023 年 03 月 16 日	100	连带责 任保证		100	1 年	否	否
陕西华 达电气 技术有 限公司		1,000	2023 年 08 月 21 日	993.45	连带责 任保证		1,000	1 年	否	否
陕西华 达电气 技术有 限公司		1,000	2023 年 08 月 21 日	1,000	连带责 任保证		1,000	1 年	否	否
陕西华 达线缆 技术有 限公司		100	2023 年 05 月 15 日	100	连带责 任保证		100	1 年	否	否
报告期内审批对子 公司担保额度合计 (B1)			4,200	报告期内对子公司 担保实际发生额合 计(B2)						3,693.45
报告期末已审批的 对子公司担保额度 合计(B3)			4,200	报告期末对子公司 实际担保余额合计 (B4)						3,693.45
子公司对子公司的担保情况										
担保对 象名称	担保额 度相关 公告披 露日期	担保额 度	实际发 生日期	实际担 保金额	担保类 型	担保物 (如 有)	反担保 情况 (如 有)	担保期	是否履 行完毕	是否为 关联方 担保
公司担保总额(即前三大项的合计)										
报告期内审批担保 额度合计 (A1+B1+C1)			4,200	报告期内担保实际 发生额合计 (A2+B2+C2)						3,693.45
报告期末已审批的 担保额度合计 (A3+B3+C3)			4,200	报告期末实际担保 余额合计 (A4+B4+C4)						3,693.45
实际担保总额(即 A4+B4+C4)占公司净资产的比例				2.78%						
其中:										

采用复合方式担保的具体情况说明

3、委托他人进行现金资产管理情况

(1) 委托理财情况

适用 不适用

公司报告期不存在委托理财。

(2) 委托贷款情况

适用 不适用

公司报告期不存在委托贷款。

4、其他重大合同

适用 不适用

公司报告期不存在其他重大合同。

十六、其他重大事项的说明

适用 不适用

公司报告期不存在需要说明的其他重大事项。

十七、公司子公司重大事项

适用 不适用

第七节 股份变动及股东情况

一、股份变动情况

1、股份变动情况

单位：股

	本次变动前		本次变动增减（+，-）					本次变动后	
	数量	比例	发行新股	送股	公积金转股	其他	小计	数量	比例
一、有限售条件股份	81,020,000	100.00%	5,811,513				5,811,513	86,831,513	80.38%
1、国家持股									
2、国有法人持股	65,000,000	80.23%	1,119,739				1,119,739	66,119,739	61.21%
3、其他内资持股	16,020,000	19.77%	4,685,996				4,685,996	20,705,996	19.17%
其中：境内法人持股	11,120,000	13.72%	4,681,128				4,681,128	15,801,128	14.63%
境内自然人持股	4,900,000	6.05%	4,868				4,868	4,904,868	4.54%
4、外资持股			5,778				5,778	5,778	0.01%
其中：境外法人持股			5,665				5,665	5,665	0.01%
境外自然人持股			113				113	113	0.00%
二、无限售条件股份			21,195,187				21,195,187	21,195,187	19.62%
1、人民币普通股			21,195,187				21,195,187	21,195,187	19.62%
2、境内上市的外资股									
3、境外上市的外资股									
4、其									

	本次变动前		本次变动增减（+，-）					本次变动后	
	数量	比例	发行新股	送股	公积金转股	其他	小计	数量	比例
他									
三、股份总数	81,020,000	100.00%	27,006,700				27,006,700	108,026,700	100.00%

股份变动的原因

适用 不适用

根据中国证券监督管理委员会《关于同意陕西华达科技股份有限公司首次公开发行股票注册的批复》（证监许可〔2023〕1318号），同意公司首次公开发行人民币普通股（A股）2,700.67万股，并于2023年10月17日在深圳证券交易所创业板上市，上市后公司总股本由8,102万股变更为10,802.67万股。

股份变动的批准情况

适用 不适用

经中国证券监督管理委员会《关于同意陕西华达科技股份有限公司首次公开发行股票注册的批复》（证监许可〔2023〕1318号）同意注册，公司首次公开发行人民币普通股（A股）2,700.67万股，经深圳证券交易所《关于陕西华达科技股份有限公司人民币普通股股票在创业板上市的通知》（深证上〔2023〕955号）同意，公司发行的人民币普通股股票在深圳证券交易所创业板上市，证券简称为“陕西华达”，证券代码为“301517”，正式上市交易日为2023年10月17日，上市后公司总股本为10,802.67万股。

股份变动的过户情况

适用 不适用

公司公开发行人民币普通股（A股）2,700.67万股，于2023年10月17日在深圳证券交易所创业板上市交易，并已在中国证券登记结算有限责任公司深圳分公司完成证券登记手续。

股份变动对最近一年和最近一期基本每股收益和稀释每股收益、归属于公司普通股股东的每股净资产等财务指标的影响

适用 不适用

股份变动对最近一年和最近一期基本每股收益和稀释每股收益、归属于公司普通股股东的每股净资产等财务指标的影响，具体可参见本报告第二节“公司简介和主要财务指标”。

公司认为必要或证券监管机构要求披露的其他内容

适用 不适用

2、限售股份变动情况

适用 不适用

单位：股

股东名称	期初限售股数	本期增加限售股数	本期解除限售股数	期末限售股数	限售原因	解除限售日期
陕西电子西京电气集团有限	37,914,500	0	0	37,914,500	首发前限售股	2026年10月17日

股东名称	期初限售股数	本期增加限售股数	本期解除限售股数	期末限售股数	限售原因	解除限售日期
公司						
陕西省产业投资有限公司	27,085,500	0	0	27,085,500	首发前限售股	2024年10月17日
西安军融电子卫星基金投资有限公司	5,560,000	0	0	5,560,000	首发前限售股	2024年10月17日
北京国鼎私募基金管理有限公司—北京国鼎实创军融投资合伙企业（有限合伙）	5,560,000	0	0	5,560,000	首发前限售股	2024年10月17日
中信证券—兴业银行—中信证券陕西华达股份员工参与战略配售集合资产管理计划	0	1,317,454	0	1,317,454	首发后限售股	2024年10月17日
中兵投资管理有限责任公司	0	1,116,486	0	1,116,486	首发后限售股	2024年10月17日
中保投资有限责任公司—中国保险投资基金（有限合伙）	0	1,116,486	0	1,116,486	首发后限售股	2024年10月17日
国新国同（杭州）股权投资有限公司—陕西西安国资国企综合改革试验基金（有限合伙）	0	1,116,486	0	1,116,486	首发后限售股	2024年10月17日
王治印	200,000	0	0	200,000	首发前限售股	2024年10月17日
范军卫	200,000	0	0	200,000	首发前限售股	2024年10月17日
其他首发前限售股东	4,500,000	0	0	4,500,000	首发前限售股	2024年10月17日
其他首发后限售股东	0	1,144,601	0	1,144,601	首发后限售股	2024年4月17日
合计	81,020,000	5,811,513	0	86,831,513	--	--

二、证券发行与上市情况

1、报告期内证券发行（不含优先股）情况

适用 不适用

股票及其衍生证券名称	发行日期	发行价格（或利率）	发行数量	上市日期	获准上市交易数量	交易终止日期	披露索引	披露日期
股票类								
陕西华达	2023年09月27	26.87	27,006,700	2023年10月17日	21,195,187		具体详见公司在巨潮资讯网（www.cninfo.com.cn）披露	2023年10月16

日							的《陕西华达科技股份有限公司首次公开发行股票并在创业板上市之上市公告书》	日
可转换公司债券、分离交易的可转换公司债券、公司债类								
其他衍生证券类								

报告期内证券发行（不含优先股）情况的说明

经中国证券监督管理委员会《关于同意陕西华达科技股份有限公司首次公开发行股票注册的批复》（证监许可[2023]1318号）同意注册，公司首次公开发行人民币普通股（A股）2,700.67万股，每股面值为人民币1.00元，每股发行价格为人民币26.87元。经深圳证券交易所《关于陕西华达科技股份有限公司人民币普通股股票在创业板上市的通知》（深证上[2023]955号）同意，公司发行的人民币普通股股票在深圳证券交易所创业板上市，证券简称为“陕西华达”，证券代码为“301517”，上市交易日期为2023年10月17日。公司首次公开发行股票完成后，公司股份总数由8,102万股变更为10,802.67万股。

2、公司股份总数及股东结构的变动、公司资产和负债结构的变动情况说明

适用 不适用

报告期内，公司股份总数及股东结构均发生了变化，股份总数及股东结构的变动情况具体可参见本报告第七节“一、股份变动情况”；公司资产和负债结构变动情况具体可参见本报告第十节“二、财务报表”。

3、现存的内部职工股情况

适用 不适用

三、股东和实际控制人情况

1、公司股东数量及持股情况

单位：股

报告期末普通股股东总数	17,410	年度报告披露日前上一月末普通股股东总数	18,482	报告期末表决权恢复的优先股股东总数（如有）（参见注9）	0	年度报告披露日前上一月末表决权恢复的优先股股东总数（如有）（参见注9）	0	持有特别表决权股份的股东总数（如有）	0
持股5%以上的股东或前10名股东持股情况（不含通过转融通出借股份）									
股东名称	股东性质	持股比例	报告期末持股数量	报告期内增减变动情况	持有有限售条件的股份数量	持有无限售条件的股份数量	质押、标记或冻结情况		
							股份状态	数量	
陕西电子西京电气	国有法人	35.10%	37,914,5	0	37,914,5	0	不适用	0	

集团有限公司			00		00			
陕西省产业投资有限公司	国有法人	25.07%	27,085,500	0	27,085,500	0	不适用	0
西安军融电子卫星基金投资有限公司	境内非国有法人	5.15%	5,560,000	0	5,560,000	0	不适用	0
北京国鼎私募基金管理有限公司—北京国鼎实创军融投资合伙企业（有限合伙）	其他	5.15%	5,560,000	0	5,560,000	0	不适用	0
中信证券—兴业银行—中信证券陕西华达股份员工参与战略配售集合资产管理计划	其他	1.22%	1,317,454	1,317,454	1,317,454	0	不适用	0
中兵投资管理有限责任公司	国有法人	1.03%	1,116,486	1,116,486	1,116,486	0	不适用	0
中保投资有限责任公司—中国保险投资基金（有限合伙）	其他	1.03%	1,116,486	1,116,486	1,116,486	0	不适用	0
国新国同（杭州）股权投资有限公司—陕西西安国资国企综合改革试验基金（有限合伙）	其他	1.03%	1,116,486	1,116,486	1,116,486	0	不适用	0
梁卫东	境内自然人	0.78%	846,732	846,732	0	846,732	不适用	0
香港中央结算有限公司	境外法人	0.49%	526,962	526,962	0	526,962	不适用	0
战略投资者或一般法人因配售新股成为前 10 名股东的情况（如有）（参见注 4）	中信证券陕西华达股份员工参与战略配售集合资产管理计划通过战略配售持有 1,317,454 股；中兵投资管理有限责任公司通过战略配售持有公司股份 1,116,486 股；中保投资有限责任公司—中国保险投资基金（有限合伙）通过战略配售持有公司股份 1,116,486 股；国新国同（杭州）股权投资有限公司—陕西西安国资国企综合改革试验基金（有限合伙）通过战略配售持有公司股份 1,116,486 股，成为前 10 名股东，以上股东锁定期均为公开发行的股票在深交所上市之日起 12 个月，于 2024 年 10 月 17 日解除限售。							
上述股东关联关系或一致行动的说明	截至报告期末，陕西省产业投资有限公司（持股 25.07%）持有公司控股股东陕西电子西京电气集团有限公司 5.33% 的股权，为陕西电子西京电气 5% 以上股东。西安军融电子卫星基金投资有限公司（持股 5.15%）的出资人之一为陕西电子信息产业投资管理有限公司，其持有西安军融股权比例为 11.90%，为陕西电子信息集团的全资子公司。							
上述股东涉及委托/受托表决权、放弃表决权情况的说明	不适用							
前 10 名股东中存在回购专户的特别说明（如有）（参见注 10）	不适用							
前 10 名无限售条件股东持股情况								
股东名称	报告期末持有无限售条件股份数量	股份种类						
		股份种类	数量					
梁卫东	846,732	人民币普通股	846,732					
香港中央结算有限公司	526,962	人民币普通股	526,962					
光大证券股份有限公司	214,569	人民币普通股	214,569					

中信里昂资产管理有限公司—客户资金—人民币资金汇入	208,831	人民币普通股	208,831
赵建平	200,000	人民币普通股	200,000
赵吉	200,000	人民币普通股	200,000
中国国际金融香港资产管理有限公司—CICCFT10 (R)	180,019	人民币普通股	180,019
华泰证券股份有限公司	171,709	人民币普通股	171,709
中国建设银行股份有限公司—宝盈互联网沪港深灵活配置混合型证券投资基金	166,267	人民币普通股	166,267
中国国际金融股份有限公司	152,257	人民币普通股	152,257
前 10 名无限售流通股股东之间，以及前 10 名无限售流通股股东和前 10 名股东之间关联关系或一致行动的说明	公司未知其他股东之间是否存在关联关系，也未知是否属于一致行动人。		
参与融资融券业务股东情况说明（如有）（参见注 5）	前 10 名无限售流通股股东中，公司股东梁卫东通过普通证券账户持有 327,933 股，通过中国中金财富证券有限公司客户信用交易担保证券账户持有 518,799 股，实际合计持有 846,732 股。		

前十名股东参与转融通业务出借股份情况

适用 不适用

前十名股东较上期发生变化

适用 不适用

公司是否具有表决权差异安排

适用 不适用

公司前 10 名普通股股东、前 10 名无限售条件普通股股东在报告期内是否进行约定购回交易

是 否

公司前 10 名普通股股东、前 10 名无限售条件普通股股东在报告期内未进行约定购回交易。

2、公司控股股东情况

控股股东性质：地方国有控股

控股股东类型：法人

控股股东名称	法定代表人/单位负责人	成立日期	组织机构代码	主要经营业务
陕西电子西京电气集团有限公司	常鹏举	2001 年 09 月 04 日	91610131729955442G	一般项目：广播电视设备制造（不含广播电视传输设备）；电子元器件制造；电子专用材料制造；通讯设备销售；通信设备制造；电子元器件批发；电子元器件零售；电子专用设备销售；货物进出口；技术进出口；物业管理；非居住房地产租赁；电子专用材料研发；通讯设备修理；电子专用材料销售；光伏设备及元器件制造；太阳能发电技术服务。（除依法须经批准的项目外，凭营业执照依法自主开展经营活动）许可项目：输电、供电、受电电力设施的安装、维修和试验；建设工程施工（除核电站建设经营、民用机场建设）；发电业务、输电业务、供（配）电业务。（依法须经批准的项目，经相关部门批准后方可开展

				经营活动，具体经营项目以审批结果为准)
控股股东报告期内控股和参股的其他境内外上市公司的股权情况	不适用			

控股股东报告期内变更

适用 不适用

公司报告期控股股东未发生变更。

3、公司实际控制人及其一致行动人

实际控制人性质：地方国资管理机构

实际控制人类型：法人

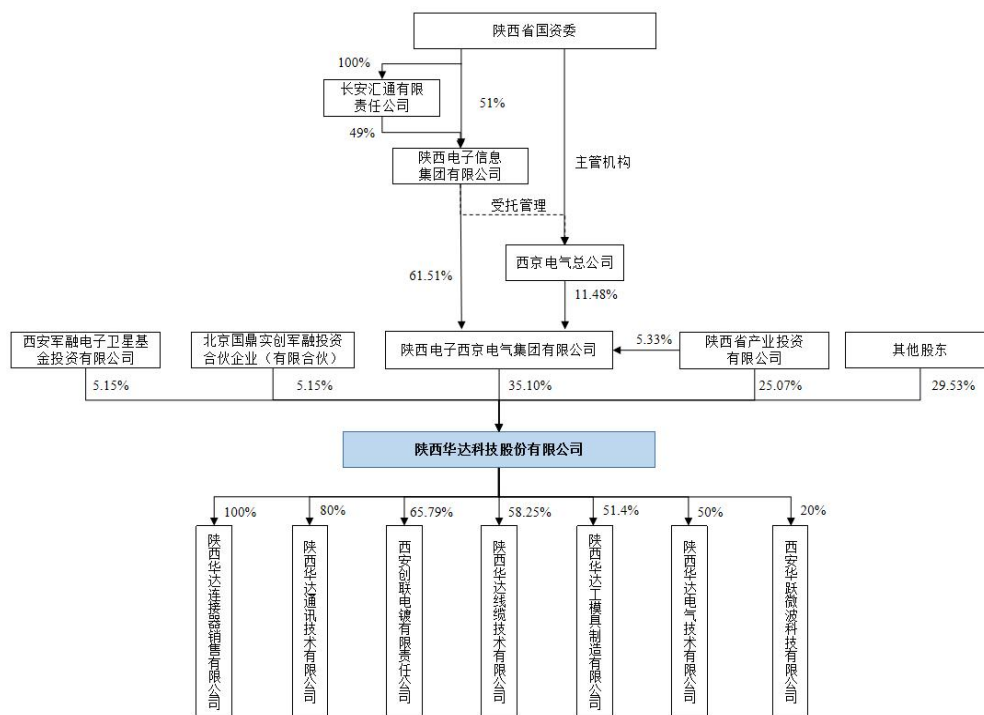
实际控制人名称	法定代表人/单位负责人	成立日期	组织机构代码	主要经营业务
陕西省人民政府国有资产监督管理委员会	任国	2004年06月22日	116100007197833687	根据陕西省政府授权，依照《中华人民共和国公司法》《中华人民共和国企业国有资产法》等法律和行政法规履行出资人职责监管省属企业的国有资产，加强国有资产管理。
实际控制人报告期内控制的其他境内外上市公司的股权情况	陕西省国资委在报告期内分别控制的上市公司股权情况如下：北元化工 35.31%、宝钛股份 47.77%、烽火电子 45.9%、兴化股份 57.23%、陕天然气 64.43%、西部证券 39.68%、陕西建工 71.17%、建设机械 33.58%、金钼股份 72.02%、陕西煤业 65.95%、宝色股份 47.72%、延长石油国际 74.33%、环球印务 36.42%，陕国投 A43.56%，秦川机床 35.19%，陕西能源 72.31%。（备注：按公开信息整理）			

实际控制人报告期内变更

适用 不适用

公司报告期实际控制人未发生变更。

公司与实际控制人之间的产权及控制关系的方框图



实际控制人通过信托或其他资产管理方式控制公司

适用 不适用

4、公司控股股东或第一大股东及其一致行动人累计质押股份数量占其所持公司股份数量比例达到 80%

适用 不适用

5、其他持股在 10%以上的法人股东

适用 不适用

法人股东名称	法定代表人/单位负责人	成立日期	注册资本	主要经营业务或管理活动
陕西省产业投资有限公司	霍熠	1989 年 06 月 09 日	125,000 万元	经营范围包括以自有资金从事投资活动；创业投资（限投资未上市企业）；自有资金投资的资产管理服务；企业管理咨询；社会经济咨询服务；非居住房地产租赁；物业管理。

6、控股股东、实际控制人、重组方及其他承诺主体股份限制减持情况

适用 不适用

四、股份回购在报告期的具体实施情况

股份回购的实施进展情况

适用 不适用

采用集中竞价交易方式减持回购股份的实施进展情况

适用 不适用

第八节 优先股相关情况

适用 不适用

报告期公司不存在优先股。

第九节 债券相关情况

适用 不适用

第十节 财务报告

一、审计报告

审计意见类型	标准的无保留意见
审计报告签署日期	2024 年 04 月 12 日
审计机构名称	中审众环会计师事务所（特殊普通合伙）
审计报告文号	众环审字（2024）0800029 号
注册会计师姓名	黄丽琼、赵鑫

审计报告正文

一、审计意见

我们审计了陕西华达科技股份有限公司（以下简称“陕西华达公司”）财务报表，包括 2023 年 12 月 31 日的合并及公司资产负债表，2023 年度的合并及公司利润表、合并及公司现金流量表、合并及公司股东权益变动表以及相关财务报表附注。

我们认为，后附的财务报表在所有重大方面按照企业会计准则的规定编制，公允反映了陕西华达公司 2023 年 12 月 31 日合并及公司的财务状况以及 2023 年度合并及公司的经营成果和现金流量。

二、形成审计意见的基础

我们按照中国注册会计师审计准则的规定执行了审计工作。审计报告的“注册会计师对财务报表审计的责任”部分进一步阐述了我们在这些准则下的责任。按照中国注册会计师职业道德守则，我们独立于陕西华达公司，并履行了职业道德方面的其他责任。我们相信，我们获取的审计证据是充分、适当的，为发表审计意见提供了基础。

三、关键审计事项

关键审计事项是我们根据职业判断，认为对本期财务报表审计最为重要的事项。这些事项的应对以对财务报表整体进行审计并形成审计意见为背景，我们不对这些事项单独发表意见。我们确定下列事项是需要在审计报告中沟通的关键审计事项。

（一）收入确认

关键审计事项	在审计中如何应对该事项
公司主要从事电连接器的研制、生产和销售。2023 年度财务报表所示合并营业收入金额为人民币 85,139.99 万元。收入确认的会计政策详见本报告第十章第五小节第 30 项“收入”，收入类别的披露详见第三章第四小节第 2 项“收入与成本”。公司业务属于在某一时刻履行的履约义务。公司将产品按照合同约定运送至约定交货地点，在取得客户验收单时确认收入。由于收入是陕西华达公司关键绩效指标，从而存在管理层为了达到特定目标或期望而操纵收入确认的固有风险，对陕西华达公司经营成果将产生重大影响，因此我们将陕西华达公司收入确认识别为关键审计事项。	1、评价管理层与销售和收款相关的内部控制的设计和运行有效性； 2、对报告期内记录的收入交易选取样本，检查销售合同、产品出库单、验收单等，以评价收入确认是否与陕西华达公司的收入确认政策相符； 3、对收入和成本执行分析程序，包括按照产品类别对收入、成本和毛利率波动分析，并与以前期间进行比较； 4、检查主要业务合同中与收入确认计量相关的主要条款，评价陕西华达公司收入确认是否符合企业会计准则收入确认条件方法的规定； 5、就报告期的销售收入，选取部分销售客户向其发送询证

关键审计事项	在审计中如何应对该事项
	函，询证报告期销售额以及截至 2023 年 12 月 31 日的应收账款余额； 6、对收入执行截至性测试，评价收入是否记录在适当的会计期间。

（二）应收款项减值准备

关键审计事项	在审计中如何应对该事项
参见本报告第十章节第七小节第 2、3、4、5 项。截至 2023 年 12 月 31 日合并财务报表所示应收票据、应收账款、应收款项融资及其他应收款账面余额合计为人民币 92,018.60 万元，减值准备合计为人民币 8,109.30 万元，账面价值合计为人民币 83,909.30 万元。对于适用于新金融工具准则计提的应收款项坏账准备，管理层基于单项和组合考虑不同客户的信用风险，依据信用风险特征将应收账款划分为银行承兑汇票组合和账龄组合，在组合的基础上参考历史信用损失经验，结合当前状况以及前瞻性信息的预测，通过预期损失率计算预期信用损失，确认坏账准备。由于在评估预期信用损失时，管理层需要做出重大判断和估计，考虑所有合理且有依据的信息，包括客户历史还款情况、信用状况、行业情况及前瞻性信息等。因此，我们将应收款项减值准备确定为关键审计事项。	1、评价并测试了管理层评估和确定应收款项减值的内部控制，评估了减值准备相关的会计估计的合理性，包括检查应收款项账龄分析表的准确性； 2、取得相关资料检查陕西华达公司应收票据和应收账款单项计提和组合计提的合理性，其他应收款余额分析是否在未来 12 个月风险是否显著增加依据是否充分； 3、重新计算应收款项坏账准备并与陕西华达公司计提数比较； 4、对以账龄组合为基础评估预期信用损失的应收款项，评估了管理层对应收款项信用风险组合的划分，抽样检查了应收款项账龄，复核了预期信用损失计算的依据，包括管理层结合历史信用损失率及前瞻性考虑因素对预期信用损失的估计和计算过程； 5、就报告期选取部分销售客户发送询证函，询证截至 2023 年 12 月 31 日的应收账款余额。

四、其他信息

陕西华达公司管理层对其他信息负责。其他信息包括 2023 年年度报告中涵盖的信息，但不包括财务报表和我们的审计报告。

我们对财务报表发表的审计意见不涵盖其他信息，我们也不对其他信息发表任何形式的鉴证结论。

结合我们对财务报表的审计，我们的责任是阅读其他信息，在此过程中，考虑其他信息是否与财务报表或我们在审计过程中了解到的情况存在重大不一致或者似乎存在重大错报。

基于我们已执行的工作，如果我们确定其他信息存在重大错报，我们应当报告该事实。在这方面，我们无任何事项需要报告。

五、管理层和治理层对财务报表的责任

陕西华达公司管理层（以下简称“管理层”）负责按照企业会计准则的规定编制财务报表，使其实现公允反映，并设计、执行和维护必要的内部控制，以使财务报表不存在由于舞弊或错误导致的重大错报。

在编制财务报表时，管理层负责评估陕西华达公司的持续经营能力，披露与持续经营相关的事项（如适用），并运用持续经营假设，除非管理层计划清算陕西华达公司、终止运营或别无其他现实的选择。

治理层负责监督陕西华达公司的财务报告过程。

六、注册会计师对财务报表审计的责任

我们的目标是对财务报表整体是否不存在由于舞弊或错误导致的重大错报获取合理保证，并出具包含审计意见的审计报告。合理保证是高水平的保证，但并不能保证按照审计准则执行的审计在某一重大错报存在时总能发现。错报可能

由于舞弊或错误导致，如果合理预期错报单独或汇总起来可能影响财务报表使用者依据财务报表作出的经济决策，则通常认为错报是重大的。

在按照审计准则执行审计工作的过程中，我们运用职业判断，并保持职业怀疑。同时，我们也执行以下工作：

（一）识别和评估由于舞弊或错误导致的财务报表重大错报风险，设计和实施审计程序以应对这些风险，并获取充分、适当的审计证据，作为发表审计意见的基础。由于舞弊可能涉及串通、伪造、故意遗漏、虚假陈述或凌驾于内部控制之上，未能发现由于舞弊导致的重大错报的风险高于未能发现由于错误导致的重大错报的风险。

（二）了解与审计相关的内部控制，以设计恰当的审计程序。

（三）评价管理层选用会计政策的恰当性和作出会计估计及相关披露的合理性。

（四）对管理层使用持续经营假设的恰当性得出结论。同时，根据获取的审计证据，就可能对陕西华达公司持续经营能力产生重大疑虑的事项或情况是否存在重大不确定性得出结论。如果我们得出结论认为存在重大不确定性，审计准则要求我们在审计报告中提请报表使用者注意财务报表中的相关披露；如果披露不充分，我们应当发表非无保留意见。我们的结论基于截至审计报告日可获得的信息。然而，未来的事项或情况可能导致陕西华达公司不能持续经营。

（五）评价财务报表的总体列报、结构和内容，并评价财务报表是否公允反映相关交易和事项。

（六）就陕西华达公司中实体或业务活动的财务信息获取充分、适当的审计证据，以对财务报表发表意见。我们负责指导、监督和执行集团审计。我们对审计意见承担全部责任。

我们与治理层就计划的审计范围、时间安排和重大审计发现等事项进行沟通，包括沟通我们在审计中识别出的值得关注的内部控制缺陷。

我们还就已遵守与独立性相关的职业道德要求向治理层提供声明，并与治理层沟通可能被合理认为影响我们独立性的所有关系和其他事项，以及相关的防范措施（如适用）。

从与治理层沟通过的事项中，我们确定哪些事项对本期财务报表审计最为重要，因而构成关键审计事项。我们在审计报告中描述这些事项，除非法律法规禁止公开披露这些事项，或在极少数情形下，如果合理预期在审计报告中沟通某事项造成的负面后果超过在公众利益方面产生的益处，我们确定不应在审计报告中沟通该事项。

中审众环会计师事务所（特殊普通合伙）

中国注册会计师：黄丽琼

中国注册会计师：赵鑫

中国·武汉

2024 年 4 月 12 日

二、财务报表

财务附注中报表的单位为：元

1、合并资产负债表

编制单位：陕西华达科技股份有限公司

2023 年 12 月 31 日

单位：元

项目	2023 年 12 月 31 日	2023 年 1 月 1 日
流动资产：		
货币资金	751,631,478.21	81,002,448.32
结算备付金		
拆出资金		
交易性金融资产		
衍生金融资产		
应收票据	305,038,804.84	271,367,668.61
应收账款	527,146,589.25	425,754,002.48
应收款项融资	3,718,799.84	47,621,474.21
预付款项	1,880,357.05	5,906,287.05
应收保费		
应收分保账款		
应收分保合同准备金		
其他应收款	3,188,877.54	3,118,438.21
其中：应收利息		
应收股利		
买入返售金融资产		
存货	393,140,161.98	509,079,839.58
合同资产		
持有待售资产		
一年内到期的非流动资产		
其他流动资产	5,406,342.09	3,423,717.19
流动资产合计	1,991,151,410.80	1,347,273,875.65
非流动资产：		
发放贷款和垫款		
债权投资		
其他债权投资		
长期应收款		
长期股权投资	528,460.14	781,241.85
其他权益工具投资		
其他非流动金融资产		
投资性房地产		
固定资产	374,022,366.59	356,254,948.98
在建工程	7,772,984.66	2,636,549.31

生产性生物资产		
油气资产		
使用权资产	9,669,084.28	6,363,671.56
无形资产	17,383,374.58	17,096,351.17
开发支出		
商誉		
长期待摊费用	450,344.84	462,741.09
递延所得税资产	31,268,479.33	27,818,057.16
其他非流动资产	1,756,544.50	1,781,929.20
非流动资产合计	442,851,638.92	413,195,490.32
资产总计	2,434,003,049.72	1,760,469,365.97
流动负债：		
短期借款	240,077,741.29	287,951,506.15
向中央银行借款		
拆入资金		
交易性金融负债		
衍生金融负债		
应付票据	97,256,205.35	121,944,308.69
应付账款	360,218,704.25	415,714,583.04
预收款项		
合同负债	8,325,163.04	10,559,785.17
卖出回购金融资产款		
吸收存款及同业存放		
代理买卖证券款		
代理承销证券款		
应付职工薪酬	40,748,609.59	31,539,838.35
应交税费	10,903,738.21	13,970,106.19
其他应付款	17,950,238.57	15,173,153.92
其中：应付利息		
应付股利	132,000.00	132,000.00
应付手续费及佣金		
应付分保账款		
持有待售负债		
一年内到期的非流动负债	27,420,910.89	21,148,225.26
其他流动负债	80,818,042.82	73,152,646.29
流动负债合计	883,719,354.01	991,154,153.06
非流动负债：		
保险合同准备金		
长期借款	152,800,000.00	98,500,000.00
应付债券		
其中：优先股		
永续债		

租赁负债	7,423,028.13	5,165,806.15
长期应付款		
长期应付职工薪酬		
预计负债		
递延收益	14,943,333.33	15,233,333.33
递延所得税负债	1,858,118.12	1,298,249.47
其他非流动负债		
非流动负债合计	177,024,479.58	120,197,388.95
负债合计	1,060,743,833.59	1,111,351,542.01
所有者权益：		
股本	108,026,700.00	81,020,000.00
其他权益工具		
其中：优先股		
永续债		
资本公积	833,982,564.06	214,110,228.34
减：库存股		
其他综合收益		
专项储备		
盈余公积	44,518,731.90	36,319,753.65
一般风险准备		
未分配利润	341,057,138.10	270,469,092.38
归属于母公司所有者权益合计	1,327,585,134.06	601,919,074.37
少数股东权益	45,674,082.07	47,198,749.59
所有者权益合计	1,373,259,216.13	649,117,823.96
负债和所有者权益总计	2,434,003,049.72	1,760,469,365.97

法定代表人：范军卫 主管会计工作负责人：高蔚 会计机构负责人：李珊

2、母公司资产负债表

单位：元

项目	2023年12月31日	2023年1月1日
流动资产：		
货币资金	720,128,942.02	52,014,150.79
交易性金融资产		
衍生金融资产		
应收票据	277,420,639.26	252,064,043.74
应收账款	515,856,418.45	417,808,954.51
应收款项融资	2,842,032.92	44,451,762.21
预付款项	1,221,153.31	5,372,243.67
其他应收款	2,943,878.63	2,782,927.86
其中：应收利息		
应收股利		
存货	342,319,674.26	460,374,618.81
合同资产		
持有待售资产		
一年内到期的非流动资产		
其他流动资产	4,894,279.67	3,117,558.34

流动资产合计	1,867,627,018.52	1,237,986,259.93
非流动资产：		
债权投资		
其他债权投资		
长期应收款		
长期股权投资	26,097,330.66	26,350,112.37
其他权益工具投资		
其他非流动金融资产		
投资性房地产		
固定资产	359,403,982.17	344,125,386.79
在建工程	7,772,984.66	2,636,549.31
生产性生物资产		
油气资产		
使用权资产	3,563,385.71	0.00
无形资产	17,080,852.56	16,945,952.97
开发支出		
商誉		
长期待摊费用		
递延所得税资产	23,419,635.49	20,872,760.67
其他非流动资产	1,426,544.50	395,370.20
非流动资产合计	438,764,715.75	411,326,132.31
资产总计	2,306,391,734.27	1,649,312,392.24
流动负债：		
短期借款	125,505,883.87	196,166,726.71
交易性金融负债		
衍生金融负债		
应付票据	151,185,172.05	125,489,711.62
应付账款	425,068,852.04	499,649,067.03
预收款项		
合同负债	7,455,831.76	9,934,113.96
应付职工薪酬	24,614,296.49	18,552,002.18
应交税费	6,182,373.35	3,746,007.86
其他应付款	14,922,076.35	11,837,164.90
其中：应付利息		
应付股利		
持有待售负债		
一年内到期的非流动负债	25,763,080.37	19,876,944.44
其他流动负债	105,420,459.77	129,976,847.67
流动负债合计	886,118,026.05	1,015,228,586.37
非流动负债：		
长期借款	152,800,000.00	98,500,000.00
应付债券		

其中：优先股		
永续债		
租赁负债	2,776,576.27	0.00
长期应付款		
长期应付职工薪酬		
预计负债		
递延收益	14,943,333.33	15,233,333.33
递延所得税负债	534,507.86	0.00
其他非流动负债		
非流动负债合计	171,054,417.46	113,733,333.33
负债合计	1,057,172,443.51	1,128,961,919.70
所有者权益：		
股本	108,026,700.00	81,020,000.00
其他权益工具		
其中：优先股		
永续债		
资本公积	831,668,573.57	211,796,237.85
减：库存股		
其他综合收益		
专项储备		
盈余公积	44,040,410.13	35,841,431.88
未分配利润	265,483,607.06	191,692,802.81
所有者权益合计	1,249,219,290.76	520,350,472.54
负债和所有者权益总计	2,306,391,734.27	1,649,312,392.24

3、合并利润表

单位：元

项目	2023 年度	2022 年度
一、营业总收入	851,399,897.79	802,165,749.68
其中：营业收入	851,399,897.79	802,165,749.68
利息收入		
已赚保费		
手续费及佣金收入		
二、营业总成本	758,874,755.40	695,832,432.14
其中：营业成本	509,365,623.70	470,379,398.01
利息支出		
手续费及佣金支出		
退保金		
赔付支出净额		
提取保险责任合同准备金净额		
保单红利支出		
分保费用		
税金及附加	10,313,258.99	7,866,630.76
销售费用	39,825,412.16	34,276,836.18
管理费用	128,086,336.79	116,544,209.54

研发费用	55,946,334.70	49,251,770.84
财务费用	15,337,789.06	17,513,586.81
其中：利息费用	16,658,215.06	17,512,663.48
利息收入	1,693,494.98	181,714.66
加：其他收益	19,266,472.27	5,107,878.32
投资收益（损失以“-”号填列）	-273,759.49	66,635.80
其中：对联营企业和合营企业的投资收益	-252,781.71	66,635.80
以摊余成本计量的金融资产终止确认收益		
汇兑收益（损失以“-”号填列）		
净敞口套期收益（损失以“-”号填列）		
公允价值变动收益（损失以“-”号填列）		
信用减值损失（损失以“-”号填列）	-13,833,388.46	-8,643,086.92
资产减值损失（损失以“-”号填列）	-8,390,774.11	-15,842,499.38
资产处置收益（损失以“-”号填列）	30,410.39	64,802.71
三、营业利润（亏损以“-”号填列）	89,324,102.99	87,087,048.07
加：营业外收入	157,961.54	348,098.42
减：营业外支出	100,915.48	113,076.59
四、利润总额（亏损总额以“-”号填列）	89,381,149.05	87,322,069.90
减：所得税费用	7,739,502.63	8,201,890.42
五、净利润（净亏损以“-”号填列）	81,641,646.42	79,120,179.48
（一）按经营持续性分类		
1. 持续经营净利润（净亏损以“-”号填列）	81,641,646.42	79,120,179.48
2. 终止经营净利润（净亏损以“-”号填列）		
（二）按所有权归属分类		
1. 归属于母公司股东的净利润	78,787,023.97	64,580,797.13
2. 少数股东损益	2,854,622.45	14,539,382.35
六、其他综合收益的税后净额		
归属母公司所有者的其他综合收益的税后净额		
（一）不能重分类进损益的其他综合收益		
1. 重新计量设定受益计划变动额		
2. 权益法下不能转损益的其他综合收益		
3. 其他权益工具投资公允价值变动		
4. 企业自身信用风险公允价值变动		
5. 其他		
（二）将重分类进损益的其他综合收益		
1. 权益法下可转损益的其他综合收益		
2. 其他债权投资公允价值变动		
3. 金融资产重分类计入其他综合收益		

的金额		
4. 其他债权投资信用减值准备		
5. 现金流量套期储备		
6. 外币财务报表折算差额		
7. 其他		
归属于少数股东的其他综合收益的税后净额		
七、综合收益总额	81,641,646.42	79,120,179.48
归属于母公司所有者的综合收益总额	78,787,023.97	64,580,797.13
归属于少数股东的综合收益总额	2,854,622.45	14,539,382.35
八、每股收益		
（一）基本每股收益	0.9213	0.7971
（二）稀释每股收益	0.9213	0.7971

本期发生同一控制下企业合并的，被合并方在合并前实现的净利润为：元，上期被合并方实现的净利润为：元。

法定代表人：范军卫 主管会计工作负责人：高蔚 会计机构负责人：李珊

4、母公司利润表

单位：元

项目	2023 年度	2022 年度
一、营业收入	809,697,777.25	785,937,507.52
减：营业成本	553,306,063.59	567,993,610.00
税金及附加	8,131,328.03	5,695,501.67
销售费用	32,795,726.98	28,064,992.14
管理费用	85,896,511.30	82,924,415.66
研发费用	39,073,423.30	32,257,104.05
财务费用	11,142,570.52	14,931,058.75
其中：利息费用	12,684,646.06	14,916,636.67
利息收入	1,639,275.41	107,637.12
加：其他收益	17,035,455.34	3,904,292.43
投资收益（损失以“-”号填列）	9,469,995.07	1,950,360.80
其中：对联营企业和合营企业的投资收益	-252,781.71	66,635.80
以摊余成本计量的金融资产终止确认收益（损失以“-”号填列）		
净敞口套期收益（损失以“-”号填列）		
公允价值变动收益（损失以“-”号填列）		
信用减值损失（损失以“-”号填列）	-12,681,896.27	-8,869,441.83
资产减值损失（损失以“-”号填列）	-6,167,444.54	-13,269,029.30
资产处置收益（损失以“-”号填列）	39,235.51	21,989.69
二、营业利润（亏损以“-”号填列）	87,047,498.64	37,808,997.04
加：营业外收入	89,605.51	36,415.52
减：营业外支出	73,139.25	96,309.55
三、利润总额（亏损总额以“-”号填列）	87,063,964.90	37,749,103.01
减：所得税费用	5,074,182.40	2,140,133.92
四、净利润（净亏损以“-”号填列）	81,989,782.50	35,608,969.09
（一）持续经营净利润（净亏损以“-”号填列）	81,989,782.50	35,608,969.09
（二）终止经营净利润（净亏损以“-”号填列）		

五、其他综合收益的税后净额		
（一）不能重分类进损益的其他综合收益		
1. 重新计量设定受益计划变动额		
2. 权益法下不能转损益的其他综合收益		
3. 其他权益工具投资公允价值变动		
4. 企业自身信用风险公允价值变动		
5. 其他		
（二）将重分类进损益的其他综合收益		
1. 权益法下可转损益的其他综合收益		
2. 其他债权投资公允价值变动		
3. 金融资产重分类计入其他综合收益的金额		
4. 其他债权投资信用减值准备		
5. 现金流量套期储备		
6. 外币财务报表折算差额		
7. 其他		
六、综合收益总额	81,989,782.50	35,608,969.09
七、每股收益：		
（一）基本每股收益		
（二）稀释每股收益		

5、合并现金流量表

单位：元

项目	2023 年度	2022 年度
一、经营活动产生的现金流量：		
销售商品、提供劳务收到的现金	659,214,340.81	545,257,008.03
客户存款和同业存放款项净增加额		
向中央银行借款净增加额		
向其他金融机构拆入资金净增加额		
收到原保险合同保费取得的现金		
收到再保业务现金净额		
保户储金及投资款净增加额		
收取利息、手续费及佣金的现金		
拆入资金净增加额		
回购业务资金净增加额		
代理买卖证券收到的现金净额		
收到的税费返还		
收到其他与经营活动有关的现金	21,402,992.21	12,356,888.74
经营活动现金流入小计	680,617,333.02	557,613,896.77
购买商品、接受劳务支付的现金	320,981,294.97	280,833,701.68
客户贷款及垫款净增加额		
存放中央银行和同业款项净增加额		
支付原保险合同赔付款项的现金		
拆出资金净增加额		
支付利息、手续费及佣金的现金		
支付保单红利的现金		
支付给职工以及为职工支付的现金	209,555,456.58	204,086,229.51
支付的各项税费	78,419,793.39	56,948,724.81
支付其他与经营活动有关的现金	52,254,178.64	47,955,790.65
经营活动现金流出小计	661,210,723.58	589,824,446.65
经营活动产生的现金流量净额	19,406,609.44	-32,210,549.88

二、投资活动产生的现金流量：		
收回投资收到的现金		
取得投资收益收到的现金		
处置固定资产、无形资产和其他长期资产收回的现金净额	112,570.00	140,202.00
处置子公司及其他营业单位收到的现金净额		
收到其他与投资活动有关的现金		
投资活动现金流入小计	112,570.00	140,202.00
购建固定资产、无形资产和其他长期资产支付的现金	9,910,247.72	11,249,136.56
投资支付的现金		
质押贷款净增加额		
取得子公司及其他营业单位支付的现金净额		
支付其他与投资活动有关的现金		
投资活动现金流出小计	9,910,247.72	11,249,136.56
投资活动产生的现金流量净额	-9,797,677.72	-11,108,934.56
三、筹资活动产生的现金流量：		
吸收投资收到的现金	659,611,066.45	
其中：子公司吸收少数股东投资收到的现金		
取得借款收到的现金	322,606,320.58	301,495,646.46
收到其他与筹资活动有关的现金		
筹资活动现金流入小计	982,217,387.03	301,495,646.46
偿还债务支付的现金	289,265,474.78	241,800,000.00
分配股利、利润或偿付利息支付的现金	17,098,968.09	14,786,110.53
其中：子公司支付给少数股东的股利、利润	4,379,289.97	110,220.00
支付其他与筹资活动有关的现金	14,832,845.99	2,768,600.00
筹资活动现金流出小计	321,197,288.86	259,354,710.53
筹资活动产生的现金流量净额	661,020,098.17	42,140,935.93
四、汇率变动对现金及现金等价物的影响		
五、现金及现金等价物净增加额	670,629,029.89	-1,178,548.51
加：期初现金及现金等价物余额	81,002,448.32	82,180,996.83
六、期末现金及现金等价物余额	751,631,478.21	81,002,448.32

6、母公司现金流量表

单位：元

项目	2023 年度	2022 年度
一、经营活动产生的现金流量：		
销售商品、提供劳务收到的现金	494,367,487.15	390,452,271.26
收到的税费返还		
收到其他与经营活动有关的现金	18,910,691.03	10,631,741.35
经营活动现金流入小计	513,278,178.18	401,084,012.61
购买商品、接受劳务支付的现金	265,989,619.80	174,910,609.48
支付给职工以及为职工支付的现金	128,509,388.84	127,037,251.87
支付的各项税费	48,337,782.04	36,141,480.24
支付其他与经营活动有关的现金	40,936,583.81	39,217,213.33
经营活动现金流出小计	483,773,374.49	377,306,554.92
经营活动产生的现金流量净额	29,504,803.69	23,777,457.69
二、投资活动产生的现金流量：		
收回投资收到的现金		

取得投资收益收到的现金	9,722,776.78	1,000,000.00
处置固定资产、无形资产和其他长期资产收回的现金净额	102,300.00	64,982.00
处置子公司及其他营业单位收到的现金净额		
收到其他与投资活动有关的现金		
投资活动现金流入小计	9,825,076.78	1,064,982.00
购建固定资产、无形资产和其他长期资产支付的现金	7,316,948.41	8,192,000.23
投资支付的现金		
取得子公司及其他营业单位支付的现金净额		
支付其他与投资活动有关的现金		
投资活动现金流出小计	7,316,948.41	8,192,000.23
投资活动产生的现金流量净额	2,508,128.37	-7,127,018.23
三、筹资活动产生的现金流量：		
吸收投资收到的现金	659,611,066.45	
取得借款收到的现金	232,430,497.77	195,904,667.96
收到其他与筹资活动有关的现金		
筹资活动现金流入小计	892,041,564.22	195,904,667.96
偿还债务支付的现金	231,412,100.00	201,800,000.00
分配股利、利润或偿付利息支付的现金	11,057,365.23	13,419,737.50
支付其他与筹资活动有关的现金	13,470,239.82	2,768,600.00
筹资活动现金流出小计	255,939,705.05	217,988,337.50
筹资活动产生的现金流量净额	636,101,859.17	-22,083,669.54
四、汇率变动对现金及现金等价物的影响		
五、现金及现金等价物净增加额	668,114,791.23	-5,433,230.08
加：期初现金及现金等价物余额	52,014,150.79	57,447,380.87
六、期末现金及现金等价物余额	720,128,942.02	52,014,150.79

7、合并所有者权益变动表

本期金额

单位：元

项目	2023 年度														
	归属于母公司所有者权益												少数 股东 权益	所有 者权 益合 计	
	股本	其他权益工具			资本 公积	减： 库存 股	其他 综合 收益	专项 储备	盈余 公积	一般 风险 准备	未分 配利 润	其他			小计
	优先 股	永续 债	其他												
一、上年 期末余额	81,020,000.00	0.00	0.00	0.00	214,110,228.34	0.00	0.00	0.00	36,319,753.65	0.00	270,457,813.06		601,907,795.05	47,191,675.06	649,099,470.11
加： 会计政策 变更											11,279.32		11,279.32	7,074.53	18,353.85
前期差 错更正															
其他	0.00	0.00	0.00	0.00	0.00	0.00	0.00	0.00	0.00	0.00	0.00		0.00	0.00	0.00
二、本年 期初余额	81,020,000.00	0.00	0.00	0.00	214,110,228.34	0.00	0.00	0.00	36,319,753.65	0.00	270,469,092.38		601,919,074.37	47,198,749.59	649,117,823.96

三、本期增减变动金额（减少以“－”号填列）	27,006,700.00	0.00	0.00	0.00	619,872,335.72	0.00	0.00	0.00	8,198,978.25	0.00	70,588,045.72	725,666,059.69	-1,524,667.52	724,141,392.17
（一）综合收益总额								0.00			78,787,023.97	78,787,023.97	2,854,622.45	81,641,646.42
（二）所有者投入和减少资本	27,006,700.00	0.00	0.00	0.00	619,872,335.72	0.00	0.00	0.00	0.00	0.00	0.00	646,879,035.72	0.00	646,879,035.72
1. 所有者投入的普通股	27,006,700.00	0.00	0.00	0.00	619,864,335.72							646,871,035.72	0.00	646,871,035.72
2. 其他权益工具持有者投入资本														
3. 股份支付计入所有者权益的金额														
4. 其他					8,000.00							8,000.00		8,000.00
（三）利润分配									8,198,978.25	0.00	-8,198,978.25		-4,379,289.97	-4,379,289.97
1. 提取盈余公积									8,198,978.25		-8,198,978.25			
2. 提取一般风险准备														
3. 对所有者（或股东）的分配													-4,379,289.97	-4,379,289.97
4. 其他														
（四）所有者权益内部结转														
1. 资本公积转增资本（或股本）														
2. 盈余公积转增资本（或股														

本)																
3. 盈余公积弥补亏损																
4. 设定受益计划变动额结转留存收益																
5. 其他综合收益结转留存收益																
6. 其他																
(五) 专项储备																
1. 本期提取																
2. 本期使用																
(六) 其他																
四、本期期末余额	108,026,700.00	0.00	0.00	0.00	833,982,564.06	0.00	0.00	0.00	44,518,731.90	0.00	341,057,138.10		1,327,585,134.06	45,674,082.07	1,373,259,216.13	

上期金额

单位：元

项目	2022 年度														少数 股东 权益	所有 者权 益合 计
	归属于母公司所有者权益												小计			
	股本	其他权益工具			资本 公积	减： 库存 股	其他 综合 收益	专项 储备	盈余 公积	一般 风险 准备	未分 配利 润	其他				
优先 股		永续 债	其他													
一、上年期末余额	81,020,000.00	0.00	0.00	0.00	214,110,228.34	0.00	0.00	0.00	32,758,856.74	0.00	209,449,192.16		537,338,277.24	33,118,892.25	570,457,169.49	
加：会计政策变更	0.00	0.00	0.00	0.00	0.00	0.00	0.00	0.00	0.00	0.00	0.00		0.00	0.00	0.00	
前期差错更正	0.00	0.00	0.00	0.00	0.00	0.00	0.00	0.00	0.00	0.00	0.00		0.00	0.00	0.00	
其他	0.00	0.00	0.00	0.00	0.00	0.00	0.00	0.00	0.00	0.00	0.00		0.00	0.00	0.00	
二、本年期初余额	81,020,000.00	0.00	0.00	0.00	214,110,228.34	0.00	0.00	0.00	32,758,856.74	0.00	209,449,192.16		537,338,277.24	33,118,892.25	570,457,169.49	
三、本期增减变动金额（减）	0.00	0.00	0.00	0.00	0.00	0.00	0.00	0.00	3,560,896.91	0.00	61,019,900.2		64,580,797.1	14,079,857.3	78,660,654.4	

少以 “—”号 填列)											2		3	4	7
(一) 综合收益总额							0.00				64,580,797.13		64,580,797.13	14,539,382.35	79,120,179.48
(二) 所有者投入和减少资本															
1. 所有者投入的普通股															
2. 其他权益工具持有者投入资本															
3. 股份支付计入所有者权益的金额															
4. 其他															
(三) 利润分配	0.00	0.00	0.00	0.00	0.00	0.00	0.00	0.00	3,560,896.91	0.00	-3,560,896.91		0.00	-459,525.01	-459,525.01
1. 提取盈余公积									3,560,896.91		-3,560,896.91		0.00		0.00
2. 提取一般风险准备													0.00		0.00
3. 对所有者(或股东)的分配														-459,525.01	-459,525.01
4. 其他															
(四) 所有者权益内部结转															
1. 资本公积转增资本(或股本)															
2. 盈余公积转增资本(或股本)															
3. 盈余公积弥补亏损															

4. 设定受益计划变动额结转留存收益															
5. 其他综合收益结转留存收益															
6. 其他															
(五) 专项储备															
1. 本期提取															
2. 本期使用															
(六) 其他															
四、本期末余额	81,020,000.00	0.00	0.00	0.00	214,110,228.34	0.00	0.00	0.00	36,319,753.65	0.00	270,469,092.38		601,919,074.37	47,198,749.59	649,117,823.96

8、母公司所有者权益变动表

本期金额

单位：元

项目	2023 年度											
	股本	其他权益工具			资本公积	减：库存股	其他综合收益	专项储备	盈余公积	未分配利润	其他	所有者权益合计
		优先股	永续债	其他								
一、上年期末余额	81,020,000.00	0.00	0.00	0.00	211,796,237.85	0.00	0.00	0.00	35,841,431.88	191,692,802.81		520,350,472.54
加：会计政策变更												
前期差错更正												
其他	0.00	0.00	0.00	0.00	0.00	0.00	0.00	0.00	0.00	0.00		0.00
二、本年期初余额	81,020,000.00	0.00	0.00	0.00	211,796,237.85	0.00	0.00	0.00	35,841,431.88	191,692,802.81		520,350,472.54
三、本期增减变动金额（减少以“－”号填列）	27,006,700.00	0.00	0.00	0.00	619,872,335.72	0.00	0.00	0.00	8,198,978.25	73,790,804.25		728,868,818.22
(一) 综合收益总额							0.00			81,989,782.50		81,989,782.50

(二) 所有者投入和减少资本	27,006,700.00	0.00	0.00	0.00	619,872,335.72	0.00	0.00	0.00	0.00	0.00		646,879,035.72
1. 所有者投入的普通股	27,006,700.00				619,864,335.72							646,871,035.72
2. 其他权益工具持有者投入资本												
3. 股份支付计入所有者权益的金额												
4. 其他					8,000.00							8,000.00
(三) 利润分配	0.00	0.00	0.00	0.00	0.00	0.00	0.00	0.00	8,198,978.25	-8,198,978.25		0.00
1. 提取盈余公积									8,198,978.25	-8,198,978.25		0.00
2. 对所有者(或股东)的分配												0.00
3. 其他												
(四) 所有者权益内部结转												
1. 资本公积转增资本(或股本)												
2. 盈余公积转增资本(或股本)												
3. 盈余公积弥补亏损												
4. 设定受益计划变动额结转留存收益												
5. 其他综合收益结转留存收益												
6. 其他												
(五) 专项储备												
1. 本期提取												
2. 本期使用												

(六) 其他												
四、本期期末余额	108,026,700.00	0.00	0.00	0.00	831,668,573.57	0.00	0.00	0.00	44,040,410.13	265,483,607.06		1,249,219,290.76

上期金额

单位：元

项目	2022 年度											
	股本	其他权益工具			资本公积	减：库存股	其他综合收益	专项储备	盈余公积	未分配利润	其他	所有者权益合计
		优先股	永续债	其他								
一、上年期末余额	81,020,000.00	0.00	0.00	0.00	211,796,237.85	0.00	0.00	0.00	32,280,534.97	159,644,730.63		484,741,503.45
加：会计政策变更	0.00	0.00	0.00	0.00	0.00	0.00	0.00	0.00	0.00	0.00		0.00
前期差错更正	0.00	0.00	0.00	0.00	0.00	0.00	0.00	0.00	0.00	0.00		0.00
其他	0.00	0.00	0.00	0.00	0.00	0.00	0.00	0.00	0.00	0.00		0.00
二、本年期初余额	81,020,000.00	0.00	0.00	0.00	211,796,237.85	0.00	0.00	0.00	32,280,534.97	159,644,730.63		484,741,503.45
三、本期增减变动金额（减少以“－”号填列）	0.00	0.00	0.00	0.00	0.00	0.00	0.00	0.00	3,560,896.91	32,048,072.18		35,608,969.09
（一）综合收益总额										35,608,969.09		35,608,969.09
（二）所有者投入和减少资本												
1. 所有者投入的普通股												
2. 其他权益工具持有者投入资本												
3. 股份支付计入所有者权益的金额												
4. 其他												
（三）利润分配	0.00	0.00	0.00	0.00	0.00	0.00	0.00	0.00	3,560,896.91	-3,560,896.91		0.00
1. 提取盈余公积									3,560,896.91	-3,560,896.91		0.00

										91		
2. 对所有 者（或股 东）的分配												0.00
3. 其他												
（四）所有 者权益内部 结转												
1. 资本公 积转增资本 （或股本）												
2. 盈余公 积转增资本 （或股本）												
3. 盈余公 积弥补亏损												
4. 设定受 益计划变动 额结转留存 收益												
5. 其他综 合收益结转 留存收益												
6. 其他												
（五）专项 储备												
1. 本期提 取												
2. 本期使 用												
（六）其他												
四、本期期 末余额	81,02 0,000 .00	0.00	0.00	0.00	211,7 96,23 7.85	0.00	0.00	0.00	35,84 1,431 .88	191,6 92,80 2.81		520,3 50,47 2.54

三、公司基本情况

陕西华达科技股份有限公司（以下简称“本公司”或“公司”）是经陕西省人民政府国有资产监督管理委员会（以下简称“陕西省国资委”）以陕国资改革发〔2010〕392号文件批准的由陕西华达科技有限公司整体变更设立的股份有限公司，注册地为中华人民共和国陕西省西安市。公司经陕西省工商行政管理局核准登记，企业统一社会信用代码：91610000719735454Y。公司法定代表人：范军卫。本公司总部位于陕西省西安市高新区普新二路5号。

本公司前身为原陕西华达科技有限公司，2010年11月22日在该公司基础上改组为股份有限公司。

2010年本公司改组为股份有限公司时注册资本为人民币6,500.00万元，股本总数6,500.00万股，其中国有发起人陕西电子西京电气集团有限公司（公司母公司，曾用名“西安创联电气科技（集团）有限责任公司”，2024年2月28

日更名为陕西电子西京电气集团有限公司，全文使用更名后的名称）持有 3,791.45 万股，陕西省产业投资有限公司持有 2,708.55 万股。

2017 年 8 月 7 日，经陕西省国资委《关于陕西华达科技股份公司股权激励的复函》（陕国资产权函〔2017〕69 号）和公司股东大会批准，公司以定向增发方式实施国有科技型企业股权激励，共计 61 位自然人员工参与股权激励，申请增加注册资本 490.00 万元，新增注册资本全部由 61 位自然人股东缴纳，变更后注册资本为 6,990.00 万元，股本总数 6,990.00 万股，其中陕西电子西京电气集团有限公司持有 3,791.45 万股，陕西省产业投资有限公司持有 2,708.55 万股，61 位自然人股东持有 490.00 万股。

2019 年 4 月 19 日，根据《陕西华达科技股份公司股权激励方案》的规定，公司召开 2018 年度股东大会审议通过了《关于自然人股权处置的议案》，华达股份按照规定收回周萌（因病去世）持有的 5 万股股权，该部分股权份额由副总经理、董事会秘书、财务负责人高蔚予以认购。

2020 年 4 月 24 日，根据公司 2019 年度股东大会会议决议和修改后的章程规定，公司申请增加注册资本人民币 1,112.00 万元，新增注册资本由西安军融电子卫星基金投资有限公司和北京国鼎实创军融投资合伙企业（有限合伙）于 2020 年 5 月 29 日之前一次缴足，变更后的注册资本为人民币 8,102.00 万元，股本总数 8,102.00 万股，其中陕西电子西京电气集团有限公司持有 3,791.45 万股，陕西省产业投资有限公司持有 2,708.55 万股，西安军融电子卫星基金投资有限公司持有 556.00 万股，北京国鼎实创军融投资合伙企业（有限合伙）持有 556.00 万股，61 位自然人股东持有 490.00 万股。

公司 2021 年 11 月 4 日召开的 2021 年第六次临时股东大会决议及中国证券监督管理委员会证监许可〔2023〕1318 号文《关于同意陕西华达科技股份有限公司首次公开发行股票注册的批复》，公司采用向参与战略配售的投资者定向配售、网下向符合条件的投资者询价配售及网上向持有深圳市场非限售 A 股股份和非限售存托凭证市值的社会公众投资者定价发行相结合的方式，共计公开发行人民币普通股（A 股）2,700.67 万股，每股发行价格为人民币 26.87 元，本公司变更后的累计注册资本人民币 10,802.67 万元，股本人民币 10,802.67 万元。

本公司及子公司（统称“本集团”）主要从事电连接器、电缆组件的研制、生产和销售。本集团主要生产电连接器产品，属电子元器件制造行业。本公司的营业期限为长期，从《企业法人营业执照》签发之日起计算。

本公司经营范围为：电子元器件制造；电子元器件与机电组件设备制造；其他电子器件制造；机械电气设备制造；通讯设备销售；光通信设备制造；光纤制造；光缆制造；计算机软硬件及辅助设备零售；软件开发；技术服务、技术开发、技术咨询、技术交流、技术转让、技术推广；非居住房地产租赁；物业管理。（除依法须经批准的项目外，凭营业执照依法自主开展经营活动）许可项目：电线、电缆制造；检验检测服务；技术进出口；进出口代理；货物进出口。（依法须经批准的项目，经相关部门批准后方可开展经营活动，具体经营项目以审批结果为准）

本公司的母公司为陕西电子西京电气集团有限公司。本公司的最终控制人为陕西省人民政府国有资产监督管理委员会。

本财务报表业经本公司第五届董事会第二次会议于 2024 年 4 月 12 日决议批准报出。

截至 2023 年 12 月 31 日，本集团纳入合并范围的子公司共 6 户，详见本报告第十章第十小节“在其他主体中的权益”。本集团本年合并范围未发生变化。

四、财务报表的编制基础

1、编制基础

本集团财务报表以持续经营假设为基础，根据实际发生的交易和事项，按照财政部发布的《企业会计准则——基本准则》（财政部令第 33 号发布、财政部令第 76 号修订）、于 2006 年 2 月 15 日及其后颁布和修订的 40 项具体会计准则、企业会计准则应用指南、企业会计准则解释及其他相关规定（以下合称“企业会计准则”），以及中国证券监督管理委员会《公开发行证券的公司信息披露编报规则第 15 号——财务报告的一般规定（2023 年修订）》的披露规定编制。

根据企业会计准则的相关规定，本集团会计核算以权责发生制为基础。除某些金融工具外，本财务报表均以历史成本为计量基础。资产如果发生减值，则按照相关规定计提相应的减值准备。

2、持续经营

本集团对报告期末起 12 个月的持续经营能力进行了评价，未发现对持续经营能力，产生重大怀疑的事项或情况。因此，本财务报表系在持续经营假设的基础上编制。

五、重要会计政策及会计估计

具体会计政策和会计估计提示：

本集团根据实际生产经营特点，依据相关企业会计准则的规定，对金融资产减值（本报告第十章第五小节第 11 项“金融资产减值”）、存货的计价方法（本报告第十章第五小节第 17 项“存货”）、研究开发支出（本报告第十章第八小节“研发支出”）、收入确认（本报告第十章第五小节第 30 项“收入”）等交易和事项制定了若干项具体会计政策和会计估计。关于管理层所作出的重大会计判断和估计的说明，请参阅本报告第十章第五小节第 1 项“重大会计判断和估计”。

1、重大会计判断和估计

本集团在运用会计政策过程中，由于经营活动内在的不确定性，需要对无法准确计量的报表项目的账面价值进行判断、估计和假设。这些判断、估计和假设是基于本集团管理层过去的历史经验，并在考虑其他相关因素的基础上做出的。这些判断、估计和假设会影响收入、费用、资产和负债的报告金额以及资产负债表日或有负债的披露。然而，这些估计

的不确定性所导致的实际结果可能与本集团管理层当前的估计存在差异，进而造成对未来受影响的资产或负债的账面金额进行重大调整。

本集团对前述判断、估计和假设在持续经营的基础上进行定期复核，会计估计的变更仅影响变更当期的，其影响数在变更当期予以确认；既影响变更当期又影响未来期间的，其影响数在变更当期和未来期间予以确认。

于资产负债表日，本集团需对财务报表项目金额进行判断、估计和假设的重要领域如下：

（1）收入确认

如本报告第十章第五小节第 30 项“收入”所述，本集团在收入确认方面涉及如下重大的会计判断和估计：识别客户合同；估计因向客户转让商品而有权取得的对价的可收回性；识别合同中的履约义务；估计合同中存在的可变对价以及在相关不确定性消除时累计已确认收入极可能不会发生重大转回的金额；合同中是否存在重大融资成分；估计合同中单项履约义务的单独售价；确定履约义务是在某一时段内履行还是在某一时点履行；履约进度的确定，等等。

本集团主要依靠过去的经验和工作作出判断，这些重大判断和估计变更都可能对变更当期或以后期间的营业收入、营业成本，以及期间损益产生影响，且可能构成重大影响。

（2）租赁

①租赁的识别

本集团在识别一项合同是否为租赁或包含租赁时，需要评估是否存在一项已识别资产，且客户控制了该资产在一定期间内的使用权。在评估时，需要考虑资产的性质、实质性替换权、以及客户是否有权获得因在该期间使用该资产所产生的几乎全部经济利益，并能够主导该资产的使用。

②租赁的分类

本集团作为出租人时，将租赁分类为经营租赁和融资租赁。在进行分类时，管理层需要对是否已将与租出资产所有权有关的全部风险和报酬实质上转移给承租人作出分析和判断。

③租赁负债

本集团作为承租人时，租赁负债按照租赁期开始日尚未支付的租赁付款额的现值进行初始计量。在计量租赁付款额的现值时，本集团对使用的折现率以及存在续租选择权或终止选择权的租赁合同的租赁期进行估计。在评估租赁期时，本集团综合考虑与本集团行使选择权带来经济利益的所有相关事实和情况，包括自租赁期开始日至选择权行使日之间的事实和情况的预期变化等。不同的判断及估计可能会影响租赁负债和使用权资产的确认，并将影响后续期间的损益。

（3）金融资产减值

本集团采用预期信用损失模型对金融工具的减值进行评估，应用预期信用损失模型需要做出重大判断和估计，需考虑所有合理且有依据的信息，包括前瞻性信息。在做出该等判断和估计时，本集团根据历史数据结合经济政策、宏观经济指标、行业风险、外部市场环境、技术环境、客户情况的变化等因素推断债务人信用风险的预期变动。

（4）存货跌价准备

本集团根据存货会计政策，按照成本与可变现净值孰低计量，对成本高于可变现净值及陈旧和滞销的存货，计提存货跌价准备。存货减值至可变现净值是基于评估存货的可售性及其可变现净值。鉴定存货减值要求管理层在取得确凿证据，并且考虑持有存货的目的、资产负债表日后事项的影响等因素的基础上作出判断和估计。实际的结果与原先估计的差异将在估计被改变的期间影响存货的账面价值及存货跌价准备的计提或转回。

（5）长期资产减值准备

本集团于资产负债表日对除金融资产之外的非流动资产判断是否存在可能发生减值的迹象。对使用寿命不确定的无形资产，除每年进行的减值测试外，当其存在减值迹象时，也进行减值测试。其他除金融资产之外的非流动资产，当存在迹象表明其账面金额不可收回时，进行减值测试。

当资产或资产组的账面价值高于可收回金额，即公允价值减去处置费用后的净额和预计未来现金流量的现值中的较高者，表明发生了减值。

公允价值减去处置费用后的净额，参考公平交易中类似资产的销售协议价格或可观察到的市场价格，减去可直接归属于该资产处置的增量成本确定。

在预计未来现金流量现值时，需要对该资产（或资产组）的产量、售价、相关经营成本以及计算现值时使用的折现率等作出重大判断。本集团在估计可收回金额时会采用所有能够获得的相关资料，包括根据合理和可支持的假设所作出有关产量、售价和相关经营成本的预测。

本集团至少每年测试商誉是否发生减值。这要求对分配了商誉的资产组或者资产组组合的未来现金流量的现值进行预计。对未来现金流量的现值进行预计时，本集团需要预计未来资产组或者资产组组合产生的现金流量，同时选择恰当的折现率确定未来现金流量的现值。

（1）折旧和摊销

本集团对投资性房地产、固定资产和无形资产在考虑其残值后，在使用寿命内按直线法计提折旧和摊销。本集团定期复核使用寿命，以决定将计入每个报告期的折旧和摊销费用数额。使用寿命是本集团根据对同类资产的以往经验并结合预期的技术更新而确定的。如果以前的估计发生重大变化，则会在未来期间对折旧和摊销费用进行调整。

（2）递延所得税资产

在很可能有足够的应纳税利润来抵扣亏损的限度内，本集团就所有未利用的税务亏损确认递延所得税资产。这需要本集团管理层运用大量的判断来估计未来应纳税利润发生的时间和金额，结合纳税筹划策略，以决定应确认的递延所得税资产的金额。

（3）所得税

本集团在正常的经营活动中，有部分交易其最终的税务处理和计算存在一定的不确定性。部分项目是否能够在税前列支需要税收主管机关的审批。如果这些税务事项的最终认定结果同最初估计的金额存在差异，则该差异将对其最终认定期间的当期所得税和递延所得税产生影响。

(4) 预计负债

本集团根据合约条款、现有知识及历史经验，对产品质量保证、预计合同亏损、延迟交货违约金等估计并计提相应准备。在该等或有事项已经形成一项现时义务，且履行该等现时义务很可能导致经济利益流出本集团的情况下，本集团对或有事项按履行相关现时义务所需支出的最佳估计数确认为预计负债。预计负债的确认和计量在很大程度上依赖于管理层的判断。在进行判断过程中本集团需评估该等或有事项相关的风险、不确定性及货币时间价值等因素。

其中，本集团会就出售、维修及改造所售商品向客户提供的售后质量维修承诺预计负债。预计负债时已考虑本集团近期的维修经验数据，但近期的维修经验可能无法反映将来的维修情况。这项准备的任何增加或减少，均可能影响未来年度的损益。

1、遵循企业会计准则的声明

本公司编制的财务报表符合企业会计准则的要求，真实、完整地反映了本公司及本集团 2023 年 12 月 31 日的财务状况及 2023 年度的经营成果和现金流量等有关信息。此外，本公司及本集团的财务报表在所有重大方面符合中国证券监督管理委员会 2023 年修订的《公开发行证券的公司信息披露编报规则第 15 号——财务报告的一般规定》有关财务报表及其附注的披露要求。

2、会计期间

本集团的会计期间分为年度和中期，会计中期指短于一个完整的会计年度的报告期间。本集团会计年度采用公历年度，即每年自 1 月 1 日起至 12 月 31 日止。

3、营业周期

正常营业周期是指本集团从购买用于加工的资产起至实现现金或现金等价物的期间。本集团以 12 个月作为一个营业周期，并以其作为资产和负债的流动性划分标准。

4、记账本位币

人民币为本公司及境内子公司经营所处的主要经济环境中的货币，本公司及境内子公司以人民币为记账本位币。

5、重要性标准确定方法和选择依据

适用 不适用

项目	重要性标准
重要的单项计提坏账准备应收款项	单项金额超过 100 万元人民币
账龄超过 1 年或逾期的重要应付账款	单项金额超过 300 万元人民币
账龄超过 1 年的重要合同负债	单项金额超过 50 万元人民币

账龄超过 1 年或逾期的重要其他应付款	单项金额超过 50 万元人民币
重要的在建工程	单项发生额 200 万以上
重要的非全资子公司	子公司少数股东权益金额占所有者权益总额 10%以上
重要的合营企业或联营企业	合营企业或联营企业的投资收益占归属于母公司净利润 10%以上
收到（支付）的重要的投资活动有关的现金	占累计收支金额的 10%且 1000 万以上

6、同一控制下和非同一控制下企业合并的会计处理方法

企业合并，是指将两个或两个以上单独的企业合并形成一个报告主体的交易或事项。企业合并分为同一控制下企业合并和非同一控制下企业合并。

（1）同一控制下企业合并

参与合并的企业在合并前后均受同一方或相同的多方最终控制，且该控制并非暂时性的，为同一控制下的企业合并。同一控制下的企业合并，在合并日取得对其他参与合并企业控制权的一方为合并方，参与合并的其他企业为被合并方。合并日，是指合并方实际取得对被合并方控制权的日期。

合并方取得的资产和负债均按合并日在被合并方的账面价值计量。合并方取得的净资产账面价值与支付的合并对价账面价值（或发行股份面值总额）的差额，调整资本公积（股本溢价）；资本公积（股本溢价）不足以冲减的，调整留存收益。

合并方为进行企业合并发生的各项直接费用，于发生时计入当期损益。

（2）非同一控制下企业合并

参与合并的企业在合并前后不受同一方或相同的多方最终控制的，为非同一控制下的企业合并。非同一控制下的企业合并，在购买日取得对其他参与合并企业控制权的一方为购买方，参与合并的其他企业为被购买方。购买日，是指为购买方实际取得对被购买方控制权的日期。

对于非同一控制下的企业合并，合并成本包含购买日购买方为取得对被购买方的控制权而付出的资产、发生或承担的负债以及发行的权益性证券的公允价值，为企业合并发生的审计、法律服务、评估咨询等中介费用以及其他管理费用于发生时计入当期损益。购买方作为合并对价发行的权益性证券或债务性证券的交易费用，计入权益性证券或债务性证券的初始确认金额。所涉及的或有对价按其在购买日的公允价值计入合并成本，购买日后 12 个月内出现对购买日已存在情况的新的或进一步证据而需要调整或有对价的，相应调整合并商誉。购买方发生的合并成本及在合并中取得的可辨认净资产按购买日的公允价值计量。合并成本大于合并中取得的被购买方于购买日可辨认净资产公允价值份额的差额，确认为商誉。合并成本小于合并中取得的被购买方可辨认净资产公允价值份额的，首先对取得的被购买方各项可辨认资产、负债及或有负债的公允价值以及合并成本的计量进行复核，复核后合并成本仍小于合并中取得的被购买方可辨认净资产公允价值份额的，其差额计入当期损益。

购买方取得被购买方的可抵扣暂时性差异，在购买日因不符合递延所得税资产确认条件而未予确认的，在购买日后 12 个月内，如取得新的或进一步的信息表明购买日的相关情况已经存在，预期被购买方在购买日可抵扣暂时性差异带来

的经济利益能够实现的，则确认相关的递延所得税资产，同时减少商誉，商誉不足冲减的，差额部分确认为当期损益；除上述情况以外，确认与企业合并相关的递延所得税资产的，计入当期损益。

通过多次交易分步实现的非同一控制下企业合并，根据《财政部关于印发企业会计准则解释第 5 号的通知》（财会[2012]19 号）和《企业会计准则第 33 号——合并财务报表》第五十一条关于“一揽子交易”的判断标准（本报告第十章节第五小节第 7 项（2）“合并财务报表的编制方法”），判断该多次交易是否属于“一揽子交易”。属于“一揽子交易”的，参考本部分前面各段描述及本报告第十章节第五小节第 19 项“长期股权投资”进行会计处理；不属于“一揽子交易”的，区分个别财务报表和合并财务报表进行相关会计处理：

在个别财务报表中，以购买日之前所持被购买方的股权投资的账面价值与购买日新增投资成本之和，作为该项投资的初始投资成本；购买日之前持有的被购买方的股权涉及其他综合收益的，在处置该项投资时将与其相关的其他综合收益采用与被购买方直接处置相关资产或负债相同的基础进行会计处理。

在合并财务报表中，对于购买日之前持有的被购买方的股权，按照该股权在购买日的公允价值进行重新计量，公允价值与其账面价值的差额计入当期投资收益；购买日之前持有的被购买方的股权涉及其他综合收益的，与其相关的其他综合收益应当采用与被购买方直接处置相关资产或负债相同的基础进行会计处理。

7、控制的判断标准和合并财务报表的编制方法

（1）控制的判断标准

合并财务报表的合并范围以控制为基础予以确定。控制是指本集团拥有对被投资方的权力，通过参与被投资方的相关活动而享有可变回报，并且有能力运用对被投资方的权力影响该回报金额。其中，本集团享有现时权利使本集团目前有能力主导被投资方的相关活动，而不论本集团是否实际行使该权利，视为本集团拥有对被投资方的权力；本集团自被投资方取得的回报可能会随着被投资方业绩而变动的，视为享有可变回报；本集团以主要责任人身份行使决策权的，视为本集团有能力运用对被投资方的权力影响该回报金额。合并范围包括本公司及全部子公司。子公司，是指被本集团控制的主体。

本集团在综合考虑所有相关事实和情况的基础上对是否控制被投资方进行判断。相关事实和情况主要包括：被投资方的设立目的；被投资方的相关活动以及如何对相关活动作出决策；本集团享有的权利是否使本集团目前有能力主导被投资方的相关活动；本集团是否通过参与被投资方的相关活动而享有可变回报；本集团是否有能力运用对被投资方的权力影响其回报金额；本集团与其他方的关系等。一旦相关事实和情况的变化导致上述控制定义涉及的相关要素发生了变化，本集团将进行重新评估。

（2）合并财务报表编制的方法

从取得子公司的净资产和生产经营决策的实际控制权之日起，本集团开始将其纳入合并范围；从丧失实际控制权之日起停止纳入合并范围。对于处置的子公司，处置日前的经营成果和现金流量已经适当地包括在合并利润表和合并现金

流量表中；当期处置的子公司，不调整合并资产负债表的期初数。非同一控制下企业合并增加的子公司，其购买日后的经营成果及现金流量已经适当地包括在合并利润表和合并现金流量表中，且不调整合并财务报表的期初数和对比数。同一控制下企业合并增加的子公司，其自合并当期期初至合并日的经营成果和现金流量已经适当地包括在合并利润表和合并现金流量表中，并且同时调整合并财务报表的对比数。

在编制合并财务报表时，子公司与本公司采用的会计政策或会计期间不一致的，按照本公司的会计政策和会计期间对子公司财务报表进行必要的调整。对于非同一控制下企业合并取得的子公司，以购买日可辨认净资产公允价值为基础对其财务报表进行调整。

集团内所有重大往来余额、交易及未实现利润在合并财务报表编制时予以抵销。

子公司的股东权益及当期净损益中不属于本公司所拥有的部分分别作为少数股东权益及少数股东损益在合并财务报表中股东权益及净利润项下单独列示。子公司当期净损益中属于少数股东权益的份额，在合并利润表中净利润项目下以“少数股东损益”项目列示。少数股东分担的子公司的亏损超过了少数股东在该子公司期初股东权益中所享有的份额，仍冲减少数股东权益。

当因处置部分股权投资或其他原因丧失了对原有子公司的控制权时，对于剩余股权，按照其在丧失控制权日的公允价值进行重新计量。处置股权取得的对价与剩余股权公允价值之和，减去按原持股比例计算应享有原有子公司自购买日开始持续计算的净资产的份额之间的差额，计入丧失控制权当期的投资收益。与原有子公司股权投资相关的其他综合收益，在丧失控制权时采用与该子公司直接处置相关资产或负债相同的基础进行会计处理。其后，对该部分剩余股权按照《企业会计准则第 2 号——长期股权投资》或《企业会计准则第 22 号——金融工具确认和计量》等相关规定进行后续计量，详见本报告第十章第五小节第 19 项“长期股权投资”或本报告第十章第五小节第 10 项“金融工具”。

本集团通过多次交易分步处置对子公司股权投资直至丧失控制权的，需区分处置对子公司股权投资直至丧失控制权的各项交易是否属于一揽子交易。处置对子公司股权投资的各项交易的条款、条件以及经济影响符合以下一种或多种情况，通常表明应将多次交易事项作为一揽子交易进行会计处理：①这些交易是同时或者在考虑了彼此影响的情况下订立的；②这些交易整体才能达成一项完整的商业结果；③一项交易的发生取决于其他至少一项交易的发生；④一项交易单独看是不经济的，但是和其他交易一并考虑时是经济的。不属于一揽子交易的，对其中的每一项交易视情况分别按照“不丧失控制权的情况下部分处置对子公司的长期股权投资”（详见本报告第十章第五小节第 19 项“长期股权投资”（2）④）和“因处置部分股权投资或其他原因丧失了对原有子公司的控制权”（详见前段）适用的原则进行会计处理。处置对子公司股权投资直至丧失控制权的各项交易属于一揽子交易的，将各项交易作为一项处置子公司并丧失控制权的交易进行会计处理；但是，在丧失控制权之前每一次处置价款与处置投资对应的享有该子公司净资产份额的差额，在合并财务报表中确认为其他综合收益，在丧失控制权时一并转入丧失控制权当期的损益。

8、现金及现金等价物的确定标准

本集团现金及现金等价物包括库存现金、可以随时用于支付的存款以及本集团持有的期限短（一般为从购买日起三个月内到期）、流动性强、易于转换为已知金额现金、价值变动风险很小的投资。

9、外币业务和外币报表折算

（1）发生外币交易时折算汇率的确定方法

本集团发生的外币交易在初始确认时，按交易日的即期汇率（通常指中国人民银行公布的当日外汇牌价的中间价，下同）折算为记账本位币金额。

（2）在资产负债表日对外币货币性项目采用的折算方法和汇兑损益的处理方法

资产负债表日，对于外币货币性项目采用资产负债表日即期汇率折算，由此产生的汇兑差额，除：①属于与购建符合资本化条件的资产相关的外币专门借款产生的汇兑差额按照借款费用资本化的原则处理；②分类为以公允价值计量且其变动计入其他综合收益的外币货币性项目，除摊余成本（含减值）之外的其他账面余额变动产生的汇兑差额计入其他综合收益之外，均计入当期损益。

以历史成本计量的外币非货币性项目，仍采用交易发生日的即期汇率折算的记账本位币金额计量。以公允价值计量的外币非货币性项目，采用公允价值确定日的即期汇率折算，折算后的记账本位币金额与原记账本位币金额的差额，作为公允价值变动（含汇率变动）处理，计入当期损益或确认为其他综合收益。

10、金融工具

在本集团成为金融工具合同的一方时确认一项金融资产或金融负债。

（1）金融资产的分类、确认和计量

本集团根据管理金融资产的业务模式和金融资产的合同现金流量特征，将金融资产划分为：以摊余成本计量的金融资产；以公允价值计量且其变动计入其他综合收益的金融资产；以公允价值计量且其变动计入当期损益的金融资产。

金融资产在初始确认时以公允价值计量。对于以公允价值计量且其变动计入当期损益的金融资产，相关交易费用直接计入当期损益；对于其他类别的金融资产，相关交易费用计入初始确认金额。因销售产品或提供劳务而产生的、未包含或不考虑重大融资成分的应收账款或应收票据，本集团按照预期有权收取的对价金额作为初始确认金额。

①以摊余成本计量的金融资产

本集团管理以摊余成本计量的金融资产的业务模式为以收取合同现金流量为目标，且此类金融资产的合同现金流量特征与基本借贷安排相一致，即在特定日期产生的现金流量，仅为对本金和以未偿付本金金额为基础的利息的支付。本集团对于此类金融资产，采用实际利率法，按照摊余成本进行后续计量，其摊销或减值产生的利得或损失，计入当期损益。

②以公允价值计量且其变动计入其他综合收益的金融资产

本集团管理此类金融资产的业务模式为既以收取合同现金流量为目标又以出售为目标，且此类金融资产的合同现金流量特征与基本借贷安排相一致。本集团对此类金融资产按照公允价值计量且其变动计入其他综合收益，但减值损失或利得、汇兑损益和按照实际利率法计算的利息收入计入当期损益。

此外，本集团将部分非交易性权益工具投资指定为以公允价值计量且其变动计入其他综合收益的金融资产。本集团将该类金融资产的相关股利收入计入当期损益，公允价值变动计入其他综合收益。当该金融资产终止确认时，之前计入其他综合收益的累计利得或损失将从其他综合收益转入留存收益，不计入当期损益。

③以公允价值计量且其变动计入当期损益的金融资产

本集团将上述以摊余成本计量的金融资产和以公允价值计量且其变动计入其他综合收益的金融资产之外的金融资产，分类为以公允价值计量且其变动计入当期损益的金融资产。此外，在初始确认时，本集团为了消除或显著减少会计错配，将部分金融资产指定为以公允价值计量且其变动计入当期损益的金融资产。对于此类金融资产，本集团采用公允价值进行后续计量，公允价值变动计入当期损益。

(2) 金融负债的分类、确认和计量

金融负债于初始确认时分类为以公允价值计量且其变动计入当期损益的金融负债和其他金融负债。对于以公允价值计量且其变动计入当期损益的金融负债，相关交易费用直接计入当期损益，其他金融负债的相关交易费用计入其初始确认金额。

①以公允价值计量且其变动计入当期损益的金融负债

以公允价值计量且其变动计入当期损益的金融负债，包括交易性金融负债（含属于金融负债的衍生工具）和初始确认时指定为以公允价值计量且其变动计入当期损益的金融负债。

交易性金融负债（含属于金融负债的衍生工具），按照公允价值进行后续计量，除与套期会计有关外，公允价值变动计入当期损益。

被指定为以公允价值计量且其变动计入当期损益的金融负债，该负债由本集团自身信用风险变动引起的公允价值变动计入其他综合收益，且终止确认该负债时，计入其他综合收益的自身信用风险变动引起的其公允价值累计变动额转入留存收益。其余公允价值变动计入当期损益。若按上述方式对该等金融负债的自身信用风险变动的影响进行处理会造成或扩大损益中的会计错配的，本集团将该金融负债的全部利得或损失（包括企业自身信用风险变动的影响金额）计入当期损益。

②其他金融负债

除金融资产转移不符合终止确认条件或继续涉入被转移金融资产所形成的金融负债、财务担保合同外的其他金融负债分类为以摊余成本计量的金融负债，按摊余成本进行后续计量，终止确认或摊销产生的利得或损失计入当期损益。

(3) 金融资产转移的确认依据和计量方法

满足下列条件之一的金融资产，予以终止确认：①收取该金融资产现金流量的合同权利终止；②该金融资产已转移，且将金融资产所有权上几乎所有的风险和报酬转移给转入方；③该金融资产已转移，虽然企业既没有转移也没有保留金融资产所有权上几乎所有的风险和报酬，但是放弃了对该金融资产的控制。

若企业既没有转移也没有保留金融资产所有权上几乎所有的风险和报酬，且未放弃对该金融资产的控制的，则按照继续涉入所转移金融资产的程度确认有关金融资产，并相应确认有关负债。继续涉入所转移金融资产的程度，是指该金融资产价值变动使企业面临的风险水平。

金融资产整体转移满足终止确认条件的，将所转移金融资产的账面价值及因转移而收到的对价与原计入其他综合收益的公允价值变动累计额之和的差额计入当期损益。

金融资产部分转移满足终止确认条件的，将所转移金融资产的账面价值在终止确认及未终止确认部分之间按其相对的公允价值进行分摊，并将因转移而收到的对价与应分摊至终止确认部分的原计入其他综合收益的公允价值变动累计额之和与分摊的前述账面金额之差额计入当期损益。

本集团对采用附追索权方式出售的金融资产，或将持有的金融资产背书转让，需确定该金融资产所有权上几乎所有的风险和报酬是否已经转移。已将该金融资产所有权上几乎所有的风险和报酬转移给转入方的，终止确认该金融资产；保留了金融资产所有权上几乎所有的风险和报酬的，不终止确认该金融资产；既没有转移也没有保留金融资产所有权上几乎所有的风险和报酬的，则继续判断企业是否对该资产保留了控制，并根据前面各段所述的原则进行会计处理。

（4）金融负债的终止确认

金融负债（或其一部分）的现时义务已经解除的，本集团终止确认该金融负债（或该部分金融负债）。本集团（借入方）与借出方签订协议，以承担新金融负债的方式替换原金融负债，且新金融负债与原金融负债的合同条款实质上不同的，终止确认原金融负债，同时确认一项新金融负债。本集团对原金融负债（或其一部分）的合同条款作出实质性修改的，终止确认原金融负债，同时按照修改后的条款确认一项新金融负债。

金融负债（或其一部分）终止确认的，本集团将其账面价值与支付的对价（包括转出的非现金资产或承担的负债）之间的差额，计入当期损益。

（5）金融资产和金融负债的抵销

当本集团具有抵销已确认金额的金融资产和金融负债的法定权利，且该种法定权利是当前可执行的，同时本集团计划以净额结算或同时变现该金融资产和清偿该金融负债时，金融资产和金融负债以相互抵销后的净额在资产负债表内列示。除此以外，金融资产和金融负债在资产负债表内分别列示，不予相互抵销。

（6）金融资产和金融负债的公允价值确定方法

公允价值，是指市场参与者在计量日发生的有序交易中，出售一项资产所能收到或者转移一项负债所需支付的价格。金融工具存在活跃市场的，本集团采用活跃市场中的报价确定其公允价值。活跃市场中的报价是指易于定期从交易所、经纪商、行业协会、定价服务机构等获得的价格，且代表了在公平交易中实际发生的市场交易的价格。金融工具不存在

活跃市场的，本集团采用估值技术确定其公允价值。估值技术包括参考熟悉情况并自愿交易的各方最近进行的市场交易中使用的价格、参照实质上相同的其他金融工具当前的公允价值、现金流量折现法和期权定价模型等。在估值时，本集团采用在当前情况下适用并且有足够可利用数据和其他信息支持的估值技术，选择与市场参与者在相关资产或负债的交易中所考虑的资产或负债特征相一致的输入值，并尽可能优先使用相关可观察输入值。在相关可观察输入值无法取得或取得不切实可行的情况下，使用不可输入值。

(7) 权益工具

权益工具是指能证明拥有本集团在扣除所有负债后的资产中的剩余权益的合同。本集团发行（含再融资）、回购、出售或注销权益工具作为权益的变动处理，与权益性交易相关的交易费用从权益中扣减。本集团不确认权益工具的公允价值变动。

本集团权益工具在存续期间分派股利（含分类为权益工具的工具所产生的“利息”）的，作为利润分配处理。

11、金融资产减值

本集团需确认减值损失的金融资产系以摊余成本计量的金融资产、以公允价值计量且其变动计入其他综合收益的债务工具、租赁应收款，主要包括应收票据、应收账款、应收款项融资、其他应收款、债权投资、其他债权投资、长期应收款等。此外，对合同资产及部分财务担保合同，也按照本部分所述会计政策计提减值准备和确认信用减值损失。

(1) 减值准备的确认方法

本集团以预期信用损失为基础，对上述各项目按照其适用的预期信用损失计量方法（一般方法或简化方法）计提减值准备并确认信用减值损失。

信用损失，是指本集团按照原实际利率折现的、根据合同应收的所有合同现金流量与预期收取的所有现金流量之间的差额，即全部现金短缺的现值。其中，对于购买或源生的已发生信用减值的金融资产，本集团按照该金融资产经信用调整的实际利率折现。

预期信用损失计量的一般方法是指，本集团在每个资产负债表日评估金融资产（含合同资产等其他适用项目，下同）的信用风险自初始确认后是否已经显著增加，如果信用风险自初始确认后已显著增加，本集团按照相当于整个存续期内预期信用损失的金额计量损失准备；如果信用风险自初始确认后未显著增加，本集团按照相当于未来 12 个月内预期信用损失的金额计量损失准备。本集团在评估预期信用损失时，考虑所有合理且有依据的信息，包括前瞻性信息。

对于在资产负债表日具有较低信用风险的金融工具，本集团假设其信用风险自初始确认后并未显著增加，选择按照未来 12 个月内的预期信用损失计量损失准备。

(2) 信用风险自初始确认后是否显著增加的判断标准

如果某项金融资产在资产负债表日确定的预计存续期内的违约概率显著高于在初始确认时确定的预计存续期内的违约概率，则表明该项金融资产的信用风险显著增加。除特殊情况外，本集团采用未来 12 个月内发生的违约风险的变化作为整个存续期内发生违约风险变化的合理估计，来确定自初始确认后信用风险是否显著增加。

(3) 以组合为基础评估预期信用风险的组合方法

本集团对信用风险显著不同的金融资产单项评价信用风险，如：与对方存在争议或涉及诉讼、仲裁的应收款项；已有明显迹象表明债务人很可能无法履行还款义务的应收款项等。

除了单项评估信用风险的金融资产外，本集团基于共同风险特征将金融资产划分为不同的组别，在组合的基础上评估信用风险。

(4) 金融资产减值的会计处理方法

期末，本集团计算各类金融资产的预计信用损失，如果该预计信用损失大于其当前减值准备的账面金额，将其差额确认为减值损失；如果小于当前减值准备的账面金额，则将差额确认为减值利得。

12、应收票据

本集团对于应收票据按照相当于整个存续期内的预期信用损失金额计量损失准备。基于应收票据的信用风险特征，将其划分为不同组合：

项 目	确定组合的依据
应收款项融资-银行承兑汇票	承兑人为信用风险较小的银行
应收票据-银行承兑汇票	承兑人为信用风险较高的银行
应收票据-商业承兑汇票	根据承兑人的信用风险划分，与“应收账款”组合划分相同

13、应收账款

对于不含重大融资成分的应收账款和合同资产，本集团按照相当于整个存续期内的预期信用损失金额计量损失准备。

对于包含重大融资成分的应收账款、合同资产和租赁应收款，本集团选择始终按照相当于存续期内预期信用损失的金额计量损失准备。

除了单项评估信用风险的应收账款外，基于其信用风险特征，将其划分为不同组合：

项 目	确定组合的依据
账龄组合	本组合以应收款项的账龄作为信用风险特征。账龄自其初始确认日起算。修改应收款项的条款和条件但不导致应收款项终止确认的，账龄连续计算；由合同资产转为应收账款的，账龄自对应的合同资产初始确认日起连续计算；债务人以商业承兑汇票或财务公司承兑汇票结算应收账款的，应收票据的账龄与原应收账款合并计算。

14、应收款项融资

以公允价值计量且其变动计入其他综合收益的应收票据和应收账款，自初始确认日起到期期限在一年内（含一年）的，列报为应收款项融资。本集团采用整个存续期的预期信用损失的金额计量减值损失。

除了单项评估信用风险的应收款项融资外，基于其信用风险特征，将其划分为不同组合：

项 目	确定组合的依据
银行承兑汇票	承兑人为信用风险较小的银行

15、其他应收款

本集团依据其他应收款信用风险自初始确认后是否已经显著增加，采用相当于未来 12 个月内或整个存续期的预期信用损失的金额计量减值损失。除了单项评估信用风险的其他应收款外，基于其信用风险特征，将其划分为不同组合：

项 目	确定组合的依据
押金及保证金	本组合为日常经常活动中应收取各类押金、保证金等应收款项。
备用金	本组合为日常经常活动中应收取各类员工借支备用金。
代收代付款项	本组合为日常经常活动中应收取各类代收代垫款项。
其他往来款	本组合为日常经营活动中应收取除上述类型的其他应收款项。

16、合同资产

本集团将客户尚未支付合同对价，但本集团已经依据合同履行了履约义务，且不属于无条件（即仅取决于时间流逝）向客户收款的权利，在资产负债表中列示为合同资产。同一合同下的合同资产和合同负债以净额列示，不同合同下的合同资产和合同负债不予抵销。

合同资产预期信用损失的确定方法和会计处理方法参见本报告第十章第五小节第 10 项“金融工具”。

合同资产预期信用损失的确定方法和会计处理方法参见本报告第十章第五小节第 11 项“金融资产减值”。

17、存货

（1）存货的分类

存货主要包括原材料、在产品、库存商品、发出商品等。

（2）存货取得和发出的计价方法

存货在取得时按实际成本计价，存货成本包括采购成本、加工成本和其他成本。领用和发出时按加权平均法计价。

（3）存货可变现净值的确认和跌价准备的计提方法

可变现净值是指在日常活动中，存货的估计售价减去至完工时估计将要发生的成本、估计的销售费用以及相关税费后的金额。在确定存货的可变现净值时，以取得的确凿证据为基础，同时考虑持有存货的目的以及资产负债表日后事项的影响。

在资产负债表日，存货按照成本与可变现净值孰低计量。当其可变现净值低于成本时，提取存货跌价准备。存货跌价准备通常按单个存货项目的成本高于其可变现净值的差额提取。对于数量繁多、单价较低的存货，按存货类别计提存货跌价准备；对在同一地区生产和销售的产品系列相关、具有相同或类似最终用途或目的，且难以与其他项目分开计量的存货，可合并计提存货跌价准备。

计提存货跌价准备后，如果以前减记存货价值的影响因素已经消失，导致存货的可变现净值高于其账面价值的，在原已计提的存货跌价准备金额内予以转回，转回的金额计入当期损益。

(4) 存货的盘存制度为永续盘存制

(5) 低值易耗品和包装物的摊销方法

低值易耗品于领用时按一次摊销法摊销；包装物于领用时按一次摊销法摊销。

18、持有待售资产

(1) 持有待售

本集团若主要通过出售（包括具有商业实质的非货币性资产交换，下同）而非持续使用一项非流动资产或处置组收回其账面价值的，则将其划分为持有待售类别。具体标准为同时满足以下条件：某项非流动资产或处置组根据类似交易中出售此类资产或处置组的惯例，在当前状况下即可立即出售；本集团已经就出售计划作出决议且获得确定的购买承诺；预计出售将在一年内完成。其中，处置组是指在一项交易中作为整体通过出售或其他方式一并处置的一组资产，以及在该交易中转让的与这些资产直接相关的负债。处置组所属的资产组或资产组组合按照《企业会计准则第 8 号——资产减值》分摊了企业合并中取得的商誉的，该处置组应当包含分摊至处置组的商誉。

本集团初始计量或在资产负债表日重新计量划分为持有待售的非流动资产和处置组时，其账面价值高于公允价值减去出售费用后的净额的，将账面价值减记至公允价值减去出售费用后的净额，减记的金额确认为资产减值损失，计入当期损益，同时计提持有待售资产减值准备。对于处置组，所确认的资产减值损失先抵减处置组中商誉的账面价值，再按比例抵减该处置组内适用《企业会计准则第 42 号——持有待售的非流动资产、处置组和终止经营》（以下简称“持有待售准则”）的计量规定的各项非流动资产的账面价值。后续资产负债表日持有待售的处置组公允价值减去出售费用后的净额增加的，以前减记的金额应当予以恢复，并在划分为持有待售类别后适用持有待售准则计量规定的非流动资产确认的资产减值损失金额内转回，转回金额计入当期损益，并根据处置组中除商誉外适用持有待售准则计量规定的各项非流动资产账面价值所占比重按比例增加其账面价值；已抵减的商誉账面价值，以及适用持有待售准则计量规定的非流动资产在划分为持有待售类别前确认的资产减值损失不得转回。

持有待售的非流动资产或处置组中的非流动资产不计提折旧或摊销，持有待售的处置组中负债的利息和其他费用继续予以确认。

非流动资产或处置组不再满足持有待售类别的划分条件时，本集团不再将其继续划分为持有待售类别或将非流动资产从持有待售的处置组中移除，并按照以下两者孰低计量：（1）划分为持有待售类别前的账面价值，按照假定不划分为持有待售类别情况下本应确认的折旧、摊销或减值等进行调整后的金额；（2）可收回金额。

（2）终止经营

终止经营，是指满足下列条件之一的、能够单独区分且已被本集团处置或划分为持有待售类别的组成部分：①该组成部分代表一项独立的主要业务或一个单独的主要经营地区；②该组成部分是拟对一项独立的主要业务或一个单独的主要经营地区进行处置的一项相关联计划的一部分；③该组成部分是专为了转售而取得的子公司。

本集团在利润表中单独列报终止经营损益，终止经营的减值损失和转回金额等经营损益及处置损益均作为终止经营损益列报。

19、长期股权投资

本部分所指的长期股权投资是指本集团对被投资单位具有控制、共同控制或重大影响的长期股权投资。本集团对被投资单位不具有控制、共同控制或重大影响的长期股权投资，作为以公允价值计量且其变动计入当期损益的金融资产核算，其中如果属于非交易性的，本集团在初始确认时可选择将其指定为以公允价值计量且其变动计入其他综合收益的金融资产核算，其会计政策详见本报告第十章第五小节第 10 项“金融工具”。

共同控制，是指本集团按照相关约定对某项安排所共有的控制，并且该安排的相关活动必须经过分享控制权的参与方一致同意后才能决策。重大影响，是指本集团对被投资单位的财务和经营政策有参与决策的权力，但并不能够控制或者与其他方一起共同控制这些政策的制定。

（1）投资成本的确定

对于同一控制下的企业合并取得的长期股权投资，在合并日按照被合并方所有者权益在最终控制方合并财务报表中的账面价值的份额作为长期股权投资的初始投资成本。长期股权投资初始投资成本与支付的现金、转让的非现金资产以及所承担债务账面价值之间的差额，调整资本公积；资本公积不足冲减的，调整留存收益。以发行权益性证券作为合并对价的，在合并日按照被合并方所有者权益在最终控制方合并财务报表中的账面价值的份额作为长期股权投资的初始投资成本，按照发行股份的面值总额作为股本，长期股权投资初始投资成本与所发行股份面值总额之间的差额，调整资本公积；资本公积不足冲减的，调整留存收益。通过多次交易分步取得同一控制下被合并方的股权，最终形成同一控制下企业合并的，应分别是否属于“一揽子交易”进行处理：属于“一揽子交易”的，将各项交易作为一项取得控制权的交易进行会计处理。不属于“一揽子交易”的，在合并日按照应享有被合并方所有者权益在最终控制方合并财务报表中的账面价值的份额作为长期股权投资的初始投资成本，长期股权投资初始投资成本与达到合并前的长期股权投资账面价值加上合并日进一步取得股份新支付对价的账面价值之和的差额，调整资本公积；资本公积不足冲减的，调整留存收益。

合并日之前持有的股权投资因采用权益法核算或作为以公允价值计量且其变动计入其他综合收益的金融资产而确认的其他综合收益，暂不进行会计处理。

对于非同一控制下的企业合并取得的长期股权投资，在购买日按照合并成本作为长期股权投资的初始投资成本，合并成本包括购买方付出的资产、发生或承担的负债、发行的权益性证券的公允价值之和。通过多次交易分步取得被购买方的股权，最终形成非同一控制下的企业合并的，应分别是否属于“一揽子交易”进行处理：属于“一揽子交易”的，将各项交易作为一项取得控制权的交易进行会计处理。不属于“一揽子交易”的，按照原持有被购买方的股权投资账面价值加上新增投资成本之和，作为改按成本法核算的长期股权投资的初始投资成本。原持有的股权采用权益法核算的，相关其他综合收益暂不进行会计处理。

合并方或购买方为企业合并发生的审计、法律服务、评估咨询等中介费用以及其他相关管理费用，于发生时计入当期损益。

除企业合并形成的长期股权投资外的其他股权投资，按成本进行初始计量，该成本视长期股权投资取得方式的不同，分别按照本集团实际支付的现金购买价款、本集团发行的权益性证券的公允价值、投资合同或协议约定的价值、非货币性资产交换交易中换出资产的公允价值或原账面价值、该项长期股权投资自身的公允价值等方式确定。与取得长期股权投资直接相关的费用、税金及其他必要支出也计入投资成本。对于因追加投资能够对被投资单位实施重大影响或实施共同控制但不构成控制的，长期股权投资成本为按照《企业会计准则第 22 号——金融工具确认和计量》确定的原持有股权投资的公允价值加上新增投资成本之和。

（2）后续计量及损益确认方法

对被投资单位具有共同控制（构成共同经营者除外）或重大影响的长期股权投资，采用权益法核算。此外，公司财务报表采用成本法核算能够对被投资单位实施控制的长期股权投资。

①成本法核算的长期股权投资

采用成本法核算时，长期股权投资按初始投资成本计价，追加或收回投资调整长期股权投资的成本。除取得投资时实际支付的价款或者对价中包含的已宣告但尚未发放的现金股利或者利润外，当期投资收益按照享有被投资单位宣告发放的现金股利或利润确认。

②权益法核算的长期股权投资

采用权益法核算时，长期股权投资的初始投资成本大于投资时应享有被投资单位可辨认净资产公允价值份额的，不调整长期股权投资的初始投资成本；初始投资成本小于投资时应享有被投资单位可辨认净资产公允价值份额的，其差额计入当期损益，同时调整长期股权投资的成本。

采用权益法核算时，按照应享有或应分担的被投资单位实现的净损益和其他综合收益的份额，分别确认投资收益和其他综合收益，同时调整长期股权投资的账面价值；按照被投资单位宣告分派的利润或现金股利计算应享有的部分，相应减少长期股权投资的账面价值；对于被投资单位除净损益、其他综合收益和利润分配以外所有者权益的其他变动，调

整长期股权投资的账面价值并计入资本公积。在确认应享有被投资单位净损益的份额时，以取得投资时被投资单位各项可辨认资产等的公允价值为基础，对被投资单位的净利润进行调整后确认。被投资单位采用的会计政策及会计期间与本集团不一致的，按照本集团的会计政策及会计期间对被投资单位的财务报表进行调整，并据以确认投资收益和其他综合收益。对于本集团与联营企业及合营企业之间发生的交易，投出或出售的资产不构成业务的，未实现内部交易损益按照享有的比例计算归属于本集团的部分予以抵销，在此基础上确认投资损益。但本集团与被投资单位发生的未实现内部交易损失，属于所转让资产减值损失的，不予以抵销。

在确认应分担被投资单位发生的净亏损时，以长期股权投资的账面价值和其他实质上构成对被投资单位净投资的长期权益减计至零为限。此外，如本集团对被投资单位负有承担额外损失的义务，则按预计承担的义务确认预计负债，计入当期投资损失。被投资单位以后期间实现净利润的，本集团在收益分享额弥补未确认的亏损分担额后，恢复确认收益分享额。

③收购少数股权

在编制合并财务报表时，因购买少数股权新增的长期股权投资与按照新增持股比例计算应享有子公司自购买日（或合并日）开始持续计算的净资产份额之间的差额，调整资本公积，资本公积不足冲减的，调整留存收益。

④处置长期股权投资

在合并财务报表中，母公司在不丧失控制权的情况下部分处置对子公司的长期股权投资，处置价款与处置长期股权投资相对应享有子公司净资产的差额计入股东权益；母公司部分处置对子公司的长期股权投资导致丧失对子公司控制权的，按本报告第十章节第五小节第 7 项（2）“合并财务报表的编制方法”中所述的相关会计政策处理。

其他情形下的长期股权投资处置，对于处置的股权，其账面价值与实际取得价款的差额，计入当期损益。

采用权益法核算的长期股权投资，处置后的剩余股权仍采用权益法核算的，在处置时将原计入股东权益的其他综合收益部分按相应的比例采用与被投资单位直接处置相关资产或负债相同的基础进行会计处理。因被投资方除净损益、其他综合收益和利润分配以外的其他所有者权益变动而确认的所有者权益，按比例结转入当期损益。

采用成本法核算的长期股权投资，处置后剩余股权仍采用成本法核算的，其在取得对被投资单位的控制之前因采用权益法核算或金融工具确认和计量准则核算而确认的其他综合收益，采用与被投资单位直接处置相关资产或负债相同的基础进行会计处理，并按比例结转当期损益；因采用权益法核算而确认的被投资单位净资产中除净损益、其他综合收益和利润分配以外的其他所有者权益变动按比例结转当期损益。

本集团因处置部分股权投资丧失了对被投资单位的控制的，在编制个别财务报表时，处置后的剩余股权能够对被投资单位实施共同控制或施加重大影响的，改按权益法核算，并对该剩余股权视同自取得时即采用权益法核算进行调整；处置后的剩余股权不能对被投资单位实施共同控制或施加重大影响的，改按金融工具确认和计量准则的有关规定进行会计处理，其在丧失控制之日的公允价值与账面价值之间的差额计入当期损益。对于本集团取得对被投资单位的控制之前，因采用权益法核算或金融工具确认和计量准则核算而确认的其他综合收益，在丧失对被投资单位控制时采用与被投资单

位直接处置相关资产或负债相同的基础进行会计处理，因采用权益法核算而确认的被投资单位净资产中除净损益、其他综合收益和利润分配以外的其他所有者权益变动在丧失对被投资单位控制时结转入当期损益。其中，处置后的剩余股权采用权益法核算的，其他综合收益和其他所有者权益按比例结转；处置后的剩余股权改按金融工具确认和计量准则进行会计处理的，其他综合收益和其他所有者权益全部结转。

本集团因处置部分股权投资丧失了对被投资单位的共同控制或重大影响的，处置后的剩余股权改按金融工具确认和计量准则核算，其在丧失共同控制或重大影响之日的公允价值与账面价值之间的差额计入当期损益。原股权投资因采用权益法核算而确认的其他综合收益，在终止采用权益法核算时采用与被投资单位直接处置相关资产或负债相同的基础进行会计处理，因被投资方除净损益、其他综合收益和利润分配以外的其他所有者权益变动而确认的所有者权益，在终止采用权益法时全部转入当期投资收益。

本集团通过多次交易分步处置对子公司股权投资直至丧失控制权，如果上述交易属于一揽子交易的，将各项交易作为一项处置子公司股权投资并丧失控制权的交易进行会计处理，在丧失控制权之前每一次处置价款与所处置的股权对应的长期股权投资账面价值之间的差额，先确认为其他综合收益，到丧失控制权时再一并转入丧失控制权的当期损益。

20、固定资产

(1) 确认条件

固定资产是指为生产商品、提供劳务、出租或经营管理而持有的，使用寿命超过一个会计年度的有形资产。固定资产仅在与其有关的经济利益很可能流入本集团，且其成本能够可靠地计量时才予以确认。固定资产按成本进行初始计量。

(2) 折旧方法

类别	折旧方法	折旧年限	残值率	年折旧率
房屋及建筑物	年限平均法	20-40 年	5%	2.38%-4.75%
房屋建筑物装修	年限平均法	10 年	5%	9.50%
机器设备	年限平均法	5-10 年	5%	9.50%-19.00%
电子设备	年限平均法	5-8 年	5%	11.88%-19.00%
运输设备	年限平均法	5-8 年	5%	11.88%-19.00%
办公设备	年限平均法	5 年	5%	19.00%

固定资产从达到预定可使用状态的次月起，采用年限平均法在使用寿命内计提折旧。各类固定资产的使用寿命、预计净残值和年折旧率如上。

预计净残值是指假定固定资产预计使用寿命已满并处于使用寿命终了时的预期状态，本集团目前从该项资产处置中获得的扣除预计处置费用后的金额。

(1) 固定资产的减值测试方法及减值准备计提方法

固定资产的减值测试方法和减值准备计提方法详见本报告第十章第五小节第 24 项“长期资产减值”。

(2) 其他说明

与固定资产有关的后续支出，如果与该固定资产有关的经济利益很可能流入且其成本能可靠地计量，则计入固定资产成本，并终止确认被替换部分的账面价值。除此以外的其他后续支出，在发生时计入当期损益。

当固定资产处于处置状态或预期通过使用或处置不能产生经济利益时，终止确认该固定资产。固定资产出售、转让、报废或毁损的处置收入扣除其账面价值和相关税费后的差额计入当期损益。

本集团至少于年度终了对固定资产的使用寿命、预计净残值和折旧方法进行复核，如发生改变则作为会计估计变更处理。

21、在建工程

在建工程成本按实际工程支出确定，包括在建期间发生的各项工程支出、工程达到预定可使用状态前的资本化的借款费用以及其他相关费用等。在建工程在达到预定可使用状态后结转为固定资产。

在建工程的减值测试方法和减值准备计提方法详见本报告第十章第五小节第 24 项“长期资产减值”。

22、借款费用

借款费用包括借款利息、折价或溢价的摊销、辅助费用以及因外币借款而发生的汇兑差额等。可直接归属于符合资本化条件的资产的购建或者生产的借款费用，在资产支出已经发生、借款费用已经发生、为使资产达到预定可使用或可销售状态所必要的购建或生产活动已经开始时，开始资本化；购建或者生产的符合资本化条件的资产达到预定可使用状态或者可销售状态时，停止资本化。其余借款费用在发生当期确认为费用。

专门借款当期实际发生的利息费用，减去尚未动用的借款资金存入银行取得的利息收入或进行暂时性投资取得的投资收益后的金额予以资本化；一般借款根据累计资产支出超过专门借款部分的资产支出加权平均数乘以所占用一般借款的资本化率，确定资本化金额。资本化率根据一般借款的加权平均利率计算确定。

资本化期间内，外币专门借款的汇兑差额全部予以资本化；外币一般借款的汇兑差额计入当期损益。

符合资本化条件的资产指需要经过相当长时间的购建或者生产活动才能达到预定可使用或可销售状态的固定资产、投资性房地产和存货等资产。

如果符合资本化条件的资产在购建或生产过程中发生非正常中断、并且中断时间连续超过 3 个月的，暂停借款费用的资本化，直至资产的购建或生产活动重新开始。

23、无形资产

(1) 使用寿命及其确定依据、估计情况、摊销方法或复核程序

无形资产是指本集团拥有或者控制的没有实物形态的可辨认非货币性资产。

无形资产按成本进行初始计量。与无形资产有关的支出，如果相关的经济利益很可能流入本集团且其成本能可靠地计量，则计入无形资产成本。除此以外的其他项目的支出，在发生时计入当期损益。

取得的土地使用权通常作为无形资产核算。自行开发建造厂房等建筑物，相关的土地使用权支出和建筑物建造成本则分别作为无形资产和固定资产核算。如为外购的房屋及建筑物，则将有关价款在土地使用权和建筑物之间进行分配，难以合理分配的，全部作为固定资产处理。

使用寿命有限的无形资产自可供使用时起，对其原值在其预计使用寿命内采用直线法分期平均摊销。使用寿命不确定的无形资产不予摊销。

期末，对使用寿命有限的无形资产的使用寿命和摊销方法进行复核，如发生变更则作为会计估计变更处理。此外，还对使用寿命不确定的无形资产的使用寿命进行复核，如果有证据表明该无形资产为企业带来经济利益的期限是可预见的，则估计其使用寿命并按照使用寿命有限的无形资产的摊销政策进行摊销。

(2) 研发支出的归集范围及相关会计处理方法

本集团内部研究开发项目的支出分为研究阶段支出与开发阶段支出。

研究阶段的支出，于发生时计入当期损益。

开发阶段的支出同时满足下列条件的，确认为无形资产，不能满足下述条件的开发阶段的支出计入当期损益：

①完成该无形资产以使其能够使用或出售在技术上具有可行性；

②具有完成该无形资产并使用或出售的意图；

③无形资产产生经济利益的方式，包括能够证明运用该无形资产生产的产品存在市场或无形资产自身存在市场，无形资产将在内部使用的，能够证明其有用性；

④有足够的技术、财务资源和其他资源支持，以完成该无形资产的开发，并有能力使用或出售该无形资产；

⑤归属于该无形资产开发阶段的支出能够可靠地计量。

无法区分研究阶段支出和开发阶段支出的，将发生的研发支出全部计入当期损益。

无形资产的减值测试方法和减值准备计提方法详见本报告第十章第五小节第 24 项“长期资产减值”。

24、长期资产减值

对于固定资产、在建工程、使用权资产、使用寿命有限的无形资产、以成本模式计量的投资性房地产及对子公司、合营企业、联营企业的长期股权投资等非流动非金融资产，本集团于资产负债表日判断是否存在减值迹象。如存在减值迹象的，则估计其可收回金额，进行减值测试。

减值测试结果表明资产的可收回金额低于其账面价值的，按其差额计提减值准备并计入减值损失。可收回金额为资产的公允价值减去处置费用后的净额与资产预计未来现金流量的现值两者之间的较高者。资产的公允价值根据公平交易

中销售协议价格确定；不存在销售协议但存在资产活跃市场的，公允价值按照该资产的买方出价确定；不存在销售协议和资产活跃市场的，则以可获取的最佳信息为基础估计资产的公允价值。处置费用包括与资产处置有关的法律费用、相关税费、搬运费以及为使资产达到可销售状态所发生的直接费用。资产预计未来现金流量的现值，按照资产在持续使用过程中和最终处置时所产生的预计未来现金流量，选择恰当的折现率对其进行折现后的金额加以确定。资产减值准备按单项资产为基础计算并确认，如果难以对单项资产的可收回金额进行估计的，以该资产所属的资产组确定资产组的可收回金额。资产组是能够独立产生现金流入的最小资产组合。

上述资产减值损失一经确认，以后期间不予转回价值得以恢复的部分。

25、长期待摊费用

长期待摊费用为已经发生但应由报告期和以后各期负担的分摊期限在一年以上的各项费用。本集团的长期待摊费用主要包括已经发生的但应由本期和以后各期负担的摊销期限在一年以上的固定资产改良支出等各项费用。长期待摊费用在预计受益期间按直线法摊销。

26、合同负债

合同负债，是指本集团已收或应收客户对价而应向客户转让商品的义务。如果在本集团向客户转让商品之前，客户已经支付了合同对价或本集团已经取得了无条件收款权，本集团在客户实际支付款项和到期应支付款项孰早时点，将该已收或应收款项列示为合同负债。同一合同下的合同资产和合同负债以净额列示，不同合同下的合同资产和合同负债不予抵销。

27、职工薪酬

（1）短期薪酬的会计处理方法

短期薪酬主要包括工资、奖金、津贴和补贴、职工福利费、医疗保险费、生育保险费、工伤保险费、住房公积金、工会经费和职工教育经费、非货币性福利等。本集团在职工为本集团提供服务的会计期间将实际发生的短期职工薪酬确认为负债，并计入当期损益或相关资产成本。其中非货币性福利按公允价值计量。

（2）离职后福利的会计处理方法

离职后福利主要包括基本养老保险、失业保险。离职后福利计划包括设定提存计划。采用设定提存计划的，相应的应缴存金额于发生时计入相关资产成本或当期损益。

在职工劳动合同到期之前解除与职工的劳动关系，或为鼓励职工自愿接受裁减而提出给予补偿的建议，在本集团不能单方面撤回因解除劳动关系计划或裁减建议所提供的辞退福利时，和本集团确认与涉及支付辞退福利的重组相关的成

本两者孰早日，确认辞退福利产生的职工薪酬负债，并计入当期损益。但辞退福利预期在年度报告期结束后十二个月不能完全支付的，按照其他长期职工薪酬处理。

（3）辞退福利的会计处理方法

职工内部退休计划采用与上述辞退福利相同的原则处理。本集团将自职工停止提供服务日至正常退休日的期间拟支付的内退人员工资和缴纳的社会保险费等，在符合预计负债确认条件时，计入当期损益（辞退福利）。

（4）其他长期职工福利的会计处理方法

本集团向职工提供的其他长期职工福利，符合设定提存计划的，按照设定提存计划进行会计处理，除此之外按照设定受益计划进行会计处理。

28、预计负债

当与或有事项相关的义务同时符合以下条件，确认为预计负债：（1）该义务是本集团承担的现时义务；（2）履行该义务很可能导致经济利益流出；（3）该义务的金额能够可靠地计量。

在资产负债表日，考虑与或有事项有关的风险、不确定性和货币时间价值等因素，按照履行相关现时义务所需支出的最佳估计数对预计负债进行计量。

如果清偿预计负债所需支出全部或部分预期由第三方补偿的，补偿金额在基本确定能够收到时，作为资产单独确认，且确认的补偿金额不超过预计负债的账面价值。

29、股份支付

（1）股份支付的会计处理方法

股份支付是为了获取职工或其他方提供服务而授予权益工具或者承担以权益工具为基础确定的负债的交易。股份支付分为以权益结算的股份支付和以现金结算的股份支付。

①以权益结算的股份支付

用以换取职工提供的服务的权益结算的股份支付，以授予职工权益工具在授予日的公允价值计量。该公允价值的金额在授予后立即可行权时，在授予日计入相关成本或费用，相应增加资本公积。

在等待期内每个资产负债表日，本集团根据最新取得的可行权职工人数变动等后续信息做出最佳估计，修正预计可行权的权益工具数量。上述估计的影响计入当期相关成本或费用，并相应调整资本公积。

用以换取其他方服务的权益结算的股份支付，如果其他方服务的公允价值能够可靠计量，按照其他方服务在取得日的公允价值计量，如果其他方服务的公允价值不能可靠计量，但权益工具的公允价值能够可靠计量的，按照权益工具在服务取得日的公允价值计量，计入相关成本或费用，相应增加股东权益。

②以现金结算的股份支付

以现金结算的股份支付，按照本集团承担的以股份或其他权益工具为基础确定的负债的公允价值计量。如授予后立即可行权，在授予日计入相关成本或费用，相应增加负债；如需完成等待期内的服务或达到规定业绩条件以后才可行权，在等待期的每个资产负债表日，以对可行权情况的最佳估计为基础，按照本集团承担负债的公允价值金额，将当期取得的服务计入成本或费用，相应增加负债。

在相关负债结算前的每个资产负债表日以及结算日，对负债的公允价值重新计量，其变动计入当期损益。

(2) 修改、终止股份支付计划的相关会计处理

本集团对股份支付计划进行修改时，若修改增加了所授予权益工具的公允价值，按照权益工具公允价值的增加相应确认取得服务的增加。权益工具公允价值的增加是指修改前后的权益工具在修改日的公允价值之间的差额。若修改减少了股份支付公允价值总额或采用了其他不利于职工的方式，则仍继续对取得的服务进行会计处理，视同该变更从未发生，除非本集团取消了部分或全部已授予的权益工具。

在等待期内，如果取消了授予的权益工具，本集团对取消所授予的权益性工具作为加速行权处理，将剩余等待期内应确认的金额立即计入当期损益，同时确认资本公积。职工或其他方能够选择满足非可行权条件但在等待期内未满足的，本集团将其作为授予权益工具的取消处理。

30、收入

按照业务类型披露收入确认和计量所采用的会计政策

收入，是本集团在日常活动中形成的、会导致股东权益增加的、与股东投入资本无关的经济利益的总流入。本集团与客户之间的合同同时满足下列条件时，在客户取得相关商品（含劳务，下同）控制权时确认收入：合同各方已批准该合同并承诺将履行各自义务；合同明确了合同各方与所转让商品或提供劳务相关的权利和义务；合同有明确的与所转让商品相关的支付条款；合同具有商业实质，即履行该合同将改变本集团未来现金流量的风险、时间分布或金额；本集团因向客户转让商品而有权取得的对价很可能收回。其中，取得相关商品控制权，是指能够主导该商品的使用并从中获得几乎全部的经济利益。

在合同开始日，本集团识别合同中存在的各单项履约义务，并将交易价格按照各单项履约义务所承诺商品的单独售价的相对比例分摊至各单项履约义务。在确定交易价格时考虑了可变对价、合同中存在的重大融资成分、非现金对价、应付客户对价等因素的影响。

对于合同中的每个单项履约义务，如果满足下列条件之一的，本集团在相关履约时段内按照履约进度将分摊至该单项履约义务的交易价格确认为收入：客户在本集团履约的同时即取得并消耗本集团履约所带来的经济利益；客户能够控制本集团履约过程中在建的商品；本集团履约过程中所产出的商品具有不可替代用途，且本集团在整个合同期间内有权就累计至今已完成的履约部分收取款项。履约进度根据所转让商品的性质采用投入法或产出法确定，当履约进度不能合理确定时，本集团已经发生的成本预计能够得到补偿的，按照已经发生的成本金额确认收入，直到履约进度能够合理确定为止。

如果不满足上述条件之一，则本集团在客户取得相关商品控制权的时点按照分摊至该单项履约义务的交易价格确认收入。在判断客户是否已取得商品控制权时，本集团考虑下列迹象：企业就该商品享有现时收款权利，即客户就该商品负有现时付款义务；企业已将该商品的法定所有权转移给客户，即客户已拥有该商品的法定所有权；企业已将该商品实物转移给客户，即客户已实物占有该商品；企业已将该商品所有权上的主要风险和报酬转移给客户，即客户已取得该商品所有权上的主要风险和报酬；客户已接受该商品；其他表明客户已取得商品控制权的迹象。

具体收入确认方法

公司主营业务主要分为射频同轴连接器、低频连接器和射频同轴电缆组件等产品的销售和电镀劳务，其他业务为原材料销售，几种类型的业务收入确认方法分别如下：

（1）射频同轴连接器、低频连接器和射频同轴电缆组件销售

公司在将产品按照合同约定运送至客户指定的交货地点，经过客户检测并取得客户确认验收的相关凭证时确认收入。具体来看，公司连接器及组件产品定制化程度高，系列、型号较多，客户需求根据其具体应用场景变化较大，因此订单具有量少批多的特点。公司根据客户要求设计、生产并完成发货后，与客户不定期沟通收货、使用情况，并与客户每个月进行对账，取得客户确认的验收单，公司在取得验收单时确认收入。

（2）电镀劳务

公司对于电镀劳务业务，在完成电镀业务交付产品后，取得客户确认的电镀劳务明细的相关凭证时确认收入。具体来看，电镀系根据客户要求为其提供的镀件通过电镀方式增加涂层的劳务，订单根据客户提供的镀件差异较大，电镀公司完成电镀工作后分批次将镀件发回客户，每月与客户确认其验收合格的镀件明细，并取得验收单，在取得验收单时确认收入。

（3）原材料销售

公司其他业务为原材料销售业务，系向客户销售已由公司采购并验收入库的原材料。由于原材料以常见材料为主，且在入库前已经公司验收，故客户在采购时一般能够当场验收并填写经双方确认的物料调拨单，在客户经办人、库管审批人员、财务核算人员依次签字确认后方可出库。公司在取得前述签批完成的物料调拨单时确认收入。

同类业务采用不同经营模式涉及不同收入确认方式及计量方法的情况

不适用

31、合同成本

本集团为取得合同发生的增量成本预期能够收回的，作为合同取得成本确认为一项资产。但是，如果该资产的摊销期限不超过一年，则在发生时计入当期损益。

为履行合同发生的成本不属于《企业会计准则第 14 号——收入（2017 年修订）》之外的其他企业会计准则规范范围且同时满足下列条件的，作为合同履约成本确认为一项资产：①该成本与一份当前或预期取得的合同直接相关，包括直接人工、直接材料、制造费用（或类似费用）、明确由客户承担的成本以及仅因该合同而发生的其他成本；②该成本增加了本集团未来用于履行履约义务的资源；③该成本预期能够收回。

与合同成本有关的资产采用与该资产相关的商品收入确认相同的基础进行摊销，计入当期损益。

当与合同成本有关的资产的账面价值高于下列两项的差额时，对超出部分计提减值准备并确认资产减值损失：（一）因转让与该资产相关的商品预期能够取得的剩余对价；（二）为转让该相关商品估计将要发生的成本。当以前期间减值的因素之后发生变化，使得前款（一）减（二）的差额高于该资产账面价值时，转回原已计提的资产减值准备，计入当期损益，但转回后的资产账面价值不应超过假定不计提减值准备情况下该资产在转回日的账面价值。

32、政府补助

政府补助是指本集团从政府无偿取得货币性资产和非货币性资产，不包括政府以投资者身份并享有相应所有者权益而投入的资本。政府补助分为与资产相关的政府补助和与收益相关的政府补助。本集团将所取得的用于购建或以其他方式形成长期资产的政府补助界定为与资产相关的政府补助；其余政府补助界定为与收益相关的政府补助。若政府文件未明确规定补助对象，则采用以下方式将补助款划分为与收益相关的政府补助和与资产相关的政府补助：（1）政府文件明确了补助所针对的特定项目的，根据该特定项目的预算中将形成资产的支出金额和计入费用的支出金额的相对比例进行划分，对该划分比例需在每个资产负债表日进行复核，必要时进行变更；（2）政府文件中对用途仅作一般性表述，没有指明特定项目的，作为与收益相关的政府补助。政府补助为货币性资产的，按照收到或应收的金额计量。政府补助为非货币性资产的，按照公允价值计量；公允价值不能够可靠取得的，按照名义金额计量。按照名义金额计量的政府补助，直接计入当期损益。

本集团对于政府补助通常在实际收到时，按照实收金额予以确认和计量。但对于期末有确凿证据表明能够符合财政扶持政策规定的相关条件预计能够收到财政扶持资金，按照应收的金额计量。按照应收金额计量的政府补助应同时符合以下条件：（1）应收补助款的金额已经过有权政府部门发文确认，或者可根据正式发布的财政资金管理办法的有关规定自行合理测算，且预计其金额不存在重大不确定性；（2）所依据的是当地财政部门正式发布并按照《政府信息公开条例》的规定予以主动公开的财政扶持项目及其财政资金管理办法，且该管理办法应当是普惠性的（任何符合规定条件的企业

均可申请），而不是专门针对特定企业制定的；（3）相关的补助款批文中已明确承诺了拨付期限，且该款项的拨付是有相应财政预算作为保障的，因而可以合理保证其可在规定期限内收到。

与资产相关的政府补助，确认为递延收益，并在相关资产的使用寿命内按照合理、系统的方法分期计入当期损益。与收益相关的政府补助，用于补偿以后期间的相关成本费用或损失的，确认为递延收益，并在确认相关成本费用或损失的期间计入当期损益；用于补偿已经发生的相关成本费用或损失的，直接计入当期损益。

同时包含与资产相关部分和与收益相关部分的政府补助，区分不同部分分别进行会计处理；难以区分的，将其整体归类为与收益相关的政府补助。

与本集团日常活动相关的政府补助，按照经济业务的实质，计入其他收益或冲减相关成本费用；与日常活动无关的政府补助，计入营业外收支。

已确认的政府补助需要退回时，存在相关递延收益余额的，冲减相关递延收益账面余额，超出部分计入当期损益；属于其他情况的，直接计入当期损益。

33、递延所得税资产/递延所得税负债

（1）当期所得税

资产负债表日，对于当期和以前期间形成的当期所得税负债（或资产），以按照税法规定计算的预期应交纳（或返还）的所得税金额计量。计算当期所得税费用所依据的应纳税所得额系根据有关税法规定对本报告期税前会计利润作相应调整后计算得出。

（2）递延所得税资产及递延所得税负债

某些资产、负债项目的账面价值与其计税基础之间的差额，以及未作为资产和负债确认但按照税法规定可以确定其计税基础的项目的账面价值与计税基础之间的差额产生的暂时性差异，采用资产负债表债务法确认递延所得税资产及递延所得税负债。

与商誉的初始确认有关，以及与既不是企业合并、发生时也不影响会计利润和应纳税所得额（或可抵扣亏损）的交易中产生的资产或负债的初始确认有关的应纳税暂时性差异，不予确认有关的递延所得税负债（初始确认的资产和负债导致产生等额应纳税暂时性差异和可抵扣暂时性差异的单项交易除外）。此外，对与子公司、联营企业及合营企业投资相关的应纳税暂时性差异，如果本集团能够控制暂时性差异转回的时间，而且该暂时性差异在可预见的未来很可能不会转回，也不予确认有关的递延所得税负债。除上述例外情况，本集团确认其他所有应纳税暂时性差异产生的递延所得税负债。

与既不是企业合并、发生时也不影响会计利润和应纳税所得额（或可抵扣亏损）的交易中产生的资产或负债的初始确认有关的可抵扣暂时性差异，不予确认有关的递延所得税资产（初始确认的资产和负债导致产生等额应纳税暂时性差异和可抵扣暂时性差异的单项交易除外）。此外，对与子公司、联营企业及合营企业投资相关的可抵扣暂时性差异，如

果暂时性差异在可预见的未来不是很可能转回，或者未来不是很可能获得用来抵扣可抵扣暂时性差异的应纳税所得额，不予确认有关的递延所得税资产。除上述例外情况，本集团以很可能取得用来抵扣可抵扣暂时性差异的应纳税所得额为限，确认其他可抵扣暂时性差异产生的递延所得税资产。

对于能够结转以后年度的可抵扣亏损和税款抵减，以很可能获得用来抵扣可抵扣亏损和税款抵减的未来应纳税所得额为限，确认相应的递延所得税资产。

资产负债表日，对于递延所得税资产和递延所得税负债，根据税法规定，按照预期收回相关资产或清偿相关负债期间的适用税率计量。

于资产负债表日，对递延所得税资产的账面价值进行复核，如果未来很可能无法获得足够的应纳税所得额用以抵扣递延所得税资产的利益，则减记递延所得税资产的账面价值。在很可能获得足够的应纳税所得额时，减记的金额予以转回。

（3）所得税费用

所得税费用包括当期所得税和递延所得税。

除确认为其他综合收益或直接计入股东权益的交易和事项相关的当期所得税和递延所得税计入其他综合收益或股东权益，以及企业合并产生的递延所得税调整商誉的账面价值外，其余当期所得税和递延所得税费用或收益计入当期损益。

（4）所得税的抵销

当拥有以净额结算的法定权利，且意图以净额结算或取得资产、清偿负债同时进行，本集团当期所得税资产及当期所得税负债以抵销后的净额列报。

当拥有以净额结算当期所得税资产及当期所得税负债的法定权利，且递延所得税资产及递延所得税负债是与同一税收征管部门对同一纳税主体征收的所得税相关或者是对不同的纳税主体相关，但在未来每一具有重要性的递延所得税资产及负债转回的期间内，涉及的纳税主体意图以净额结算当期所得税资产和负债或是同时取得资产、清偿负债时，本集团递延所得税资产及递延所得税负债以抵销后的净额列报。

34、租赁

（1）作为承租方租赁的会计处理方法

租赁是指本集团让渡或取得了在一定期间内控制一项或多项已识别资产使用的权利以换取或支付对价的合同。在合同开始日，本集团评估合同是否为租赁或包含租赁。

本集团作为承租人

本集团租赁资产的类别主要为房屋建筑物。

①初始计量

在租赁期开始日，本集团将可在租赁期内使用租赁资产的权利确认为使用权资产，将尚未支付的租赁付款额的现值确认为租赁负债，短期租赁和低价值资产租赁除外。在计算租赁付款额的现值时，本集团采用租赁内含利率作为折现率；无法确定租赁内含利率的，采用承租人增量借款利率作为折现率。

②后续计量

本集团参照《企业会计准则第 4 号——固定资产》有关折旧规定对使用权资产计提折旧（详见本报告第十章第五小节第 20 项“固定资产”），能够合理确定租赁期届满时取得租赁资产所有权的，本集团在租赁资产剩余使用寿命内计提折旧。无法合理确定租赁期届满时能够取得租赁资产所有权的，本集团在租赁期与租赁资产剩余使用寿命两者孰短的期间内计提折旧。

对于租赁负债，本集团按照固定的周期性利率计算其在租赁期内各期间的利息费用，计入当期损益。未纳入租赁负债计量的可变租赁付款额在实际发生时计入当期损益。

租赁期开始日后，当实质固定付款额发生变动、担保余值预计的应付金额发生变化、用于确定租赁付款额的指数或比率发生变动、购买选择权、续租选择权或终止选择权的评估结果或实际行权情况发生变化时，本集团按照变动后的租赁付款额的现值重新计量租赁负债，并相应调整使用权资产的账面价值。使用权资产账面价值已调减至零，但租赁负债仍需进一步调减的，本集团将剩余金额计入当期损益。

③短期租赁和低价值资产租赁

对于短期租赁（在租赁开始日租赁期不超过 12 个月的租赁）和低价值资产租赁（单项租赁资产为全新资产时价值低于人民币 40,000 元或者 5,000 美元的租赁），本集团采取简化处理方法，不确认使用权资产和租赁负债，而在租赁期内各个期间按照直线法或其他系统合理的方法将租赁付款额计入相关资产成本或当期损益。

(2) 作为出租方租赁的会计处理方法

本集团作为出租人

本集团在租赁开始日，基于交易的实质，将租赁分为融资租赁和经营租赁。融资租赁是指实质上转移了与租赁资产所有权有关的几乎全部风险和报酬的租赁。经营租赁是指除融资租赁以外的其他租赁。

①经营租赁

本集团采用直线法将经营租赁的租赁收款额确认为租赁期内各期间的租金收入。与经营租赁有关的未计入租赁收款额的可变租赁付款额，于实际发生时计入当期损益。

②融资租赁

于租赁期开始日，本集团确认应收融资租赁款，并终止确认融资租赁资产。应收融资租赁款以租赁投资净额（未担保余值和租赁期开始日尚未收到的租赁收款额按照租赁内含利率折现的现值之和）进行初始计量，并按照固定的周期性

利率计算确认租赁期内的利息收入。本集团取得的未纳入租赁投资净额计量的可变租赁付款额在实际发生时计入当期损益。

35、其他重要的会计政策和会计估计

终止经营，是指满足下列条件之一的、能够单独区分且已被本集团处置或划分为持有待售类别的组成部分：①该组成部分代表一项独立的主要业务或一个单独的主要经营地区；②该组成部分是拟对一项独立的主要业务或一个单独的主要经营地区进行处置的一项相关联计划的一部分；③该组成部分是专为了转售而取得的子公司。

终止经营的会计处理方法参见本报告第十章节第五小节第 18 项“持有待售资产”相关描述。

36、重要会计政策和会计估计变更

(1) 重要会计政策变更

适用 不适用

单位：元

会计政策变更的内容和原因	受重要影响的报表项目名称	影响金额
财政部于 2022 年 11 月 30 日发布了《企业会计准则解释第 16 号》（以下简称“解释 16 号”）。根据解释 16 号问题一： 对于不是企业合并、交易发生时既不影响会计利润也不影响应纳税所得额（或可抵扣亏损）、且初始确认的资产和负债导致产生等额应纳税暂时性差异和可抵扣暂时性差异的单项交易，不再豁免初始确认递延所得税负债和递延所得税资产。本集团对该类交易因资产和负债的初始确认所产生的应纳税暂时性差异和可抵扣暂时性差异，在交易发生时分别确认相应的递延所得税负债和递延所得税资产。根据解释 16 号的规定，本集团决定于 2023 年 1 月 1 日执行上述规定，并在 2023 年度财务报表中对 2022 年 1 月 1 日之后发生的该等单项交易追溯应用。对于 2022 年 1 月 1 日之前发生的该等单项交易，如果导致 2022 年 1 月 1 日相关资产、负债仍然存在暂时性差异的，本集团在 2022 年 1 月 1 日确认递延所得税资产和递延所得税负债，并将差额（如有）调整 2022 年 1 月 1 日的留存收益。	递延所得税资产	1,316,603.32
	递延所得税负债	1,298,249.47
	未分配利润	11,279.32
	少数股东权益	7,074.53
	所得税费用	-18,353.85
	归属于母公司股东的净利润	11,279.32
	少数股东损益	7,074.53

(2) 重要会计估计变更

适用 不适用

(3) 2023 年起首次执行新会计准则调整首次执行当年年初财务报表相关项目情况

适用 不适用

调整情况说明

财政部于 2022 年 11 月 30 日发布了《企业会计准则解释第 16 号》（以下简称“解释 16 号”）。根据解释 16 号问题一：

对于不是企业合并、交易发生时既不影响会计利润也不影响应纳税所得额（或可抵扣亏损）、且初始确认的资产和负债导致产生等额应纳税暂时性差异和可抵扣暂时性差异的单项交易，不再豁免初始确认递延所得税负债和递延所得税资产。本集团对该类交易因资产和负债的初始确认所产生的应纳税暂时性差异和可抵扣暂时性差异，在交易发生时分别确认相应的递延所得税负债和递延所得税资产。根据解释 16 号的规定，本集团决定于 2023 年 1 月 1 日执行上述规定，并在 2023 年度财务报表中对 2022 年 1 月 1 日之后发生的该等单项交易追溯应用。对于 2022 年 1 月 1 日之前发生的该等单项交易，如果导致 2022 年 1 月 1 日相关资产、负债仍然存在暂时性差异的，本集团在 2022 年 1 月 1 日确认递延所得税资产和递延所得税负债，并将差额（如有）调整 2022 年 1 月 1 日的留存收益。

六、税项

1、主要税种及税率

税种	计税依据	税率
增值税	应税收入按 13%、6% 的税率计算销项税，并按扣除当期允许抵扣的进项税额后的差额计缴增值税	13%、6%
城市维护建设税	按实际缴纳的流转税的 7% 计缴	7%
企业所得税	详见下表	详见下表

存在不同企业所得税税率纳税主体的，披露情况说明

纳税主体名称	所得税税率
陕西华达科技股份有限公司	15%
陕西华达连接器销售有限公司	25%
陕西华达通讯技术有限公司	15%
陕西华达电气技术有限公司	15%
西安创联电镀有限责任公司	15%
陕西华达工模具制造有限责任公司	25%
陕西华达线缆技术有限责任公司	15%

2、税收优惠

（1）根据财政部、海关总署及国家税务总局联合下发的《关于深入实施西部大开发战略有关税收政策问题的通知》（财税[2011]58 号）以及财政部、税务总局及国家发展改革委联合下发的《关于延续西部大开发企业所得税政策的公告》（财政部 税务总局 国家发展改革委公告 2020 年第 23 号）的规定，同时经西安市发展和改革委员会《西安市发展和改革委员会关于西安新达机械有限公司等 196 户符合国家鼓励类目录企业通过 2014 年年审（第二批）的通知》（市发改产发〔2015〕205 号）批准，确认公司符合国家鼓励类企业，享受西部大开发企业所得税优惠政策，适用所得税率为 15%，税收优惠期限从 2013 年到 2030 年。

(2) 根据财政部、海关总署及国家税务总局联合下发《关于深入实施西部大开发战略有关税收政策问题的通知》(财税[2011]58号)以及财政部、税务总局及国家发展改革委联合下发《关于延续西部大开发企业所得税政策的公告》(财政部 税务总局 国家发展改革委公告 2020 年第 23 号)的规定,同时经西安市发展和改革委员会《西安市发展和改革委员会关于西安新达机械有限公司等 196 户符合国家鼓励类目录企业通过 2014 年年审(第二批)的通知》(市发改产发(2015)205号)批准,确认陕西华达通讯技术有限公司为符合国家鼓励类企业,享受西部大开发企业所得税优惠政策,适用所得税率为 15%,税收优惠期限从 2012 年到 2030 年。

(3) 根据财政部、海关总署及国家税务总局联合下发的《关于深入实施西部大开发战略有关税收政策问题的通知》(财税[2011]58号)以及财政部、税务总局及国家发展改革委联合下发的《关于延续西部大开发企业所得税政策的公告》(财政部 税务总局 国家发展改革委公告 2020 年第 23 号)的规定,同时经西安市工业和信息化委员会《西安市工业和信息化委员会关于对符合国家鼓励类产业工业企业年度审核的批复》(市工信发(2015)63号)批准,确认陕西华达电气技术有限公司为符合国家鼓励类企业,享受西部大开发企业所得税优惠政策,适用所得税率为 15%,税收优惠期限从 2012 年到 2030 年。

(4) 本公司之子公司西安创联电镀有限责任公司,于 2021 年 11 月 25 日通过陕西省科学技术厅、陕西省财政厅、国家税务总局陕西省税务局的高新技术企业审核,享受 15%的企业所得税税率,有效期为 3 年。

(5) 本公司之子公司陕西华达线缆技术有限责任公司,于 2022 年 10 月 12 日通过陕西省科学技术厅、陕西省财政厅、国家税务总局陕西省税务局的高新技术企业审核,享受 15%的企业所得税税率,有效期为 3 年。

七、合并财务报表项目注释

1、货币资金

单位:元

项目	期末余额	期初余额
库存现金	26,051.49	78,897.36
银行存款	751,605,426.72	80,923,550.96
合计	751,631,478.21	81,002,448.32

其他说明:

货币资金年末余额 751,631,478.21 元,较年初余额增加 827.91%,主要原因系本年首发上市收到募集资金所致。

2、应收票据

(1) 应收票据分类列示

单位:元

项目	期末余额	期初余额
银行承兑票据	3,988,481.00	41,471,951.66

商业承兑票据	322,046,031.76	246,458,027.05
坏账准备	-20,995,707.92	-16,562,310.10
合计	305,038,804.84	271,367,668.61

(2) 按坏账计提方法分类披露

单位：元

类别	期末余额					期初余额				
	账面余额		坏账准备		账面价值	账面余额		坏账准备		账面价值
	金额	比例	金额	计提比例		金额	比例	金额	计提比例	
其中：										
按组合计提坏账准备的应收票据	326,034,512.76	100.00%	20,995,707.92	6.44%	305,038,804.84	287,929,978.71	100.00%	16,562,310.10	5.75%	271,367,668.61
其中：										
银行承兑汇票	3,988,481.00	1.22%			3,988,481.00	41,471,951.66	14.40%			41,471,951.66
商业承兑汇票	322,046,031.76	98.78%	20,995,707.92	6.52%	301,050,323.84	246,458,027.05	85.60%	16,562,310.10	6.72%	229,895,716.95
合计	326,034,512.76	100.00%	20,995,707.92		305,038,804.84	287,929,978.71	100.00%	16,562,310.10		271,367,668.61

按组合计提坏账准备：20,995,707.92

单位：元

名称	期末余额		
	账面余额	坏账准备	计提比例
1年以内	247,164,295.34	12,358,214.78	5.00%
1-2年	72,529,870.42	7,252,987.04	10.00%
2-3年	596,807.00	179,042.10	30.00%
3-4年	879,190.00	439,595.00	50.00%
4-5年	550,000.00	440,000.00	80.00%
5年以上	325,869.00	325,869.00	100.00%
合计	322,046,031.76	20,995,707.92	

确定该组合依据的说明：

如是按照预期信用损失一般模型计提应收票据坏账准备：

适用 不适用

(3) 本期计提、收回或转回的坏账准备情况

本期计提坏账准备情况：

单位：元

类别	期初余额	本期变动金额				期末余额
		计提	收回或转回	核销	其他	
按组合计提坏账准备的应收票据	16,562,310.10	4,433,397.82				20,995,707.92

合计	16,562,310.10	4,433,397.82				20,995,707.92
----	---------------	--------------	--	--	--	---------------

其中本期坏账准备收回或转回金额重要的：

适用 不适用

(4) 期末公司已背书或贴现且在资产负债表日尚未到期的应收票据

单位：元

项目	期末终止确认金额	期末未终止确认金额
银行承兑票据	8,589,548.58	
商业承兑票据		116,549,703.17
合计	8,589,548.58	116,549,703.17

3、应收账款

(1) 按账龄披露

单位：元

账龄	期末账面余额	期初账面余额
1 年以内（含 1 年）	463,132,738.83	383,250,401.78
1 至 2 年	74,407,542.24	48,004,152.01
2 至 3 年	19,654,443.44	16,922,312.57
3 年以上	29,564,046.09	27,819,294.44
3 至 4 年	11,629,502.75	11,864,466.84
4 至 5 年	3,154,187.77	3,422,658.73
5 年以上	14,780,355.57	12,532,168.87
合计	586,758,770.60	475,996,160.80

(2) 按坏账计提方法分类披露

单位：元

类别	期末余额					期初余额				
	账面余额		坏账准备		账面价值	账面余额		坏账准备		账面价值
	金额	比例	金额	计提比例		金额	比例	金额	计提比例	
其中：										
按组合计提坏账准备的应收账款	586,758,770.60	100.00%	59,612,181.35	10.16%	527,146,589.25	475,996,160.80	100.00%	50,242,158.32	10.56%	425,754,002.48
其中：										
其中：账龄组合	586,758,770.60	100.00%	59,612,181.35	10.16%	527,146,589.25	475,996,160.80	100.00%	50,242,158.32	10.56%	425,754,002.48
合计	586,758,770.60	100.00%	59,612,181.35	10.16%	527,146,589.25	475,996,160.80	100.00%	50,242,158.32	10.56%	425,754,002.48

按组合计提坏账准备：59,612,181.35

单位：元

名称	期末余额		
	账面余额	坏账准备	计提比例
1 年以内	463,132,738.83	23,156,636.92	5.00%
1 至 2 年	74,407,542.24	7,440,754.23	10.00%
2 至 3 年	19,654,443.44	5,896,333.03	30.00%
3 至 4 年	11,629,502.75	5,814,751.38	50.00%
4 至 5 年	3,154,187.77	2,523,350.22	80.00%
5 年以上	14,780,355.57	14,780,355.57	100.00%
合计	586,758,770.60	59,612,181.35	

确定该组合依据的说明：

如是按照预期信用损失一般模型计提应收账款坏账准备：

适用 不适用

(3) 本期计提、收回或转回的坏账准备情况

本期计提坏账准备情况：

单位：元

类别	期初余额	本期变动金额				期末余额
		计提	收回或转回	核销	其他	
账龄组合	50,242,158.32	9,370,023.03				59,612,181.35
合计	50,242,158.32	9,370,023.03				59,612,181.35

(4) 按欠款方归集的期末余额前五名的应收账款和合同资产情况

单位：元

单位名称	应收账款期末余额	合同资产期末余额	应收账款和合同资产期末余额	占应收账款和合同资产期末余额合计数的比例	应收账款坏账准备和合同资产减值准备期末余额
中国电科下属单位 A1	186,076,513.00	0.00	186,076,513.00	31.71%	9,727,814.93
华为技术有限公司	24,544,100.28	0.00	24,544,100.28	4.18%	1,227,205.01
中国电科下属单位 A3	17,282,508.67	0.00	17,282,508.67	2.95%	951,155.91
航天科技下属单位 B3	16,535,631.67	0.00	16,535,631.67	2.82%	826,781.58
航天科技下属单位 B6	14,669,453.18	0.00	14,669,453.18	2.50%	744,648.19
合计	259,108,206.80	0.00	259,108,206.80	44.16%	13,477,605.62

4、应收款项融资

(1) 应收款项融资分类列示

单位：元

项目	期末余额	期初余额
应收票据	3,718,799.84	47,621,474.21
合计	3,718,799.84	47,621,474.21

(2) 应收款项融资本期增减变动及公允价值变动情况

项目	年初余额		本年变动		年末余额	
	成本	公允价值变动	成本	公允价值变动	成本	公允价值变动
应收票据	47,621,474.21		-43,902,674.37		3,718,799.84	
合计	47,621,474.21		-43,902,674.37		3,718,799.84	

(3) 其他说明

应收款项融资年末余额 3,718,799.84 元，较年初余额减少 92.19%，主要原因系期末在手银行承兑汇票减少所致。

5、其他应收款

单位：元

项目	期末余额	期初余额
其他应收款	3,188,877.54	3,118,438.21
合计	3,188,877.54	3,118,438.21

(1) 其他应收款

1) 其他应收款按款项性质分类情况

单位：元

款项性质	期末账面余额	期初账面余额
备用金	1,802,950.65	2,781,002.22
押金及保证金	37,000.00	153,836.45
代收代付款项	143,241.24	115,046.66
其他往来款	1,690,768.94	523,668.56
合计	3,673,960.83	3,573,553.89

2) 按账龄披露

单位：元

账龄	期末账面余额	期初账面余额
1 年以内（含 1 年）	2,853,228.67	2,771,416.03
1 至 2 年	402,562.46	487,344.24
2 至 3 年	118,355.54	
3 年以上	299,814.16	314,793.62
4 至 5 年		6,592.10
5 年以上	299,814.16	308,201.52
合计	3,673,960.83	3,573,553.89

3) 按坏账计提方法分类披露

☑适用 ☐不适用

单位：元

类别	期末余额					期初余额				
	账面余额		坏账准备		账面价值	账面余额		坏账准备		账面价值
	金额	比例	金额	计提比例		金额	比例	金额	计提比例	
其中：										
按组合计提坏账准备	3,673,960.83	100.00%	485,083.29	13.20%	3,188,877.54	3,573,553.89	100.00%	455,115.68	12.74%	3,118,438.21
其中：										
按信用风险特征组合计提坏账准备的其他应收款项	3,673,960.83	100.00%	485,083.29	13.20%	3,188,877.54	3,573,553.89	100.00%	455,115.68	12.74%	3,118,438.21
合计	3,673,960.83	100.00%	485,083.29	13.20%	3,188,877.54	3,573,553.89	100.00%	455,115.68	12.74%	3,118,438.21

按组合计提坏账准备：485,083.29

单位：元

名称	期末余额		
	账面余额	坏账准备	计提比例
备用金	1,802,950.65	133,413.81	7.40%
押金及保证金	37,000.00	4,157.87	11.24%
代收代付款项	143,241.24	8,749.46	6.11%
其他往来款	1,690,768.94	338,762.15	20.04%
合计	3,673,960.83	485,083.29	

确定该组合依据的说明：

按预期信用损失一般模型计提坏账准备：

单位：元

坏账准备	第一阶段	第二阶段	第三阶段	合计
	未来12个月预期信用损失	整个存续期预期信用损失（未发生信用减值）	整个存续期预期信用损失（已发生信用减值）	
2023年1月1日余额	455,115.68			455,115.68
2023年1月1日余额在本期				
本期计提	29,967.61			29,967.61
2023年12月31日余额	485,083.29			485,083.29

各阶段划分依据和坏账准备计提比例

损失准备本期变动金额重大的账面余额变动情况

☐适用 ☑不适用

4) 本期计提、收回或转回的坏账准备情况

本期计提坏账准备情况：

单位：元

类别	期初余额	本期变动金额				期末余额
		计提	收回或转回	转销或核销	其他	
按组合计提坏账准备的其他应收款	455,115.68	29,967.61				485,083.29
合计	455,115.68	29,967.61				485,083.29

其中本期坏账准备转回或收回金额重要的：

单位：元

单位名称	收回或转回金额	转回原因	收回方式	确定原坏账准备计提比例的依据及其合理性

5) 按欠款方归集的期末余额前五名的其他应收款情况

单位：元

单位名称	款项的性质	期末余额	账龄	占其他应收款期末余额合计数的比例	坏账准备期末余额
西安优蓝新能热力有限公司	其他往来款	1,056,495.41	1年以内	28.76%	77,658.79
西京电气总公司	其他往来款	252,721.00	1年以内	6.88%	17,290.15
王苗	备用金	66,500.00	1年以内	1.81%	3,309.12
许刚	备用金	56,103.36	1年以内	1.53%	2,791.77
杨晓东	备用金	50,000.00	1年以内	1.36%	2,488.06
合计		1,481,819.77		40.34%	103,537.89

6、预付款项

(1) 预付款项按账龄列示

单位：元

账龄	期末余额		期初余额	
	金额	比例	金额	比例
1年以内	1,853,929.05	98.59%	5,904,387.05	99.97%
1至2年	24,528.00	1.30%	1,900.00	0.03%
2至3年	1,900.00	0.11%		
合计	1,880,357.05		5,906,287.05	

账龄超过1年且金额重要的预付款项未及时结算原因的说明：

不适用

(2) 按预付对象归集的期末余额前五名的预付款情况

单位名称	年末余额	占预付账款年末余额合计数的比例 (%)
深圳市泽宇智能工业科技有限公司	583,568.98	31.04
三门峡朝阳科技有限公司	339,180.60	18.04
宁波博威合金材料股份有限公司	126,686.81	6.74
合肥海天电子科技有限公司	100,000.00	5.32
上海雷迪埃电子有限公司	81,868.50	4.35
合计	1,231,304.89	65.49

其他说明:

预付款项年末余额 1,880,357.05 元,较年初余额减少 68.16%,主要原因系预付材料款结算收到货物所致。

7、存货

公司是否需要遵守房地产行业的披露要求

否

(1) 存货分类

单位:元

项目	期末余额			期初余额		
	账面余额	存货跌价准备 或合同履约成 本减值准备	账面价值	账面余额	存货跌价准备 或合同履约成 本减值准备	账面价值
原材料	33,371,404.65	4,524,709.83	28,846,694.82	35,744,522.81	4,969,124.53	30,775,398.28
在产品	297,547,660.55	56,836,748.92	240,710,911.63	278,285,751.93	51,473,563.14	226,812,188.79
库存商品	77,687,486.20	19,790,172.88	57,897,313.32	58,426,794.86	18,523,805.72	39,902,989.14
发出商品	85,011,915.29	19,326,673.08	65,685,242.21	235,446,399.06	23,857,135.69	211,589,263.37
合计	493,618,466.69	100,478,304.71	393,140,161.98	607,903,468.66	98,823,629.08	509,079,839.58

(2) 存货跌价准备和合同履约成本减值准备

单位:元

项目	期初余额	本期增加金额		本期减少金额		期末余额
		计提	其他	转回或转销	其他	
原材料	4,969,124.53	514,416.94		958,831.64		4,524,709.83
在产品	51,473,563.14	5,363,185.78				56,836,748.92
库存商品	18,523,805.72	2,092,360.40		825,993.24		19,790,172.88
发出商品	23,857,135.69	420,810.99		4,951,273.60		19,326,673.08
合计	98,823,629.08	8,390,774.11		6,736,098.48		100,478,304.71

按组合计提存货跌价准备

单位：元

组合名称	期末			期初		
	期末余额	跌价准备	跌价准备计提比例	期初余额	跌价准备	跌价准备计提比例

按组合计提存货跌价准备的计提标准

8、其他流动资产

单位：元

项目	期末余额	期初余额
增值税留抵税额	4,926,578.83	623,151.23
待认证进项税额	170,710.95	
预付上市费用		2,800,565.96
预缴企业所得税	309,052.31	
合计	5,406,342.09	3,423,717.19

其他说明：

其他流动资产年末余额 5,406,342.09 元，较年初余额增加 57.91%，主要原因系增值税留抵税额增加所致。

9、长期股权投资

单位：元

被投资单位	期初余额 (账面价值)	减值准备 期初余额	本期增减变动								期末余额 (账面价值)	减值准备 期末余额	
			追加投资	减少投资	权益法下确认的投资损益	其他综合收益调整	其他权益变动	宣告发放现金股利或利润	计提减值准备	其他			
一、合营企业													
二、联营企业													
西安华跃微波科技有限公司	781,241.85				-252,781.71							528,460.14	
小计	781,241.85				-252,781.71							528,460.14	
合计	781,241.85				-252,781.71							528,460.14	

可收回金额按公允价值减去处置费用后的净额确定

适用 不适用

可收回金额按预计未来现金流量的现值确定

适用 不适用

前述信息与以前年度减值测试采用的信息或外部信息明显不一致的差异原因
 公司以前年度减值测试采用信息与当年实际情况明显不一致的差异原因
 其他说明：

10、固定资产

单位：元

项目	期末余额	期初余额
固定资产	374,022,366.59	356,254,948.98
合计	374,022,366.59	356,254,948.98

(1) 固定资产情况

单位：元

项目	房屋及建筑物	房屋建筑物装修	机器设备	电子设备	运输设备	办公设备	合计
一、账面原值：							
1. 期初余额	308,142,635.86	8,442,882.71	148,241,673.37	24,152,140.85	7,633,863.27	1,744,433.15	498,357,629.21
2. 本期增加金额			29,561,966.74	6,119,830.22		602,853.09	36,284,650.05
(1) 购置			2,376,589.66	6,119,830.22		602,853.09	9,099,272.97
(2) 在建工程转入			27,185,377.08				27,185,377.08
(3) 企业合并增加							
3. 本期减少金额			781,488.06	337,896.08	2,174,898.51	265,504.53	3,559,787.18
(1) 处置或报废			781,488.06	337,896.08	2,174,898.51	265,504.53	3,559,787.18
4. 期末余额	308,142,635.86	8,442,882.71	177,022,152.05	29,934,074.99	5,458,964.76	2,081,781.71	531,082,492.08
二、累计折旧							
1. 期初余额	13,138,304.88	496,842.30	109,415,122.79	13,272,607.01	5,163,913.21	615,890.04	142,102,680.23
2. 本期增加金额	6,731,007.68	802,073.86	6,999,111.51	2,440,283.40	419,192.92	569,257.51	17,960,926.88
(1) 计提	6,731,007.68	802,073.86	6,999,111.51	2,440,283.40	419,192.92	569,257.51	17,960,926.88
3. 本期减少金额			422,765.77	321,001.28	2,007,404.93	252,309.64	3,003,481.62
(1) 处置或报废			422,765.77	321,001.28	2,007,404.93	252,309.64	3,003,481.62
4. 期末余额	19,869,312.56	1,298,916.16	115,991,468.53	15,391,889.13	3,575,701.20	932,837.91	157,060,125.49

三、减值准备							
1. 期初余额							
2. 本期增加金额							
(1) 计提							
3. 本期减少金额							
(1) 处置或报废							
4. 期末余额							
四、账面价值							
1. 期末账面价值	288,273,323.30	7,143,966.55	61,030,683.52	14,542,185.86	1,883,263.56	1,148,943.80	374,022,366.59
2. 期初账面价值	295,004,330.98	7,946,040.41	38,826,550.58	10,879,533.84	2,469,950.06	1,128,543.11	356,254,948.98

(2) 固定资产的减值测试情况

□适用 □不适用

11、在建工程

单位：元

项目	期末余额	期初余额
在建工程	7,772,984.66	2,636,549.31
合计	7,772,984.66	2,636,549.31

(1) 在建工程情况

单位：元

项目	期末余额			期初余额		
	账面余额	减值准备	账面价值	账面余额	减值准备	账面价值
微矩形电连接器产业化能力建设项目				574,811.04		574,811.04
射频电缆组件生产线条件建设项目	741,407.47		741,407.47	179,500.00		179,500.00
PDM 系统及 MES 系统建设	7,031,577.19		7,031,577.19	1,882,238.27		1,882,238.27
合计	7,772,984.66		7,772,984.66	2,636,549.31		2,636,549.31

(2) 重要在建工程项目本期变动情况

单位：元

项目	预算	期初	本期	本期	本期	期末	工程	工程	利息	其	本期	资金
----	----	----	----	----	----	----	----	----	----	---	----	----

名称	数	余额	增加 金额	转入 固定 资产 金额	其他 减少 金额	余额	累计 投入 占预 算比 例	进度	资本 化累 计金 额	中： 本期 利息 资本 化金 额	利息 资本 化率	来源
卫星 互联 高可 靠连 接系 统产 业化 项目	339,1 80.00 0.00		19,56 2,513 .08	19,56 2,513 .08			6.18%	部分 设备 已完 工并 投入 使用				募集 资金
微矩 形电 连接 器产 业化 能力 建设 项目	7,100 ,000. 00	574,8 11.04	3,785 ,194. 34	4,360 ,005. 38			98.68 %	已完 工				其他
射频 电缆 组件 生产 线条 条件 建设 项目	16,50 0,000 .00	179,5 00.00	561,9 07.47			741,4 07.47	15.17 %	陆续 采购 设备 中				其他
PDM 系 统及 MES 系 统建 设	20,17 2,000 .00	1,882 ,238. 27	10,29 4,435 .81	3,262 ,858. 62	1,882 ,238. 27	7,031 ,577. 19	60.36 %	PDM 系 统中 的工 艺模 块尚 未完 成， 其余 均完 工转 为无 形资 产				其他
合计	382,9 52,00 0.00	2,636 ,549. 31	34,20 4,050 .70	27,18 5,377 .08	1,882 ,238. 27	7,772 ,984. 66						

(3) 在建工程的减值测试情况

适用 不适用

12、使用权资产

(1) 使用权资产情况

单位：元

项目	房屋及建筑物	合计
一、账面原值		
1. 期初余额	7,088,177.91	7,088,177.91
2. 本期增加金额	5,865,322.32	5,865,322.32
新增租赁	5,865,322.32	5,865,322.32
3. 本期减少金额		
4. 期末余额	12,953,500.23	12,953,500.23
二、累计折旧		
1. 期初余额	724,506.35	724,506.35
2. 本期增加金额	2,559,909.60	2,559,909.60
(1) 计提	2,559,909.60	2,559,909.60
3. 本期减少金额		
(1) 处置		
4. 期末余额	3,284,415.95	3,284,415.95
三、减值准备		
1. 期初余额		
2. 本期增加金额		
(1) 计提		
3. 本期减少金额		
(1) 处置		
4. 期末余额		
四、账面价值		
1. 期末账面价值	9,669,084.28	9,669,084.28
2. 期初账面价值	6,363,671.56	6,363,671.56

(2) 使用权资产的减值测试情况

适用 不适用

其他说明：

13、无形资产

(1) 无形资产情况

单位：元

项目	土地使用权	专利权	非专利技术	专有技术	商标使用权	软件	合计
一、账面原值							
1. 期初余额	15,075,271.32		250,000.00	300,000.00	4,420,000.00	6,361,020.85	26,406,292.17
2. 本期增加金额						2,070,733.	2,070,733.

						85	85
(1) 购置						188,495.58	188,495.58
(2) 内部研发							
(3) 企业合并增加							
在建工程转入						1,882,238.27	1,882,238.27
3. 本期减少金额							
(1) 处置							
4. 期末余额	15,075,271.32	250,000.00	300,000.00	4,420,000.00	8,431,754.70	28,477,026.02	
二、累计摊销							
1. 期初余额	1,834,156.86	250,000.00	300,000.00	4,420,000.00	2,505,784.14	9,309,941.00	
2. 本期增加金额	301,505.40				1,482,205.04	1,783,710.44	
(1) 计提	301,505.40				1,482,205.04	1,783,710.44	
3. 本期减少金额							
(1) 处置							
4. 期末余额	2,135,662.26	250,000.00	300,000.00	4,420,000.00	3,987,989.18	11,093,651.44	
三、减值准备							
1. 期初余额							
2. 本期增加金额							
(1) 计提							
3. 本期减少金额							
(1) 处置							
4. 期末余额							
四、账面价值							
1. 期末账面价值	12,939,609.06				4,443,765.52	17,383,374.58	
2. 期初账面价值	13,241,114.46				3,855,236.71	17,096,351.17	

本期末通过公司内部研发形成的无形资产占无形资产余额的比例。

(2) 无形资产的减值测试情况

适用 不适用

14、长期待摊费用

单位：元

项目	期初余额	本期增加金额	本期摊销金额	其他减少金额	期末余额
房屋装修费	462,741.09	325,555.24	337,951.49		450,344.84

合计	462,741.09	325,555.24	337,951.49		450,344.84
----	------------	------------	------------	--	------------

其他说明：

15、递延所得税资产/递延所得税负债

(1) 未经抵销的递延所得税资产

单位：元

项目	期末余额		期初余额	
	可抵扣暂时性差异	递延所得税资产	可抵扣暂时性差异	递延所得税资产
资产减值准备	181,571,277.27	27,896,570.38	166,083,213.18	25,990,436.91
内部交易未实现利润	9,648,581.91	1,447,287.29	3,406,779.56	511,016.93
租赁负债	9,080,858.57	1,924,621.66	6,437,086.97	1,316,603.32
合计	200,300,717.75	31,268,479.33	175,927,079.71	27,818,057.16

(2) 未经抵销的递延所得税负债

单位：元

项目	期末余额		期初余额	
	应纳税暂时性差异	递延所得税负债	应纳税暂时性差异	递延所得税负债
使用权资产	8,834,263.64	1,858,118.12	6,363,671.56	1,298,249.47
合计	8,834,263.64	1,858,118.12	6,363,671.56	1,298,249.47

(3) 以抵销后净额列示的递延所得税资产或负债

单位：元

项目	递延所得税资产和负债期末互抵金额	抵销后递延所得税资产或负债期末余额	递延所得税资产和负债期初互抵金额	抵销后递延所得税资产或负债期初余额
递延所得税资产		31,268,479.33		27,818,057.16
递延所得税负债		1,858,118.12		1,298,249.47

(4) 未确认递延所得税资产明细

单位：元

项目	期末余额	期初余额
可抵扣亏损	6,057,782.24	
合计	6,057,782.24	

(5) 未确认递延所得税资产的可抵扣亏损将于以下年度到期

单位：元

年份	期末金额	期初金额	备注
2033 年	6,057,782.24		
合计	6,057,782.24		

其他说明：

16、其他非流动资产

单位：元

项目	期末余额			期初余额		
	账面余额	减值准备	账面价值	账面余额	减值准备	账面价值
预付工程设备款	1,756,544.50		1,756,544.50	1,781,929.20		1,781,929.20
合计	1,756,544.50		1,756,544.50	1,781,929.20		1,781,929.20

其他说明：

17、所有权或使用权受到限制的资产

单位：元

项目	期末				期初			
	账面余额	账面价值	受限类型	受限情况	账面余额	账面价值	受限类型	受限情况
应收票据	116,549,703.17	109,160,132.39	已背书或贴现未到期未终止确认的应收票据		122,647,648.36	116,944,662.09	已背书或贴现未到期未终止确认的应收票据	
合计	116,549,703.17	109,160,132.39			122,647,648.36	116,944,662.09		

其他说明：

18、短期借款

(1) 短期借款分类

单位：元

项目	期末余额	期初余额
保证借款	36,934,525.22	35,000,000.00
信用借款	113,000,000.00	183,712,100.00
票据贴现借款	38,017,488.63	46,216,603.65
信用证贴现借款	52,000,000.00	22,787,900.00
短借借款——应计利息	125,727.44	234,902.50
合计	240,077,741.29	287,951,506.15

短期借款分类的说明：

2023年12月31日保证借款中，由本公司为子公司陕西华达通讯技术有限公司500.00万元提供保证；由本公司为子公司陕西华达电气技术有限公司2,993.45万元提供保证；由本公司为子公司陕西华达线缆技术有限责任公司200.00万元提供保证。

(2) 已逾期未偿还的短期借款情况

本期末已逾期未偿还的短期借款总额为元，其中重要的已逾期未偿还的短期借款情况如下：

单位：元

借款单位	期末余额	借款利率	逾期时间	逾期利率
------	------	------	------	------

其他说明：

19、应付票据

单位：元

种类	期末余额	期初余额
商业承兑汇票	97,256,205.35	116,621,265.77
银行承兑汇票		5,323,042.92
合计	97,256,205.35	121,944,308.69

本期末已到期未支付的应付票据总额为 0.00 元。

20、应付账款

(1) 应付账款列示

单位：元

项目	期末余额	期初余额
1 年以内	240,469,310.24	332,192,053.78
1 至 2 年	89,783,096.46	72,143,435.00
2 至 3 年	22,816,152.44	8,270,944.27
3 年以上	7,150,145.11	3,108,149.99
合计	360,218,704.25	415,714,583.04

(2) 账龄超过 1 年或逾期的重要应付账款

单位：元

项目	期末余额	未偿还或结转的原因
西安华跃微波科技有限公司	32,130,648.44	材料存在需更换情况，尚未更换完成未支付
绵阳信菱电子有限责任公司	5,199,570.70	材料存在需更换情况，尚未更换完成未支付
陕西建工第一建设集团有限公司	4,900,694.39	竣工结算完成后按付款进度尚未达到付款时点
伊川县彭婆镇大华电子厂	4,696,484.00	材料存在需更换情况，尚未更换完成未支付
西安华安通电子科技有限公司	3,627,974.98	材料存在需更换情况，尚未更换完成未支付
合计	50,555,372.51	

其他说明：

21、其他应付款

单位：元

项目	期末余额	期初余额
应付股利	132,000.00	132,000.00
其他应付款	17,818,238.57	15,041,153.92
合计	17,950,238.57	15,173,153.92

(1) 应付股利

单位：元

项目	期末余额	期初余额
普通股股利	132,000.00	132,000.00

合计	132,000.00	132,000.00
----	------------	------------

其他说明，包括重要的超过 1 年未支付的应付股利，应披露未支付原因：

子公司股东尚未索要

(2) 其他应付款

1) 按款项性质列示其他应付款

单位：元

项目	期末余额	期初余额
应付单位往来款	9,369,180.64	9,201,335.64
代收代付款	2,468,734.78	2,503,747.32
押金	4,381,853.27	1,138,763.00
其他	1,598,469.88	2,197,307.96
合计	17,818,238.57	15,041,153.92

2) 账龄超过 1 年或逾期的重要其他应付款

单位：元

项目	期末余额	未偿还或结转的原因
陕西电子西京电气集团有限公司	4,405,074.27	尚未结算
合计	4,405,074.27	

3) 按交易对手方归集的期末余额前五名的其他应付款情况

其他说明：

22、合同负债

单位：元

项目	期末余额	期初余额
商品销售合同预收款	8,325,163.04	10,559,785.17
合计	8,325,163.04	10,559,785.17

账龄超过 1 年的重要合同负债

单位：元

项目	期末余额	未偿还或结转的原因
----	------	-----------

报告期内账面价值发生重大变动的金额和原因

单位：元

项目	变动金额	变动原因
----	------	------

23、应付职工薪酬

(1) 应付职工薪酬列示

单位：元

项目	期初余额	本期增加	本期减少	期末余额
一、短期薪酬	31,539,838.35	197,917,195.13	188,708,423.89	40,748,609.59

二、离职后福利-设定提存计划		20,847,032.69	20,847,032.69	
合计	31,539,838.35	218,764,227.82	209,555,456.58	40,748,609.59

(2) 短期薪酬列示

单位：元

项目	期初余额	本期增加	本期减少	期末余额
1、工资、奖金、津贴和补贴	15,175,687.84	156,935,877.95	149,511,905.25	22,599,660.54
2、职工福利费		10,444,089.96	10,444,089.96	
3、社会保险费		11,167,201.17	11,167,201.17	
其中：医疗保险费		10,677,742.30	10,677,742.30	
工伤保险费		489,458.87	489,458.87	
4、住房公积金		13,985,074.00	13,985,074.00	
5、工会经费和职工教育经费	16,364,150.51	5,384,952.05	3,600,153.51	18,148,949.05
合计	31,539,838.35	197,917,195.13	188,708,423.89	40,748,609.59

(3) 设定提存计划列示

单位：元

项目	期初余额	本期增加	本期减少	期末余额
1、基本养老保险		20,002,754.23	20,002,754.23	
2、失业保险费		844,278.46	844,278.46	
合计		20,847,032.69	20,847,032.69	

其他说明：

24、应交税费

单位：元

项目	期末余额	期初余额
增值税	1,942,840.17	5,238,486.40
企业所得税	7,081,652.88	6,755,630.40
个人所得税	700,668.53	334,664.11
城市维护建设税	126,959.76	333,793.32
土地使用税	77,904.90	77,904.90
房产税	775,737.85	755,474.93
教育费附加	54,411.23	143,049.31
地方教育费附加	36,274.22	95,369.55
其他税费	107,288.67	235,733.27
合计	10,903,738.21	13,970,106.19

其他说明：

25、一年内到期的非流动负债

单位：元

项目	期末余额	期初余额
一年内到期的长期借款	24,907,823.61	19,876,944.44
一年内到期的租赁负债	2,513,087.28	1,271,280.82
合计	27,420,910.89	21,148,225.26

其他说明：

26、其他流动负债

单位：元

项目	期末余额	期初余额
待转销项税	1,082,271.20	1,372,772.06
已背书未到期票据	79,735,771.62	71,779,874.23
合计	80,818,042.82	73,152,646.29

短期应付债券的增减变动：

单位：元

债券名称	面值	票面利率	发行日期	债券期限	发行金额	期初余额	本期发行	按面值计提利息	溢折价摊销	本期偿还		期末余额	是否违约
合计													

其他说明：

27、长期借款

(1) 长期借款分类

单位：元

项目	期末余额	期初余额
保证借款	98,647,476.39	118,376,944.44
信用借款	79,060,347.22	
一年内到期的长期借款	-24,907,823.61	-19,876,944.44
合计	152,800,000.00	98,500,000.00

长期借款分类的说明：

2023年12月31日的保证借款中，由陕西电子信息集团有限公司为本公司9,850.00万元提供保证。

其他说明，包括利率区间：

28、租赁负债

单位：元

项目	期末余额	期初余额
租赁负债	10,863,057.95	7,236,107.31

未确认融资费用	-926,942.54	-799,020.34
一年内到期的租赁负债	-2,513,087.28	-1,271,280.82
合计	7,423,028.13	5,165,806.15

其他说明：

29、递延收益

单位：元

项目	期初余额	本期增加	本期减少	期末余额	形成原因
政府补助	15,233,333.33	210,000.00	500,000.00	14,943,333.33	
合计	15,233,333.33	210,000.00	500,000.00	14,943,333.33	

其他说明：

项目	年初余额	本年增加	本年减少	年末余额
省级军民融合发展专项资金	4,333,333.33		500,000.00	3,833,333.33
市级军民融合发展专项资金	4,000,000.00			4,000,000.00
中央基建军工项目专项资金	6,900,000.00			6,900,000.00
秦创原建设两链融合专项项目资金		210,000.00		210,000.00
合计	15,233,333.33	210,000.00	500,000.00	14,943,333.33

①省级军民融合发展专项资金项目补助系本公司收到中共陕西省军民融合发展委员会办公室的项目补助资金，本期计入其他收益 500,000.00 元；

②市级军民融合发展专项资金项目补助系本公司收到中共西安市委军民融合发展委员会办公室的项目补助资金，尚未开始摊销。

③中央基建军工项目专项资金补助系本公司收到西安市财政局的项目补助资金，尚未开始摊销。

④秦创原建设两链融合专项项目资金系本公司收到陕西省科学技术厅补助资金，尚未开始摊销。

30、股本

单位：元

	期初余额	本次变动增减（+、-）					期末余额
		发行新股	送股	公积金转股	其他	小计	
股份总数	81,020,000.00	27,006,700.00				27,006,700.00	108,026,700.00

其他说明：

经中国证券监督管理委员会证监许可[2023]1318号文《关于同意陕西华达科技股份有限公司首次公开发行股票注册的批复》，本公司采用向参与战略配售的投资者定向配售、网下向符合条件的投资者询价配售及网上向持有深圳市场非限售A股股份和非限售存托凭证市值的社会公众投资者定价发行相结合的方式共计公开发行人民币普通股（A股）2,700.67万股，每股发行价格为人民币26.87元，共募集股款人民币725,670,029.00元，扣除本公司与发行有关的发

行费用人民币 78,798,993.28 元后，募集资金净额为人民币 646,871,035.72 元，其中转入股本人民币 27,006,700.00 元，余额人民币 619,864,335.72 元转入资本公积。

31、资本公积

单位：元

项目	期初余额	本期增加	本期减少	期末余额
资本溢价（股本溢价）	136,733,649.62	619,864,335.72		756,597,985.34
其他资本公积	77,376,578.72	8,000.00		77,384,578.72
合计	214,110,228.34	619,872,335.72		833,982,564.06

其他说明，包括本期增减变动情况、变动原因说明：

本公司本年增加资本溢价 619,864,335.72 元，具体原因详见本报告第十章第七小节第 30 项“股本”的其他说明。

32、盈余公积

单位：元

项目	期初余额	本期增加	本期减少	期末余额
法定盈余公积	36,319,753.65	8,198,978.25		44,518,731.90
合计	36,319,753.65	8,198,978.25		44,518,731.90

盈余公积说明，包括本期增减变动情况、变动原因说明：

根据《公司法》、公司章程的规定，本公司按净利润的 10%提取法定盈余公积。法定盈余公积累计额达到本公司注册资本 50%以上的，不再提取。

33、未分配利润

单位：元

项目	本期	上期
调整前上期末未分配利润	270,457,813.06	209,449,192.16
调整期初未分配利润合计数（调增+，调减-）	11,279.32	
调整后期初未分配利润	270,469,092.38	209,449,192.16
加：本期归属于母公司所有者的净利润	78,787,023.97	64,580,797.13
减：提取法定盈余公积	8,198,978.25	3,560,896.91
期末未分配利润	341,057,138.10	270,469,092.38

调整期初未分配利润明细：

- 1) 由于《企业会计准则》及其相关新规定进行追溯调整，影响期初未分配利润 11,279.32 元。
- 2) 由于会计政策变更，影响期初未分配利润 0.00 元。
- 3) 由于重大会计差错更正，影响期初未分配利润 0.00 元。

4) 由于同一控制导致的合并范围变更, 影响期初未分配利润 0.00 元。

5) 其他调整合计影响期初未分配利润 0.00 元。

34、营业收入和营业成本

单位：元

项目	本期发生额		上期发生额	
	收入	成本	收入	成本
主营业务	848,199,548.25	506,815,613.40	792,970,850.29	462,208,098.98
其他业务	3,200,349.54	2,550,010.30	9,194,899.39	8,171,299.03
合计	851,399,897.79	509,365,623.70	802,165,749.68	470,379,398.01

经审计扣除非经常损益前后净利润孰低是否为负值

是 否

营业收入、营业成本的分解信息：

单位：元

合同分类	分部 1		分部 2				合计	
	营业收入	营业成本	营业收入	营业成本	营业收入	营业成本	营业收入	营业成本
业务类型								
其中：								
射频同轴连接器							353,604,873.92	212,952,768.88
射频同轴电缆组件							294,395,115.76	173,084,961.18
低频连接器							138,304,681.08	79,835,757.23
其他产品							55,224,675.33	36,076,621.13
电镀劳务							6,670,202.16	4,865,504.98
其他业务							3,200,349.54	2,550,010.30
按经营地区分类								
其中：								
华东地区							362,010,717.18	222,301,607.87
西北地区							197,257,298.92	116,409,586.34
华北地区							111,724,788.87	49,728,059.70
华南地区							85,073,608.72	73,626,865.30
西南地区							66,285,598.88	30,566,840.10
华中地区							27,662,538.34	15,866,727.17
东北地区							1,385,346.88	865,937.22
市场或客								

户类型								
其中:								
合同类型								
其中:								
按商品转让的时间分类								
其中:								
在某一时点转让						851,399.89	509,365.62	3.70
按合同期限分类								
其中:								
按销售渠道分类								
其中:								
直接销售						851,399.89	509,365.62	3.70
合计						851,399.89	509,365.62	3.70

与履约义务相关的信息:

项目	履行履约义务的时间	重要的支付条款	公司承诺转让商品的性质	是否为主要责任人	公司承担的预期将退还给客户的款项	公司提供的质量保证类型及相关义务
----	-----------	---------	-------------	----------	------------------	------------------

其他说明

与分摊至剩余履约义务的交易价格相关的信息:

本报告期末已签订合同、但尚未履行或尚未履行完毕的履约义务所对应的收入金额为 0.00 元,其中,元预计将于年度确认收入,元预计将于年度确认收入,元预计将于年度确认收入。

合同中可变对价相关信息:

重大合同变更或重大交易价格调整

单位:元

项目	会计处理方法	对收入的影响金额
----	--------	----------

其他说明:

35、税金及附加

单位:元

项目	本期发生额	上期发生额
城市维护建设税	3,629,746.54	2,829,055.49
教育费附加	1,555,610.49	1,212,447.35
房产税	3,102,951.41	1,739,560.22
土地使用税	311,619.60	311,619.60

车船使用税	11,582.80	10,662.80
印花税	330,362.18	617,010.34
地方教育费附加	1,037,070.41	808,301.55
水利建设基金	333,873.02	337,364.10
其他税金	442.54	609.31
合计	10,313,258.99	7,866,630.76

其他说明：

36、管理费用

单位：元

项目	本期发生额	上期发生额
职工薪酬	85,831,406.01	70,736,376.50
质量成本	10,091,606.32	13,392,958.29
业务招待费	2,220,842.57	1,870,142.30
租赁费	756,040.40	1,887,435.29
折旧费	9,176,602.10	10,157,079.17
机物料耗	598,059.52	794,654.71
装修费	481,999.37	35,922.33
差旅费	1,339,231.68	445,597.08
邮电通讯费	742,600.97	249,890.76
办公费	1,120,224.50	1,420,510.54
交通运输费	1,589,079.48	1,765,215.64
无形资产摊销	1,516,665.36	1,524,999.08
物业及水电费	4,882,917.66	6,149,910.41
其他	7,739,060.85	6,113,517.44
合计	128,086,336.79	116,544,209.54

其他说明：

37、销售费用

单位：元

项目	本期发生额	上期发生额
职工薪酬	26,574,442.70	24,427,293.96
业务招待费	4,749,835.86	3,466,794.15
差旅费	2,222,330.20	1,445,661.83
交通运输费	672,658.24	636,512.91
办公费	707,577.05	794,287.42
广告宣传费	231,167.21	276,019.78
租赁费	1,786,004.00	1,204,896.87
通讯信息费	254,353.09	36,903.10
会议费	453,357.84	143,284.94
其他	2,173,685.97	1,845,181.22
合计	39,825,412.16	34,276,836.18

其他说明：

38、研发费用

单位：元

项目	本期发生额	上期发生额
----	-------	-------

职工薪酬	20,044,788.92	21,430,658.63
材料费	17,391,827.05	19,367,982.58
固定资产折旧	468,030.25	563,783.29
试验测试费	15,511,235.91	6,734,775.01
其他	2,530,452.57	1,154,571.33
合计	55,946,334.70	49,251,770.84

其他说明：

39、财务费用

单位：元

项目	本期发生额	上期发生额
利息费用	16,658,215.06	17,512,663.48
利息收入	-1,693,494.98	-181,714.66
其他	373,068.98	182,637.99
合计	15,337,789.06	17,513,586.81

其他说明：

40、其他收益

单位：元

产生其他收益的来源	本期发生额	上期发生额
政府补助	19,248,307.96	5,097,388.08
个税手续费返还	18,164.31	10,490.24
合计	19,266,472.27	5,107,878.32

41、投资收益

单位：元

项目	本期发生额	上期发生额
权益法核算的长期股权投资收益	-252,781.71	66,635.80
金融资产终止确认损益	-20,977.78	
合计	-273,759.49	66,635.80

其他说明：

42、信用减值损失

单位：元

项目	本期发生额	上期发生额
应收票据坏账损失	-4,433,397.82	2,049,120.22
应收账款坏账损失	-9,370,023.03	-10,755,098.27
其他应收款坏账损失	-29,967.61	62,891.13
合计	-13,833,388.46	-8,643,086.92

其他说明：

上表中，损失以“-”号填列，收益以“+”号填列。

43、资产减值损失

单位：元

项目	本期发生额	上期发生额
一、存货跌价损失及合同履约成本减值损失	-8,390,774.11	-15,842,499.38
合计	-8,390,774.11	-15,842,499.38

其他说明：

上表中，损失以“-”号填列，收益以“+”号填列。

44、资产处置收益

单位：元

资产处置收益的来源	本期发生额	上期发生额
固定资产	30,410.39	64,802.71

45、营业外收入

单位：元

项目	本期发生额	上期发生额	计入当期非经常性损益的金额
非流动资产毁损报废利得	681.36		681.36
核销无法支付款项	95,573.75	136,183.40	95,573.75
废旧零件处理款	18,170.92	198,342.18	18,170.92
赔款收入		2,356.00	
其他	43,535.51	11,216.84	43,535.51
合计	157,961.54	348,098.42	157,961.54

其他说明：

46、营业外支出

单位：元

项目	本期发生额	上期发生额	计入当期非经常性损益的金额
非流动资产毁损报废损失	67,344.65	15,006.45	67,344.65
废品损失	3,164.09	289.66	3,164.09
罚款支出	20,403.30	93,936.58	20,403.30
其他	10,003.44	3,843.90	10,003.44
合计	100,915.48	113,076.59	100,915.48

其他说明：

47、所得税费用

(1) 所得税费用表

单位：元

项目	本期发生额	上期发生额
----	-------	-------

当期所得税费用	10,630,056.15	11,428,018.20
递延所得税费用	-2,890,553.52	-3,226,127.78
合计	7,739,502.63	8,201,890.42

(2) 会计利润与所得税费用调整过程

单位：元

项目	本期发生额
利润总额	89,381,149.05
按法定/适用税率计算的所得税费用	13,407,172.36
子公司适用不同税率的影响	721,157.50
调整以前期间所得税的影响	-1,374,644.48
非应税收入的影响	37,917.26
不可抵扣的成本、费用和损失的影响	575,581.21
本期未确认递延所得税资产的可抵扣暂时性差异或可抵扣亏损的影响	908,667.34
税率调整导致年初递延所得税资产/负债余额的变化	501,297.08
可加计扣除的成本、费用	-7,037,645.64
所得税费用	7,739,502.63

其他说明：

48、现金流量表项目

(1) 与经营活动有关的现金

收到的其他与经营活动有关的现金

单位：元

项目	本期发生额	上期发生额
政府补助	18,758,069.70	11,545,409.07
利息收入	1,693,494.98	181,714.66
其他往来款	951,427.53	629,765.01
合计	21,402,992.21	12,356,888.74

收到的其他与经营活动有关的现金说明：

支付的其他与经营活动有关的现金

单位：元

项目	本期发生额	上期发生额
支付的费用	45,502,234.73	45,815,317.38
银行手续费	373,068.98	182,637.99
支付的其他往来款	6,378,874.93	1,957,835.28
合计	52,254,178.64	47,955,790.65

支付的其他与经营活动有关的现金说明：

(2) 与筹资活动有关的现金

收到的其他与筹资活动有关的现金

单位：元

项目	本期发生额	上期发生额
----	-------	-------

收到的其他与筹资活动有关的现金说明：

支付的其他与筹资活动有关的现金

单位：元

项目	本期发生额	上期发生额
发行费用	12,438,618.06	2,768,600.00
支付租赁费	2,394,227.93	
合计	14,832,845.99	2,768,600.00

支付的其他与筹资活动有关的现金说明：

筹资活动产生的各项负债变动情况

适用 不适用

单位：元

项目	期初余额	本期增加		本期减少		期末余额
		现金变动	非现金变动	现金变动	非现金变动	
短期借款	287,951,506.15	242,606,320.58		275,197,149.69	15,282,935.75	240,077,741.29
应付股利			4,379,289.97	4,379,289.97		
长期借款（包含一年内到期的部分）	118,376,944.44	80,000,000.00	6,118,882.38	26,788,003.21		177,707,823.61
租赁负债（包含一年内到期的部分）	6,437,086.97		7,118,200.44	2,394,227.93	1,224,944.07	9,936,115.41
合计	412,765,537.56	322,606,320.58	17,616,372.79	308,758,670.80	16,507,879.82	427,721,680.31

49、现金流量表补充资料

(1) 现金流量表补充资料

单位：元

补充资料	本期金额	上期金额
1. 将净利润调节为经营活动现金流量		
净利润	81,641,646.42	79,120,179.48
加：资产减值准备	22,224,162.57	24,485,586.30
固定资产折旧、油气资产折耗、生产性生物资产折旧	17,960,926.88	17,347,527.02
使用权资产折旧	2,559,909.60	1,403,323.15
无形资产摊销	1,783,710.44	1,542,521.22
长期待摊费用摊销	337,951.49	346,701.77
处置固定资产、无形资产和其他长期资产的损失（收益以“－”号填列）	-30,410.39	-64,802.71
固定资产报废损失（收益以“－”号填列）	66,663.29	15,006.45
公允价值变动损失（收益以“－”号填列）		

财务费用（收益以“-”号填列）	16,658,215.06	17,512,663.48
投资损失（收益以“-”号填列）	273,759.49	-66,635.80
递延所得税资产减少（增加以“-”号填列）	-3,450,422.17	-4,085,374.61
递延所得税负债增加（减少以“-”号填列）	559,868.65	859,246.83
存货的减少（增加以“-”号填列）	107,548,903.49	-60,858,177.37
经营性应收项目的减少（增加以“-”号填列）	-137,467,320.45	-79,392,369.54
经营性应付项目的增加（减少以“-”号填列）	-91,260,954.93	-30,375,945.55
其他		
经营活动产生的现金流量净额	19,406,609.44	-32,210,549.88
2. 不涉及现金收支的重大投资和筹资活动		
债务转为资本		
一年内到期的可转换公司债券		
融资租入固定资产		
3. 现金及现金等价物净变动情况：		
现金的期末余额	751,631,478.21	81,002,448.32
减：现金的期初余额	81,002,448.32	82,180,996.83
加：现金等价物的期末余额		
减：现金等价物的期初余额		
现金及现金等价物净增加额	670,629,029.89	-1,178,548.51

（2）现金和现金等价物的构成

单位：元

项目	期末余额	期初余额
一、现金	751,631,478.21	81,002,448.32
其中：库存现金	26,051.49	78,897.36
可随时用于支付的银行存款	751,605,426.72	80,923,550.96
三、期末现金及现金等价物余额	751,631,478.21	81,002,448.32

50、租赁

（1）本公司作为承租方

适用 不适用

未纳入租赁负债计量的可变租赁付款额

适用 不适用

简化处理的短期租赁或低价值资产的租赁费用

适用 不适用

涉及售后租回交易的情况

(2) 本公司作为出租方

作为出租人的经营租赁

适用 不适用

作为出租人的融资租赁

适用 不适用

未来五年每年未折现租赁收款额

适用 不适用

未折现租赁收款额与租赁投资净额的调节表

(3) 作为生产商或经销商确认融资租赁销售损益

适用 不适用

八、研发支出

单位：元

项目	本期发生额	上期发生额
职工薪酬	20,044,788.92	21,430,658.63
材料费	17,391,827.05	19,367,982.58
固定资产折旧	468,030.25	563,783.29
试验测试费	15,511,235.91	6,734,775.01
其他	2,530,452.57	1,154,571.33
合计	55,946,334.70	49,251,770.84
其中：费用化研发支出	55,946,334.70	49,251,770.84

九、合并范围的变更

1、其他

本集团本期合并范围未发生变化。

十、在其他主体中的权益

1、在子公司中的权益

(1) 企业集团的构成

单位：元

子公司名称	注册资本	主要经营地	注册地	业务性质	持股比例		取得方式
					直接	间接	
陕西华达连接器销售有限公司	2,000,000.00	西安市	西安市	销售业	100.00%		新设或投资
陕西华达通讯技	6,000,000.00	西安市	西安市	制造业	80.00%		新设或投资

术有限公司							
陕西华达电气技术有限公司	12,000,000.00	西安市	西安市	制造业	50.00%		新设或投资
西安创联电镀有限责任公司	8,955,000.00	西安市	西安市	制造业	65.79%		同一控制下企业合并
陕西华达工模具制造有限责任公司	3,000,000.00	西安市	西安市	制造业	51.40%		非同一控制下企业合并
陕西华达线缆技术有限责任公司	8,000,000.00	西安市	西安市	制造业	58.25%		同一控制下企业合并

在子公司的持股比例不同于表决权比例的说明：

持有半数或以下表决权但仍控制被投资单位、以及持有半数以上表决权但不控制被投资单位的依据：

公司对陕西华达电气技术有限公司的持股比例为 50%但仍控制被投资单位的原因：公司与 14 位自然人股东（持股比例 10%）签订了表决权委托协议，约定由本公司代为行使表决权。

对于纳入合并范围的重要的结构化主体，控制的依据：

确定公司是代理人还是委托人的依据：

其他说明：

（2）重要的非全资子公司

单位：元

子公司名称	少数股东持股比例	本期归属于少数股东的损益	本期向少数股东宣告分派的股利	期末少数股东权益余额
陕西华达通讯技术有限公司	20.00%	1,101,017.52	-1,447,828.94	4,036,191.81
陕西华达电气技术有限公司	50.00%	944,734.69	-2,931,461.03	25,788,385.15

子公司少数股东的持股比例不同于表决权比例的说明：

其他说明：

（3）重要非全资子公司的主要财务信息

单位：元

子公司名称	期末余额						期初余额					
	流动资产	非流动资产	资产合计	流动负债	非流动负债	负债合计	流动资产	非流动资产	资产合计	流动负债	非流动负债	负债合计
陕西华达通讯技术有限公司	119,389,310.46	8,608,454.12	127,997,764.58	105,492,018.66	2,324,786.83	107,816,805.49	135,428,841.05	8,925,720.51	144,354,561.56	119,606,190.35	2,833,355.04	122,439,545.39
陕西华达电气技术有限公司	152,208,535.52	16,528,598.33	168,737,133.85	106,611,250.87	10,549,112.63	117,160,363.50	176,326,040.75	16,363,784.67	192,689,825.42	126,317,163.05	10,822,439.34	137,139,602.39

单位：元

子公司名称	本期发生额				上期发生额			
	营业收入	净利润	综合收益总额	经营活动现金流量	营业收入	净利润	综合收益总额	经营活动现金流量
陕西华达通讯技术有限公司	141,862,979.28	5,505,087.61	5,505,087.61	7,305,567.77	125,989,796.20	5,675,871.48	5,675,871.48	-15,183,001.41
陕西华达电气技术有限公司	82,439,921.85	1,889,469.38	1,889,469.38	-31,055,113.12	110,284,497.69	18,089,263.19	18,089,263.19	7,902,738.22

其他说明：

十一、政府补助

1、报告期末按应收金额确认的政府补助

适用 不适用

未能在预计时点收到预计金额的政府补助的原因

适用 不适用

2、涉及政府补助的负债项目

适用 不适用

单位：元

会计科目	期初余额	本期新增补助金额	本期计入营业外收入金额	本期转入其他收益金额	本期其他变动	期末余额	与资产/收益相关
递延收益	15,233,333.33	210,000.00		500,000.00		14,943,333.33	与资产相关
合计	15,233,333.33	210,000.00		500,000.00		14,943,333.33	与资产相关

3、计入当期损益的政府补助

适用 不适用

单位：元

会计科目	本期发生额	上期发生额
其他收益	19,248,307.96	5,097,388.08
财务费用	99,371.00	0.00

其他说明

类型	本年发生额	上年发生额
失业保险稳岗补贴	484,509.39	831,704.08
收 2022 年西安市鼓励企业上市挂牌融资奖励	300,000.00	200,000.00
省级军民融合发展专项资金摊销	500,000.00	500,000.00
西安人力资源和社会保障局职业技能提升行动资金补助		907,200.00
西安市就业服务中心企业一次性用工补助	68,000.00	10,500.00
西安市军民融合发展专项资金	2,000,000.00	1,400,000.00
企业研发投入奖补项目款	360,000.00	594,284.00
陕西省军民融合示范企业奖金	200,000.00	100,000.00

西安高新技术产业开发区信用服务中心境内上市奖励	4,000,000.00	
陕西省科学技术厅 2023 年陕西省技术创新引导计划补助	300,000.00	
市级工业（中小企业）发展专项基金	200,000.00	200,000.00
普惠政策补助	730,000.00	
西安市金融工作局拨付奖励	5,000,000.00	
西安市金融工作局拨付市级上市奖励奖金	4,000,000.00	
以工代训补助款		203,700.00
高新技术企业认定奖励		50,000.00
商贸流通发展专项资金	100,000.00	50,000.00
残保金返还	2,560.31	
国家高新技术企业认定奖励补贴	250,000.00	50,000.00
知识产权确权奖励	7,000.00	
综合信用等级评价奖励	546,000.00	
高新技术企业先进制造业进项税加计扣除 5%	200,238.26	
财政贴息	99,371.00	
合计	19,347,678.96	5,097,388.08

十二、与金融工具相关的风险

1、金融工具产生的各类风险

本集团的主要金融工具包括借款、应收款项、应付账款等，各项金融工具的详细情况说明见本报告第十章本报告第七小节相关项目。本集团从事风险管理的目标是在风险和收益之间取得适当的平衡，将风险对本集团经营业绩的负面影响降低到最低水平，使股东及其他权益投资者的利益最大化。基于该风险管理目标，本集团风险管理的基本策略是确定和分析本集团所面临的各种风险，建立适当的风险承受底线和进行风险管理，并及时可靠地对各种风险进行监督，将风险控制在限定的范围之内。

（1）市场风险

金融工具的市场风险，是指金融工具的公允价值或未来现金流量因市场价格变动而发生波动的风险，包括汇率风险、利率风险和其他价格风险。

本集团采用敏感性分析技术分析市场风险相关变量的合理、可能变化对当期损益或股东权益可能产生的影响。由于任何风险变量很少孤立地发生变化，而变量之间存在的相关性对某一风险变量的变化的最终影响金额将产生重大作用，因此下述内容是在假设每一变量的变化是在独立的情况下进行的。

本集团银行借款均为固定利率下的短期借款和长期借款，在借款期限内不存在利率变动而发生波动的风险，报告期内本集团的带息债务主要为以人民币计价的固定利率借款合同，2023 年 12 月 31 日金额为 327,768,076.27 元（本报告第十章第七小节第 18、25、27 项）。

（2）信用风险

信用风险，是指金融工具的一方不能履行义务，造成另一方发生财务损失的风险。

于 2023 年 12 月 31 日，本集团的信用风险主要来自于本集团合同另一方未能履行义务而导致本集团金融资产产生的损失以及本公司提供财务担保而面临信用风险，具体包括：

本集团仅与经认可的、信誉良好的第三方进行交易。按照本集团的政策，需对所有要求采用信用方式进行交易的客户进行信用审核。此外，本集团于每个资产负债表日审核每一单项应收款的回收情况，以确保就无法回收的款项计提充分的坏账准备。因此，本集团管理层认为本集团所承担的信用风险已经大为降低。

本集团与客户间的贸易条款以信用交易为主，由于本集团仅与经认可的且信誉良好的第三方进行交易，所以无需担保物。信用风险集中按照客户进行管理。由于本集团的应收账款客户群广泛地分散于不同的部门和行业中，因此在本集团内部不存在重大信用风险集中。合并资产负债表中应收账款的账面价值正是本集团可能面临的最大信用风险。截至 2023 年 12 月 31 日，本集团的应收账款中应收账款前五名客户的款项占比分别为 44.16%，本集团并未面临重大信用集中风险。

（3）流动性风险

流动性风险，是指企业在履行以交付现金或其他金融资产的方式结算的义务时发生资金短缺的风险。

管理流动性风险时，本集团保持管理层认为充分的现金及现金等价物并对其进行监控，以满足本集团经营需要，并降低现金流量波动的影响。本集团管理层对银行借款的使用情况进行监控并确保遵守借款协议。

本集团的金融负债并不复杂，除长期借款以外不存在多种类型的预计到期期限，于报告期末，本集团除长期借款以外的金融负债均预计在 1 年内到期偿付。

2、金融资产

（1）转移方式分类

适用 不适用

单位：元

转移方式	已转移金融资产性质	已转移金融资产金额	终止确认情况	终止确认情况的判断依据
背书、贴现	应收票据中尚未到期的银行承兑汇票	8,589,548.58	终止确认	由于银行承兑汇票信用等级较高，信用风险和延期付款风险很小，并且票据相关的利率风险已转移给银行，可以判断票据所有权上的主要风险和报酬已经转移，故终止确认。
背书、贴现	应收票据中尚未到期的商业承兑汇票	116,549,703.17	未终止确认	
合计		125,139,251.75		

（2）因转移而终止确认的金融资产

适用 不适用

单位：元

项目	金融资产转移的方式	终止确认的金融资产金额	与终止确认相关的利得或损失
应收票据中尚未到期的银行承兑汇票	背书、贴现	8,589,548.58	-20,977.78
合计		8,589,548.58	-20,977.78

十三、公允价值的披露

1、以公允价值计量的资产和负债的期末公允价值

单位：元

项目	期末公允价值			
	第一层次公允价值计量	第二层次公允价值计量	第三层次公允价值计量	合计
一、持续的公允价值计量	--	--	--	--
应收款项融资			3,718,799.84	3,718,799.84
持续以公允价值计量的资产总额			3,718,799.84	3,718,799.84
二、非持续的公允价值计量	--	--	--	--

十四、关联方及关联交易

1、本企业的母公司情况

母公司名称	注册地	业务性质	注册资本	母公司对本企业的持股比例	母公司对本企业的表决权比例
陕西电子西京电气集团有限公司	西安市高新区电子工业园电子西街三号	生产制造业	43,695.94 万元	35.10%	35.10%

本企业的母公司情况的说明

本企业最终控制方是陕西省人民政府国有资产监督管理委员会。

其他说明：

2、本企业的子公司情况

本企业子公司的情况详见附注第十章第十小节第 1 项“在子公司中的权益”。

3、本企业合营和联营企业情况

本企业重要的合营或联营企业：

不适用

本期与本公司发生关联方交易，或前期与本公司发生关联方交易形成余额的其他合营或联营企业情况如下：

合营或联营企业名称	与本企业关系
西安华跃微波科技有限公司	联营企业

其他说明：

4、其他关联方情况

其他关联方名称	其他关联方与本企业关系
西安创联华特表面处理技术有限责任公司	同一母公司
西安创研电子科技有限公司	同一母公司
西安创联企业孵化器有限责任公司	同一母公司
陕西益华电气股份有限公司	控股子公司的其他重要股东
中航富士达科技股份有限公司	控股子公司的其他重要股东
西安中为光电科技有限公司	同一母公司
西安创为物业管理有限公司	同一母公司
陕西渭河工模具有限公司销售公司	同一实际控制人
西北机器有限公司	同一实际控制人
西安宏星电子浆料科技股份有限公司	同一母公司
陕西华经微电子股份有限公司	同一母公司
颀安检测技术（西安）有限责任公司	同一实际控制人
西京电气总公司	同一实际控制人
陕西长岭纺织机电科技有限公司	同一实际控制人
西安黄河机电有限公司	同一实际控制人
西安卫光科技有限公司	同一实际控制人
陕西烽火电子股份有限公司	同一实际控制人
陕西长岭电子科技有限责任公司	同一实际控制人
陕西凌云电器集团有限公司	同一实际控制人
陕西凌云科技有限责任公司	同一实际控制人
陕西华星电子集团有限公司	同一实际控制人
陕西群力电工有限责任公司	同一实际控制人
西安航空电子科技有限公司	实际控制人联营企业
陕西华茂电子科技有限公司	同一母公司
西安创联超声技术有限责任公司	同一母公司
陕西宏星电器有限责任公司	同一母公司
宝鸡市凌云机电设备制造有限公司	同一实际控制人
陕西长岭迈腾电子股份有限公司	同一实际控制人
陕西东方长岭电子技术有限公司	同一实际控制人
陕西凌云恒创科技有限公司	同一实际控制人
陕西长岭华远空天技术有限公司	实际控制人联营企业
陕西恒鑫精密纺织机械有限公司	同一实际控制人
陕西烽火诺信科技有限公司	同一实际控制人
西安创联宏晟电子有限公司	同一母公司
陕西华凌电器有限公司	同一母公司
榆林市凯信世际投资管理有限公司	控股子公司的其他重要股东

其他说明：

5、关联交易情况

(1) 购销商品、提供和接受劳务的关联交易

采购商品/接受劳务情况表

单位：元

关联方	关联交易内容	本期发生额	获批的交易额度	是否超过交易额度	上期发生额
西安华跃微波科技有限公司	采购商品	30,114,533.01	80,000,000.00	否	43,606,488.49
陕西益华电气股份有限公司	采购商品	1,982,893.18	3,000,000.00	否	3,221,674.99
陕西电子西京电气集团有限公司	采购商品	309,988.43	900,000.00	否	153,577.71

西安宏星电子浆料科技股份有限公司	采购商品	164,601.77		否	
陕西华经微电子股份有限公司	采购商品	148,349.56		否	
西安创联企业孵化器有限责任公司	采购商品	142,641.51		否	338,415.93
西安创联华特表面处理技术有限责任公司	采购商品	6,016.81		否	36,150.43
西安中为光电科技有限公司	采购商品	5,044.25		否	92,530.96
西安创研电子科技有限公司	采购商品			否	18,002.86
西北机器有限公司	采购商品	830,088.50		否	
陕西渭河工模具有限公司销售公司	采购商品	10,428.10	900,000.00	否	
中航富士达科技股份有限公司	采购商品	520,494.89	800,000.00	否	679,982.61
西安创为物业管理有限公司	水电气暖物业费	5,174,575.42	5,300,000.00	否	5,100,932.57
中航富士达科技股份有限公司	接受劳务	2,452,830.19	2,600,000.00	否	
西京电气总公司	接受劳务	46,203.95	100,000.00	否	
颍安检测技术(西安)有限责任公司	接受劳务	3,773.58	10,000.00	否	
合计		41,912,463.15	93,610,000.00	否	53,247,756.55

出售商品/提供劳务情况表

单位：元

关联方	关联交易内容	本期发生额	上期发生额
陕西长岭纺织机电科技有限公司	销售商品	1,282.30	2,821.06
西安黄河机电有限公司	销售商品/提供劳务	129,715.04	37,530.97
西安卫光科技有限公司	销售商品	130,973.45	656,725.66
陕西烽火电子股份有限公司	销售商品	708,439.17	1,229,139.32
陕西长岭电子科技有限责任公司	销售商品	5,523,551.58	1,683,672.72
陕西凌云电器集团有限公司	销售商品	4,895,225.71	12,255,215.96
陕西凌云科技有限责任公司	销售商品	21,952.74	151,792.92
陕西华星电子集团有限公司	销售商品	28,911.51	90,530.98
陕西群力电工有限责任公司	销售商品	168,420.97	273,938.06
西安航空电子科技有限公司	销售商品		942.48
西安创联超声技术有限责任公司	销售商品/提供劳务	159,706.43	395,201.70
陕西华经微电子股份有限公司	销售商品/提供劳务	343,274.34	60,902.65
陕西宏星电器有限责任公司	销售商品/提供劳务	215,214.56	376,974.87
中航富士达科技股份有限公司	销售商品/提供劳务	3,508,101.34	8,605,663.74
西安华跃微波科技有限公司	销售商品/提供劳务	681,026.92	2,507,148.63
陕西益华电气股份有限公司	销售商品	4,581,262.59	30,058.57
西安宏星电子浆料科技股份有限公司	销售商品	5,256.64	55,800.89
宝鸡市凌云机电设备制造有限公司	销售商品		1,796.46
陕西长岭迈腾电子股份有限公司	销售商品	14,389.39	
陕西长岭电子科技有限责任公司	提供劳务		5,594.35
陕西华茂电子科技有限责任公司	提供劳务	50,848.68	430.97
陕西华星电子集团有限公司	提供劳务		797.00
西安创研电子科技有限公司	提供劳务		232.30
陕西东方长岭电子技术有限公司	销售商品	32,892.03	
陕西凌云恒创科技有限公司	销售商品	2,247.78	
陕西长岭华远空天技术有限公司	销售商品/提供劳务	149,880.62	
陕西烽火诺信科技有限公司	销售商品	88,167.60	
合计		21,440,741.39	28,422,912.26

购销商品、提供和接受劳务的关联交易说明

(2) 关联租赁情况

本公司作为出租方：

单位：元

承租方名称	租赁资产种类	本期确认的租赁收入	上期确认的租赁收入
-------	--------	-----------	-----------

本公司作为承租方：

单位：元

出租方名称	租赁资产种类	简化处理的短期租赁和低价值资产租赁的租金费用（如适用）		未纳入租赁负债计量的可变租赁付款额（如适用）		支付的租金		承担的租赁负债利息支出		增加的使用权资产	
		本期发生额	上期发生额	本期发生额	上期发生额	本期发生额	上期发生额	本期发生额	上期发生额	本期发生额	上期发生额
陕西电子西京电气集团有限公司	厂房					3,308,892.64	4,593,369.85				

关联租赁情况说明

(3) 关联担保情况

本公司作为担保方

单位：元

被担保方	担保金额	担保起始日	担保到期日	担保是否已经履行完毕
------	------	-------	-------	------------

本公司作为被担保方

单位：元

担保方	担保金额	担保起始日	担保到期日	担保是否已经履行完毕
陕西电子信息集团有限公司	98,500,000.00	2019年07月30日	2029年07月29日	否

关联担保情况说明

(4) 关键管理人员报酬

单位：元

项目	本期发生额	上期发生额
关键管理人员报酬	9,908,925.62	8,479,793.89

6、关联方应收应付款项

(1) 应收项目

单位：元

项目名称	关联方	期末余额	期初余额
------	-----	------	------

		账面余额	坏账准备	账面余额	坏账准备
应收票据	陕西烽火电子股份有限公司	1,046,000.00	104,600.00	2,160,000.00	220,416.71
应收票据	陕西长岭电子科技有限责任公司	1,600,000.00	160,000.00	2,109,916.73	423,491.30
应收票据	陕西凌云电器集团有限公司	5,700,000.00	550,000.00	1,400,000.00	120,000.00
应收票据	西安卫光科技有限公司	115,000.00	5,750.00	459,550.00	22,977.50
应收票据	陕西宏星电器有限责任公司			478,560.00	187,796.00
应收票据	中航富士达科技股份有限公司	1,020,190.60	51,009.53	2,065,673.07	103,283.65
应收票据	陕西群力电工有限责任公司	150,000.00	9,631.00	130,000.00	6,903.50
应收票据	西安黄河机电有限公司	56,680.00	3,726.22	98,533.00	44,286.78
应收票据	西安华跃微波科技有限公司			516,990.00	25,849.50
应收票据	陕西益华电气股份有限公司	100,000.00	5,000.00		
应收票据	合计	9,787,870.60	889,716.75	9,419,222.80	1,155,004.94
应收款项融资	陕西宏星电器有限责任公司	45,566.42			
应收款项融资	合计	45,566.42			
应收账款	陕西长岭纺织机电科技有限公司	115,735.99	102,601.96	114,286.99	80,740.37
应收账款	西安黄河机电有限公司	169,858.99	99,551.91	336,926.99	130,464.91
应收账款	陕西恒鑫精密纺织机械有限公司	55,056.20	55,056.20	55,056.20	55,056.20
应收账款	陕西烽火电子股份有限公司	1,136,901.96	74,037.28	1,412,365.54	73,538.47
应收账款	陕西烽火诺信科技有限公司	122,224.60	15,852.53	52,595.20	28,220.92
应收账款	陕西长岭电子科技有限责任公司	7,057,831.12	432,459.24	3,718,059.87	314,889.61
应收账款	陕西凌云电器集团有限公司	9,609,277.70	713,738.83	13,777,672.80	738,100.29
应收账款	陕西凌云科技有限责任公司	271,113.60	80,435.73	246,307.00	50,804.80
应收账款	陕西群力电工有限责任公司	79,963.90	3,998.20	187,619.90	9,381.00
应收账款	西京电气总公司	12,650.50	12,650.50	12,650.50	12,650.50
应收账款	西安创联超声技术有限责任公司	1,474,444.03	425,632.18	1,947,775.78	521,640.83
应收账款	陕西华经微电子股份有限公司	418,263.07	22,436.31	138,688.07	14,748.15

应收账款	陕西宏星电器有限责任公司	577,978.10	155,346.15	642,214.98	84,026.31
应收账款	西安华跃微波科技有限公司	31,509.31	1,817.39	268,248.39	13,412.42
应收账款	中航富士达科技股份有限公司	1,441,536.66	72,076.83	2,769,165.31	138,458.27
应收账款	陕西益华电气股份有限公司	1,855,764.01	98,530.22	23,733.64	5,719.85
应收账款	西安卫光科技有限公司			251,600.00	12,580.00
应收账款	西安宏星电子浆料科技股份有限公司	196,912.10	46,165.63	216,712.10	18,518.46
应收账款	陕西东方长岭电子技术有限公司	25,505.00	1,275.25		
应收账款	陕西长岭华远空天技术有限公司	62,063.17	3,103.16		
应收账款	合计	24,714,590.01	2,416,765.50	26,171,679.26	2,302,951.36
预付款项	中航富士达科技股份有限公司			2,400.00	
预付款项	西安创为物业管理有限公司	2,750.72			
预付款项	合计	2,750.72		2,400.00	
其他应收款	陕西电子西京电气集团有限公司	52,000.00	5,112.28	44,864.19	4,213.47
其他应收款	西安创为物业管理有限公司	29,551.73	2,611.61	10,000.00	1,153.47
其他应收款	合计	81,551.73	7,723.89	54,864.19	5,366.94

(2) 应付项目

单位：元

项目名称	关联方	期末账面余额	期初账面余额
应付票据	陕西华经微电子股份有限公司		30,000.00
应付票据	陕西益华电气股份有限公司		490,000.00
应付票据	西安华跃微波科技有限公司		5,416,990.00
应付票据	西安创为物业管理有限公司	40,064.60	
应付票据	中航富士达科技股份有限公司	100,000.00	
应付票据	合计	140,064.60	5,936,990.00
应付账款	西安创为物业管理有限公司	61,040.25	27,035.22
应付账款	西安创联宏晟电子有限公司		94,776.31
应付账款	西安创联华特表面处理技术有限责任公司		1,490.00
应付账款	陕西华经微电子股份有限公司		5,992.04
应付账款	中航富士达科技股份有限公司	3,211,595.08	952,228.07
应付账款	西安华跃微波科技有限公司	48,722,764.05	61,589,304.37
应付账款	陕西益华电气股份有限公司	42,000.00	3,773,993.12
应付账款	西安中为光电科技有限公司		43,760.00
应付账款	西安创研电子科技有限公司		16,275.00
应付账款	陕西渭河工模具有限销售公司	4,380.00	
应付账款	西北机器有限公司	93,800.00	

应付账款	陕西电子西京电气集团有限公司	32,215.15	
应付账款	西安宏星电子浆料科技股份有限公司	186,000.00	
应付账款	陕西华经微电子股份有限公司	167,635.00	
应付账款	合计	52,521,429.53	66,504,854.13
合同负债	陕西长岭迈腾电子股份有限公司		955.75
合同负债	陕西东方长岭电子技术有限公司		10,321.24
合同负债	中航富士达科技股份有限公司		53,097.50
合同负债	陕西凌云恒创科技有限公司	1,290.27	
合同负债	西安华跃微波科技有限公司	2,407.76	
合同负债	合计	3,698.03	64,374.49
其他应付款	陕西电子西京电气集团有限公司	4,405,074.27	4,927,820.27
其他应付款	西安创为物业管理有限公司	645,438.34	822,941.16
其他应付款	陕西华经微电子股份有限公司	1,815.80	1,915.80
其他应付款	合计	5,052,328.41	5,752,677.23
应付股利	榆林市凯信世际投资管理有限公司	132,000.00	132,000.00
应付股利	合计	132,000.00	132,000.00

十五、承诺及或有事项

1、重要承诺事项

资产负债表日存在的重要承诺

截至 2023 年 12 月 31 日，本集团无需要披露的重大承诺事项。

2、或有事项

(1) 资产负债表日存在的重要或有事项

截至 2023 年 12 月 31 日，本集团无需要披露的重大或有事项。

(2) 公司没有需要披露的重要或有事项，也应予以说明

公司不存在需要披露的重要或有事项。

十六、资产负债表日后事项

1、利润分配情况

拟分配每 10 股派息数 (元)	1.31
利润分配方案	经中审众环会计师事务所（特殊普通合伙）审计，2023 年度实现归属于上市公司股东的净利润为人民币 78,787,023.97 元，依据《公司法》和《公司章程》等规定，提取法定公积金 8,198,978.25 元，2023 年度实现的合并报表范围内可供分配利润为人民币 70,588,045.72 元。截至 2023 年 12 月 31 日，公司累计未分配利润为 265,483,607.06 元。 公司 2023 年度利润分配预案为：公司拟以 2023 年 12 月 31 日的股本 108,026,700.00 股为基数，向全体股东每 10 股派发现金红利 1.31 元（含税），合计派发现金股利 14,151,497.70 元（含税）。本次不送红股，不以资本公积金转增股本，剩余未分配利润结转以后年度。如在本次利润分配方案公布后至实施权益分派股权登记日期间，公司总股本由于可转债转股、

股份回购、股权激励行权、再融资新增股份上市等原因发生变动的，分配方案则按总额不变的原则实施。

2、其他资产负债表日后事项说明

除上述事项外，截至财务报告批准报出之日，本集团无需要披露的其他重大资产负债表日后事项。

十七、其他重要事项

1、分部信息

(1) 公司无报告分部的，或者不能披露各报告分部的资产总额和负债总额的，应说明原因

本集团不存在不同经济特征的多个经营分部，本集团依据内部组织结构、管理要求及内部报告制度将集团业务确定为一个经营分部进行分析评价，不存在需要披露的以经营分部为基础的报告分部信息。

十八、母公司财务报表主要项目注释

1、应收账款

(1) 按账龄披露

单位：元

账龄	期末账面余额	期初账面余额
1 年以内（含 1 年）	456,190,595.72	378,431,286.09
1 至 2 年	70,420,405.78	44,676,344.81
2 至 3 年	18,239,774.83	16,538,220.65
3 年以上	27,617,953.57	25,996,161.81
3 至 4 年	11,423,624.76	11,788,740.84
4 至 5 年	3,086,662.77	3,096,987.62
5 年以上	13,107,666.04	11,110,433.35
合计	572,468,729.90	465,642,013.36

(2) 按坏账计提方法分类披露

单位：元

类别	期末余额					期初余额				
	账面余额		坏账准备		账面价值	账面余额		坏账准备		账面价值
	金额	比例	金额	计提比例		金额	比例	金额	计提比例	
其中：										
按组合计提坏账准备的应收	572,468,729.90	100.00%	56,612,311.45	9.89%	515,856,418.45	465,642,013.36	100.00%	47,833,058.85	10.27%	417,808,954.51

账款										
其中：										
账龄组合	572,468,729.90	100.00%	56,612,311.45	9.89%	515,856,418.45	465,642,013.36	100.00%	47,833,058.85	10.27%	417,808,954.51
合计	572,468,729.90	100.00%	56,612,311.45	9.89%	515,856,418.45	465,642,013.36	100.00%	47,833,058.85	10.27%	417,808,954.51

按组合计提坏账准备：56,612,311.45

单位：元

名称	期末余额		
	账面余额	坏账准备	计提比例
1年以内	456,190,595.72	22,809,529.78	5.00%
1至2年	70,420,405.78	7,042,040.58	10.00%
2至3年	18,239,774.83	5,471,932.45	30.00%
3至4年	11,423,624.76	5,711,812.38	50.00%
4至5年	3,086,662.77	2,469,330.22	80.00%
5年以上	13,107,666.04	13,107,666.04	100.00%
合计	572,468,729.90	56,612,311.45	

确定该组合依据的说明：

如是按照预期信用损失一般模型计提应收账款坏账准备：

适用 不适用

(3) 本期计提、收回或转回的坏账准备情况

本期计提坏账准备情况：

单位：元

类别	期初余额	本期变动金额				期末余额
		计提	收回或转回	核销	其他	
账龄组合	47,833,058.85	8,779,252.60				56,612,311.45
合计	47,833,058.85	8,779,252.60				56,612,311.45

其中本期坏账准备收回或转回金额重要的：

单位：元

单位名称	收回或转回金额	转回原因	收回方式	确定原坏账准备计提比例的依据及其合理性

(4) 按欠款方归集的期末余额前五名的应收账款和合同资产情况

单位：元

单位名称	应收账款期末余额	合同资产期末余额	应收账款和合同资产期末余额	占应收账款和合同资产期末余额合计数的比例	应收账款坏账准备和合同资产减值准备期末余额
中国电科下属单位 A1	186,076,513.00	0.00	186,076,513.00	32.50%	9,727,814.93
华为技术有限公司	24,544,100.28	0.00	24,544,100.28	4.29%	1,227,205.01
中国电科下属单位 A3	17,282,508.67	0.00	17,282,508.67	3.02%	951,155.91
航天科技下属单位 B3	16,535,631.67	0.00	16,535,631.67	2.89%	826,781.58
航天科技下属单位 B6	14,669,453.18	0.00	14,669,453.18	2.56%	744,648.19
合计	259,108,206.80	0.00	259,108,206.80	45.26%	13,477,605.62

2、其他应收款

单位：元

项目	期末余额	期初余额
其他应收款	2,943,878.63	2,782,927.86
合计	2,943,878.63	2,782,927.86

(1) 其他应收款

1) 其他应收款按款项性质分类情况

单位：元

款项性质	期末账面余额	期初账面余额
关联方往来	247,390.24	247,390.24
押金保证金	2,000.00	2,000.00
代收代付款	123,330.92	115,046.66
备用金	1,477,896.51	2,356,989.33
其他往来	1,279,027.38	212,970.14
合计	3,129,645.05	2,934,396.37

2) 按账龄披露

单位：元

账龄	期末账面余额	期初账面余额
1 年以内（含 1 年）	2,423,029.45	2,198,288.38
1 至 2 年	354,475.77	458,344.24
2 至 3 年	89,355.54	
3 年以上	262,784.29	277,763.75
3 至 4 年		
4 至 5 年		6,592.10
5 年以上	262,784.29	271,171.65
合计	3,129,645.05	2,934,396.37

3) 按坏账计提方法分类披露

单位：元

类别	期末余额					期初余额				
	账面余额		坏账准备		账面价值	账面余额		坏账准备		账面价值
	金额	比例	金额	计提比例		金额	比例	金额	计提比例	
其中：										
按组合计提坏账准备	3,129,645.05	100.00%	185,766.42	5.94%	2,943,878.63	2,934,396.37	100.00%	151,468.51	5.16%	2,782,927.86
其中：										
按组合计提坏	3,129,645.05	100.00%	185,766.42	5.94%	2,943,878.63	2,934,396.37	100.00%	151,468.51	5.16%	2,782,927.86

账准备										
合计	3,129,645.05	100.00%	185,766.42	5.94%	2,943,878.63	2,934,396.37	100.00%	151,468.51	5.16%	2,782,927.86

按组合计提坏账准备：185,766.42

单位：元

名称	期末余额		
	账面余额	坏账准备	计提比例
关联方	247,390.24	17,157.43	6.94%
备用金	1,477,896.51	73,541.85	4.98%
押金及保证金	2,000.00	224.74	11.24%
代收代付款项	123,330.92	6,137.09	4.98%
其他往来款	1,279,027.38	88,705.31	6.94%
合计	3,129,645.05	185,766.42	

确定该组合依据的说明：

按预期信用损失一般模型计提坏账准备：

单位：元

坏账准备	第一阶段	第二阶段	第三阶段	合计
	未来 12 个月预期信用损失	整个存续期预期信用损失（未发生信用减值）	整个存续期预期信用损失（已发生信用减值）	
2023 年 1 月 1 日余额	151,468.51			151,468.51
2023 年 1 月 1 日余额在本期				
本期计提	34,297.91			34,297.91
2023 年 12 月 31 日余额	185,766.42			185,766.42

各阶段划分依据和坏账准备计提比例

损失准备本期变动金额重大的账面余额变动情况

适用 不适用**4) 本期计提、收回或转回的坏账准备情况**

本期计提坏账准备情况：

单位：元

类别	期初余额	本期变动金额				期末余额
		计提	收回或转回	转销或核销	其他	
按组合计提坏账准备的其他应收款	151,468.51	34,297.91				185,766.42
合计	151,468.51	34,297.91				185,766.42

其中本期坏账准备转回或收回金额重要的：

单位：元

单位名称	收回或转回金额	转回原因	收回方式	确定原坏账准备计提比例的依据及其合理性

5) 按欠款方归集的期末余额前五名的其他应收款情况

单位：元

单位名称	款项的性质	期末余额	账龄	占其他应收款期末余额合计数的比例	坏账准备期末余额
西安优蓝新能源有限公司	其他往来款	954,514.43	1 年以内	30.50%	66,199.13
西京电气总公司	其他往来款	240,625.00	1 年以内	7.69%	16,688.24
许刚	备用金	56,103.36	1 年以内	1.79%	2,791.77
杨晓东	备用金	50,000.00	1 年以内	1.60%	2,488.06
马卫龙	备用金	50,000.00	1 年以内	1.60%	2,488.06
合计		1,351,242.79		43.18%	90,655.26

3、长期股权投资

单位：元

项目	期末余额			期初余额		
	账面余额	减值准备	账面价值	账面余额	减值准备	账面价值
对子公司投资	25,568,870.52		25,568,870.52	25,568,870.52		25,568,870.52
对联营、合营企业投资	528,460.14		528,460.14	781,241.85		781,241.85
合计	26,097,330.66		26,097,330.66	26,350,112.37		26,350,112.37

(1) 对子公司投资

单位：元

被投资单位	期初余额（账面价值）	减值准备期初余额	本期增减变动				期末余额（账面价值）	减值准备期末余额
			追加投资	减少投资	计提减值准备	其他		
陕西华达连接器销售有限公司	2,000,000.00						2,000,000.00	
陕西华达通讯技术有限公司	4,800,000.00						4,800,000.00	
陕西华达电气技术有限公司	6,000,000.00						6,000,000.00	
西安创联电镀有限责任公司	6,592,776.99						6,592,776.99	
陕西华达工模具制造有限公司	2,246,155.70						2,246,155.70	
陕西华达线缆技术有限责任公司	3,929,937.83						3,929,937.83	

合计	25,568,870.52							25,568,870.52	
----	---------------	--	--	--	--	--	--	---------------	--

(2) 对联营、合营企业投资

单位：元

被投资单位	期初余额 (账面价值)	减值准备 期初余额	本期增减变动							期末余额 (账面价值)	减值准备 期末余额	
			追加投资	减少投资	权益法下确认的投资损益	其他综合收益调整	其他权益变动	宣告发放现金股利或利润	计提减值准备			其他
一、合营企业												
二、联营企业												
西安华跃微波科技有限公司	781,241.85				-252,781.71						528,460.14	
小计	781,241.85				-252,781.71						528,460.14	
合计	781,241.85				-252,781.71						528,460.14	

可收回金额按公允价值减去处置费用后的净额确定

适用 不适用

可收回金额按预计未来现金流量的现值确定

适用 不适用

前述信息与以前年度减值测试采用的信息或外部信息明显不一致的差异原因

公司以前年度减值测试采用信息与当年实际情况明显不一致的差异原因

4、营业收入和营业成本

单位：元

项目	本期发生额		上期发生额	
	收入	成本	收入	成本
主营业务	785,541,150.19	532,500,800.77	736,412,964.37	520,332,592.79
其他业务	24,156,627.06	20,805,262.82	49,524,543.15	47,661,017.21
合计	809,697,777.25	553,306,063.59	785,937,507.52	567,993,610.00

营业收入、营业成本的分解信息：

单位：元

合同分类	分部 1		分部 2				合计	
	营业收入	营业成本	营业收入	营业成本	营业收入	营业成本	营业收入	营业成本
业务类型								
其中：								

按经营地区分类								
其中:								
市场或客户类型								
其中:								
合同类型								
其中:								
按商品转让的时间分类								
其中:								
在某一时点转让								
按合同期限分类								
其中:								
按销售渠道分类								
其中:								
直销								
合计								

与履约义务相关的信息:

项目	履行履约义务的时间	重要的支付条款	公司承诺转让商品的性质	是否为主要责任人	公司承担的预期将退还给客户的款项	公司提供的质量保证类型及相关义务
----	-----------	---------	-------------	----------	------------------	------------------

其他说明

与分摊至剩余履约义务的交易价格相关的信息:

本报告期末已签订合同、但尚未履行或尚未履行完毕的履约义务所对应的收入金额为 0.00 元, 其中, 元预计将于年度确认收入, 元预计将于年度确认收入, 元预计将于年度确认收入。

重大合同变更或重大交易价格调整

单位: 元

项目	会计处理方法	对收入的影响金额
----	--------	----------

其他说明:

5、投资收益

单位: 元

项目	本期发生额	上期发生额
----	-------	-------

权益法核算的长期股权投资收益	-252,781.71	66,635.80
对子公司长期股权投资的股利收益	9,722,776.78	1,883,725.00
合计	9,469,995.07	1,950,360.80

十九、补充资料

1、当期非经常性损益明细表

适用 不适用

单位：元

项目	金额	说明
非流动性资产处置损益	30,410.39	
计入当期损益的政府补助（与公司正常经营业务密切相关，符合国家政策规定、按照确定的标准享有、对公司损益产生持续影响的政府补助除外）	19,347,678.96	
除上述各项之外的其他营业外收入和支出	57,046.06	
减：所得税影响额	2,938,754.16	
少数股东权益影响额（税后）	724,171.17	
合计	15,772,210.08	--

其他符合非经常性损益定义的损益项目的具体情况：

适用 不适用

公司不存在其他符合非经常性损益定义的损益项目的具体情况。

将《公开发行证券的公司信息披露解释性公告第 1 号——非经常性损益》中列举的非经常性损益项目界定为经常性损益项目的情况说明

适用 不适用

2、净资产收益率及每股收益

报告期利润	加权平均净资产收益率	每股收益	
		基本每股收益（元/股）	稀释每股收益（元/股）
归属于公司普通股股东的净利润	10.52%	0.9213	0.9213
扣除非经常性损益后归属于公司普通股股东的净利润	8.41%	0.7368	0.7368