

证券代码：301217

证券简称：铜冠铜箔

公告编号：2023-055

安徽铜冠铜箔集团股份有限公司

2023 年半年度报告



【2023 年 8 月】

第一节 重要提示、目录和释义

公司董事会、监事会及董事、监事、高级管理人员保证半年度报告内容的真实、准确、完整，不存在虚假记载、误导性陈述或者重大遗漏，并承担个别和连带的法律责任。

公司负责人丁士启、主管会计工作负责人王俊林及会计机构负责人(会计主管人员)张明声明：保证本半年度报告中财务报告的真实、准确、完整。

所有董事均已出席了审议本次半年报的董事会会议。

公司在本报告第三节“管理层讨论与分析”之“十、公司面临的风险和应对措施”部分，详细描述了公司经营中可能存在的风险及应对措施，敬请投资者关注相关内容。

公司计划不派发现金红利，不送红股，不以公积金转增股本。

目录

第一节 重要提示、目录和释义	2
第二节 公司简介和主要财务指标	7
第三节 管理层讨论与分析	10
第四节 公司治理	27
第五节 环境和社会责任	29
第六节 重要事项	35
第七节 股份变动及股东情况	48
第八节 优先股相关情况	53
第九节 债券相关情况	54
第十节 财务报告	55

备查文件目录

- (一) 载有公司负责人、主管会计工作负责人、会计机构负责人（会计主管人员）签名并盖章的财务报表。
- (二) 报告期内公开披露过的所有公司文件的正本及公告的原稿。
- (三) 其他相关资料。

释义

释义项	指	释义内容
公司、本公司、铜冠铜箔	指	安徽铜冠铜箔集团股份有限公司
铜陵有色	指	铜陵有色金属集团股份有限公司，系公司控股股东
有色集团	指	铜陵有色金属集团控股有限公司
合肥国轩	指	合肥国轩高科动力能源有限公司
铜陵铜冠	指	铜陵铜冠电子铜箔有限公司，系公司子公司
合肥铜冠	指	合肥铜冠电子铜箔有限公司，系公司子公司
生益科技	指	广东生益科技股份有限公司
台耀科技	指	台耀科技（中山）有限公司
南亚新材	指	南亚新材料科技股份有限公司
台光电子	指	中山台光电子材料有限公司
比亚迪	指	深圳市比亚迪供应链管理有限公司
国轩高科	指	国轩高科股份有限公司
宁德时代	指	宁德时代新能源科技股份有限公司
股东大会、董事会、监事会	指	公司股东大会、董事会、监事会
《公司章程》	指	《安徽铜冠铜箔集团股份有限公司章程》
CCFA	指	中国电子材料行业协会电子铜箔材料分会
中国证监会、证监会	指	中国证券监督管理委员会
深交所、交易所	指	深圳证券交易所
《公司法》	指	《中华人民共和国公司法》
《证券法》	指	《中华人民共和国证券法》
元、万元、亿元	指	人民币元、人民币万元、人民币亿元
报告期	指	2023 年半年度
电子铜箔	指	电子信息产业的基础原材料，主要用于印制电路板、覆铜板和锂离子电池等产品的制造
电解铜箔	指	电解铜箔，指以铜料为主要原料，采用电解法生产的金属铜箔
PCB 箔	指	印制电路板用电解铜箔，又称标准铜箔
HTE 箔	指	高温高延伸铜箔
HTE-W 箔	指	高 TG 无卤板材铜箔
RTF 箔	指	反转处理铜箔
VLP 箔	指	低轮廓铜箔
HVLP 箔	指	极低轮廓铜箔
锂电池铜箔/锂电铜箔/锂电箔	指	锂离子电池用电解铜箔
阴极铜	指	通过电解方法提纯出的金属铜，也叫“电解铜”
阴极辊	指	在电解制造铜箔时作为辊筒式阴极，使铜离子电沉积在它的表面而成为电解铜箔

覆铜板/CCL	指	覆铜箔层压板，英文全称“Copper Clad Laminate”，是将电子玻纤布或其它增强材料浸以树脂，一面或双面覆以铜箔并经热压而制成的一种板状材料，是 PCB 的基础材料
印制电路板/PCB	指	英文全称“Printed Circuit Board”，是电子元器件连接的载体，其主要功能是使各电子零件通过预先设计的电路连接在一起，起到信号传输的作用
锂离子电池	指	一种二次电池（充电电池），主要依靠锂离子在正极和负极之间移动来工作。在充放电过程中，Li ⁺ 在两个电极之间往返嵌入和脱嵌；充电时，Li ⁺ 从正极脱嵌，经过电解质嵌入负极，负极处于富锂状态；放电时则相反
低轮廓	指	表面粗糙度较小
电沉积	指	金属或合金从其化合物水溶液、非水溶液或熔盐中电化学沉积的过程
3C	指	计算机（Computer）、通讯（Communication）和消费电子产品（Consumer Electronics）三类电子产品的简称
GWh	指	电功的单位，KWh 是千瓦时（度），1GWh=1,000,000KWh
μ m	指	微米，1 微米相当于 1 毫米的千分之一

第二节 公司简介和主要财务指标

一、公司简介

股票简称	铜冠铜箔	股票代码	301217
股票上市证券交易所	深圳证券交易所		
公司的中文名称	安徽铜冠铜箔集团股份有限公司		
公司的中文简称（如有）	铜冠铜箔		
公司的外文名称（如有）	Anhui Tongguan Copper Foil Group Co., Ltd.		
公司的外文名称缩写（如有）	TGCF		
公司的法定代表人	丁士启		

二、联系人和联系方式

	董事会秘书	证券事务代表
姓名	王俊林	王宁
联系地址	安徽省池州市经济技术开发区清溪大道 189 号	安徽省池州市经济技术开发区清溪大道 189 号
电话	0566-3206810	0566-3206810
传真	0566-3206810	0566-3206810
电子信箱	ahtgcf@126.com	ahtgcf@126.com

三、其他情况

1、公司联系方式

公司注册地址、公司办公地址及其邮政编码、公司网址、电子信箱等在报告期是否变化

适用 不适用

公司注册地址、公司办公地址及其邮政编码、公司网址、电子信箱等在报告期无变化，具体可参见 2022 年年报。

2、信息披露及备置地点

信息披露及备置地点在报告期是否变化

适用 不适用

公司披露半年度报告的证券交易所网站和媒体名称及网址，公司半年度报告备置地在报告期无变化，具体可参见 2022 年年报。

3、注册变更情况

注册情况在报告期是否变更情况

适用 不适用

公司注册情况在报告期无变化，具体可参见 2022 年年报。

四、主要会计数据和财务指标

公司是否需追溯调整或重述以前年度会计数据

是 否

	本报告期	上年同期	本报告期比上年同期增减
营业收入（元）	1,752,700,436.39	1,979,297,349.60	-11.45%
归属于上市公司股东的净利润（元）	28,196,400.12	192,442,951.10	-85.35%
归属于上市公司股东的扣除非经常性损益的净利润（元）	15,972,997.32	169,684,594.97	-90.59%
经营活动产生的现金流量净额（元）	-672,065,056.89	117,431,066.29	-672.31%
基本每股收益（元/股）	0.03	0.23	-86.96%
稀释每股收益（元/股）	0.03	0.23	-86.96%
加权平均净资产收益率	0.50%	5.03%	下降了 4.53 个百分点
	本报告期末	上年度末	本报告期末比上年度末增减
总资产（元）	6,452,268,237.78	6,200,673,174.39	4.06%
归属于上市公司股东的净资产（元）	5,591,471,830.78	5,646,066,145.06	-0.97%

五、境内外会计准则下会计数据差异

1、同时按照国际会计准则与按照中国会计准则披露的财务报告中净利润和净资产差异情况

适用 不适用

公司报告期不存在按照国际会计准则与按照中国会计准则披露的财务报告中净利润和净资产差异情况。

2、同时按照境外会计准则与按照中国会计准则披露的财务报告中净利润和净资产差异情况

适用 不适用

公司报告期不存在按照境外会计准则与按照中国会计准则披露的财务报告中净利润和净资产差异情况。

六、非经常性损益项目及金额

适用 不适用

单位：元

项目	金额	说明
非流动资产处置损益（包括已计提资产减值准备的冲销部分）	906,327.77	固定资产处置
计入当期损益的政府补助（与公司正常经营业务密切相关，符合国家政策规定、按照一定标准定额或定量持续享受的政府补助除外）	7,586,368.22	主要为政府补助
除同公司正常经营业务相关的有效套期保值业务外，持有交易性金融资产、交易性金融负债产生的公允价值变动损益，以及处置交易性金融资	6,515,959.87	主要为现金管理收益

产、交易性金融负债和可供出售金融资产取得的投资收益		
除上述各项之外的其他营业外收入和支出	-47,346.37	
减：所得税影响额	2,737,906.69	
合计	12,223,402.80	

其他符合非经常性损益定义的损益项目的具体情况：

适用 不适用

公司不存在其他符合非经常性损益定义的损益项目的具体情况。

将《公开发行证券的公司信息披露解释性公告第 1 号——非经常性损益》中列举的非经常性损益项目界定为经常性损益项目的情况说明

适用 不适用

公司不存在将《公开发行证券的公司信息披露解释性公告第 1 号——非经常性损益》中列举的非经常性损益项目界定为经常性损益的项目的情形。

第三节 管理层讨论与分析

一、报告期内公司从事的主要业务

一、行业发展情况

1、PCB 铜箔行业分析

PCB 铜箔是沉积在线路板基底层上的一层薄的铜箔，是 CCL 及 PCB 制造的重要原材料，起到传输信号的作用，广泛应用于消费电子、移动通讯、物联网、大数据、人工智能、新能源汽车、工控医疗、航空航天等众多领域。

在面对全球经济不稳定，电子信息产业面临需求疲软和激烈竞争等多重因素的冲击下，抑制了 PCB 铜箔行业的新增需求。据 Prismark 统计，2022 年，全球 PCB 产值年增长率为 1.0%，市场动能减弱并延续至报告期内。伴随数字经济、6G、人工智能等产业发展，高端 PCB 铜箔包括高频高速电子电路用低轮廓铜箔、IC 封装基板用极薄铜箔、高端挠性电路板用铜箔，以及大电流、大功率基板用超厚铜箔有望维持比较高的增速。

公司将密切配合下游客户技术迭代升级，推进高频高速铜箔量产进程，HVL3 铜箔已通过下游客户全流程认证测试；加快封装用铜箔研发，持续提升高端 PCB 铜箔出货占比。

2、锂电池铜箔行业分析

近年来，受益于下游新能源汽车、储能、3C 数码、小动力、电动工具等领域需求的增长，锂电池规模不断扩大，带动锂电铜箔市场需求提升。中国汽车工业协会发布的数据显示，今年上半年新能源汽车产销分别完成 378.8 万辆和 374.7 万辆，同比分别增长 42.4% 和 44.1%，市场占有率达到 28.3%。

财政部、税务总局、工信部发布《关于延续和优化新能源汽车车辆购置税减免政策的公告》，对购置日期在 2024 年 1 月 1 日至 2025 年 12 月 31 日期间的新能源汽车免征车辆购置税，继续保持新能源汽车消费其他相关支持政策稳定。

得益于国家政策的大力支持，新能源汽车市场的日益成熟，未来几年新能源汽车产业仍将是快速发展，带动锂电池铜箔需求持续增长。但随着产能扩张，锂电池铜箔行业竞争加剧，公司将继续提升高抗拉及极薄锂电池铜箔占比。

（二）公司主营业务、主要产品和服务









1、主营业务介绍

公司主要从事各类高精度电子铜箔的研发、制造和销售等，主要产品按应用领域分类包括 PCB 铜箔和锂电池铜箔。截至本报告披露之日，公司拥有电子铜箔产品总产能为 5.5 万吨/年，其中，PCB 铜箔产能 3.5 万吨/年，锂电池铜箔产能 2 万吨/年，铜陵铜冠 1 万吨/年锂电池铜箔扩建项目已进入设备采购、安装阶段，池州铜冠 1.5 万吨/年锂电池铜箔扩建项目已开工建设，合肥铜冠高性能研发中心项目已开工建设。公司在 PCB 铜箔和锂电池铜箔领域均与业内知名企业建立了长期合作关系，取得了该等企业的供应商认证。公司在 PCB 铜箔领域的客户包括生益科技、台耀科技、台光电子、南亚新材等，在锂电池铜箔领域客户包括比亚迪、宁德时代、国轩高科等。

2、主要产品及用途

公司主要产品电子铜箔按应用领域分为 PCB 铜箔和锂电池铜箔。PCB 铜箔是制造覆铜板（CCL）、印制电路板（PCB）的主要原材料，覆铜板、印制电路板是电子信息产业的基础材料，终端应用于通信、计算机、消费电子和汽车电子等领域。公司生产的 PCB 铜箔产品主要有：高温高延伸铜箔（HTE 箔）、反转处理铜箔（RTF 箔）、高 TG 无卤板材铜箔（HTE-W 箔）和极低轮廓铜箔（HVL3 箔）等，主要产品规格有 12 μm 、15 μm 、18 μm 、28 μm 、35 μm 、50 μm 、70 μm 、105 μm 、210 μm 等，最大幅宽为 1,295mm。其中，HTE-W 箔具有良好的高温抗拉、延伸性能，更强的剥离强度及耐热性能，主要应用于覆铜板中的高玻璃化温度板材；RTF 铜箔和 HVL3 铜箔系高性能电子电路中的高频高速基板用铜箔，应用于高频高速材料和较大电流薄型板材等，是近年来公司推出的高端 PCB 铜箔产品。

锂电池铜箔是锂电池制造中的重要基础材料之一，公司生产的锂电池铜箔产品主要为动力电池用锂电池铜箔、数码电子产品用锂电池铜箔、储能用锂电池铜箔，最终应用在新能源汽车、电动自行车、3C 数码产品、储能系统等领域。公司生产的锂电池铜箔主要产品规格有 4.5 μm 、6 μm 、7 μm 、8 μm 、9 μm 等。高精度电子铜箔主要产品如下：

产品	产品类型/规格	示例图	主要描述	主要用途
PCB 箔	高温高延伸铜箔 (HTE 箔)		具有良好的高温抗拉、延伸性能、优良的耐热性和可蚀刻性、防氧化性	用于多类型覆铜板及线路板
	高 TG 无卤板材铜箔 (HTE-W 箔)		具有更强的剥离强度和耐热性，良好的高温抗拉、延伸性能，优良的可蚀刻性和防氧化性	用于高玻璃化温度板材
	反转处理铜箔 (RTF 箔)		采用光面粗化处理技术，具有极低的表面粗糙度，铜芽短，易于蚀刻，阻抗控制性强等特点	用于低损耗等级高频高速电路用覆铜板及对应的多层板
	极低轮廓铜箔 (HVLP 箔)		具有极低的表面粗糙度，比常规铜箔更低的表面轮廓结构，能够减少信号在高速传输中的损失、衰减，并具有优异的电路蚀刻性	用于极低损耗、超低损耗等级高频高速电路用覆铜板及对应的多层板
锂电电子铜箔	4.5 μm		双面光极薄电子铜箔，具有良好的抗拉强度和延伸率等物性指标，极低的表面粗糙度	新能源汽车、高品质 3C 数码产品、储能系统
	6 μm		双面光极薄电子铜箔，具有良好的抗拉强度和延伸率等物性指标，极低的表面粗糙度	
	7-8 μm		双面光超薄电子铜箔，具有良好的抗拉强度和延伸率，极低的表面粗糙度，具有优秀的表面外观质量和良好的物性指标	
	8 μm 以上		双面光超薄电子铜箔，具有高延伸性和良好的抗拉强度，极低的表面粗糙度	动力电池、数码产品

(三) 主要经营模式

公司主要从事各类高精度电子铜箔的研发、制造和销售等。采用目前的经营模式是根据行业特点确定的，公司根据自身情况、市场规则和运作机制，独立进行经营活动。

1、盈利模式

报告期内，公司的盈利主要来自为客户提供高性能电子铜箔产品的销售收入与成本费用之间的差额。同时，公司通过持续研发创新提升生产工艺水平和产品技术含量，满足客户的需求，把握行业发展机遇扩大产能，提升公司的核心竞

争力及盈利能力。

公司主要通过采购阴极铜、铜丝和硫酸等原材料，经过溶铜、生箔、表面处理和分切包装等生产工艺流程制成电子铜箔，公司采用直销的方式将产品销售给客户。

2、采购模式

公司采购的原材料主要是阴极铜和铜丝。阴极铜属于期货市场大宗商品，市场价格透明，货源充足。阴极铜主要系向控股股东铜陵有色采购，供应稳定，采购价格参照公开市场报价，阴极铜采购完毕后，加工成铜线用于溶铜工序，公司按照市场价格支付加工费。除了采购阴极铜委托加工成铜丝外，公司也直接采购铜丝用于溶铜工序，铜丝交易价格亦将按照阴极铜市场价与铜丝加工费之和确定。针对辅料，公司通过公开招标、公开竞价等方式确定供应商并签订采购合同。

公司制定了与采购相关的规章制度，从供应商选择、采购业务流程、采购价格及品质管理等方面对采购工作进行了规范。公司日常做好信息收集、调研等工作，时刻把握市场变化。根据生产计划情况，结合实际库存量、生产需求量、物资到货周期、市场价格波动等编制采购计划，有预见性地批量订货，在减小库存量和采购成本的同时，提高对市场的反应速度，实现对生产的及时、稳定及充分供应。

3、生产模式

公司生产计划主要结合公司产能与具体订单情况制定，即在公司产能范围内根据客户订单及交货排期情况，进行生产调度、管理和控制。公司每年会制定年度生产计划并按月进行动态调整。制造部根据生产计划，按客户要求和生产工艺组织生产；研发中心根据客户的要求进行工艺配制及新产品开发；品质部根据产品检验规程对生产过程和产品进行最终检验，检验合格的产品方可包装入库；商务部根据合同订单按期发货。

公司建立并持续运行 IATF16949 和 ISO9001 质量管理体系，从原辅材料、生产、产品检验等全过程管控。

4、销售模式

公司产品销售采用直销模式。PCB 铜箔的客户主要为印制电路板和覆铜板生产商，锂电池铜箔的客户主要为锂电池制造商。对于有着长期稳定合作关系的主要客户，公司一般与其签署框架采购合同或战略合作协议。在合同年度内，客户根据自身生产需求向公司下达订单，约定产品类型、购买数量、采购金额、交货时间等具体内容。公司根据订单及自身库存和生产情况，安排采购和生产的相关事宜。

公司根据不同客户对产品工艺的要求、复杂程度等进行市场化定价，按照“铜价+加工费”的原则确定产品售价，并制定应收账款管理制度，定期跟踪客户发货及货款情况，严控回款风险。

5、目前经营模式及未来变化趋势

公司结合主要产品、竞争优势、核心技术、自身发展阶段以及国家产业政策、市场供需情况、上下游发展状况等因素，形成了目前的经营模式。报告期内，上述影响公司经营模式的 key 因素未发生重大变化，预计短期内亦不会发生重大变化。

二、核心竞争力分析

（一）产能布局合理，产品技术领先

铜箔生产对工艺技术要求极高，高端铜箔产能是行业内企业的重要竞争壁垒。公司高频高速用 PCB 铜箔在内资企业中具有显著优势，公司高频高速 RTF 铜箔、HVLP1 铜箔已实现下游客户批量供货，HVLP2 铜箔已小批量供货、HVLP3 铜箔已通过下游客户全流程测试。公司产能合理分布于 PCB 铜箔和锂电池铜箔领域，且在两个领域均具备生产高端品种的能力并积累了优质的客户资源，形成了“PCB 铜箔+锂电池铜箔”双核驱动的发展模式，能够充分享受铜箔下游行业发展红利，有效规避单一产品下游应用行业停滞或衰退的风险。

（二）研发实力领先，研发团队成果丰富

公司作为高新技术企业和国家标准的起草单位，荣获多项荣誉及奖励。公司先后荣获：“高精度电子铜箔关键工艺技术研究及产业化”项目获中国有色金属工业科学技术奖一等奖、“高性能线路板及新型锂电池用环保型电子铜箔关键

技术研究及产业化”项目获安徽省科学技术奖一等奖、“高频高速 PCB 用高性能电子铜箔工艺技术研究及应用”项目获中国有色金属工业科学技术奖一等奖、“高表面光洁度、低铬电子铜箔关键技术及装备”项目获安徽省科学技术奖二等奖、“锂离子电池用双面光超薄电子铜箔的关键技术研究及产业化”项目获池州市科学技术奖一等奖、“电解铜箔绿色高性能化表面处理关键技术集成创新及产业应用”项目获江西省科学技术进步奖二等奖、“高性能超薄型电子铜箔的制备工艺技术”项目获安徽省科学技术奖三等奖、“电解铜箔生产自动化关键技术及应用”项目获中国有色金属工业科学技术奖一等奖、发明专利“一种电子铜箔的制备方法”获安徽省专利金奖等。

报告期内公司拥有 59 项专利，其中发明专利 31 项，实用新型 28 项。公司核心技术均为自主开发，核心技术有效应用于铜箔生产过程中，公司核心技术人员拥有多年从业经验，具有较强专业背景，共有享受国务院特殊津贴专家 3 名，具有高级职称专家十余名，均主持及参与过公司高精度电子铜箔项目的设计、设备安装和生产调试等项目建设工作，具有丰富的研发及生产实践经验。核心技术人员长期钻研铜箔的生产工艺，通过不断的实践和专业技术的改进，研发出高性能铜箔并实现量产。

公司研发积累形成的核心技术具有先进性，科技创新能力得到政府部门、行业协会等组织的认可。基于公司良好的品牌形象、优质的产品品质及较强的研发创新能力，公司在电子信息和新能源领域积累了较好的客户资源，通过公司自身及下游和终端客户技术迭代需求双重推动，公司需不断进行研发投入，持续推出技术领先、适应市场需求的产品，为保持和提升公司市场竞争能力奠定了坚实基础。

公司通过自主研发，开发了超微细瘤化处理新工艺、新型复合硅烷偶联剂体系和高耐热表面阻挡层处理工艺等核心技术，解决了“处理面粗糙度低”、“剥离强度低”与“高温耐热性差”等技术瓶颈，开发出具有自主知识产权的高频高速用不同品种铜箔。

（三）供应商认证构筑稳固护城河，客户资源优质

公司的客户群大部分为行业内的标杆企业，具有良好的市场形象及商业信誉，自身研发能力强，产品质量高，在行业中处于领先地位。通过取得该等客户的供应商认证，首先，可大幅提升客户粘性，构筑护城河抵御潜在竞争者，其次，下游领先企业对行业发展敏感度高，研发阶段处于行业前列，有利于促进公司自身研发能力的提升；再次，标杆企业的认证也使得公司更容易获得行业内潜在客户的认可。

（四）品牌影响力大，行业地位高

公司系中国电子材料行业协会（CEMIA）理事会副理事长单位、中国电子材料行业协会电子铜箔材料分会（CCFA）理事长单位，亦为国家标准《印制板用电解铜箔》主持修订单位，国家标准《印刷电路用金属箔通用规范》及行业标准《锂离子电池用电解铜箔》主要参与制定者，具有较高的行业地位和知名度。此外，铜箔行业下游客户对包括企业实力、声誉在内的供应商各项条件要求较高。公司在铜箔行业深耕 10 余年，积累了一大批下游行业龙头企业客户，且公司“铜冠”品牌在行业内具有良好的声誉，公司自身品牌影响力和行业地位是业务拓展的重要保证。

三、主营业务分析

概述

受全球经济不稳定以及消费电子市场低迷、下游产业链降本去库存调整、行业竞争等多重因素的影响，铜箔产品加工费下降明显，给公司整体经济运营情况带来不利影响。面对市场残酷竞争，公司细化目标、分解任务，全力保障市场份额，加快推进新客户开发，以科技创新为主导带动企业核心竞争力提高，确保稳中求进、行稳致远。报告期内公司成功研发 3.5 μm 锂电池铜箔，再度当选行业协会理事长单位，在“双百行动”年度评估中，获最高“标杆”等级。

2023 年上半年完成铜箔产量 21953 吨，同比增长 4.22%，其中，6 μm 及以下锂电池铜箔产量快速增长，占锂电池铜箔产量 92.16%。报告期公司实现营业收入 17.53 亿元，净利润 0.28 亿元，研发支出 2796.05 万元。期末公司总资产 64.52 亿元，净资产 55.91 亿元，资产负债率 13.34%。

主要财务数据同比变动情况

单位：元

	本报告期	上年同期	同比增减	变动原因
营业收入	1,752,700,436.39	1,979,297,349.60	-11.45%	主要是销售放缓、铜箔加工费收入下降所致
营业成本	1,688,923,988.10	1,689,798,753.85	-0.05%	
销售费用	2,714,404.99	2,507,089.43	8.27%	
管理费用	10,954,000.48	22,890,099.92	-52.15%	主要职工薪酬减少所致
财务费用	-6,743,100.80	2,241,779.49	-400.79%	主要是募投资金影响，利息支出较同期下降所致
所得税费用	1,401,180.46	39,734,797.46	-96.47%	主要是利润下降所致
研发投入	27,960,470.84	38,177,097.50	-26.76%	主要是部分研发项目到期，新申报项目处于初始阶段
经营活动产生的现金流量净额	-672,065,056.89	117,431,066.29	-672.31%	主要是本期应收票据贴现减少所致
投资活动产生的现金流量净额	17,199,420.15	-1,448,897,597.40	-101.19%	主要是理财投资到期收回所致
筹资活动产生的现金流量净额	248,558,561.31	2,347,622,951.92	-89.41%	主要是同期募投资金到账所致
现金及现金等价物净增加额	-406,292,393.67	1,016,150,188.37	-139.98%	主要是募投项目支出增加所致

公司报告期利润构成或利润来源发生重大变动

适用 不适用

公司报告期利润构成或利润来源没有发生重大变动。

占比 10%以上的产品或服务情况

适用 不适用

公司需遵守《深圳证券交易所上市公司自律监管指引第 4 号——创业板行业信息披露》中的“锂离子电池产业链相关业务”的披露要求

报告期内上市公司从事锂离子电池产业链相关业务的海外销售收入占同期营业收入 30%以上

适用 不适用

锂电池铜箔是锂电池制造中的重要基础材料之一，公司生产的锂电池铜箔产品主要为动力电池用锂电池铜箔、数码电子产品用锂电池铜箔、储能用锂电池铜箔，最终应用在新能源汽车、电动自行车、3C 数码产品、储能系统等领域。公司生产的锂电池铜箔主要产品规格有 4.5 μm、6 μm、7 μm、8 μm、9 μm 等。公司生产的双面光极薄电子铜箔，具有良好的抗拉强度和延伸率等物性指标。

占公司营业收入 10%以上的行业、产品或地区情况

适用 不适用

单位：元

	营业收入	营业成本	毛利率	营业收入比上年同期增减	营业成本比上年同期增减	毛利率比上年同期增减
分业务						
制造业	1,752,700,436.39	1,688,923,988.10	3.64%	-11.45%	-0.05%	-10.99%
分产品						
PCB 铜箔	1,029,447,054.05	995,963,543.34	3.25%	-9.28%	0.98%	-9.84%
锂电池铜箔	530,939,803.37	497,760,311.03	6.25%	-22.09%	-7.31%	-14.95%

铜扁线等	138,032,074.70	137,932,884.67	0.07%	29.05%	27.63%	1.11%
其他业务	54,281,504.27	57,267,249.06	-5.50%	-3.22%	-1.97%	-1.34%
分地区						
华北	173,095,591.74	171,152,869.05	1.12%	102.47%	100.48%	0.98%
华东	569,288,601.53	540,517,262.76	5.05%	-16.58%	-2.76%	-13.49%
华南	1,010,316,243.12	977,253,856.29	3.27%	-16.33%	-6.42%	-10.24%

公司主营业务数据统计口径在报告期发生调整的情况下，公司最近 1 年按报告期末口径调整后的主营业务数据

适用 不适用

占公司最近一个会计年度销售收入 30%以上产品的销售均价较期初变动幅度超过 30%的

适用 不适用

不同产品或业务的产销情况

	产能	在建产能	产能利用率	产量
分业务				
电子铜箔	5.5 万吨/年	2.5 万吨/年		21953 吨
分产品				

四、非主营业务分析

适用 不适用

单位：元

	金额	占利润总额比例	形成原因说明	是否具有可持续性
投资收益	6,515,959.87	22.02%	结构性存款和理财产品收益	否
公允价值变动损益	235,117.33	0.79%	未到期的结构性存款和理财产品收益	否
资产减值	-4,561,233.44	-15.41%	计提存货跌价损失	否
营业外收入	74,789.15	0.25%		否
营业外支出	122,135.52	0.41%		否

五、资产及负债状况分析

1、资产构成重大变动情况

单位：元

	本报告期末		上年末		比重增减	重大变动说明
	金额	占总资产比例	金额	占总资产比例		
货币资金	1,206,527,051.85	18.70%	1,612,819,445.52	26.01%	-7.31%	
应收账款	655,965,153.66	10.17%	600,567,748.22	9.69%	0.48%	
存货	608,043,205.47	9.42%	408,762,214.86	6.59%	2.83%	
固定资产	1,548,752,060.38	24.00%	1,609,742,665.29	25.96%	-1.96%	
在建工程	679,246,331.81	10.53%	538,416,734.03	8.68%	1.85%	
短期借款	240,164,444.78	3.72%			3.72%	
合同负债	4,584,523.04	0.07%	2,243,205.93	0.04%	0.03%	
长期借款	174,000,000.00	2.70%	82,000,000.00	1.32%	1.38%	

2、主要境外资产情况

适用 不适用

3、以公允价值计量的资产和负债

适用 不适用

单位：元

项目	期初数	本期公允价值变动损益	计入权益的累计公允价值变动	本期计提的减值	本期购买金额	本期出售金额	其他变动	期末数
金融资产								
1.交易性金融资产（不含衍生金融资产）	1,002,497,801.67	2,521,697.81			1,200,000,000.00	1,450,000,000.00		752,381,971.78
2.衍生金融资产		350,600.00	130,400.00					481,000.00
应收款项融资	123,075.959							547,207,735.78
金融资产小计	1,125,573,761.26	2,872,297.81	130,400.00		1,200,000,000.00	1,450,000,000.00		1,300,070,707.56
上述合计	1,125,573,761.26	2,872,297.81	130,400.00		1,200,000,000.00	1,450,000,000.00		1,300,070,707.56
金融负债	0.00							0.00

其他变动的内容

报告期内公司主要资产计量属性是否发生重大变化

是 否

4、截至报告期末的资产权利受限情况

无

六、投资状况分析

1、总体情况

适用 不适用

报告期投资额（元）	上年同期投资额（元）	变动幅度
147,389,140.83	139,299,352.24	5.81%

2、报告期内获取的重大的股权投资情况

适用 不适用

3、报告期内正在进行的重大的非股权投资情况

适用 不适用

单位：元

项目名称	投资方式	是否 为固 定资 产投 资	投 资 项 目 涉 及 行 业	本 报 告 期 投 入 金 额	截 至 报 告 期 末 累 计 实 际 投 入 金 额	资 金 来 源	项 目 进 度	预 计 收 益	截 止 报 告 期 末 累 计 实 现 的 收 益	未 达 到 计 划 进 度 和 预 计 收 益 的 原 因	披 露 日 期 (如 有)	披 露 索 引 (如 有)
铜陵有色铜冠铜箔年产2万吨高精度储能用超薄电子铜箔项目(二期)	自建	是	电子专用材料制造	29,043,459.99	577,730,031.79	募集资金、自有资金				不适用		
年产1万吨电子铜箔项目	自建	是	电子专用材料制造	57,552,003.23	98,543,123.13	募集资金、自有资金				不适用	2022年07月30日	详见公司在巨潮资讯网《关于使用部分超募资金投资建设年产1万吨电子铜箔项目的公告》
年产1.5万吨电子铜箔项目	自建	是	电子专用材料制造	54,570,921.26	63,126,167.99	募集资金、自有资金				不适用	2022年07月30日	详见公司在巨潮资讯网《关于使用部分超募资金投资建设年产1.5万吨电子铜箔项目的公告》
高性能电子铜箔技术中心项目	自建	是	电子专用材料制造	2,896,301.42	2,896,301.42	募集资金、自有资金				不适用		
合计	--	--	--	144,062,685.90	742,295,624.33	--	--	0	0	--	--	--

4、以公允价值计量的金融资产

适用 不适用

5、募集资金使用情况

适用 不适用

(1) 募集资金总体使用情况

适用 不适用

单位：万元

募集资金总额	343,012.47
报告期投入募集资金总额	25,067.81
已累计投入募集资金总额	171,077.21
募集资金总体使用情况说明	
<p>一、募集资金基本情况</p> <p>经中国证券监督管理委员会证监许可[2021]3834号文核准，本公司于2022年1月24日向社会公开发行人民币普通股（A股）207,253,886.00股，每股发行价为17.27元，应募集资金总额为人民币3,579,274,611.22元，根据有关规定扣除发行费用149,149,905.17元后，实际募集资金金额为3,430,124,706.05元。该募集资金已于2022年1月24日到账，上述资金到账情况业经容诚会计师事务所（特殊普通合伙）容诚验字[2022]230Z0038号《验资报告》验证。公司对募集资金采取了专户存储管理。</p> <p>二、截至2023年6月30日，剩余未使用的募集资金人民币179,125.82万元，用于购买理财产品或在募集资金专户银行中管理。截至2023年6月30日止，公司对募集资金投资项目累计投入人民币74,177.21万元，其中：公司置换于募集资金到位之前利用自有资金先期投入募集资金投资项目的资金人民币5,636.08万元。已使用补充流动资金30,000万元，超募资金永久补充流动资金66,900万元</p>	

(2) 募集资金承诺项目情况

☑适用 ☐不适用

单位：万元

承诺投资项目和超募资金投向	是否已变更项目(含部分变更)	募集资金承诺投资总额	调整后投资总额(1)	本报告期投入金额	截至期末累计投入金额(2)	截至期末投资进度(3)= (2)/(1)	项目达到预定可使用状态日期	本报告期实现的效益	截止报告期末累计实现的效益	是否达到预计效益	项目可行性是否发生重大变化
承诺投资项目											
1.铜陵有色铜冠铜箔年产2万吨高精度储能用超薄电子铜箔项目(二期)	否	81,338.53	81,338.53	2,629.97	48,448.88	59.56%	2023年09月30日			不适用	否
2.高性能电子铜箔技术中心项目	是	8,388.01	8,388.01	277.67	277.67	3.31%	2023年12月31日			不适用	否
3.补充流动资金	否	30,000	30,000	0	30,000	100.00%				不适用	否
承诺投资项目小计	--	119,726.54	119,726.54	2,907.64	78,726.47	--	--			--	--
超募资金投向											
1.永久补充流动资金	否	66,900	66,900	0	66,900	100.00%				不适用	否

2.铜陵铜冠年产1万吨电子铜箔项目	否	60,000	60,000	9,000.87	12,280.08	20.47%				不适用	否
3.铜冠铜箔年产1.5万吨电子铜箔项目	否	96,385.93	96,385.93	13,159.33	13,170.66	13.66%				不适用	否
超募资金投向小计	--	223,285.93	223,285.93	22,160.17	92,350.74	--	--			--	--
合计	--	343,012.47	343,012.47	25,067.81	171,077.21	--	--	0	0	--	--
分项目说明未达到计划进度、预计收益的情况和原因(含“是否达到预计效益”选择“不适用”的原因)	<p>公司首次公开发行股票募投项目“高性能电子铜箔技术中心项目”投资规划时间较早，其可行性方案系根据当时的生产工艺及预计的未来发展需要做出的，近两年，铜箔产业发展迅速，产品升级换代加快，市场对产品性能提出新的需求；与此同时，铜陵有色铜冠铜箔年产2万吨高精度储能用超薄电子铜箔项目（二期）正在加紧建设中，无法抽调更多人员异地参与技术中心项目建设，致使“高性能电子铜箔技术中心项目”进度不及预期。2022年8月25日公司一届十八次董事会及一届十次监事会审议通过了《关于部分募投项目延期的议案》，对“高性能电子铜箔技术中心项目”达到预定可使用状态的日期进行延期；2023年3月15日公司一届二十一次董事会和一届十三次监事会，审议通过了《关于调整募集资金投资项目部分建设内容的议案》。本项目仅为研发性质的项目，本次调整事项不会影响项目预计收益。</p>										
项目可行性发生重大变化的情况说明	不适用										
超募资金金额、用途及使用进展情况	<p>适用</p> <p>2022年2月14日召开第一届董事会第十二次会议及第一届监事会第六次会议，并于2022年3月2日召开2022年第一次临时股东大会，审议通过了《关于使用部分超募资金永久补充流动资金的议案》，同意公司使用部分超募资金人民币66,900万元永久补充流动资金。2022年7月29日召开第一届董事会第十六次会议及第一届监事会第九次会议，并于2022年8月16日召开2022年第二次临时股东大会，审议通过了《关于使用部分超募资金投资建设年产1万吨电子铜箔项目的议案》及《关于使用部分超募资金投资建设年产1.5万吨电子铜箔项目的议案》同意公司使用超募资金156,385.93万元投资建上述项目，不足部分通过自筹解决。</p>										
募集资金投资项目实施地点变更情况	不适用										
募集资金投资项目实	不适用										

施方式调整情况	
募集资金投资项目先期投入及置换情况	适用 2022年4月19日召开第一届董事会第十四次会议及第一届监事会第七次会议，并于2022年5月12日召开2021年年度股东大会，审议通过了《关于使用募集资金置换预先投入募投项目及已支付发行费用的自筹资金的议案》，同意公司使用募集资金置换已预先投入募投项目的自筹资金5,636.08万元及已预先支付发行费用的自筹资金484.91万元，共计6,120.99万元。上述预先投入及置换情况已经容诚会计师事务所(特殊普通合伙)鉴证，并出具《关于安徽铜冠铜箔集团股份有限公司以自筹资金预先投入募集资金投资项目的鉴证报告》(容诚专字[2022]230Z1155号)。
用闲置募集资金暂时补充流动资金情况	不适用
项目实施出现募集资金结余的金额及原因	不适用
尚未使用的募集资金用途及去向	截至2023年6月30日，剩余未使用的募集资金人民币179,125.82万元，用于购买理财产品或在募集资金专户银行中管理。
募集资金使用及披露中存在的问题或其他情况	2022年10月26日召开第一届董事会第十九次会议、第一届监事会第十一次会议，审议通过了《关于公司使用银行承兑汇票支付募投项目所需资金并以募集资金等额置换的议案》，同意公司使用银行承兑汇票支付募投项目所需资金并以募集资金等额置换。

(3) 募集资金变更项目情况

适用 不适用

单位：万元

变更后的项目	对应的原承诺项目	变更后项目拟投入募集资金总额(1)	本报告期实际投入金额	截至期末实际累计投入金额(2)	截至期末投资进度(3)=(2)/(1)	项目达到预定可使用状态日期	本报告期实现的效益	是否达到预计效益	变更后的项目可行性是否发生重大变化
高性能电子铜箔技术中心项目	高性能电子铜箔技术中心项目	8,388.01	277.67	277.67	3.31%	2023年12月31日	0	不适用	否
合计	--	8,388.01	277.67	277.67	--	--	0	--	--
变更原因、决策程序及信息披露情况说明(分具体项目)			公司首次公开发行股票募投项目投资规划时间较早，“高性能电子铜箔技术中心项目”为2020年做出可行性方案，其建设规模及设计方案是根据当时的建设成本、生产工艺及预计的未来发展需要做出的。在此期间，铜箔产业链迅速发展，公司结合行业发展趋势，拟优化技术中心定位,对募投项目建设内容进行相应的调整。2023年3月15日召开第一届董事会第二十一次会议和第一届监事会第十三次会议，审						

	议通过了《关于调整募集资金投资项目部分建设内容的议案》。具体内容详见公司于 2023 年 3 月 16 日在巨潮资讯网披露的并于《关于调整募集资金投资项目部分建设内容的公告》(公告编号: 2023-013)
未达到计划进度或预计收益的情况和原因(分具体项目)	公司首次公开发行股票募投项目“高性能电子铜箔技术中心项目”投资规划时间较早, 其可行性方案系根据当时的生产工艺及预计的未来发展需要做出的, 近两年, 铜箔产业发展迅速, 产品升级换代加快, 市场对产品性能提出新的需求; 与此同时, “铜陵有色铜冠铜箔年产 2 万吨高精度储能超薄电子铜箔项目(二期)”正在加紧建设中, 无法抽调更多人员异地参与技术中心项目建设, 致使“高性能电子铜箔技术中心项目”进度不及预期。2022 年 8 月 25 日公司一届十八次董事会及一届十次监事会审议通过了《关于部分募投项目延期的议案》, 同意“高性能电子铜箔技术中心项目”达到预定可使用状态的日期延期至 2023 年 12 月。本项目仅为研发性质的项目, 本次调整事项不会影响项目预计收益。
变更后的项目可行性发生重大变化的情况说明	不适用

6、委托理财、衍生品投资和委托贷款情况

(1) 委托理财情况

适用 不适用

报告期内委托理财概况

单位: 万元

具体类型	委托理财的资金来源	委托理财发生额	未到期余额	逾期未收回的金额	逾期未收回理财已计提减值金额
券商理财产品	募集资金	20,000	15,000	0	0
银行理财产品	募集资金	70,000	60,000	0	0
合计		90,000	75,000	0	0

单项金额重大或安全性较低、流动性较差的高风险委托理财具体情况

适用 不适用

委托理财出现预期无法收回本金或存在其他可能导致减值的情形

适用 不适用

(2) 衍生品投资情况

适用 不适用

1) 报告期内以套期保值为目的的衍生品投资

适用 不适用

单位: 万元

衍生品投资类型	初始投资金额	本期公允价值变动损益	计入权益的累计公允价值变动	报告期内购入金额	报告期内售出金额	期末金额	期末投资金额占公司报告期末净资产比例
期货合约	0	35.06	13.04	9,509.48	4,688.47	4,677.9	0.84%
合计	0	35.06	13.04	9,509.48	4,688.47	4,677.9	0.84%
报告期内套期保值业务	公司及子公司开展期货套期保值业务的相关会计核算原则将严格按照中华人民共和国财政部发布的《企业会计准则第 22 号—金融工具确认和计量》及《企业会计准则第 24 号—套期会计》等相关规定执行。						

的会计政策、会计核算具体原则，以及与上一报告期相比是否发生重大变化的说明	
报告期实际损益情况的说明	期货与现货抵消后的金额对本期实际损益影响较小。
套期保值效果的说明	公司开展期货套期保值业务，有利于规避相关原材料价格波动风险，降低经营风险。
衍生品投资资金来源	自有资金
报告期衍生品持仓的风险分析及控制措施说明（包括但不限于市场风险、流动性风险、信用风险、操作风险、法律风险等）	<p>公司开展期货套期保值业务不以逐利为目的，主要为提升公司整体抵御风险能力，增强财务稳健性，但同时也会存在一定的风险，具体如下：</p> <p>1、市场风险：期货行情变动较大，可能产生价格波动风险，造成期货交易的损失。</p> <p>2、资金风险：期货交易按照公司相关制度规定的权限执行操作指令，在持有市场反向头寸较大，且期货市场价格出现巨幅变化时，公司可能因不能及时补充保证金而被强行平仓造成实际损失。</p> <p>3、内部控制风险：期货交易专业性较强，复杂程度较高，可能会产生由于内控体系不完善造成操作不当或操作失败的相应风险。</p> <p>4、技术风险：由于无法控制和不可预测的系统故障、网络故障、通讯故障等造成交易系统非正常运行，使交易指令出现延迟、中断或数据错误等问题，从而带来相应风险。</p> <p>5、政策风险：由于国家法律、法规、政策变化以及期货交易所交易规则的修改和紧急措施的出台等原因，从而导致期货市场发生剧烈变动或无法交易的风险。</p> <p>为了应对开展期货套期保值业务带来的上述风险，公司拟采取的相应风险控制措施如下：</p> <p>1、公司已根据《深圳证券交易所创业板股票上市规则》《深圳证券交易所上市公司自律监管指引第2号——创业板上市公司规范运作》及《公司章程》等有关规定，结合公司实际经营情况，制定了《期货套期保值业务管理制度》，对期货套期保值业务的审批权限及信息披露、内部操作流程、风险管理及处理程序等作出明确规定。公司将严格按照《期货套期保值业务管理制度》的规定对各个环节进行控制。</p> <p>2、遵循锁定价格风险、套期保值原则，且只针对公司生产经营相关产品及原材料相关的期货交易品种进行套期保值操作，不做投机性、套利性期货交易操作。</p> <p>3、已建立完整的组织机构，设有期货套期保值领导小组处理期货的交易执行和相关风险管理等工作。</p> <p>4、合理调度自有资金用于套期保值业务，严格控制套期保值的资金规模，保证套期保值业务正常进行。在市场价格剧烈波动时及时平仓以规避风险。</p> <p>5、公司设立符合要求的计算机系统及相关通讯设施，确保套期保值交易工作正常开展。当发生技术故障时，及时采取相应的处理措施以减少损失。</p> <p>6、公司内部审计部门定期及不定期对套期保值交易业务进行检查，监督套期保值交易业务人员执行风险管理制度和风险管理工作程序，及时防范业务中出现的操作风险。</p>
已投资衍生品报告期内市场价格或产品公允价值变动的情况，对衍生品公允价值的分析应披露具体使用的方法及相关假设与参数的设定	公司持有的铜期货合约的公允价值依据上海期货交易所相应合约的结算价确定。
涉诉情况（如适用）	不适用

衍生品投资 审批董事会 公告披露日 期（如有）	2023 年 02 月 25 日
独立董事对 公司衍生品 投资及风险 控制情况的 专项意见	不适用

2) 报告期内以投机为目的的衍生品投资

适用 不适用

公司报告期不存在以投机为目的的衍生品投资。

(3) 委托贷款情况

适用 不适用

公司报告期不存在委托贷款。

七、重大资产和股权出售

1、出售重大资产情况

适用 不适用

公司报告期未出售重大资产。

2、出售重大股权情况

适用 不适用

八、主要控股参股公司分析

适用 不适用

主要子公司及对公司净利润影响达 10%以上的参股公司情况

单位：万元

公司名称	公司类型	主要业务	注册资本	总资产	净资产	营业收入	营业利润	净利润
铜陵铜冠 电子铜箔 有限公司	子公司	电子铜箔	56,000	189,613.46	80,127.77	50,394.72	334.46	285.31
合肥铜冠 电子铜箔 有限公司	子公司	电子铜箔	37,280	88,859.97	57,876.60	58,142.50	315.72	247.79

报告期内取得和处置子公司的情况

适用 不适用

主要控股参股公司情况说明

截至 2023 年 6 月 30 日，公司拥有两个全资子公司：合肥铜冠电子铜箔有限公司、铜陵铜冠电子铜箔有限公司。具体情况如下：

1、铜陵铜冠电子铜箔有限公司，生产经营地址在铜陵，主要产品为锂电池铜箔；注册资本为 56,000 万元，公司出资比例为 100%，截至报告期末，该公司总资产为 189,613.46 万元，净资产为 80,127.77 万元，2023 年 1-6 月营业收入 50,394.72 万元，净利润为 285.31 万元。净利润同比大幅减少主要系该公司生产的锂电池铜箔加工费收入减少。

2、合肥铜冠电子铜箔有限公司生产经营地址在合肥，主要产品为 PCB 铜箔。注册资本为 37,280 万元，公司出资比例为 100%，截至报告期末，该公司总资产为 88,859.97 万元，净资产为 57,876.60 万元，2023 年 1-6 月营业收入 58,142.50 万元，净利润为 247.79 万元。净利润同比大幅减少主要系该公司生产的 PCB 铜箔加工费收入减少。

九、公司控制的结构化主体情况

适用 不适用

十、公司面临的风险和应对措施

1、PCB 行业风险

面对日益复杂的国际环境，国家开始强调通过“新基建”拉动经济增长，且随着技术进步和产业升级，我国电子材料行业取得了较快发展。预计依靠 5G 和云计算（IDC 设备）的建设拉动以及进口替代需求，我国 PCB 铜箔产业特别是高端铜箔产品将在未来年度实现较好的增长趋势。近年来，公司持续在高端铜箔产品端发力，已成功开发 RTF 电子铜箔产品并于 2019 年实现量产，报告期内，公司研发的第一代、第二代 HVLP 铜箔产品已向下游客户批量供货，第三代 HVLP 铜箔产品已通过下游客户全流程验证。

尽管公司在高频高速电路用 PCB 铜箔领域处于国内领先地位。但若未来 5G 商用进度放缓、进口替代情况不及预期，或公司在 5G 领域的产品竞争力不足、新产品市场拓展低于预期，将会对公司的产品出货、业绩增长等造成不利影响。

公司将积极加大“铜陵有色铜冠铜箔年产 2 万吨高精度储能用超薄电子铜箔项目（二期）”产品释放产能，加速 RTF 铜箔及 HVLP 铜箔在下游客户的规模化应用，加快高端新产品的市场推广工作，同时积极开发 PCB 客户，拓展标箔产品的广度和深度。

2、锂电池行业风险

锂电池铜箔受新能源汽车行业快速发展，带动了锂电池铜箔需求及产能的快速增长。公司锂电池铜箔产品主要应用于新能源汽车领域，近年来，国内外已出台多项政策鼓励新能源汽车行业发展。随着市场变化，国家对新能源汽车补贴政策也有所调整。如果新能源汽车补贴政策退坡超过预期或相关产业政策、海外市场情况发生重大不利变化，可能会导致锂电池行业景气度下滑，进而影响公司经营业绩。

锂电池作为新能源动力电池主流应用的行业地位存在因技术革新或技术突破而被其他技术路线替代的可能性，最终可能导致公司产品的市场需求下降，使公司面临收入及盈利能力下滑的风险。

公司将继续提升核心制造技术，加大轻薄化，高抗拉产品出货，同时提高锂电池铜箔综合成品率，进一步与锂电池头部企业加强合作，拓展储能、3C 数码电池客户，为新项目投产做好前期市场开发和客户储备。

3、行业竞争加剧的风险

近年来，受下游行业迅速发展影响，铜箔行业的景气度大幅回升，原有铜箔生产企业不断扩大产能，其他部分、其他行业或相关产业链公司也加入该领域投资或研发，加剧了目前的行业竞争。如果公司不能保持规模优势、产品优势、管理优势、客户优势等，可能会导致行业盈利空间下降，进而对公司经营造成不利影响。

随着 5G 通信技术的应用、新能源汽车政策更迭，行业下游客户的产品性能更新加速，消费者偏好变化加快，在此背景下，拥有领先的技术研发实力、高效的批量供货能力和良好的产品质量的大型铜箔企业才能在高端铜箔产品领域积累竞争优势，而中小企业的市场竞争力则相对较弱。若未来行业竞争（尤其是高性能电子铜箔领域）加剧，且公司不能适应行业发展趋势、客户需求变化和业务模式创新，则公司存在行业地位下降、盈利下滑、客户流失的风险。

公司将坚持“PCB 铜箔+锂电池铜箔”双核驱动的业务发展模式，继续深耕电子铜箔高端市场，开发新产品、培育新客户。

4、新产品和新技术开发风险

公司主要从事各类高精度电子铜箔的研发、制造和销售等。公司所处的行业是资金、技术密集型行业，下游终端用户多为通信、计算机、消费电子、汽车电子、新能源汽车、电动自行车、3C 数码产品、储能系统制造商等，对产品质量和工艺等各项指标要求严格，公司只有坚持创新、不断提升自身技术水平，才能生产出符合客户要求的高质量的产品。

未来，随着铜箔行业竞争加剧及下游行业的不断发展，公司需要不断进行技术创新、改进工艺，才能持续满足市场竞争发展的要求。如果公司的技术研发效果未达预期，或者在技术研发换代时出现延误，无法及时迎合下游行业对于产品更新换代的技术需求或无法提供具有市场竞争力的产品，将导致公司面临技术创新带来的风险，影响公司的盈利能力。

公司将以技术研发为核心，积极推进高性能电子铜箔技术中心项目工作，以现有技术为基础，加大研发投入、持续提升产品竞争力，加快高频高速铜箔规模化应用，保证公司自主开发核心技术的能力和水平位居同行业领先地位。

5、核心技术人员流失风险

作为高新技术企业，公司通过长期技术积累和发展，培养了一支高水平、强有力的技术研发团队，形成了较强的自主创新能力，技术研发水平位于行业前列。公司十分注重对技术人才的管理，对稳定研发队伍制定了相应机制，鼓励技术创新，保证了各项研发工作的有效组织和成功实施。但随着企业间和地区间人才竞争的日趋激烈，如果未来公司核心技术人员流失，公司的产品研发和制造将受到不利影响，使公司处于市场竞争的不利地位。

公司将通过相关激励政策和管理制度，充分发挥企业文化，增强凝聚力，对研发人员和技术骨干及其成果的给予充分的尊重，充分调动研发人员的工作积极性。

6、原材料价格波动风险

铜箔生产主要原材料为铜，铜属于期货市场大宗商品，采购价格采用市场价格定价方式，铜价波动会造成公司主营业务成本波动，同时影响产品毛利率和净利润率，虽然公司对外销售铜箔产品的售价会参考原材料市场价格，但由于原材料采购和产品销售存在时间差，在市场铜价短期内出现大幅波动的情况下，如公司产品的销售价格未能及时反映该铜价的变动，公司仍面临主要原材料价格波动对公司经营业绩带来不利影响的风险。

公司及时追踪重要原材料市场供求和价格变动，加快自收到订单到产品发货的周期，通过套期保值业务作为补充，来进一步规避和减少因铜价格波动引起的经营风险。

7、“有序用电”政策风险

2021 年，国家发改委陆续发布“有序用电”通知，公司及子公司不在《关于做好有序用电工作的紧急通知》明确列明的限电企业（高耗能、高排放企业）范围之内，当前限电政策对公司整体铜箔产量的影响较小，不构成重大不利影响，但如未来政府部门进一步加大限电政策力度，或增加公司生产经营的用电成本，可能会影响产销量下降，进而对公司业绩带来不利影响。

公司将主动加强与当地政府、开发区、电力公司的沟通，及时了解最新供电信息，做好客户和产品的优先排序，及时调整生产节奏，进行合理的技术改造和升级降低能耗。

十一、报告期内接待调研、沟通、采访等活动登记表

适用 不适用

接待时间	接待地点	接待方式	接待对象类型	接待对象	谈论的主要内容及提供的资料	调研的基本情况索引
2023 年 05 月 05 日	深圳证券交易所“互动易”平台“云访谈”栏目	网络平台线上交流	其他	参与公司 2022 年度业绩网上说明会的投资者	经营业绩、财务状况、战略规划等内容	详见公司 2023 年 5 月 6 日披露于巨潮资讯网的《301217 铜冠铜箔业绩说明

						会、路演活动 信 20230505》
--	--	--	--	--	--	-----------------------

第四节 公司治理

一、报告期内召开的年度股东大会和临时股东大会的有关情况

1、本报告期股东大会情况

会议届次	会议类型	投资者参与比例	召开日期	披露日期	会议决议
2023 年第一次临时股东大会	临时股东大会	73.64%	2023 年 03 月 13 日	2023 年 03 月 13 日	公告编号：2023-010；公告名称：2023 年第一次临时股东大会决议公告；公告披露网站：巨潮资讯网。
2023 年第二次临时股东大会	临时股东大会	72.42%	2023 年 03 月 13 日	2023 年 03 月 31 日	公告编号：2023-017；公告名称：2023 年第二次临时股东大会决议公告；公告披露网站：巨潮资讯网。
2022 年年度股东大会	年度股东大会	72.41%	2023 年 05 月 05 日	2023 年 05 月 05 日	公告编号：2023-035；公告名称：2022 年年度股东大会决议公告；公告披露网站：巨潮资讯网。
2023 年第三次临时股东大会	临时股东大会	72.44%	2023 年 06 月 30 日	2023 年 06 月 30 日	公告编号：2023-047；公告名称：2023 年第三次临时股东大会决议公告；公告披露网站：巨潮资讯网。

2、表决权恢复的优先股股东请求召开临时股东大会

适用 不适用

二、公司董事、监事、高级管理人员变动情况

适用 不适用

姓名	担任的职务	类型	日期	原因
陈茁	财务负责人	离任	2023 年 02 月 24 日	工作变动原因
王俊林	财务负责人	聘任	2023 年 02 月 24 日	
陈茁	董事会秘书	离任	2023 年 02 月 25 日	个人职业规划及家庭原因
王俊林	董事会秘书	聘任	2023 年 04 月 14 日	

三、本报告期利润分配及资本公积金转增股本情况

适用 不适用

公司计划半年度不派发现金红利，不送红股，不以公积金转增股本。

四、公司股权激励计划、员工持股计划或其他员工激励措施的实施情况

适用 不适用

公司报告期无股权激励计划、员工持股计划或其他员工激励措施及其实施情况。

第五节 环境和社会责任

一、重大环保问题情况

上市公司及其子公司是否属于环境保护部门公布的重点排污单位

是 否

环境保护相关政策和行业标准

总排口废水污染物执行《污水综合排放标准》（GB8978-1996），车间排口废水污染物执行《电镀污染物排放标准》（GB21900-2008）；合肥、池州公司废气执行《大气污染物综合排放标准》（GB16297-1996），铜陵公司废气执行《电镀污染物排放标准》（GB21900-2008）。

环境保护行政许可情况

按照国家、省、市对排污许可证管理要求，池州、铜陵、合肥三地公司均依法及时取得了排污许可证，依法持证达标排放。

序号	公司名称	是否取得排污许可证	排污许可证编号	发证机关	有效期至	排污许可管理
1	安徽铜冠铜箔集团股份有限公司	是	91341700MA2N8LN173001V	池州市生态环境局	2024年12月16日	重点
2	合肥铜冠电子铜箔有限公司	是	913401007981499548001W	合肥市生态环境局	2027年11月7日	重点
3	铜陵铜冠电子铜箔有限公司	是	91340700MA2NH25G2R001V	铜陵市生态环境局	2027年12月27日	重点

公司或子公司名称	主要污染物及特征污染物的种类	主要污染物及特征污染物的名称	排放方式	排放口数量	排放口分布情况	排放浓度/强度	执行的污染物排放标准	排放总量	核定的排放总量	超标排放情况
安徽铜冠铜箔集团股份有限公司	废气	硫酸雾	连续排放	12	各工场	1.28mg/m ³	GB16297-1996《大气污染物综合排放标准》≤45mg/m ³	1.392794吨	/	无
	废水	COD	间歇排放	1	总排口	23.333mg/L	GB8978-1996《污水综合排放标准》≤330mg/L	7.4268162吨	825吨/年	无
	废水	铜	间歇排放	1	总排口	0.273mg/L	GB8978-1996《污水综合排放标准》	0.083919吨	/	无

							≤2.0mg/L			
	废水	锌	间歇排放	1	总排口	0.356mg/L	GB8978-1996《污水综合排放标准》≤5.0mg/L	0.106554766 吨	/	无
	废水	铬	间歇排放	1	车间排口	0.085mg/L	GB8978-1996《污水综合排放标准》≤1.0mg/L	0.002738 吨	2.5 吨/年	无
	废水	镍	间歇排放	1	车间排口	0.044mg/L	GB8978-1996《污水综合排放标准》≤0.5mg/L	0.001469 吨	1.25 吨/年	无
	废水	六价铬	间歇排放	1	车间排口	0.011mg/L	GB8978-1996《污水综合排放标准》≤0.2mg/L	0.000577 吨	0.5 吨/年	无
	废水	PH	间歇排放	1	总排口	7.6	GB8978-1996《污水综合排放标准》6-9	/	/	无
合肥铜冠电子铜箔有限公司	废气	硫酸雾	连续排放	10	硫酸雾排口	1.98mg/m ³	大气污染物综合排放标准（GB16927-1996）≤45mg/m ³	0.768 吨	无	无
	废气	二甲苯	连续排放	17	漆包机废气排口/漆包机冷却废气排口	2.39mg/m ³	大气污染物综合排放标准（GB16927-1996）≤70mg/	0.191 吨	无	无

							m3			
废气	挥发性有机物	连续排放	17	漆包机废气排口/漆包机冷却废气排口	3.19mg/m ³	挥发性有机物无组织排放控制标准 (GB37822-2019) ≤120mg/m ³	0.314 吨	22.1184 吨/年	无	
废水	COD	连续排放	1	总排口	33mg/L	《污水综合排放标准》(GB8978-996) ≤380mg/L	2.388 吨	198 吨/年	无	
废水	铜	连续排放	1	总排口	0.082mg/L	《污水综合排放标准》(GB8978-996) ≤2.0mg/L	0.01145 吨	无	无	
废水	锌	连续排放	1	总排口	0.455mg/L	《污水综合排放标准》(GB8978-996) ≤5.0mg/L	0.06895 吨	无	无	
废水	铬	间歇排放	1	车间排口	0.09mg/L	《电镀污染物排放标准》(GB21900-2008)≤1.0mg/L	0.00125 6 吨	0.09 吨/年	无	
废水	镍	间歇排放	1	车间排口	0.05mg/L	《电镀污染物排放标准》(GB21900-2008)≤0.5mg/L	0.00123 吨	0.06 吨/年	无	
废水	六价铬	间歇排放	1	车间排口	0.004mg/L	《电镀污染物排放标准》(GB21900-	0.00009 9 吨	0.03 吨/年	无	

							2008)≤0.2mg/L			
	废水	PH	连续排放	1	总排口	7.47	GB8978-1996《污水综合排放标准》6-9	/	/	无
铜陵铜冠电子铜箔有限公司	废气	硫酸雾	连续排放	4	酸雾塔排口	1.18mg/m ³	电镀污染物排放标准 (GB21900-2008) ≤30mg/m ³	0.89 吨	/	无
	废水	COD	间歇排放	1	总排口	30.25mg/L	西湖污水处理厂纳管标准 ≤300mg/L	2.8 吨	18.43 吨/年	无
	废水	铜	间歇排放	1	总排口	0.15mg/L	电镀污染物排放标准 (GB21900-2008) ≤0.5mg/L	0.024t	/	无
	废水	锌	间歇排放	1	总排口	0.007mg/L	电镀污染物排放标准 (GB21900-2008) ≤1.5mg/L	0.036t	/	无
	废水	铬	间歇排放	1	车间排口	0.113mg/L	电镀污染物排放标准 (GB21900-2008) ≤1.0mg/L	0.00053t	0.0108 吨/年	无
	废水	镍	间歇排放	1	车间排口	0.021mg/L	电镀污染物排放标准 (GB21900-2008) ≤0.5mg/L	0.00108t	0.0034 吨/年	无
	废水	六价铬	间歇排放	1	总排口	0.009mg/L	地表水环境质量标准	0.00011 6t	0.0071 吨/年	无

							(GB3838-2002) ≤0.05mg/L			
	废水	PH	间歇排放	1	总排口	6-9	西湖污水处理厂纳管标准 6-9	/	/	无

对污染物的处理

严格按照国家对建设项目环保“三同时”要求，同步配套建设污染防治设施。公司持续加大环保投入，环保优化升级步伐继续加快，不断推进环保设施升级改造，相继完成铜陵铜冠、铜冠铜箔铬液蒸发项目和池州公司铜回收项目，铜陵铜冠二期项目环保设施已经施工完成开始试生产，对重要环保设施部位加强视频监控，确保环保设施 100%正常运行。

环境自行监测方案

池州、铜陵、合肥三地公司根据自身排污特点，按照国家有关监测规范要求，均制定了环境自行监测方案，经当地政府环保部门审核后，按照方案要求定期监测并对外公开数据。

突发环境事件应急预案

池州、铜陵、合肥三地公司均按要求编制了突发环境事件应急预案，经专家评审后，报当地生态环境局备案，确保若发生突发环境事件将得到有效及时处置。2023 年上半年三地公司没有发生一起一般、较大、重大、特别重大等四个级别的突发环境事件，没有发生一次环境责任事故及造成重大社会影响，没有被环保主管部门通报批评。

环境治理和保护的投入及缴纳环境保护税的相关情况

2023 年上半年合肥、池州、铜陵三地公司环保投入约 2100 万元，缴纳环保税 1.76 万元。

报告期内因环境问题受到行政处罚的情况

公司或子公司名称	处罚原因	违规情形	处罚结果	对上市公司生产经营的影响	公司的整改措施
安徽铜冠铜箔集团股份有限公司	无	无	无	无	无
合肥铜冠电子铜箔有限公司	无	无	无	无	无
铜陵铜冠电子铜箔有限公司	无	无	无	无	无

其他应当公开的环境信息

- (1) 环保部门监督性监测结果，均在安徽省环境厅、池州市、铜陵市及合肥市生态环境局等网站上公开；
- (2) 企业自行监测结果在安徽省重点排污单位自行监测信息发布平台公开；
- (3) 废水自动在线监测设备与省、市环保部门在线联网，并接受政府环保部门委托的第三方检查核查；
- (4) 危险废物合规处置率 100%，环保达标排放，自行监测完成率 100%，自行监测结果公布率 100%；
- (5) 合肥、池州、铜陵三地公司 2022 年安徽省环境信用评价已申报完成，三地公司初评结果均获得安徽省“环保诚信企业”称号。

在报告期内为减少其碳排放所采取的措施及效果

适用 不适用

其他环保相关信息

无

二、社会责任情况

公司坚持经济责任、环境责任和社会责任的有机统一，不断强化社会责任意识，真诚回报社会，践行企业社会责任。

1、股东和债权人权益保护

公司严格按照《公司法》《证券法》《上市公司治理准则》《深圳证券交易所创业板股票上市规则》《深圳证券交易所上市公司自律监管指引第 2 号——创业板上市公司规范运作》和其他有关法律法规、规范性文件及《公司章程》的规定的要求，不断完善由股东大会、董事会、监事会、高级管理人员组成的公司治理结构，并认真履行披露义务。

公司严格规范股东大会、董事会、监事会召集、召开和表决程序，董事会专门委员会认真履责，以加强董事会对公司经营、运作的监督和指导作用。律师出席见证了公司历次股东大会，并对股东大会的召集和召开程序、出席会议人员资格、召集人资格、会议表决程序、表决结果以及形成的会议决议等发表法律意见。公司全体董事、监事、高级管理人员认真负责，诚信勤勉地履行义务，对公司的重大事项进行决策。

2、职工权益保护

公司始终坚持人才强企战略，历来尊重员工在企业中的主体作用和地位，注重员工的个人成长和发展，助力员工实现个人价值，努力实现人企共同发展。公司严格遵守《劳动法》《劳动合同法》的要求，依法保护员工的合法权益。注重对员工的安全生产、劳动保护和身心健康等方面的保护，为员工提供良好的劳动和办公环境，重视人才培养。

3、供应商、客户和消费者权益保护

公司本着平等、诚信、友好互利原则与供应商、客户建立友好合作关系。

坚持“招标优先，竞价主导”原则，对符合招标条件的大宗物资、大型设备进行公开招标，对低值易耗品和日常生产急需等不具备招标条件的物资进行网上公开竞价，并由专职督察员全程监督。

坚持“与世界同步，与客户共赢”的经营理念，不断巩固和发展与重要供应商的战略合作伙伴关系。以“追求一流品质，满足客户需求”为宗旨，建立深化“长期、稳定、合作、共赢”的客户关系。

4、环境保护与可持续发展

公司上下牢固树立安全环保“红线”意识，以强化安全生产责任落实为重点，继续坚持“安全第一、预防为主、综合治理”的方针，狠抓严抓各项制度及措施的落实，加强现场监管，深化隐患排查治理，层层落实安全生产责任制。报告期内公司污染物排放符合相关法律法规的规定，固体废物、危险废物均按法律规定进行处置。

第六节 重要事项

一、公司实际控制人、股东、关联方、收购人以及公司等承诺相关方在报告期内履行完毕及截至报告期末超期未履行完毕的承诺事项

适用 不适用

承诺事由	承诺方	承诺类型	承诺内容	承诺时间	承诺期限	履行情况
首次公开发行或再融资时所作承诺	铜陵有色	股份锁定承诺	备注 1	2022 年 01 月 27 日	42 个月	履行中
	有色集团	股份锁定承诺	备注 2	2022 年 01 月 27 日	42 个月	履行中
	合肥国轩	股份锁定承诺	备注 3	2022 年 01 月 27 日	12 个月	履行完毕
	铜陵有色	股份减持承诺	备注 4	2022 年 01 月 27 日	长期	履行中
	有色集团	股份减持承诺	备注 5	2022 年 01 月 27 日	长期	履行中
	铜冠铜箔	股份回购承诺	备注 6	2022 年 01 月 27 日	长期	履行中
	铜陵有色、有色集团	股份回购承诺	备注 7	2022 年 01 月 27 日	长期	履行中
	铜陵有色、有色控股、铜冠铜箔及全体董事、监事、高级管理人员	招股书及其他信息披露资料有关事项承诺	备注 8	2022 年 01 月 27 日	长期	履行中
	铜冠铜箔	稳定股价的措施与承诺	备注 9	2022 年 01 月 27 日	36 个月	履行中
	铜冠铜箔	填补被摊薄即期回报措施的承诺	备注 10	2022 年 01 月 27 日	长期	履行中
	铜陵有色、有色集团	填补被摊薄即期回报措施的承诺	备注 11	2022 年 01 月 27 日	长期	履行中
	全体董事、监事、高级管理人员	填补被摊薄即期回报措施的承诺	备注 12	2022 年 01 月 27 日	长期	履行中
	铜冠铜箔	避免同业竞争的承诺	备注 13	2022 年 01 月 27 日	长期	履行中
	铜陵有色、有色集团	避免同业竞争的承诺	备注 14	2022 年 01 月 27 日	长期	履行中
	铜冠铜箔	规范关联交易的承诺	备注 15	2022 年 01 月 27 日	长期	履行中
	铜陵有色、有色集团	规范关联交易的承诺	备注 16	2022 年 01 月 27 日	长期	履行中
	全体董事、监事、高级管理人员	规范关联交易的承诺	备注 17	2022 年 01 月 27 日	长期	履行中
	铜冠铜箔	履行公开承诺约束措施的承诺	备注 18	2022 年 01 月 27 日	长期	履行中
	铜陵有色、有色集团	履行公开承诺约束措施的承诺	备注 19	2022 年 01 月 27 日	长期	履行中
	全体董事、监事、高级管理人员	履行公开承诺约束措施的承诺	备注 20	2022 年 01 月 27 日	长期	履行中
	合肥国轩	履行公开承诺约束措施的承	备注 21	2022 年 01 月 27 日	长期	履行中

		诺			
承诺是否按时履行	是				

备注 1：公司控股股东铜陵有色就股份的锁定事宜承诺：

1、自铜冠铜箔股票在证券交易所上市之日起 36 个月内，铜陵有色不转让或者委托他人管理本公司直接或间接持有的铜冠铜箔首次公开发行股票前已发行的股份，也不由铜冠铜箔回购或提议铜冠铜箔回购该部分股份。承诺期限届满后，在符合相关法律法规和公司章程规定的条件下，上述股份可以上市流通和转让；

2、铜冠铜箔股票在证券交易所上市后 6 个月内，如铜冠铜箔股票连续 20 个交易日的收盘价均低于发行价（如铜冠铜箔上市后因派发现金红利、送股、转增股本、增发新股等原因进行除权、除息的，则上述发行价格作相应调整，下同），或者上市后 6 个月期末（如该日不是交易日，则为该日后第一个交易日）收盘价低于发行价，铜陵有色所持有铜冠铜箔股票的锁定期自动延长 6 个月；

3、若铜陵有色违反上述承诺，因此所得收益将归铜冠铜箔所有；若因此给铜冠铜箔或其他投资者造成损失的，本公司将依法承担赔偿责任。

若届时相关股份锁定规则相应调整的，本承诺内容相应调整。

备注 2：公司间接控股股东有色集团就股份的锁定事宜承诺：

1、自铜冠铜箔股票在证券交易所上市之日起 36 个月内，本公司确保铜陵有色不转让或者委托他人管理其直接或间接持有的铜冠铜箔首次公开发行股票前已发行的股份，也不由铜冠铜箔回购或提议铜冠铜箔回购该部分股份。承诺期限届满后，在符合相关法律法规和公司章程规定的条件下，上述股份可以上市流通和转让；

2、铜冠铜箔股票在证券交易所上市后 6 个月内，如铜冠铜箔股票连续 20 个交易日的收盘价均低于发行价（如铜冠铜箔上市后因派发现金红利、送股、转增股本、增发新股等原因进行除权、除息的，则上述发行价格作相应调整，下同），或者上市后 6 个月期末（如该日不是交易日，则为该日后第一个交易日）收盘价低于发行价，本公司确保铜陵有色所持有铜冠铜箔股票的锁定期自动延长 6 个月；

3、若铜陵有色违反相关承诺，本公司确保其因此所得收益将归铜冠铜箔所有；若因此给铜冠铜箔或其他投资者造成损失的，本公司将依法承担赔偿责任。

若届时相关股份锁定规则相应调整的，本承诺内容相应调整。

备注 3：公司股东合肥国轩就股份的锁定事宜承诺：

1、自铜冠铜箔股票在证券交易所上市之日起 12 个月内，不转让或者委托他人管理本公司直接或者间接持有的铜冠铜箔公开发行股票前已发行的股份，也不由铜冠铜箔回购该部分股份。承诺期限届满后，在符合相关法律法规和公司章程规定的条件下，上述股份可以上市流通和转让；

2、若本公司违反上述承诺，因此所得收益将归铜冠铜箔所有；若因此给铜冠铜箔及铜冠铜箔其他股东造成损失的，本公司将依法进行赔偿。

若届时相关股份锁定规则相应调整的，本承诺内容相应调整。

备注 4：公司控股股东铜陵有色就股份的减持事项承诺：

1、在锁定期届满后，若铜陵有色拟减持直接或间接持有的铜冠铜箔股票，将严格遵守中国证监会和深圳证券交易所的相关规定，审慎制定股份减持计划，在股票锁定期满后逐步减持，且不违反铜冠铜箔首次公开发行时所作出的公开承诺；

2、铜陵有色所持有铜冠铜箔股票在锁定期满后两年内减持的，减持价格将不低于首次公开发行股票时的价格（如铜冠铜箔上市后因派发现金红利、送股、转增股本、增发新股等原因进行除权、除息的，则上述发行价格作相应调整）；

3、减持方式包括但不限于交易所集中竞价交易方式、大宗交易方式、协议转让方式等。在实施减持时，铜陵有色将按照相关法律法规的要求书面通知铜冠铜箔并进行公告，及时、准确地履行信息披露义务；

4、若本公司违反上述承诺，因此所得收益将归铜冠铜箔所有；若因此给铜冠铜箔及铜冠铜箔其他股东造成损失的，本公司将依法进行赔偿。

5、若届时相关减持规则调整的，本承诺内容相应调整。

备注 5：公司间接控股股东有色集团就股份的减持事项承诺：

1、在锁定期届满后，若铜陵有色拟减持其直接或间接持有的铜冠铜箔股票，本公司确保其将严格遵守中国证监会和深圳证券交易所的相关规定，审慎制定股份减持计划，在股票锁定期满后逐步减持，且不违反铜冠铜箔首次公开发行时所作出的公开承诺；

2、铜陵有色所持有铜冠铜箔股票在锁定期满后两年内减持的，本公司确保其减持价格将不低于首次公开发行股票时的价格（如铜冠铜箔上市后因派发现金红利、送股、转增股本、增发新股等原因进行除权、除息的，则上述发行价格作相应调整）；

3、减持方式包括但不限于交易所集中竞价交易方式、大宗交易方式、协议转让方式等。在实施减持时，本公司确保铜陵有色将按照相关法律法规的要求书面通知铜冠铜箔并进行公告，及时、准确地履行信息披露义务；

4、若铜陵有色违反相关承诺，本公司确保其因此所得收益将归铜冠铜箔所有；若因此给铜冠铜箔及铜冠铜箔其他股东造成损失的，本公司将依法进行赔偿。

若届时相关减持规则调整的，本承诺内容相应调整。

备注 6：铜冠铜箔就股份的回购事宜承诺：

1、铜冠铜箔保证本次公开发行股票并在创业板上市不存在任何欺诈发行的情形；

2、如铜冠铜箔不符合发行上市条件，以欺骗手段骗取发行注册并已经发行上市的，铜冠铜箔将在中国证监会等有权部门确认后 5 个工作日内启动股份购回程序，购回铜冠铜箔本次公开发行的全部新股，回购价格将依据铜冠铜箔首次公开发行股票时的价格并加算银行同期存款利息确定（如铜冠铜箔上市后因派发现金红利、送股、转增股本、增发新股等原因进行除权、除息的，则回购价格和回购数量作相应调整）；

3、如铜冠铜箔存在以欺骗手段骗取发行注册，致使投资者在证券交易中遭受损失的情形的，铜冠铜箔将依法赔偿投资者由此遭受的经济损失

备注 7：公司直接控股股东铜陵有色及间接控股股东有色集团就股份的回购事宜承诺：

1、本公司保证铜冠铜箔本次公开发行股票并在创业板上市不存在任何欺诈发行的情形；

2、如铜冠铜箔不符合发行上市条件，以欺骗手段骗取发行注册并已经发行上市的，本公司将督促铜冠铜箔在中国证监会等有权部门确认后 5 个工作日内启动股份回购程序，购回本次公开发行的全部新股，回购价格将依据其首次公开发行股票时的价格并加算银行同期存款利息确定（如铜冠铜箔上市后因派发现金红利、送股、转增股本、增发新股等原因进行除权、除息的，则回购价格和回购数量作相应调整）；

如铜冠铜箔存在以欺骗手段骗取发行注册，致使投资者在证券交易中遭受损失的情形的，本公司将依法赔偿投资者由此遭受的经济损失。

备注 8：公司、公司控股股东铜陵有色、间接控股股东有色集团、公司董事、公司监事、公司高级管理人员就招股说明书及其他信息披露资料有关事项承诺：

一、铜冠铜箔承诺

1、铜冠铜箔首次公开发行股票并在创业板上市的招股说明书等申请文件不存在虚假记载、误导性陈述或者重大遗漏，且铜冠铜箔对其真实性、准确性、完整性承担个别和连带的法律责任；

2、若铜冠铜箔提交的招股说明书等申请文件存在虚假记载、误导性陈述或者重大遗漏，对判断铜冠铜箔是否符合法律规定的发行条件构成重大、实质性影响的，在该等违法事实被证券监管部门作出认定或处罚决定之日起 15 个工作日内，铜冠铜箔将依法回购首次公开发行的全部新股。回购价格按铜冠铜箔股票首次公开发行价格加计同期银行存款利息（如因派发现金股利、送股、转增股本等原因进行除权、除息的，回购价格将进行相应调整），或中国证监会认可的其他价格；

3、若中国证监会或其他有权部门认定铜冠铜箔提交的招股说明书及其他信息披露资料存在虚假记载、误导性陈述或者重大遗漏，致使投资者在证券交易中遭受损失的，铜冠铜箔将依法赔偿投资者损失。赔偿金额依据铜冠铜箔与投资者协商确定的金额，或中国证监会、司法机关认定的方式或金额确定。若法律法规及中国证监会、深圳证券交易所颁布的规范性文件有新规定的，从其规定。

二、铜陵有色和有色集团承诺

1、铜冠铜箔首次公开发行股票并在创业板上市的招股说明书等申请文件不存在虚假记载、误导性陈述或者重大遗漏，且本公司对其真实性、准确性、完整性承担个别和连带的法律责任；

2、若铜冠铜箔提交的招股说明书等申请文件存在虚假记载、误导性陈述或者重大遗漏，对判断铜冠铜箔是否符合法律规定的发行条件构成重大、实质性影响的，在该等违法事实被证券监管部门作出认定或处罚决定之日起 15 个工作日内，本公司将利用铜冠铜箔控股股东地位促成铜冠铜箔依法回购首次公开发行的全部新股，且本公司将依法购回已转让的原限售股份（如有）；

3、若中国证监会或其他有权部门认定铜冠铜箔提交的招股说明书及其他信息披露资料存在虚假记载、误导性陈述或者重大遗漏，致使投资者在证券交易中遭受损失的，本公司将依法赔偿投资者损失。赔偿金额依据铜冠铜箔与投资者协商确定的金额，或中国证监会、司法机关认定的方式或金额确定。若法律法规及中国证监会、深圳证券交易所颁布的规范性文件有新规定的，从其规定。

三、董事、监事和高级管理人员承诺

1、铜冠铜箔首次公开发行股票并在创业板上市的招股说明书等申请文件不存在虚假记载、误导性陈述或者重大遗漏，且本人对其真实性、准确性、完整性承担个别和连带的法律责任；

2、若中国证监会或其他有权部门认定铜冠铜箔提交的招股说明书及其他信息披露资料存在虚假记载、误导性陈述或者重大遗漏，致使投资者在证券交易中遭受损失的，本人将依法赔偿投资者损失，但本人能够证明自己没有过错的除外。赔偿金额依据铜冠铜箔与投资者协商确定的金额，或中国证监会、司法机关认定的方式或金额确定；

3、如本人违反上述承诺，则本人停止从铜冠铜箔处领取薪酬（如有）或津贴（如有）及股东分红（如有），直至本人实际履行上述承诺事项为止；本人不因职务变更、离职等原因而放弃履行上述承诺。若法律法规及中国证监会、深圳证券交易所颁布的规范性文件有新规定的，从其规定。

备注 9：公司就稳定股价的措施与承诺：

1、启动股价稳定措施的条件

公司上市后三年内，若公司股票连续 20 个交易日的收盘价格（如因派发现金红利、送股、转增股本、增发新股等原因进行除权、除息的，股票价格作相应进行调整，下同）均低于最近一期经审计的每股净资产（以下简称“启动条件”）时，且非因不可抗力因素所致，公司应启动稳定股价措施。

2、稳定股价的措施

当触发前述稳定股价措施的启动条件时，公司、控股股东、董事（不含独立董事，下同）和高级管理人员承担稳定公司股价的义务，并按以下顺序采取部分或全部措施稳定公司股价：

- （1）公司回购股票；
- （2）控股股东增持公司股票；
- （3）董事、高级管理人员增持公司股票。

3、稳定股价措施的具体安排

（1）公司回购股份

当稳定股价措施的启动条件触发时，公司为稳定股价之目的回购股份，应符合《上市公司回购社会公众股份管理办法（试行）》及《关于上市公司以集中竞价交易方式回购股份的补充规定》等相关法律法规的规定，且不应导致公司股权分布不符合上市条件。

公司董事会对回购股份作出决议，公司董事承诺就该等回购事宜在董事会中投赞成票。公司股东大会对回购股份作出决议，须经出席会议的股东所持表决权的三分之二以上通过，控股股东及届时持有公司股份的董事、高级管理人员承诺就该等回购事宜在股东大会中投赞成票。

公司采取回购股份的措施稳定股价，除应符合相关法律法规的要求外，还应遵循下述原则：

①公司回购股份的资金为自有资金，累计不超过公司首次公开发行新股所募集资金的净额，回购股份的方式为集中交易方式、要约方式或中国证监会认可的其他方式；

- ②单次用于回购股份的资金金额不得低于上一个会计年度经审计的归属于母公司股东净利润的 10%；
- ③单次回购股份数量不超过公司总股本的 2%，如上述第（2）项与本项冲突的，按照本项执行；
- ④单一会计年度用于回购股份的资金金额不超过上一个会计年度经审计的归属于母公司股东净利润的 50%；
- ⑤回购股份的价格不高于公司最近一期经审计的每股净资产。

（2）控股股东增持公司股票

公司回购股份措施实施完毕后，如出现连续 20 个交易日每日股票收盘价均低于最近一期经审计的每股净资产时，控股股东应在符合《上市公司收购管理办法》及《上市公司股东及其一致行动人增持股份行为指引》等相关法律、法规的前提下，对公司股票进行增持。

控股股东以增持公司股票的形式稳定公司股价，除应符合相关法律法规的要求外，还应遵循下述规则：

- ①增持价格不高于公司最近一期经审计的每股净资产；
- ②单次用于增持股份的资金金额不低于上一会计年度自公司所获得现金分红的 10%；
- ③单次增持股份数量不超过公司总股本的 2%，如上述第（2）项与本项冲突的，按照本项执行；
- ④单一会计年度用于增持股份的资金金额累计不超过其上一会计年度自公司所获得现金分红金额的 30%。
- ⑤在增持行为完成后的 6 个月内将不出售所增持的股份。

（3）董事、高级管理人员增持公司股票

控股股东增持股份措施实施完毕后，如出现连续 20 个交易日每日股票收盘价均低于最近一期经审计的每股净资产时，在公司领取薪酬的董事、高级管理人员，应在符合《上市公司收购管理办法》及《上市公司董事、监事和高级管理人员所持本公司股份及其变动管理规则》等相关法律、法规的前提下，对公司股票进行增持。

有增持义务的董事、高级管理人员以增持公司股票的形式稳定公司股价，除应符合相关法律法规的要求外，还应遵循下述规则：

- ①增持价格不高于公司最近一期经审计的每股净资产；
- ②单次用于增持股份的资金金额不低于其在担任董事或高级管理人员期间上一会计年度从公司领取的税后薪酬累计额的 10%；
- ③单一会计年度用于增持股份的资金金额累计不超过其在担任董事或高级管理人员期间上一会计年度从铜冠铜箔处领取的税后薪酬累计额的 60%；
- ④在增持行为完成后的 6 个月内将不出售所增持的股份。

公司董事、高级管理人员对该等增持义务的履行承担连带责任，公司如在上市后三年内新聘董事、高级管理人员，将接受稳定公司股价相关措施的约束。

4、稳定股价措施的启动程序

（1）公司回购

- ①公司董事会应在启动条件发生之日起的 15 个工作日内做出实施回购股份或不实施回购股份的决议；
- ②公司董事会应当在做出决议后的 2 个工作日内公告董事会决议、回购股份预案（应包括拟回购的数量范围、价格区间、完成时间等信息）或不回购股份的理由，并发布召开股东大会的通知；
- ③经股东大会决议决定实施回购的，公司应在公司股东大会决议做出之日起下一个交易日开始启动回购，并应在履行完毕法律法规、规范性文件规定的程序后 30 日内实施完毕；
- ④公司回购方案实施完毕后，应在 2 个工作日内公告公司股份变动报告，并依法注销所回购的股份，办理工商变更登记手续。

（2）控股股东增持公司股票

- ①公司控股股东应在增持公司股票的启动条件触发之日起 5 个工作日内，就增持股票的具体计划（应包括拟增持的数量范围、价格区间、完成时间等信息）书面通知公司并由公司进行公告；
- ②应在增持公告作出之日起下一个交易日开始启动增持，并应在履行完毕法律法规、规范性文件规定的程序后 30 日

内实施完毕。

（3）董事、高级管理人员增持公司股票

①有增持义务的董事、高级管理人员应在增持公司股票的启动条件触发之日起 5 个工作日内，就其增持公司股票的具体计划（应包括拟增持的数量范围、价格区间、完成时间等信息）书面通知公司并由公司进行公告；

②应在增持公告作出之日起下一个交易日开始启动增持，并应在履行完毕法律法规、规范性文件规定的程序后 30 日内实施完毕。

5、稳定股价措施的终止条件

在触发启动条件后，自股价稳定方案公告之日起 60 个工作日内，若出现以下任一情形，则视为本次稳定股价措施实施完毕及承诺履行完毕，已公告的稳定股价方案终止执行：

（1）公司股票连续 20 个交易日的收盘价均高于公司最近一期经审计的每股净资产；

（2）继续回购或增持公司股票将导致公司股权分布不符合上市条件。

6、未履行稳定股价方案的约束措施

公司、控股股东、有增持义务的董事及高级管理人员将严格按照稳定股价措施的相关要求，全面履行在稳定股价措施项下的各项义务和责任。

在触发启动条件后，如公司、控股股东、有增持义务的董事及高级管理人员未采取上述稳定股价的具体措施，公司、控股股东、有增持义务的董事及高级管理人员承诺接受以下约束措施：

（1）公司、控股股东、有增持义务的董事及高级管理人员将在公司股东大会及中国证监会指定报刊上公开说明未采取上述稳定股价措施的具体原因并向公司股东和社会公众投资者道歉。

（2）如公司未采取上述稳定股价的具体措施的，将立即停止制定或实施重大资产购买、出售行为，以及增发股份、发行公司债券及重大资产重组等资本运作行为，直至公司按规定采取相应的稳定股价措施并实施完毕。

（3）如控股股东未采取上述稳定股价的具体措施的，则公司有权将与拟增持股票所需资金总额相等金额的应付控股股东现金分红（如有）予以暂时扣留，直至其按规定采取相应的稳定股价措施并实施完毕。

（4）如有增持义务的董事、高级管理人员未采取上述稳定股价的具体措施的，则公司有权将与该等董事、高级管理人员拟增持股票所需资金总额相等金额的薪酬（如有）或津贴（如有）及股东分红（如适用）予以暂时扣留，直至该等董事、高级管理人员按规定采取相应的股价稳定措施并实施完毕。

（5）如因相关证券监管法规对于社会公众股股东最低持股比例的规定导致公司、控股股东、董事及高级管理人员在一定时期内无法履行其稳定股价义务的，相关责任主体可免于前述约束措施，但其亦应积极采取其他合理且可行的措施稳定股价。

备注 10：公司就填补被摊薄即期回报措施的承诺：

1、加快募投项目实施进度，尽早实现预期效益；

本次募投项目符合行业发展趋势及公司未来整体战略发展方向，具有良好的经济效益和社会效益。本次发行募集资金到位后，公司将确保募投项目建设进度，加快推进募投项目的实施，争取募投项目早日投产并实现预期效益，保证募投项目的实施效果，避免即期回报被摊薄，或使公司被摊薄的即期回报尽快得到填补。

2、加强募集资金管理，保证募集资金规范使用；

为规范募集资金的管理和使用，确保本次募集资金专项用于募集资金投资项目，公司制定了上市后适用的《募集资金管理办法》，对公司上市后募集资金的专户存储、使用、用途变更等行为进行严格规范，以便于募集资金的管理和监督。本次发行募集资金到位后，公司将根据相关规定和《募集资金管理办法》的要求，加强对募集资金的监管，保证募集资金按照既定用途合理规范使用，充分有效地发挥作用。

3、扩大业务规模，加大研发投入；

公司将在稳固现有市场和客户的基础上，未来进一步加强现有产品和业务的市场开拓和推广力度，不断扩大主营业务的经营规模，提高公司盈利规模；同时，公司将不断加大研发投入，加强人才队伍建设，提升产品竞争力和公司盈利能力。

4、完善利润分配政策，强化投资者回报机制；

公司已按照《关于进一步落实上市公司现金分红有关事项的通知》、《上市公司监管指引第3号——上市公司现金分红》等的要求，制定了上市后适用的《公司章程（草案）》和《上市后未来三年股东分红回报规划》，完善了发行上市后的利润分配政策，建立了有效的股东回报机制。公司将努力保持利润分配政策的稳定性和连续性，在符合利润分配条件的情况下，将积极推动对股东的利润分配，提升对投资者的合理回报。

1、不断完善公司治理，为公司发展提供制度保障；

公司已建立完善的法人治理结构，有完善的股东大会、董事会、监事会和管理层的独立运行机制，本次发行并上市后，本公司将不断健全公司治理结构，确保股东能够充分行使股东权利，董事会能够按照公司章程的规定行使职权，做出科学决策，独立董事能够独立履行职责，保护公司尤其是中小投资者的合法权益，为公司持续稳定的发展提供科学有效的治理结构和制度保障。

备注 11：公司控股股东铜陵有色、间接控股股东有色集团就填补被摊薄即期回报措施的承诺：

1、本公司将继续保持铜冠铜箔的独立性，不会越权干预铜冠铜箔的经营管理活动，不会侵占铜冠铜箔的利益；

本承诺出具日后至铜冠铜箔本次发行上市实施完毕前，若中国证监会作出关于填补回报措施及其承诺的其他新的监管规定的，且上述承诺不能满足中国证监会该等规定时，本公司承诺届时将按照中国证监会的最新规定出具补充承诺。

备注 12：公司董事、公司高级管理人员就填补被摊薄即期回报措施的承诺：

1、本人承诺不会无偿或以不公平条件向其他单位或者个人输送利益，也不采用其他方式损害铜冠铜箔利益；

2、本人承诺对本人的职务消费行为进行约束；

3、本人承诺不动用铜冠铜箔资产从事与本人履行职责无关的投资、消费活动；

4、本人承诺由董事会或薪酬与考核委员会制定的薪酬制度与铜冠铜箔填补回报措施的执行情况相挂钩；

5、如铜冠铜箔拟实施股权激励，本人承诺股权激励的行权条件与铜冠铜箔填补回报措施的执行情况相挂钩；

6、本承诺出具日后至铜冠铜箔本次发行上市实施完毕前，若中国证监会作出关于填补回报措施及其承诺的其他新的监管规定的，且上述承诺不能满足中国证监会该等规定时，本人承诺届时将按照中国证监会的最新规定出具补充承诺；

7、本人将严格履行本承诺中的各项内容，如本人违反或拒不履行上述承诺给铜冠铜箔及股东造成损失的，本人将依法承担补偿责任；若本人违反上述承诺或拒不履行上述承诺，本人同意按照中国证监会和深圳证券交易所等证券监管机构依据其制定或发布的有关规定、规则，对本人作出相关处罚或采取相关监管措施。

备注 13：公司避免同业竞争的承诺：

1、公司承诺将继续从事电解铜箔的生产和销售业务；

2、截至本承诺出具之日，公司与控股股东及其控制的其他企业之间不存在同业竞争的情形，本公司承诺未来亦不会从事与控股股东及其控制的其他企业构成竞争的主营业务。

备注 14：公司控股股东铜陵有色、公司间接控股股东有色集团避免同业竞争的承诺：

1、截至本承诺出具之日，本公司及本公司控制的其他企业不存在与铜冠铜箔及其控制企业形成竞争的业务；

2、本公司承诺在本公司作为铜冠铜箔控股股东期间，本公司及本公司控制的其他企业将不会在中国境内或境外，从事任何与铜冠铜箔及其控制的企业主营业务构成实质性同业竞争的业务或活动；不会利用控股股东的地位，损害铜冠铜箔及其他股东（特别是中小股东）的合法权益；

3、若本公司及本公司控制的其他企业未来从市场获得任何与铜冠铜箔及其控制的企业主营业务构成实质性同业竞争的商业机会，本公司将尽力促成铜冠铜箔获得该等商业机会；

4、本公司不会利用从铜冠铜箔及其控制的企业了解或知悉的信息协助任何第三方从事与铜冠铜箔及其控制的企业从事的业务存在实质性同业竞争的经营活动；

5、如铜冠铜箔认定本公司或本公司的其他企业，正在或将要从事的业务与铜冠铜箔及其子公司主营业务构成同业竞争，本公司及本公司控制的其他企业将在铜冠铜箔提出异议后自行或要求相关企业及时转让或终止上述业务；

6、在本公司及本公司控制的其他企业拟转让、出售、出租、许可使用或以其他方式转让或允许使用与铜冠铜箔或其

子公司主营业务构成或可能构成直接或间接竞争关系的资产和业务时，本公司及本公司控制的其他企业将向铜冠铜箔或其子公司提供优先受让权，并承诺尽最大努力促使本公司的参股企业在上述情况下向铜冠铜箔及其子公司提供优先受让权。

备注 15：公司规范关联交易的承诺：

1、保证独立经营、自主决策；

2、公司将严格按照《中华人民共和国公司法》等法律、法规、规章、其他规范性文件的要求以及《公司章程》的有关规定，就公司董事会及股东大会对有关涉及公司控股股东及关联企业事项的关联交易进行表决时，实行关联股东回避表决的制度；

3、如果公司在今后的经营活动中与公司控股股东、关联企业发生确有必要且不可避免的关联交易，公司将促使此等交易严格按照国家有关法律法规、公司章程和中国证监会的有关规定履行有关程序，与公司控股股东、关联企业依法签订协议，及时依法进行信息披露；保证按照正常的商业条件进行，且保证不通过关联交易损害公司及其他股东的合法权益；

4、公司将严格和善意地履行与公司控股股东、关联企业签订的各项关联协议；公司将不会向控股股东、关联企业谋求或输送任何超出该等协议规定以外的利益或者收益；

5、保证将不以任何方式违法违规为公司控股股东及关联企业进行违规担保。

备注 16：公司控股股东铜陵有色、公司间接控股股东有色集团规范关联交易的承诺：

1、本公司将充分尊重铜冠铜箔的独立法人地位，保障其独立经营、自主决策；

2、本公司及关联企业将严格按照《中华人民共和国公司法》等法律、法规、规章、其他规范性文件的要求以及铜冠铜箔《公司章程》的有关规定，在铜冠铜箔董事会及股东大会对有关涉及本公司及关联企业事项的关联交易进行表决时，本公司将履行回避表决的义务；

3、如果铜冠铜箔在今后的经营活动中与本公司及关联企业发生确有必要且不可避免的关联交易，本公司将促使此等交易严格按照国家有关法律法规、铜冠铜箔章程和中国证监会的有关规定履行有关程序，与铜冠铜箔依法签订协议，及时依法进行信息披露；在同等条件下，本公司及关联企业将优先保障铜冠铜箔的阴极铜供应，优先保障其生产所需；保证按照正常的商业条件进行，且本公司及关联企业将不会利用控股股东或关联方的地位要求铜冠铜箔给予比在任何一项市场公平交易中第三者更优惠的条件，保证不通过关联交易损害铜冠铜箔及其他股东的合法权益；

4、本公司及关联企业将严格和善意地履行与铜冠铜箔签订的各项关联协议；本公司及关联企业将不会向铜冠铜箔谋求任何超出该等协议规定以外的利益或者收益；

5、本公司及关联企业将不以任何方式违法违规占用铜冠铜箔及其下属企业的资金、资产，亦不要求铜冠铜箔及其下属企业为本公司及关联企业进行违规担保。

备注 17：公司董事、公司监事、公司高级管理人员规范关联交易的承诺：

1、本人已按照证券监管法律、法规以及规范性文件的要求对报告期内的关联方以及关联交易进行了完整、详尽的披露。除铜冠铜箔本次发行上市相关申报文件中已经披露的关联交易外，本人及本人控制的其他公司或企业与铜冠铜箔及其子公司之间不存在其他任何依照法律法规和中国证监会的有关规定应披露而未披露的关联交易；

2、在作为铜冠铜箔董事/监事/高级管理人员期间，本人及本人控制的其他公司或企业将尽量避免和减少与铜冠铜箔及其子公司之间产生关联交易。对于不可避免发生的关联交易或业务往来，本人承诺在平等、自愿的基础上，按照公平、公允和等价有偿的原则进行，交易价格将按照市场公允的合理价格确定；

3、本人将严格按照《中华人民共和国公司法》等法律、法规、规章、其他规范性文件的规定以及铜冠铜箔《公司章程》的有关要求，对关联交易履行合法决策程序，对关联事项进行回避表决，依法签订规范的关联交易协议，并及时对关联交易事项进行披露。本人承诺不会利用关联交易转移、输送利润，不会作出损害公司及其他股东的合法权益的行为；

如果本人违反上述承诺并造成铜冠铜箔和其他股东经济损失的，本人将对铜冠铜箔和其他股东因此受到的全部损失承担连带赔偿责任。

备注 18：公司关于履行公开承诺约束措施的承诺：

- 1、在股东大会及中国证监会指定的披露媒体上公开说明未履行的具体原因并向股东和社会公众投资者道歉；
- 2、对铜冠铜箔该等未履行承诺的行为负有个人责任的董事、监事、高级管理人员调减或停发薪酬（如有）或津贴（如有）及股东分红（如适用）；
- 3、不得批准未履行承诺的董事、监事、高级管理人员的主动离职申请，但可以进行职务变更；
- 4、铜冠铜箔未履行招股说明书的公开承诺事项，给投资者造成损失的，铜冠铜箔将向投资者依法承担赔偿责任。

备注 19：公司控股股东铜陵有色、公司间接控股股东有色集团关于履行公开承诺约束措施的承诺：

- 1、在股东大会及中国证监会指定的披露媒体上公开说明未履行的具体原因并向股东和社会公众投资者道歉；
- 2、不得转让铜冠铜箔股份（被强制执行、上市公司重组、为履行保护投资者利益承诺等必须转让的情形除外），暂不领取铜冠铜箔分配利润中归属于本公司的部分；
- 3、如果因未履行相关承诺事项而获得收益的，所获收益归铜冠铜箔所有，并在获得收益的五个工作日内将所获收益支付给铜冠铜箔指定账户；
- 4、本公司未履行招股说明书的公开承诺事项，给铜冠铜箔、投资者造成损失的，依法赔偿投资者损失。铜冠铜箔未履行招股说明书的公开承诺事项，给投资者造成损失的，本公司依法承担连带赔偿责任。如本公司未能履行公开承诺事项，本公司应当向铜冠铜箔说明原因，并由铜冠铜箔将本公司未能履行公开承诺事项的原因、具体情况和相关约束性措施予以及时披露。

备注 20：公司董事、公司监事、公司高级管理人员关于履行公开承诺约束措施的承诺：

- 1、在股东大会及中国证监会指定的披露媒体上公开说明未履行的具体原因并向股东和社会公众投资者道歉；
- 2、届时如本人持有铜冠铜箔股份，则不得转让该部分股份（因继承、被强制执行、为履行保护投资者利益承诺等必须转让的情形除外）（如适用）；可以职务变更但不得主动要求离职，主动申请调减或暂不从铜冠铜箔处领取薪酬（如有）或津贴（如有）及股东分红（如适用）；
- 3、如果因未履行相关承诺事项而获得收益的，所获收益归铜冠铜箔所有，并在获得收益的五个工作日内将所获收益支付给铜冠铜箔指定账户；
- 4、本人未履行招股说明书的公开承诺事项，给投资者造成损失的，依法赔偿投资者损失。铜冠铜箔未履行招股说明书的公开承诺事项，给投资者造成损失的，本人依法承担连带赔偿责任。如本人未能履行公开承诺事项，本人应当向铜冠铜箔说明原因，并由铜冠铜箔将本人未能履行公开承诺事项的原因、具体情况和相关约束性措施予以及时披露。本人不因职务变更、离职等原因而放弃履行相关承诺。

备注 21：公司股东合肥国轩关于履行公开承诺约束措施的承诺：

- 1、在股东大会及中国证监会指定的披露媒体上公开说明未履行的具体原因并向股东和社会公众投资者道歉；
- 2、不得转让铜冠铜箔股份（被强制执行、上市公司重组、为履行保护投资者利益承诺等必须转让的情形除外），暂不领取铜冠铜箔分配利润中归属于本公司的部分；
- 3、如果因未履行相关承诺事项而获得收益的，所获收益归铜冠铜箔所有，并在获得收益的五个工作日内将所获收益支付给铜冠铜箔指定账户；
- 4、本公司未履行招股说明书的公开承诺事项，给铜冠铜箔、投资者造成损失的，依法赔偿投资者损失。铜冠铜箔未履行招股说明书的公开承诺事项，给投资者造成损失的，本公司依法承担连带赔偿责任。如本公司未能履行公开承诺事项，本公司应当向铜冠铜箔说明原因，并由铜冠铜箔将本公司未能履行公开承诺事项的原因、具体情况和相关约束性措施予以及时披露。

二、控股股东及其他关联方对上市公司的非经营性占用资金情况

适用 不适用

公司报告期不存在上市公司发生控股股东及其他关联方非经营性占用资金情况。

三、违规对外担保情况

适用 不适用

公司报告期无违规对外担保情况。

四、聘任、解聘会计师事务所情况

半年度财务报告是否已经审计

是 否

公司半年度报告未经审计。

五、董事会、监事会对会计师事务所本报告期“非标准审计报告”的说明

适用 不适用

六、董事会对上年度“非标准审计报告”相关情况的说明

适用 不适用

七、破产重整相关事项

适用 不适用

公司报告期未发生破产重整相关事项。

八、诉讼事项

重大诉讼仲裁事项

适用 不适用

本报告期公司无重大诉讼、仲裁事项。

其他诉讼事项

适用 不适用

九、处罚及整改情况

适用 不适用

十、公司及其控股股东、实际控制人的诚信状况

适用 不适用

十一、重大关联交易

1、与日常经营相关的关联交易

适用 不适用

关联交易方	关联关系	关联交易类型	关联交易内容	关联交易定价原则	关联交易价格	关联交易金额(万元)	占同类交易金额的比例	获批的交易额度(万元)	是否超过获批额度	关联交易结算方式	可获得的同类交易市价	披露日期	披露索引
铜陵有色	母公司	向关联方采购原材料	阴极铜、蒸汽、水	市场价格	市场价格	27,494.93		77,791	否	银行转账	公允价格	2023年02月25日	巨潮资讯网,公告编2023-004
铜陵有色股份铜冠铜材有限公司	同受直接控股股东控制	接受关联方提供的劳务及铜丝采购	铜丝、加工费	市场价格	市场价格	101,070.25		273,435	否	银行转账	公允价格	2023年02月25日	
铜陵有色股份线材有限公司	同受直接控股股东控制	接受关联方提供的劳务	铜杆加工	市场价格	市场价格	114.86		177	否	银行转账	公允价格	2023年02月25日	
铜陵有色股份铜冠黄铜棒材有限公司	同受直接控股股东控制	向关联方销售产品、商品	废箔、溢料	市场价格	市场价格	776.56		2,212	否	银行转账	公允价格	2023年02月25日	
铜陵铜冠能源科技有限公司	同受直接控股股东控制	接受关联方提供的劳务	技术服务	市场价格	市场价格	67.7		180	否	银行转账	公允价格	2023年02月25日	
国轩高科股份有限公司及其子公司	离职未满12个月原董事李晨及其父李缜实际控制的企业	向关联方销售产品、商品	锂电池箔	市场价格	市场价格	10,018.51		38,053	否	银行转账	公允价格	2023年02月25日	
铜陵有色	母公司	向关联方销售产品、商品	废箔、溢料	市场价格	市场价格	122.55		643	否	银行转账	公允价格	2023年02月25日	

安徽铜冠有色金属（池州）有限责任公司及其子公司	同受间接控股股东控制	向关联方销售产品、商品	废箔	市场价格	市场价格	115.66		708	否	银行转账	公允价格	2023年02月25日	
合计				--	--	139,781.02	--	393,199	--	--	--	--	--
大额销货退回的详细情况				不适用									
按类别对本期将发生的日常关联交易进行总金额预计的，在报告期内的实际履行情况（如有）				公司 2023 年 1-6 月日常关联交易符合公司生产经营及业务发展实际需要，定价公允，不存在损害公司和股东利益的情形。公司日常关联交易未超过预计总额。									
交易价格与市场参考价格差异较大的原因（如适用）				不适用									

2、资产或股权收购、出售发生的关联交易

适用 不适用

公司报告期末未发生资产或股权收购、出售的关联交易。

3、共同对外投资的关联交易

适用 不适用

公司报告期末未发生共同对外投资的关联交易。

4、关联债权债务往来

适用 不适用

公司报告期不存在关联债权债务往来。

5、与存在关联关系的财务公司的往来情况

适用 不适用

公司与存在关联关系的财务公司、公司控股的财务公司与关联方之间不存在存款、贷款、授信或其他金融业务。

6、公司控股的财务公司与关联方的往来情况

适用 不适用

公司控股的财务公司与关联方之间不存在存款、贷款、授信或其他金融业务。

7、其他重大关联交易

适用 不适用

报告期内公司与铜陵有色金属集团铜冠建筑安装股份有限公司发生的 2,539.81 万元关联交易，主要是募投项目建设，该交易已经公开招标流程，并经公司一届八次董事会、一届十七次董事会、一届二十四次董事会审议通过，已履行相关审批流程。

重大关联交易临时报告披露网站相关查询

临时公告名称	临时公告披露日期	临时公告披露网站名称
关于关联方中标子公司年产 1 万吨电子铜箔项目工程建设暨关联交易的公告	2022 年 08 月 12 日	巨潮资讯网
关于关联方中标公司及子公司项目建设暨关联交易的公告	2023 年 06 月 15 日	巨潮资讯网

十二、重大合同及其履行情况

1、托管、承包、租赁事项情况

(1) 托管情况

适用 不适用

公司报告期不存在托管情况。

(2) 承包情况

适用 不适用

公司报告期不存在承包情况。

(3) 租赁情况

适用 不适用

公司报告期不存在租赁情况。

2、重大担保

适用 不适用

公司报告期不存在重大担保情况。

3、日常经营重大合同

单位：元

合同订立公司方名称	合同订立对方名称	合同总金额	合同履行的进度	本期确认的销售收入金额	累计确认的销售收入金额	应收账款回款情况	影响重大合同履行的各项条件是否发生重大变化	是否存在合同无法履行的重大风险

4、其他重大合同

适用 不适用

公司报告期不存在其他重大合同。

十三、其他重大事项的说明

适用 不适用

1、公司首次公开发行股票募投项目之一的“高性能电子铜箔技术中心项目”投资规划时间较早，其建设规模及设计方案是根据当时的建设成本、生产工艺及预计的未来发展需要做出的。在此期间，铜箔产业链迅速发展，公司结合行业发展趋势，优化技术中心定位，对募投项目建设内容进行相应的调整部，具体内容详见公司 2023 年 3 月 16 日刊登于巨潮资讯网上的相关公告（公告编号：2023-013）。

2、公司首次公开发行前部分已发行股份及战略配售股份上市流通，限售期限为 12 个月，解除限售股份 25,885,803 股，上市流通日期为 2023 年 1 月 30 日。

3、2023 年 4 月 12 日召开一届二十二次董事会、一届十四次监事会和 2023 年 5 月 5 日召开的 2022 年年度股东大会，审议通过了《关于公司 2022 年度利润分配预案的议案》以公司总股本 829,015,544 股为基数，向全体股东每 10 股派发现金红利 1.00 元（含税），共计派发现金红利 82,901,554.40 元（含税），截至公告披露日已完成相关权益分派事宜。

十四、公司子公司重大事项

适用 不适用

报告期内公司“高性能电子铜箔技术中心项目”在子公司合肥铜冠正式开工建设。

第七节 股份变动及股东情况

一、股份变动情况

1、股份变动情况

单位：股

	本次变动前		本次变动增减（+，-）					本次变动后	
	数量	比例	发行新股	送股	公积金转股	其他	小计	数量	比例
一、有限售条件股份	625,885,803					- 25,885,803	- 25,885,803	600,000,000	72.38%
1、国家持股									
2、国有法人持股	600,000,000							600,000,000	72.38%
3、其他内资持股	25,885,803					- 25,885,803	- 25,885,803	0	

其中：境内法人持股	21,761,658					- 21,761,658	- 21,761,658	0	
境内自然人持股									
4、外资持股									
其中：境外法人持股									
境外自然人持股									
二、无限售条件股份	203,129,741					25,885,803	25,885,803	229,015,544	27.62%
1、人民币普通股	203,129,741					25,885,803	25,885,803	229,015,544	27.62%
2、境内上市的外资股									
3、境外上市的外资股									
4、其他									
三、股份总数	829,015,544							829,015,544	100.00%

股份变动的原因

适用 不适用

公司首次公开发行前部分已发行股份及战略配售股份共计 25,885,803 股，限售期限为 12 个月。公司在中国证券登记结算有限责任公司深圳分公司为上述股份办理完成解除限售业务，上述解除限售的股份已于 2023 年 1 月 30 日上市流通。

股份变动的批准情况

适用 不适用

股份变动的过户情况

适用 不适用

股份回购的实施进展情况

适用 不适用

采用集中竞价方式减持回购股份的实施进展情况

适用 不适用

股份变动对最近一年和最近一期基本每股收益和稀释每股收益、归属于公司普通股股东的每股净资产等财务指标的影响

适用 不适用

公司认为必要或证券监管机构要求披露的其他内容

□适用 □不适用

2、限售股份变动情况

☑适用 □不适用

单位：股

股东名称	期初限售股数	本期解除限售股数	本期增加限售股数	期末限售股数	限售原因	拟解除限售日期
合肥国轩高科动力能源有限公司	21,761,658	21,761,658	0	0	首次公开发行前已发行股份限售到期	2023年1月30日
国泰君安证券资管—招商银行—国泰君安君享创业板铜冠铜箔1号战略配售集合资产管理计划	4,124,145	4,124,145	0	0	首次公开发行后战略配售限售股份限售到期	2023年1月30日
合计	25,885,803	25,885,803	0	0	--	--

二、证券发行与上市情况

□适用 □不适用

三、公司股东数量及持股情况

单位：股

报告期末普通股股东总数	56,508	报告期末表决权恢复的优先股股东总数（如有）（参见注8）	0	持有特别表决权股份的股东总数（如有）	0			
持股 5% 以上的普通股股东或前 10 名股东持股情况								
股东名称	股东性质	持股比例	报告期末持股数量	报告期内增减变动情况	持有有限售条件的股份数量	持有无限售条件的股份数量	质押、标记或冻结情况	
							股份状态	数量
铜陵有色金属集团股份有限公司	国有法人	72.38%	600,000,000.00		600,000,000.00			
合肥国轩高科动力能源有限公司	境内非国有法人	2.62%	21,761,658.00			21,761,658.00		
刘理彬	境内自然人	0.69%	5,678,909.00			5,678,909.00		
国泰君安证券资管—招商银行—国泰君安君享创业板铜冠铜箔1号战略配售集合资产管理计划	其他	0.46%	3,806,197.00			3,806,197.00		

深圳前海千惠资产管理有限公司一千惠朗坤稳健1号私募证券投资基金	其他	0.30%	2,477,765.00			2,477,765.00		
深圳前海千惠资产管理有限公司一千惠茉莉8号私募证券投资基金	其他	0.30%	2,457,000.00			2,457,000.00		
舒志兵	境内自然人	0.21%	1,729,934.00			1,729,934.00		
郑建平	境内自然人	0.17%	1,450,000.00			1,450,000.00		
蔡永喜	境内自然人	0.15%	1,245,023.00			1,245,023.00		
林静虹	境内自然人	0.11%	940,000.00			940,000.00		
战略投资者或一般法人因配售新股成为前10名股东的情况（如有）（参见注3）	国泰君安证券资管—招商银行—国泰君安君享创业板铜冠铜箔1号战略配售集合资产管理计划系公司为高级管理人员、核心员工专项设立的战略配售资管计划。该资管计划的上市流通日期为2023年1月30日。							
上述股东关联关系或一致行动的说明	公司未知上述前10名无限售条件股东之间是否存在关联关系，也未知是否属于《上市公司持股变动信息披露管理办法》中规定的一致行动人。							
上述股东涉及委托/受托表决权、放弃表决权情况的说明	无							
前10名股东中存在回购专户的特别说明（参见注11）	无							
前10名无限售条件股东持股情况								
股东名称	报告期末持有无限售条件股份数量		股份种类					
			股份种类	数量				
合肥国轩高科动力能源有限公司	21,761,658.00		人民币普通股	21,761,658.00				
刘理彬	5,678,909.00		人民币普通股	5,678,909.00				
国泰君安证券资管—招商银行—国泰君安君享创业板铜冠铜箔1号战略配售集合资产管理计划	3,806,197.00		人民币普通股	3,806,197.00				
深圳前海千惠资产管理有限公司一千惠朗坤稳健1号私募证券投资基金	2,477,765.00		人民币普通股	2,477,765.00				
深圳前海千惠资产管理有限公司一千惠茉莉8号私募证券投资基金	2,457,000.00		人民币普通股	2,457,000.00				
舒志兵	1,729,934.00		人民币普通股	1,729,934.00				
郑建平	1,450,000.00		人民币普通股	1,450,000.00				
蔡永喜	1,245,023.00		人民币普通股	1,245,023.00				

林静虹	940,000.00	人民币普通股	940,000.00
黄毅	748,500.00	人民币普通股	748,500.00
前 10 名无限售流通股股东之间，以及前 10 名无限售流通股股东和前 10 名股东之间关联关系或一致行动的说明	公司未知上述前 10 名无限售条件股东之间是否存在关联关系，也未知是否属于《上市公司持股变动信息披露管理办法》中规定的一致行动人。		
前 10 名普通股股东参与融资融券业务股东情况说明（如有）（参见注 4）	前 10 名普通股股东中“深圳前海千惠资产管理有限公司一千惠朗坤稳健 1 号私募证券投资基金”通过投资者信用证券账户持有本公司股票 2,477,765 股，合计持有本公司股票 2,477,765 股；“深圳前海千惠资产管理有限公司一千惠茉莉 8 号私募证券投资基金”通过投资者信用证券账户持有本公司股票 2,457,000 股，合计持有本公司股票 2,457,000 股；“舒志兵”通过投资者信用证券账户持有本公司股票 1,729,934.00 股，合计持有本公司股票 1,729,934.00 股；“郑建平”通过投资者信用证券账户持有本公司股票 1,450,000.00 股，合计持有本公司股票 1,450,000.00 股；“蔡永喜”通过投资者信用证券账户持有本公司股票 1,245,023.00 股，合计持有本公司股票 1,245,023.00 股；“林静虹”通过投资者信用证券账户持有本公司股票 940,000.00 股，合计持有本公司股票 940,000.00 股。		

公司是否具有表决权差异安排

是 否

公司前 10 名普通股股东、前 10 名无限售条件普通股股东在报告期内是否进行约定购回交易

是 否

公司前 10 名普通股股东、前 10 名无限售条件普通股股东在报告期内未进行约定购回交易。

四、公司控股股东或第一大股东及其一致行动人累计质押股份数量占其所持公司股份数量比例达到 80%

适用 不适用

五、董事、监事和高级管理人员持股变动

适用 不适用

公司董事、监事和高级管理人员在报告期持股情况没有发生变动，具体可参见 2022 年年报。

六、控股股东或实际控制人变更情况

控股股东报告期内变更

适用 不适用

公司报告期控股股东未发生变更。

实际控制人报告期内变更

适用 不适用

公司报告期实际控制人未发生变更。

第八节 优先股相关情况

适用 不适用

报告期公司不存在优先股。

第九节 债券相关情况

适用 不适用

第十节 财务报告

一、审计报告

半年度报告是否经过审计

是 否

公司半年度财务报告未经审计。

二、财务报表

财务附注中报表的单位为：元

1、合并资产负债表

编制单位：安徽铜冠铜箔集团股份有限公司

2023 年 06 月 30 日

单位：元

项目	2023 年 6 月 30 日	2023 年 1 月 1 日
流动资产：		
货币资金	1,206,527,051.85	1,612,819,445.52
结算备付金		
拆出资金		
交易性金融资产	752,381,971.78	1,002,497,801.67
衍生金融资产	481,000.00	
应收票据	140,825,555.75	126,896,254.70
应收账款	655,965,153.66	600,567,748.22
应收款项融资	547,207,735.78	123,075,959.59
预付款项	16,251,926.79	2,041,180.34
应收保费		
应收分保账款		
应收分保合同准备金		
其他应收款	11,652,281.64	661,116.95
其中：应收利息		
应收股利		
买入返售金融资产		
存货	608,043,205.47	408,762,214.86
合同资产		
持有待售资产		
一年内到期的非流动资产		
其他流动资产	5,953,901.19	1,431,691.84
流动资产合计	3,945,289,783.91	3,878,753,413.69
非流动资产：		
发放贷款和垫款		

债权投资		
其他债权投资		
长期应收款		
长期股权投资		
其他权益工具投资		
其他非流动金融资产		
投资性房地产		
固定资产	1,548,752,060.38	1,609,742,665.29
在建工程	679,246,331.81	538,416,734.03
生产性生物资产		
油气资产		
使用权资产		
无形资产	107,077,352.13	109,635,565.41
开发支出		
商誉		
长期待摊费用		
递延所得税资产	52,320,902.04	53,085,864.27
其他非流动资产	119,581,807.51	11,038,931.70
非流动资产合计	2,506,978,453.87	2,321,919,760.70
资产总计	6,452,268,237.78	6,200,673,174.39
流动负债：		
短期借款	240,164,444.78	
向中央银行借款		
拆入资金		
交易性金融负债		
衍生金融负债		
应付票据	6,393,523.32	
应付账款	157,512,305.52	176,175,306.79
预收款项		
合同负债	4,584,523.04	2,243,205.93
卖出回购金融资产款		
吸收存款及同业存放		
代理买卖证券款		
代理承销证券款		
应付职工薪酬	10,925,851.20	15,904,239.51
应交税费	4,868,528.93	17,949,138.97
其他应付款	124,015,168.92	117,542,635.70
其中：应付利息		
应付股利		
应付手续费及佣金		
应付分保账款		
持有待售负债		

一年内到期的非流动负债	16,061,666.67	16,032,666.67
其他流动负债	595,988.00	291,616.77
流动负债合计	565,122,000.38	346,138,810.34
非流动负债：		
保险合同准备金		
长期借款	174,000,000.00	82,000,000.00
应付债券		
其中：优先股		
永续债		
租赁负债		
长期应付款		
长期应付职工薪酬		
预计负债		
递延收益	121,244,960.86	126,132,507.64
递延所得税负债	429,445.76	335,711.35
其他非流动负债		
非流动负债合计	295,674,406.62	208,468,218.99
负债合计	860,796,407.00	554,607,029.33
所有者权益：		
股本	829,015,544.00	829,015,544.00
其他权益工具		
其中：优先股		
永续债		
资本公积	4,170,685,772.43	4,170,685,772.43
减：库存股		
其他综合收益	110,840.00	
专项储备		
盈余公积	46,029,715.49	46,029,715.49
一般风险准备		
未分配利润	545,629,958.86	600,335,113.14
归属于母公司所有者权益合计	5,591,471,830.78	5,646,066,145.06
少数股东权益		
所有者权益合计	5,591,471,830.78	5,646,066,145.06
负债和所有者权益总计	6,452,268,237.78	6,200,673,174.39

法定代表人：丁士启 主管会计工作负责人：王俊林 会计机构负责人：张明

2、母公司资产负债表

单位：元

项目	2023年6月30日	2023年1月1日
流动资产：		
货币资金	929,385,420.11	1,155,348,505.90
交易性金融资产	752,381,971.78	902,238,075.64
衍生金融资产	481,000.00	
应收票据	87,996,817.42	52,176,518.35
应收账款	572,113,148.64	444,673,315.85

应收款项融资	312,271,659.44	86,910,356.08
预付款项	13,406,600.24	1,890,277.83
其他应收款	788,802,085.89	760,009,004.12
其中：应收利息		
应收股利		
存货	251,755,551.15	197,967,939.81
合同资产		
持有待售资产		
一年内到期的非流动资产		
其他流动资产	1,496,201.21	96,091.52
流动资产合计	3,710,090,455.88	3,601,310,085.10
非流动资产：		
债权投资		
其他债权投资		
长期应收款		
长期股权投资	1,124,922,657.26	1,124,922,657.26
其他权益工具投资		
其他非流动金融资产		
投资性房地产		
固定资产	845,531,822.80	877,715,142.93
在建工程	67,052,658.15	9,871,417.48
生产性生物资产		
油气资产		
使用权资产		
无形资产	36,155,184.19	36,695,872.57
开发支出		
商誉		
长期待摊费用		
递延所得税资产	11,022,738.91	11,110,877.17
其他非流动资产	78,568,928.60	787,500.00
非流动资产合计	2,163,253,989.91	2,061,103,467.41
资产总计	5,873,344,445.79	5,662,413,552.51
流动负债：		
短期借款	200,127,777.78	
交易性金融负债		
衍生金融负债		
应付票据		
应付账款	47,104,401.87	61,051,808.42
预收款项		
合同负债	2,429,145.82	1,294,903.02
应付职工薪酬	3,553,852.88	6,059,420.36
应交税费	2,152,992.42	12,617,999.70

其他应付款	69,776,970.02	64,795,049.54
其中：应付利息		
应付股利		
持有待售负债		
一年内到期的非流动负债	16,061,666.67	16,032,666.67
其他流动负债	315,788.96	168,337.39
流动负债合计	341,522,596.42	162,020,185.10
非流动负债：		
长期借款	174,000,000.00	82,000,000.00
应付债券		
其中：优先股		
永续债		
租赁负债		
长期应付款		
长期应付职工薪酬		
预计负债		
递延收益	21,041,661.06	21,781,562.82
递延所得税负债	429,445.76	335,711.35
其他非流动负债		
非流动负债合计	195,471,106.82	104,117,274.17
负债合计	536,993,703.24	266,137,459.27
所有者权益：		
股本	829,015,544.00	829,015,544.00
其他权益工具		
其中：优先股		
永续债		
资本公积	4,265,131,425.29	4,265,131,425.29
减：库存股		
其他综合收益	110,840.00	
专项储备		
盈余公积	42,648,145.55	42,648,145.55
未分配利润	199,444,787.71	259,480,978.40
所有者权益合计	5,336,350,742.55	5,396,276,093.24
负债和所有者权益总计	5,873,344,445.79	5,662,413,552.51

3、合并利润表

单位：元

项目	2023 年半年度	2022 年半年度
一、营业总收入	1,752,700,436.39	1,979,297,349.60
其中：营业收入	1,752,700,436.39	1,979,297,349.60
利息收入		
已赚保费		
手续费及佣金收入		
二、营业总成本	1,730,819,496.27	1,765,067,151.24
其中：营业成本	1,688,923,988.10	1,689,798,753.85

利息支出		
手续费及佣金支出		
退保金		
赔付支出净额		
提取保险责任准备金净额		
保单红利支出		
分保费用		
税金及附加	7,009,732.66	9,452,331.05
销售费用	2,714,404.99	2,507,089.43
管理费用	10,954,000.48	22,890,099.92
研发费用	27,960,470.84	38,177,097.50
财务费用	-6,743,100.80	2,241,779.49
其中：利息费用	6,823,441.78	17,760,806.74
利息收入	13,078,565.31	15,535,508.02
加：其他收益	7,586,368.22	11,472,307.63
投资收益（损失以“-”号填列）	6,515,959.87	-33,261.57
其中：对联营企业和合营企业的投资收益		
以摊余成本计量的金融资产终止确认收益		
汇兑收益（损失以“-”号填列）		
净敞口套期收益（损失以“-”号填列）		
公允价值变动收益（损失以“-”号填列）	235,117.33	5,156,682.46
信用减值损失（损失以“-”号填列）	-2,918,552.92	3,757,214.94
资产减值损失（损失以“-”号填列）	-4,561,233.44	-13,702,245.45
资产处置收益（损失以“-”号填列）	906,327.77	125,409.42
三、营业利润（亏损以“-”号填列）	29,644,926.95	221,006,305.79
加：营业外收入	74,789.15	11,376,680.77
减：营业外支出	122,135.52	205,238.00
四、利润总额（亏损总额以“-”号填列）	29,597,580.58	232,177,748.56
减：所得税费用	1,401,180.46	39,734,797.46
五、净利润（净亏损以“-”号填列）	28,196,400.12	192,442,951.10
（一）按经营持续性分类		
1. 持续经营净利润（净亏损以“-”号填列）	28,196,400.12	192,442,951.10
2. 终止经营净利润（净亏损以“-”号填列）		

(二) 按所有权归属分类		
1. 归属于母公司股东的净利润 (净亏损以“-”号填列)	28,196,400.12	192,442,951.10
2. 少数股东损益 (净亏损以“-”号填列)		
六、其他综合收益的税后净额	110,840.00	164,475.00
归属母公司所有者的其他综合收益的税后净额	110,840.00	164,475.00
(一) 不能重分类进损益的其他综合收益		
1. 重新计量设定受益计划变动额		
2. 权益法下不能转损益的其他综合收益		
3. 其他权益工具投资公允价值变动		
4. 企业自身信用风险公允价值变动		
5. 其他		
(二) 将重分类进损益的其他综合收益	110,840.00	164,475.00
1. 权益法下可转损益的其他综合收益		
2. 其他债权投资公允价值变动		
3. 金融资产重分类计入其他综合收益的金额		
4. 其他债权投资信用减值准备		
5. 现金流量套期储备	110,840.00	164,475.00
6. 外币财务报表折算差额		
7. 其他		
归属于少数股东的其他综合收益的税后净额		
七、综合收益总额	28,307,240.12	192,607,426.10
归属于母公司所有者的综合收益总额	28,307,240.12	192,607,426.10
归属于少数股东的综合收益总额		
八、每股收益：		
(一) 基本每股收益	0.03	0.23
(二) 稀释每股收益	0.03	0.23

本期发生同一控制下企业合并的，被合并方在合并前实现的净利润为：元，上期被合并方实现的净利润为：元。

法定代表人：丁士启 主管会计工作负责人：王俊林 会计机构负责人：张明

4、母公司利润表

单位：元

项目	2023 年半年度	2022 年半年度
一、营业收入	880,802,289.46	1,107,392,290.30
减：营业成本	843,094,707.02	946,649,641.51
税金及附加	3,406,801.17	4,862,898.08
销售费用	835,924.95	994,860.89
管理费用	6,543,774.49	11,196,548.06
研发费用	27,793,467.84	37,182,207.15
财务费用	-14,494,166.95	-7,671,635.06

其中：利息费用	2,439,404.98	5,702,091.91
利息收入	16,926,750.21	13,384,781.60
加：其他收益	3,297,209.06	3,112,343.09
投资收益（损失以“-”号填列）	5,936,114.96	-33,261.57
其中：对联营企业和合营企业的投资收益		
以摊余成本计量的金融资产终止确认收益		
净敞口套期收益（损失以“-”号填列）		
公允价值变动收益（损失以“-”号填列）	494,843.36	5,156,682.46
信用减值损失（损失以“-”号填列）	-1,113,154.79	-1,350,634.51
资产减值损失（损失以“-”号填列）		-7,713,805.90
资产处置收益（损失以“-”号填列）	906,327.77	125,409.42
二、营业利润（亏损以“-”号填列）	23,143,121.30	113,474,502.66
加：营业外收入	6,690.60	11,299,250.68
减：营业外支出	122,135.52	205,238.00
三、利润总额（亏损总额以“-”号填列）	23,027,676.38	124,568,515.34
减：所得税费用	162,312.67	13,152,387.20
四、净利润（净亏损以“-”号填列）	22,865,363.71	111,416,128.14
（一）持续经营净利润（净亏损以“-”号填列）	22,865,363.71	111,416,128.14
（二）终止经营净利润（净亏损以“-”号填列）		
五、其他综合收益的税后净额	110,840.00	164,475.00
（一）不能重分类进损益的其他综合收益		
1. 重新计量设定受益计划变动额		
2. 权益法下不能转损益的其他综合收益		
3. 其他权益工具投资公允价值变动		
4. 企业自身信用风险公允价值变动		
5. 其他		
（二）将重分类进损益的其他综合收益	110,840.00	164,475.00
1. 权益法下可转损益的其他综合收益		
2. 其他债权投资公允价值变动		
3. 金融资产重分类计入其他综合收益的金额		
4. 其他债权投资信用减值准备		

5. 现金流量套期储备	110,840.00	164,475.00
6. 外币财务报表折算差额		
7. 其他		
六、综合收益总额	22,976,203.71	111,580,603.14
七、每股收益：		
（一）基本每股收益		
（二）稀释每股收益		

5、合并现金流量表

单位：元

项目	2023 年半年度	2022 年半年度
一、经营活动产生的现金流量：		
销售商品、提供劳务收到的现金	1,156,878,831.11	2,155,726,912.41
客户存款和同业存放款项净增加额		
向中央银行借款净增加额		
向其他金融机构拆入资金净增加额		
收到原保险合同保费取得的现金		
收到再保业务现金净额		
保户储金及投资款净增加额		
收取利息、手续费及佣金的现金		
拆入资金净增加额		
回购业务资金净增加额		
代理买卖证券收到的现金净额		
收到的税费返还	19,394,388.16	42,895,503.91
收到其他与经营活动有关的现金	5,021,288.36	59,461,931.27
经营活动现金流入小计	1,181,294,507.63	2,258,084,347.59
购买商品、接受劳务支付的现金	1,711,890,056.33	1,933,961,514.01
客户贷款及垫款净增加额		
存放中央银行和同业款项净增加额		
支付原保险合同赔付款项的现金		
拆出资金净增加额		
支付利息、手续费及佣金的现金		
支付保单红利的现金		
支付给职工以及为职工支付的现金	82,604,239.99	80,777,595.00
支付的各项税费	25,214,470.65	86,761,115.22
支付其他与经营活动有关的现金	33,650,797.55	39,153,057.07
经营活动现金流出小计	1,853,359,564.52	2,140,653,281.30
经营活动产生的现金流量净额	-672,065,056.89	117,431,066.29
二、投资活动产生的现金流量：		
收回投资收到的现金	1,450,000,000.00	
取得投资收益收到的现金	6,578,403.11	229,100.00
处置固定资产、无形资产和其他长期资产收回的现金净额	875,185.00	181,940.00
处置子公司及其他营业单位收到的现金净额		
收到其他与投资活动有关的现金	13,078,565.31	11,390,609.58
投资活动现金流入小计	1,470,532,153.42	11,801,649.58
购建固定资产、无形资产和其他长期资产支付的现金	253,305,080.74	110,501,835.41
投资支付的现金	1,200,027,652.53	1,350,197,411.57

质押贷款净增加额		
取得子公司及其他营业单位支付的现金净额		
支付其他与投资活动有关的现金		
投资活动现金流出小计	1,453,332,733.27	1,460,699,246.98
投资活动产生的现金流量净额	17,199,420.15	-1,448,897,597.40
三、筹资活动产生的现金流量：		
吸收投资收到的现金		3,579,274,611.22
其中：子公司吸收少数股东投资收到的现金		
取得借款收到的现金	340,000,000.00	
收到其他与筹资活动有关的现金	4,100,000.00	
筹资活动现金流入小计	344,100,000.00	3,579,274,611.22
偿还债务支付的现金	8,000,000.00	936,000,000.00
分配股利、利润或偿付利息支付的现金	87,541,438.69	142,744,224.57
其中：子公司支付给少数股东的股利、利润		
支付其他与筹资活动有关的现金		152,907,434.73
筹资活动现金流出小计	95,541,438.69	1,231,651,659.30
筹资活动产生的现金流量净额	248,558,561.31	2,347,622,951.92
四、汇率变动对现金及现金等价物的影响	14,681.76	-6,232.44
五、现金及现金等价物净增加额	-406,292,393.67	1,016,150,188.37
加：期初现金及现金等价物余额	1,612,819,445.52	248,927,266.87
六、期末现金及现金等价物余额	1,206,527,051.85	1,265,077,455.24

6、母公司现金流量表

单位：元

项目	2023 年半年度	2022 年半年度
一、经营活动产生的现金流量：		
销售商品、提供劳务收到的现金	400,696,711.29	1,144,162,675.15
收到的税费返还		
收到其他与经营活动有关的现金	2,563,997.90	308,659,720.17
经营活动现金流入小计	403,260,709.19	1,452,822,395.32
购买商品、接受劳务支付的现金	736,731,288.21	1,123,209,912.47
支付给职工以及为职工支付的现金	40,896,883.76	40,578,358.54
支付的各项税费	12,782,567.48	43,304,564.31
支付其他与经营活动有关的现金	84,051,853.52	772,102,372.76
经营活动现金流出小计	874,462,592.97	1,979,195,208.08
经营活动产生的现金流量净额	-471,201,883.78	-526,372,812.76
二、投资活动产生的现金流量：		
收回投资收到的现金	1,350,000,000.00	
取得投资收益收到的现金	5,963,767.49	229,100.00
处置固定资产、无形资产和其他长期资产收回的现金净额	875,185.00	181,940.00
处置子公司及其他营业单位收到的现金净额		
收到其他与投资活动有关的现金	10,441,000.18	9,239,883.16
投资活动现金流入小计	1,367,279,952.67	9,650,923.16
购建固定资产、无形资产和其他长期资产支付的现金	132,943,950.25	4,179,373.20
投资支付的现金	1,200,027,652.53	1,720,384,203.86
取得子公司及其他营业单位支付的		

现金净额		
支付其他与投资活动有关的现金		
投资活动现金流出小计	1,332,971,602.78	1,724,563,577.06
投资活动产生的现金流量净额	34,308,349.89	-1,714,912,653.90
三、筹资活动产生的现金流量：		
吸收投资收到的现金		3,579,274,611.22
取得借款收到的现金	300,000,000.00	
收到其他与筹资活动有关的现金	4,100,000.00	
筹资活动现金流入小计	304,100,000.00	3,579,274,611.22
偿还债务支付的现金	8,000,000.00	446,000,000.00
分配股利、利润或偿付利息支付的现金	85,184,181.60	130,504,620.74
支付其他与筹资活动有关的现金		152,907,434.73
筹资活动现金流出小计	93,184,181.60	729,412,055.47
筹资活动产生的现金流量净额	210,915,818.40	2,849,862,555.75
四、汇率变动对现金及现金等价物的影响	14,629.70	-6,232.40
五、现金及现金等价物净增加额	-225,963,085.79	608,570,856.69
加：期初现金及现金等价物余额	1,155,348,505.90	155,041,711.35
六、期末现金及现金等价物余额	929,385,420.11	763,612,568.04

7、合并所有者权益变动表

本期金额

单位：元

项目	2023 年半年度														
	归属于母公司所有者权益													少数股东权益	所有者权益合计
	股本	其他权益工具			资本公积	减：库存股	其他综合收益	专项储备	盈余公积	一般风险准备	未分配利润	其他	小计		
	优先股	永续债	其他												
一、上年年末余额	829,015,544.00				4,170,685,772.43				46,029,715.49		600,335,113.14		5,646,066,145.06	5,646,066,145.06	
加：会计政策变更															
前期差错更正															
同一控制下企业合并															
其他															
二、本年期初余额	829,015,544.00				4,170,685,772.43				46,029,715.49		600,335,113.14		5,646,066,145.06	5,646,066,145.06	
三、本期增减变动金额（减少以											-54,705.1		-54,705.1	-54,705.1	

“一”号填列)											54.28		14.28		14.28
(一) 综合收益总额							110,840.00				28,196.400.12		28,307.240.12		28,307.240.12
(二) 所有者投入和减少资本															
1. 所有者投入的普通股															
2. 其他权益工具持有者投入资本															
3. 股份支付计入所有者权益的金额															
4. 其他															
(三) 利润分配											-82,901.554.40		-82,901.554.40		-82,901.554.40
1. 提取盈余公积															
2. 提取一般风险准备															
3. 对所有者(或股东)的分配											-82,901.554.40		-82,901.554.40		-82,901.554.40
4. 其他															
(四) 所有者权益内部结转															
1. 资本公积转增资本(或股本)															
2. 盈余公积转增资本(或股本)															
3. 盈余公积弥补亏损															
4. 设定受益计划变动额结转留存收益															
5. 其他综合收益结转															

留存收益															
6. 其他															
(五) 专项储备															
1. 本期提取															
2. 本期使用															
(六) 其他															
四、本期期末余额	829,015,544.00				4,170,685,772.43		110,840.00		46,029,715.49		545,629,958.86		5,591,471,830.78		5,591,471,830.78

上年金额

单位：元

项目	2022 年半年度													少数股东权益	所有者权益合计
	归属于母公司所有者权益														
	股本	其他权益工具			资本公积	减：库存股	其他综合收益	专项储备	盈余公积	一般风险准备	未分配利润	其他	小计		
	优先股	永续债	其他												
一、上年年末余额	621,761,658.00				947,814,952.38		408,850.00		29,418,157.49		476,191,008.59		2,075,594,626.46		2,075,594,626.46
加：会计政策变更															
前期差错更正															
同一控制下企业合并															
其他															
二、本年初余额	621,761,658.00				947,814,952.38		408,850.00		29,418,157.49		476,191,008.59		2,075,594,626.46		2,075,594,626.46
三、本期增减变动金额（减少以“－”号填列）	207,253,886.00				3,222,870.05		164,475.00				68,090,619.50		3,498,379,800.55		3,498,379,800.55
(一) 综合收益总额							164,475.00				192,442,951.10		192,607,426.10		192,607,426.10
(二) 所有者投入和减	207,253,				3,222,87								3,430,12		3,430,12

少资本	886.00				0,820.05							4,706.05		4,706.05
1. 所有者投入的普通股	207,253,886.00				3,222,870.820.05							3,430,124,706.05		3,430,124,706.05
2. 其他权益工具持有者投入资本														
3. 股份支付计入所有者权益的金额														
4. 其他														
(三) 利润分配										-124,352,331.60		-124,352,331.60		-124,352,331.60
1. 提取盈余公积														
2. 提取一般风险准备														
3. 对所有者（或股东）的分配										-124,352,331.60		-124,352,331.60		-124,352,331.60
4. 其他														
(四) 所有者权益内部结转														
1. 资本公积转增资本（或股本）														
2. 盈余公积转增资本（或股本）														
3. 盈余公积弥补亏损														
4. 设定受益计划变动额结转留存收益														
5. 其他综合收益结转留存收益														
6. 其他														
(五) 专项储备														
1. 本期提取														

2. 本期使用														
(六) 其他														
四、本期期末余额	829,015,544.00				4,170,685,772.43		573,325.00		29,418,157.49		544,281,628.09		5,573,974,427.01	5,573,974,427.01

8、母公司所有者权益变动表

本期金额

单位：元

项目	2023 年半年度											
	股本	其他权益工具			资本公积	减：库存股	其他综合收益	专项储备	盈余公积	未分配利润	其他	所有者权益合计
		优先股	永续债	其他								
一、上年年末余额	829,015,544.00				4,265,131,425.29				42,648,145.55	259,480,978.40		5,396,276,093.24
加：会计政策变更												
前期差错更正												
其他												
二、本年期初余额	829,015,544.00				4,265,131,425.29				42,648,145.55	259,480,978.40		5,396,276,093.24
三、本期增减变动金额（减少以“－”号填列）										-60,036,190.69		-59,925,350.69
（一）综合收益总额										22,865,363.71		22,976,203.71
（二）所有者投入和减少资本												
1. 所有者投入的普通股												
2. 其他权益工具持有者投入资本												
3. 股份支付计入所有者权益的金额												
4. 其他												

(三) 利润分配										-		-
										82,90		82,90
										1,554.		1,554.
										40		40
1. 提取盈余公积												
2. 对所有者(或股东)的分配										-		-
										82,90		82,90
										1,554.		1,554.
										40		40
3. 其他												
(四) 所有者权益内部结转												
1. 资本公积转增资本(或股本)												
2. 盈余公积转增资本(或股本)												
3. 盈余公积弥补亏损												
4. 设定受益计划变动额结转留存收益												
5. 其他综合收益结转留存收益												
6. 其他												
(五) 专项储备												
1. 本期提取												
2. 本期使用												
(六) 其他												
四、本期期末余额	829,0				4,265,		110,8		42,64	199,4		5,336,
	15,54				131,4		40.00		8,145.	44,78		350,7
	4.00				25.29				55	7.71		42.55

上期金额

单位：元

项目	2022 年半年度											
	股本	其他权益工具			资本公积	减：库存股	其他综合收益	专项储备	盈余公积	未分配利润	其他	所有者权益合计
		优先股	永续债	其他								
一、上年年末余额	621,7				1,042,		408,8		26,03	234,3		1,924,
	61,65				260,6		50.00		6,587.	29,28		796,9
	8.00				05.24				55	8.02		88.81
加：会												

计政策变更												
前期差错更正												
其他												
二、本年期初余额	621,761,658.00			1,042,260,605.24		408,850.00		26,036,587.55	234,329,288.02		1,924,796,988.81	
三、本期增减变动金额（减少以“－”号填列）	207,253,886.00			3,222,870,820.05		164,475.00		-	12,936,203.46		3,417,352,977.59	
（一）综合收益总额						164,475.00			111,416,128.14		111,580,603.14	
（二）所有者投入和减少资本	207,253,886.00			3,222,870,820.05							3,430,124,706.05	
1. 所有者投入的普通股	207,253,886.00			3,222,870,820.05							3,430,124,706.05	
2. 其他权益工具持有者投入资本												
3. 股份支付计入所有者权益的金额												
4. 其他												
（三）利润分配									-		-	
1. 提取盈余公积									124,352,331.60		124,352,331.60	
2. 对所有者（或股东）的分配									-		-	
3. 其他									124,352,331.60		124,352,331.60	
（四）所有者权益内部结转												
1. 资本公积转增资本（或股本）												
2. 盈余公积转增资本（或股本）												
3. 盈余公积弥补亏损												

4. 设定受益计划变动额结转留存收益												
5. 其他综合收益结转留存收益												
6. 其他												
(五) 专项储备												
1. 本期提取												
2. 本期使用												
(六) 其他												
四、本期期末余额	829,015,544.00				4,265,131,425.29		573,325.00		26,036,587.55	221,393,084.56		5,342,149,966.40

三、公司基本情况

安徽铜冠铜箔集团股份有限公司（以下简称“公司”、“本公司”或“铜冠铜箔”），是由原安徽铜冠铜箔有限公司整体变更设立的股份有限公司，于 2020 年 6 月 22 日在池州市市场监督管理局办理了工商变更登记手续。公司注册资本为人民币 62,176.1658 万元，统一社会信用代码为 91341700MA2N8LN173。

2010 年 10 月，铜陵有色金属集团股份有限公司（以下简称“铜陵有色”）出资 35,000.00 万元，设立安徽铜冠铜箔有限公司。上述出资业经铜陵金健会计师事务所（普通合伙）于 2010 年 10 月 18 日出具铜金健验（2010）第 155 号《验资报告》予以验证。池州市工商行政管理局于 2010 年 10 月 18 日颁发注册号为 341700000025489 的《企业法人营业执照》。

2014 年 7 月 21 日，安徽铜冠铜箔有限公司召开股东会，决议同意铜陵有色以货币资金对安徽铜冠铜箔有限公司增加投资 25,000.00 万元，增资后的注册资本为 60,000.00 万元。上述出资业经铜陵华诚会计师事务所于 2014 年 8 月 11 日出具铜华诚验字（2014）034 号《验资报告》予以验证。池州市工商行政管理局于 2014 年 8 月 19 日换发注册号为 341700000025489 的《企业法人营业执照》。

2020 年 3 月 20 日，安徽铜冠铜箔有限公司召开股东会，决议同意公司注册资本由人民币 60,000.00 万元增加至人民币 62,176.1658 万元，本次新增注册资本全部由新股东合肥国轩高科动力能源有限公司认缴。

2020 年 6 月 19 日，安徽铜冠铜箔有限公司召开股东会，决议同意安徽铜冠铜箔有限公司整体变更为安徽铜冠铜箔集团股份有限公司；以 2020 年 4 月 30 日为基准日，安徽铜冠铜箔有限公司经审计账面净资产 165,494.691543 万元，经评估的账面净资产为 204,060.07 万元。安徽铜冠铜箔有限公司净资产折股后确定本公司的股本总额为 62,176.1658 万元（其中净资产中的 62,176.1658 万元计入股份有限公司股本，其余部分计入股份有限公司资本公积金），每股面值 1.00 元。上述出资业经容诚会计师事务所（特殊普通合伙）于 2020 年 6 月 19 日出具容诚验字[2020]230Z0099 号《验资报告》予以验证。

2021 年 12 月，中国证券监督管理委员会做出《关于同意安徽铜冠铜箔集团股份有限公司首次公开发行股票注册的批复》（证监许可[2021]3834 号文），核准公司首次公开发行股票的申请。2022 年 1 月 27 日，公司股票在深圳证券交易所挂牌交易，股票简称“铜冠铜箔”，证券代码“301217”。公司首次向社会公开发行人民币普通股（A 股）20,725.3886 万股，每股面值 1 元，变更后的注册资本为人民币 82,901.5544 万元。

公司的经营地址：池州市经济技术开发区清溪大道 189 号，法定代表人：丁士启。

公司的经营范围：电子铜箔制造、销售及服务，铜扁线、纸包线、换位线制造、加工、销售，铜商品贸易（依法须经批准的项目，经相关部门批准后方可开展经营活动）。

财务报表批准报出日：本财务报表业经本公司董事会于 2023 年 8 月 30 日决议批准报出。

2. 合并财务报表范围及变化

(1) 本报告期末纳入合并范围的子公司

序号	子公司全称	子公司简称	持股比例%	
			直接	间接
1	合肥铜冠电子铜箔有限公司	合肥铜冠	100.00%	—
2	铜陵铜冠电子铜箔有限公司	铜陵铜冠	100.00%	—

上述子公司具体情况详见本附注七“在其他主体中的权益”；

(2) 本报告期内合并财务报表范围变化

本公司报告期内合并范围未发生变化。

四、财务报表的编制基础

1、编制基础

本公司以持续经营为基础，根据实际发生的交易和事项，按照企业会计准则及其应用指南和准则解释的规定进行确认和计量，在此基础上编制财务报表。此外，本公司还按照中国证监会《公开发行证券的公司信息披露编报规则第 15 号——财务报告的一般规定》（2014 年修订）披露有关财务信息。

2、持续经营

本公司对自报告期末起 12 个月的持续经营能力进行了评估，未发现影响本公司持续经营能力的事项，本公司以持续经营为基础编制财务报表是合理的。

五、重要会计政策及会计估计

具体会计政策和会计估计提示：

本公司下列重要会计政策、会计估计根据企业会计准则制定。未提及的业务按企业会计准则中相关会计政策执行。

1、遵循企业会计准则的声明

本公司所编制的财务报表符合企业会计准则的要求，真实、完整地反映了公司的财务状况、经营成果、所有者权益变动和现金流量等有关信息

2、会计期间

本公司会计年度自公历 1 月 1 日起至 12 月 31 日止。

3、营业周期

本公司正常营业周期为一年。

4、记账本位币

本公司的记账本位币为人民币。

5、同一控制下和非同一控制下企业合并的会计处理方法

（1）同一控制下的企业合并

本公司在企业合并中取得的资产和负债，在合并日按取得被合并方在最终控制方合并财务报表中的账面价值计量。其中，对于被合并方与本公司在企业合并前采用的会计政策不同的，基于重要性原则统一会计政策，即按照本公司的会计政策对被合并方资产、负债的账面价值进行调整。本公司在企业合并中取得的净资产账面价值与所支付对价的账面价值之间存在差额的，首先调整资本公积（资本溢价或股本溢价），资本公积（资本溢价或股本溢价）的余额不足冲减的，依次冲减盈余公积和未分配利润。

通过分步交易实现同一控制下企业合并的会计处理方法见附注三、6（5）。

（2）非同一控制下的企业合并

本公司在企业合并中取得的被购买方各项可辨认资产和负债，在购买日按其公允价值计量。其中，对于被购买方与本公司在企业合并前采用的会计政策不同的，基于重要性原则统一会计政策，即按照本公司的会计政策对被购买方资产、负债的账面价值进行调整。本公司在购买日的合并成本大于企业合并中取得的被购买方可辨认资产、负债公允价值的差额，确认为商誉；如果合并成本小于企业合并中取得的被购买方可辨认资产、负债公允价值的差额，首先对合并成本以及在企业合并中取得的被购买方可辨认资产、负债的公允价值进行复核，经复核后合并成本仍小于取得的被购买方可辨认资产、负债公允价值的，其差额确认为合并当期损益。

通过分步交易实现非同一控制下企业合并的会计处理方法见附注三、6（5）。

（3）企业合并中有关交易费用的处理

为进行企业合并发生的审计、法律服务、评估咨询等中介费用以及其他相关管理费用，于发生时计入当期损益。作为合并对价发行的权益性证券或债务性证券的交易费用，计入权益性证券或债务性证券的初始确认金额。

6、合并财务报表的编制方法

（1）合并范围的确定

合并财务报表的合并范围以控制为基础予以确定，不仅包括根据表决权（或类似表决权）本身或者结合其他安排确定的子公司，也包括基于一项或多项合同安排决定的结构化主体。

控制是指本公司拥有对被投资方的权力，通过参与被投资方的相关活动而享有可变回报，并且有能力运用对被投资方的权力影响其回报金额。子公司是指被本公司控制的主体（含企业、被投资单位中可分割的部分，以及企业所控制的结构化主体等），结构化主体是指在确定其控制方时没有将表决权或类似权利作为决定性因素而设计的主体。

（2）合并财务报表的编制方法

本公司以自身和子公司的财务报表为基础，根据其他有关资料，编制合并财务报表。

本公司编制合并财务报表，将整个企业集团视为一个会计主体，依据相关企业会计准则的确认、计量和列报要求，按照统一的会计政策和会计期间，反映企业集团整体财务状况、经营成果和现金流量。

①合并母公司与子公司的资产、负债、所有者权益、收入、费用和现金流等项目。

②抵销母公司对子公司的长期股权投资与母公司在子公司所有者权益中所享有的份额。

③抵销母公司与子公司、子公司相互之间发生的内部交易的影响。内部交易表明相关资产发生减值损失的，应当全额确认该部分损失。

④站在企业集团角度对特殊交易事项予以调整。

(3) 报告期内增减子公司的处理

①增加子公司或业务

A. 同一控制下企业合并增加的子公司或业务

(a) 编制合并资产负债表时，调整合并资产负债表的期初数，同时对比较报表的相关项目进行调整，视同合并后的报告主体自最终控制方开始控制时点起一直存在。

(b) 编制合并利润表时，将该子公司以及业务合并当期期初至报告期末的收入、费用、利润纳入合并利润表，同时对比较报表的相关项目进行调整，视同合并后的报告主体自最终控制方开始控制时点起一直存在。

(c) 编制合并现金流量表时，将该子公司以及业务合并当期期初至报告期末的现金流量纳入合并现金流量表，同时对比较报表的相关项目进行调整，视同合并后的报告主体自最终控制方开始控制时点起一直存在。

B. 非同一控制下企业合并增加的子公司或业务

(a) 编制合并资产负债表时，不调整合并资产负债表的期初数。

(b) 编制合并利润表时，将该子公司以及业务购买日至报告期末的收入、费用、利润纳入合并利润表。

(c) 编制合并现金流量表时，将该子公司购买日至报告期末的现金流量纳入合并现金流量表。

②处置子公司或业务

A. 编制合并资产负债表时，不调整合并资产负债表的期初数。

B. 编制合并利润表时，将该子公司以及业务期初至处置日的收入、费用、利润纳入合并利润表。

C. 编制合并现金流量表时将该子公司以及业务期初至处置日的现金流量纳入合并现金流量表。

(4) 合并抵销中的特殊考虑

①子公司持有本公司的长期股权投资，应当视为本公司的库存股，作为所有者权益的减项，在合并资产负债表中所有者权益项目下以“减：库存股”项目列示。

子公司相互之间持有的长期股权投资，比照本公司对子公司的股权投资的抵销方法，将长期股权投资与其对应的子公司所有者权益中所享有的份额相互抵销。

②“专项储备”和“一般风险准备”项目由于既不属于实收资本（或股本）、资本公积，也与留存收益、未分配利润不同，在长期股权投资与子公司所有者权益相互抵销后，按归属于母公司所有者的份额予以恢复。

③因抵销未实现内部销售损益导致合并资产负债表中资产、负债的账面价值与其在所属纳税主体的计税基础之间产生暂时性差异的，在合并资产负债表中确认递延所得税资产或递延所得税负债，同时调整合并利润表中的所得税费用，但与直接计入所有者权益的交易或事项及企业合并相关的递延所得税除外。

④本公司向子公司出售资产所发生的未实现内部交易损益，应当全额抵销“归属于母公司所有者的净利润”。子公司向本公司出售资产所发生的未实现内部交易损益，应当按照本公司对该子公司的分配比例在“归属于母公司所有者的净利润”和“少数股东损益”之间分配抵销。子公司之间出售资产所发生的未实现内部交易损益，应当按照本公司对出售方子公司的分配比例在“归属于母公司所有者的净利润”和“少数股东损益”之间分配抵销。

⑤子公司少数股东分担的当期亏损超过了少数股东在该子公司期初所有者权益中所享有的份额的，其余部分仍应当冲减少数股东权益。

(5) 特殊交易的会计处理

①购买少数股东股权

本公司购买子公司少数股东拥有的子公司股权，在个别财务报表中，购买少数股权新取得的长期股权投资的投资成本按照所支付对价的公允价值计量。在合并财务报表中，因购买少数股权新取得的长期股权投资与按照新增持股比例计

算应享有子公司自购买日或合并日开始持续计算的净资产份额之间的差额，应当调整资本公积（资本溢价或股本溢价），资本公积不足冲减的，依次冲减盈余公积和未分配利润。

②通过多次交易分步取得子公司控制权的

A. 通过多次交易分步实现同一控制下企业合并

在合并日，本公司在个别财务报表中，根据合并后应享有的子公司净资产在最终控制方合并财务报表中的账面价值的份额，确定长期股权投资的初始投资成本；初始投资成本与达到合并前的长期股权投资账面价值加上合并日取得进一步股份新支付对价的账面价值之和的差额，调整资本公积（资本溢价或股本溢价），资本公积（资本溢价或股本溢价）不足冲减的，依次冲减盈余公积和未分配利润。

在合并财务报表中，合并方在合并中取得的被合并方的资产、负债，除因会计政策不同而进行的调整以外，按合并日在最终控制方合并财务报表中的账面价值计量；合并前持有投资的账面价值加上合并日新支付对价的账面价值之和，与合并中取得的净资产账面价值的差额，调整资本公积（股本溢价/资本溢价），资本公积不足冲减的，调整留存收益。

合并方在取得被合并方控制权之前持有的股权投资且按权益法核算的，在取得原股权之日与合并方和被合并方同处于同一方最终控制之日孰晚日起至合并日之间已确认有关损益、其他综合收益以及其他所有者权益变动，应分别冲减比较报表期间的期初留存收益。

B. 通过多次交易分步实现非同一控制下企业合并

在合并日，在个别财务报表中，按照原持有的长期股权投资的账面价值加上合并日新增投资成本之和，作为合并日长期股权投资的初始投资成本。

在合并财务报表中，对于购买日之前持有的被购买方的股权，按照该股权在购买日的公允价值进行重新计量，公允价值与其账面价值的差额计入当期投资收益；购买日之前持有的被购买方的股权涉及权益法核算下的其他综合收益等的，与其相关的其他综合收益等转为购买日所属当期收益，但由于被合并方重新计量设定受益计划净资产或净负债变动而产生的其他综合收益除外。本公司在附注中披露其在购买日之前持有的被购买方的股权在购买日的公允价值、按照公允价值重新计量产生的相关利得或损失的金额。

③本公司处置对子公司长期股权投资但未丧失控制权

母公司在不丧失控制权的情况下部分处置对子公司的长期股权投资，在合并财务报表中，处置价款与处置长期股权投资相对应享有子公司自购买日或合并日开始持续计算的净资产份额之间的差额，调整资本公积（资本溢价或股本溢价），资本公积不足冲减的，调整留存收益。

④本公司处置对子公司长期股权投资且丧失控制权

A. 一次交易处置

本公司因处置部分股权投资等原因丧失了对被投资方的控制权的，在编制合并财务报表时，对于剩余股权，按照其在丧失控制权日的公允价值进行重新计量。处置股权取得的对价与剩余股权公允价值之和，减去按原持股比例计算应享有原有子公司自购买日或合并日开始持续计算的净资产的份额之间的差额，计入丧失控制权当期的投资收益。

与原子公司的股权投资相关的其他综合收益、其他所有者权益变动，在丧失控制权时转入当期损益，由于被投资方重新计量设定受益计划净负债或净资产变动而产生的其他综合收益除外。

B. 多次交易分步处置

在合并财务报表中，应首先判断分步交易是否属于“一揽子交易”。

如果分步交易不属于“一揽子交易”的，在个别财务报表中，对丧失子公司控制权之前的各项交易，结转每一次处置股权相对应的长期股权投资的账面价值，所得价款与处置长期股权投资账面价值之间的差额计入当期投资收益；在合并财务报表中，应按照“母公司处置对子公司长期股权投资但未丧失控制权”的有关规定处理。

如果分步交易属于“一揽子交易”的，应当将各项交易作为一项处置子公司并丧失控制权的交易进行会计处理；在个别财务报表中，在丧失控制权之前的每一次处置价款与所处置的股权对应的长期股权投资账面价值之间的差额，先确认为其他综合收益，到丧失控制权时再一并转入丧失控制权的当期损益；在合并财务报表中，对于丧失控制权之前的每

一次交易，处置价款与处置投资对应的享有该子公司净资产份额的差额应当确认为其他综合收益，在丧失控制权时一并转入丧失控制权当期的损益。

各项交易的条款、条件以及经济影响符合下列一种或多种情况的，通常将多次交易作为“一揽子交易”进行会计处理：

- (a) 这些交易是同时或者在考虑了彼此影响的情况下订立的。
- (b) 这些交易整体才能达成一项完整的商业结果。
- (c) 一项交易的发生取决于其他至少一项交易的发生。
- (d) 一项交易单独考虑时是不经济的，但是和其他交易一并考虑时是经济的。

⑤因子公司的少数股东增资而稀释母公司拥有的股权比例

子公司的其他股东（少数股东）对子公司进行增资，由此稀释了母公司对子公司的股权比例。在合并财务报表中，按照增资前的母公司股权比例计算其在增资前子公司账面净资产中的份额，该份额与增资后按照母公司持股比例计算的在增资后子公司账面净资产份额之间的差额调整资本公积（资本溢价或股本溢价），资本公积（资本溢价或股本溢价）不足冲减的，调整留存收益。

7、合营安排分类及共同经营会计处理方法

合营安排，是指一项由两个或两个以上的参与方共同控制的安排。本公司合营安排分为共同经营和合营企业。

（1）共同经营

共同经营是指本公司享有该安排相关资产且承担该安排相关负债的合营安排。

本公司确认其与共同经营中利益份额相关的下列项目，并按照相关企业会计准则的规定进行会计处理：

- ①确认单独所持有的资产，以及按其份额确认共同持有的资产；
- ②确认单独所承担的负债，以及按其份额确认共同承担的负债；
- ③确认出售其享有的共同经营产出份额所产生的收入；
- ④按其份额确认共同经营因出售产出所产生的收入；
- ⑤确认单独所发生的费用，以及按其份额确认共同经营发生的费用。

（2）合营企业

合营企业是指本公司仅对该安排的净资产享有权利的合营安排。

本公司按照长期股权投资有关权益法核算的规定对合营企业的投资进行会计处理。

8、现金及现金等价物的确定标准

现金指企业库存现金及可以随时用于支付的存款。现金等价物指持有的期限短（一般是指从购买日起三个月内到期）、流动性强、易于转换为已知金额现金、价值变动风险很小的投资。

9、外币业务和外币报表折算

（1）外币交易时折算汇率的确定方法

本公司外币交易初始确认时采用交易发生日的即期汇率或采用按照系统合理的方法确定的、与交易发生日即期汇率近似的汇率（以下简称即期汇率的近似汇率）折算为记账本位币。

（2）资产负债表日外币货币性项目的折算方法

在资产负债表日，对于外币货币性项目，采用资产负债表日的即期汇率折算。因资产负债表日即期汇率与初始确认时或前一资产负债表日即期汇率不同而产生的汇兑差额，计入当期损益。对以历史成本计量的外币非货币性项目，仍采

用交易发生日的即期汇率折算；对以公允价值计量的外币非货币性项目，采用公允价值确定日的即期汇率折算，折算后的记账本位币金额与原记账本位币金额的差额，计入当期损益。

（3）外币报表折算方法

对企业境外经营财务报表进行折算前先调整境外经营的会计期间和会计政策，使之与企业会计期间和会计政策相一致，再根据调整后会计政策及会计期间编制相应货币（记账本位币以外的货币）的财务报表，再按照以下方法对境外经营财务报表进行折算：

①资产负债表中的资产和负债项目，采用资产负债表日的即期汇率折算，所有者权益项目除“未分配利润”项目外，其他项目采用发生时的即期汇率折算。

②利润表中的收入和费用项目，采用交易发生日的即期汇率或即期汇率的近似汇率折算。

③外币现金流量以及境外子公司的现金流量，采用现金流量发生日的即期汇率或即期汇率的近似汇率折算。汇率变动对现金的影响额应当作为调节项目，在现金流量表中单独列报。

④产生的外币财务报表折算差额，在编制合并财务报表时，在合并资产负债表中所有者权益项目下单独列示“其他综合收益”。

处置境外经营并丧失控制权时，将资产负债表中所有者权益项目下列示的、与该境外经营相关的外币报表折算差额，全部或按处置该境外经营的比例转入处置当期损益。

10、金融工具

金融工具，是指形成一方的金融资产并形成其他方的金融负债或权益工具的合同。

（1）金融工具的确认和终止确认

当本公司成为金融工具合同的一方时，确认相关的金融资产或金融负债。

金融资产满足下列条件之一的，终止确认：

- ①收取该金融资产现金流量的合同权利终止；
- ②该金融资产已转移，且符合下述金融资产转移的终止确认条件。

金融负债（或其一部分）的现时义务已经解除的，终止确认该金融负债（或该部分金融负债）。本公司（借入方）与借出方之间签订协议，以承担新金融负债方式替换原金融负债，且新金融负债与原金融负债的合同条款实质上不同的，终止确认原金融负债，并同时确认新金融负债。本公司对原金融负债（或其一部分）的合同条款作出实质性修改的，应当终止原金融负债，同时按照修改后的条款确认一项新的金融负债。

以常规方式买卖金融资产，按交易日进行会计确认和终止确认。常规方式买卖金融资产，是指按照合同条款规定，在法规或市场惯例所确定的时间安排来交付金融资产。交易日，是指本公司承诺买入或卖出金融资产的日期。

（2）金融资产的分类与计量

本公司在初始确认时根据管理金融资产的业务模式和金融资产的合同现金流量特征，将金融资产分类为：以摊余成本计量的金融资产、以公允价值计量且其变动计入当期损益的金融资产、以公允价值计量且其变动计入其他综合收益的金融资产。除非本公司改变管理金融资产的业务模式，在此情形下，所有受影响的相关金融资产在业务模式发生变更后的首个报告期间的第一天进行重分类，否则金融资产在初始确认后不得进行重分类。

金融资产在初始确认时以公允价值计量。对于以公允价值计量且其变动计入当期损益的金融资产，相关交易费用直接计入当期损益，其他类别的金融资产相关交易费用计入其初始确认金额。因销售商品或提供劳务而产生的、未包含或不考虑重大融资成分的应收票据及应收账款，本公司则按照收入准则定义的交易价格进行初始计量。

金融资产的后续计量取决于其分类：

- ①以摊余成本计量的金融资产

金融资产同时符合下列条件的，分类为以摊余成本计量的金融资产：本公司管理该金融资产的业务模式是以收取合同现金流量为目标；该金融资产的合同条款规定，在特定日期产生的现金流量，仅为对本金和以未偿付本金金额为基础

的利息的支付。对于此类金融资产，采用实际利率法，按照摊余成本进行后续计量，其终止确认、按实际利率法摊销或减值产生的利得或损失，均计入当期损益。

②以公允价值计量且其变动计入其他综合收益的金融资产

金融资产同时符合下列条件的，分类为以公允价值计量且其变动计入其他综合收益的金融资产：本公司管理该金融资产的业务模式是既以收取合同现金流量为目标又以出售金融资产为目标；该金融资产的合同条款规定，在特定日期产生的现金流量，仅为对本金和以未偿付本金金额为基础的利息的支付。对于此类金融资产，采用公允价值进行后续计量。除减值损失或利得及汇兑损益确认为当期损益外，此类金融资产的公允价值变动作为其他综合收益确认，直到该金融资产终止确认时，其累计利得或损失转入当期损益。但是采用实际利率法计算的该金融资产的相关利息收入计入当期损益。

本公司不可撤销地选择将部分非交易性权益工具投资指定为以公允价值计量且其变动计入其他综合收益的金融资产，仅将相关股利收入计入当期损益，公允价值变动作为其他综合收益确认，直到该金融资产终止确认时，其累计利得或损失转入留存收益。

③以公允价值计量且其变动计入当期损益的金融资产

上述以摊余成本计量的金融资产和以公允价值计量且其变动计入其他综合收益的金融资产之外的金融资产，分类为以公允价值计量且其变动计入当期损益的金融资产。对于此类金融资产，采用公允价值进行后续计量，所有公允价值变动计入当期损益。

(3) 金融负债的分类与计量

本公司将金融负债分类为以公允价值计量且其变动计入当期损益的金融负债、低于市场利率贷款的贷款承诺及财务担保合同负债及以摊余成本计量的金融负债。

金融负债的后续计量取决于其分类：

①以公允价值计量且其变动计入当期损益的金融负债

该类金融负债包括交易性金融负债（含属于金融负债的衍生工具）和指定为以公允价值计量且其变动计入当期损益的金融负债。初始确认后，对于该类金融负债以公允价值进行后续计量，除与套期会计有关外，产生的利得或损失（包括利息费用）计入当期损益。但本公司对指定为以公允价值计量且其变动计入当期损益的金融负债，由其自身信用风险变动引起的该金融负债公允价值的变动金额计入其他综合收益，当该金融负债终止确认时，之前计入其他综合收益的累计利得和损失应当从其他综合收益中转出，计入留存收益。

②贷款承诺及财务担保合同负债

贷款承诺是本公司向客户提供的一项在承诺期间内以既定的合同条款向客户发放贷款的承诺。贷款承诺按照预期信用损失模型计提减值损失。

财务担保合同指，当特定债务人到期不能按照最初或修改后的债务工具条款偿付债务时，要求本公司向蒙受损失的合同持有人赔付特定金额的合同。财务担保合同负债以按照依据金融工具的减值原则所确定的损失准备金额以及初始确认金额扣除按收入确认原则确定的累计摊销额后的余额孰高进行后续计量。

③以摊余成本计量的金融负债

初始确认后，对其他金融负债采用实际利率法以摊余成本计量。

除特殊情况外，金融负债与权益工具按照下列原则进行区分：

①如果本公司不能无条件地避免以交付现金或其他金融资产来履行一项合同义务，则该合同义务符合金融负债的定义。有些金融工具虽然没有明确地包含交付现金或其他金融资产义务的条款和条件，但有可能通过其他条款和条件间接地形成合同义务。

②如果一项金融工具须用或可用本公司自身权益工具进行结算，需要考虑用于结算该工具的本公司自身权益工具，是作为现金或其他金融资产的替代品，还是为了使该工具持有方享有在发行方扣除所有负债后的资产中的剩余权益。如果是前者，该工具是发行方的金融负债；如果是后者，该工具是发行方的权益工具。在某些情况下，一项金融工具合同规定本公司须用或可用自身权益工具结算该金融工具，其中合同权利或合同义务的金额等于可获取或需交付的自身权益工具的数量乘以其结算时的公允价值，则无论该合同权利或合同义务的金额是固定的，还是完全或部分地基于除本公司

自身权益工具的市场价格以外变量（例如利率、某种商品的价格或某项金融工具的价格）的变动而变动，该合同分类为金融负债。

（4）衍生金融工具及嵌入衍生工具

衍生金融工具以衍生交易合同签订当日的公允价值进行初始计量，并以其公允价值进行后续计量。公允价值为正数的衍生金融工具确认为一项资产，公允价值为负数的确认为一项负债。

除现金流量套期中属于套期有效的部分计入其他综合收益并于被套期项目影响损益时转出计入当期损益之外，衍生工具公允价值变动而产生的利得或损失，直接计入当期损益。

对包含嵌入衍生工具的混合工具，如主合同为金融资产的，混合工具作为一个整体适用金融资产分类的相关规定。如主合同并非金融资产，且该混合工具不是以公允价值计量且其变动计入当期损益进行会计处理，嵌入衍生工具与该主合同在经济特征及风险方面不存在紧密关系，且与嵌入衍生工具条件相同、单独存在的工具符合衍生工具定义的，嵌入衍生工具从混合工具中分拆，作为单独的衍生金融工具处理。如果该嵌入衍生工具在取得日或后续资产负债表日的公允价值无法单独计量，则将混合工具整体指定为以公允价值计量且其变动计入当期损益的金融资产或金融负债。

（5）金融工具减值

本公司对于以摊余成本计量的金融资产、以公允价值计量且其变动计入其他综合收益的债权投资、合同资产、租赁应收款、贷款承诺及财务担保合同等，以预期信用损失为基础确认损失准备。

①预期信用损失的计量

预期信用损失，是指以发生违约的风险为权重的金融工具信用损失的加权平均值。信用损失，是指本公司按照原实际利率折现的、根据合同应收的所有合同现金流量与预期收取的所有现金流量之间的差额，即全部现金短缺的现值。其中，对于本公司购买或源生的已发生信用减值的金融资产，应按照该金融资产经信用调整的实际利率折现。

整个存续期预期信用损失，是指因金融工具整个预计存续期内所有可能发生的违约事件而导致的预期信用损失。

未来 12 个月内预期信用损失，是指因资产负债表日后 12 个月内（若金融工具的预计存续期少于 12 个月，则为预计存续期）可能发生的金融工具违约事件而导致的预期信用损失，是整个存续期预期信用损失的一部分。

于每个资产负债表日，本公司对于处于不同阶段的金融工具的预期信用损失分别进行计量。金融工具自初始确认后信用风险未显著增加的，处于第一阶段，本公司按照未来 12 个月内的预期信用损失计量损失准备；金融工具自初始确认后信用风险已显著增加但尚未发生信用减值的，处于第二阶段，本公司按照该工具整个存续期的预期信用损失计量损失准备；金融工具自初始确认后已经发生信用减值的，处于第三阶段，本公司按照该工具整个存续期的预期信用损失计量损失准备。

对于在资产负债表日具有较低信用风险的金融工具，本公司假设其信用风险自初始确认后并未显著增加，按照未来 12 个月内的预期信用损失计量损失准备。

本公司对于处于第一阶段和第二阶段、以及较低信用风险的金融工具，按照其未扣除减值准备的账面余额和实际利率计算利息收入。对于处于第三阶段的金融工具，按照其账面余额减已计提减值准备后的摊余成本和实际利率计算利息收入。

对于应收票据、应收账款及应收款项融资及合同资产，无论是否存在重大融资成分，本公司均按照整个存续期的预期信用损失计量损失准备。

A 应收款项

对于存在客观证据表明存在减值，以及其他适用于单项评估的应收票据、应收账款，其他应收款、应收款项融资、合同资产及长期应收款等单独进行减值测试，确认预期信用损失，计提单项减值准备。对于不存在减值客观证据的应收票据、应收账款、其他应收款、应收款项融资、合同资产及长期应收款或当单项金融资产无法以合理成本评估预期信用损失的信息时，本公司依据信用风险特征将应收票据、应收账款、其他应收款、应收款项融资、合同资产及长期应收款等划分为若干组合，在组合基础上计算预期信用损失，确定组合的依据如下：

（a）应收票据确定组合的依据如下：

应收票据组合 1 商业承兑汇票

应收票据组合 2 银行承兑汇票

对于划分为组合的应收票据，本公司参考历史信用损失经验，结合当前状况以及对未来经济状况的预测，通过违约风险敞口和整个存续期预期信用损失率，计算预期信用损失。

(b) 应收账款确定组合的依据如下：

应收账款组合 1 应收合并范围外的客户

应收账款组合 2 应收合并范围内的关联方客户

对于划分为组合 1 的应收账款，本公司参考历史信用损失经验，结合当前状况以及对未来经济状况的预测，编制应收账款账龄与整个存续期预期信用损失率对照表，计算预期信用损失。

组合 2：不计提坏账

(c) 其他应收款确定组合的依据如下：

其他应收款组合 1 应收利息

其他应收款组合 2 应收股利

其他应收款组合 3 合并范围内其他应收款

其他应收款组合 4 套期保值期货保证金

其他应收款组合 5 应收其他款项

对于划分为组合的其他应收款，本公司参考历史信用损失经验，结合当前状况以及对未来经济状况的预测，通过违约风险敞口和未来 12 个月内或整个存续期预期信用损失率，计算预期信用损失。

(d) 应收款项融资确定组合的依据如下：

应收款项融资组合 1 商业承兑汇票

应收款项融资组合 2 银行承兑汇票

对于划分为组合的应收款项融资，本公司参考历史信用损失经验，结合当前状况以及对未来经济状况的预测，通过违约风险敞口和整个存续期预期信用损失率，计算预期信用损失。

B 债权投资、其他债权投资

对于债权投资和其他债权投资，本公司按照投资的性质，根据交易对手和风险敞口的各种类型，通过违约风险敞口和未来 12 个月内或整个存续期预期信用损失率，计算预期信用损失。

②具有较低的信用风险

如果金融工具的违约风险较低，借款人在短期内履行其合同现金流量义务的能力很强，并且即便较长时期内经济形势和经营环境存在不利变化但未必一定降低借款人履行其合同现金流量义务的能力，该金融工具被视为具有较低的信用风险。

③信用风险显著增加

本公司通过比较金融工具在资产负债表日所确定的预计存续期内的违约概率与在初始确认时所确定的预计存续期内的违约概率，以确定金融工具预计存续期内发生违约概率的相对变化，以评估金融工具的信用风险自初始确认后是否已显著增加。

在确定信用风险自初始确认后是否显著增加时，本公司考虑无须付出不必要的额外成本或努力即可获得的合理且有依据的信息，包括前瞻性信息。本公司考虑的信息包括：

- A. 信用风险变化所导致的内部价格指标是否发生显著变化；
- B. 预期将导致债务人履行其偿债义务的能力是否发生显著变化的业务、财务或经济状况的不利变化；
- C. 债务人经营成果实际或预期是否发生显著变化；债务人所处的监管、经济或技术环境是否发生显著不利变化；
- D. 作为债务抵押的担保物价值或第三方提供的担保或信用增级质量是否发生显著变化。这些变化预期将降低债务人按合同规定期限还款的经济动机或者影响违约概率；
- E. 预期将降低债务人按合同约定期限还款的经济动机是否发生显著变化；

F. 借款合同的预期变更，包括预计违反合同的行为是否可能导致的合同义务的免除或修订、给予免息期、利率跳升、要求追加抵押品或担保或者对金融工具的合同框架做出其他变更；

G. 债务人预期表现和还款行为是否发生显著变化；

H. 合同付款是否发生逾期超过（含）30 日。

根据金融工具的性质，本公司以单项金融工具或金融工具组合为基础评估信用风险是否显著增加。以金融工具组合为基础进行评估时，本公司可基于共同信用风险特征对金融工具进行分类，例如逾期信息和信用风险评级。

通常情况下，如果逾期超过 30 日，本公司确定金融工具的信用风险已经显著增加。除非本公司无需付出过多成本或努力即可获得合理且有依据的信息，证明虽然超过合同约定的付款期限 30 天，但信用风险自初始确认以来并未显著增加。

④已发生信用减值的金融资产

本公司在资产负债表日评估以摊余成本计量的金融资产和以公允价值计量且其变动计入其他综合收益的债权投资是否已发生信用减值。当对金融资产预期未来现金流量具有不利影响的一项或多项事件发生时，该金融资产成为已发生信用减值的金融资产。金融资产已发生信用减值的证据包括下列可观察信息：

发行方或债务人发生重大财务困难；债务人违反合同，如偿付利息或本金违约或逾期等；债权人出于与债务人财务困难有关的经济或合同考虑，给予债务人在任何其他情况下都不会做出的让步；债务人很可能破产或进行其他财务重组；发行方或债务人财务困难导致该金融资产的活跃市场消失；以大幅折扣购买或源生一项金融资产，该折扣反映了发生信用损失的事实。

⑤预期信用损失准备的列报

为反映金融工具的信用风险自初始确认后的变化，本公司在每个资产负债表日重新计量预期信用损失，由此形成的损失准备的增加或转回金额，应当作为减值损失或利得计入当期损益。对于以摊余成本计量的金融资产，损失准备抵减该金融资产在资产负债表中列示的账面价值；对于以公允价值计量且其变动计入其他综合收益的债权投资，本公司在其他综合收益中确认其损失准备，不抵减该金融资产的账面价值。

⑥核销

如果本公司不再合理预期金融资产合同现金流量能够全部或部分收回，则直接减记该金融资产的账面余额。这种减记构成相关金融资产的终止确认。这种情况通常发生在本公司确定债务人没有资产或收入来源可产生足够的现金流量以偿还将被减记的金额。

已减记的金融资产以后又收回的，作为减值损失的转回计入收回当期的损益。

（6）金融资产转移

金融资产转移是指下列两种情形：

A. 将收取金融资产现金流量的合同权利转移给另一方；

B. 将金融资产整体或部分转移给另一方，但保留收取金融资产现金流量的合同权利，并承担将收取的现金流量支付给一个或多个收款方的合同义务。

①终止确认所转移的金融资产

已将金融资产所有权上几乎所有的风险和报酬转移给转入方的，或既没有转移也没有保留金融资产所有权上几乎所有的风险和报酬的，但放弃了对该金融资产控制的，终止确认该金融资产。

在判断是否已放弃对所转移金融资产的控制时，根据转入方出售该金融资产的实际能力。转入方能够单方面将转移的金融资产整体出售给不相关的第三方，且没有额外条件对此项出售加以限制的，则公司已放弃对该金融资产的控制。

本公司在判断金融资产转移是否满足金融资产终止确认条件时，注重金融资产转移的实质。

金融资产整体转移满足终止确认条件的，将下列两项金额的差额计入当期损益：

A. 所转移金融资产的账面价值；

B. 因转移而收到的对价，与原直接计入其他综合收益的公允价值变动累计额中对于终止确认部分的金额（涉及转移的金融资产为根据《企业会计准则第 22 号-金融工具确认和计量》第十八条分类为以公允价值计量且其变动计入其他综合收益的金融资产的情形）之和。

金融资产部分转移满足终止确认条件的，将所转移金融资产整体的账面价值，在终止确认部分和未终止确认部分（在此种情况下，所保留的服务资产视同继续确认金融资产的一部分）之间，按照转移日各自的相对公允价值进行分摊，并将下列两项金额的差额计入当期损益：

A. 终止确认部分在终止确认日的账面价值；

B. 终止确认部分的对价，与原计入其他综合收益的公允价值变动累计额中对应终止确认部分的金额（涉及转移的金融资产为根据《企业会计准则第 22 号-金融工具确认和计量》第十八条分类为以公允价值计量且其变动计入其他综合收益的金融资产的情形）之和。

②继续涉入所转移的金融资产

既没有转移也没有保留金融资产所有权上几乎所有的风险和报酬的，且未放弃对该金融资产控制的，应当按照其继续涉入所转移金融资产的程度确认有关金融资产，并相应确认有关负债。

继续涉入所转移金融资产的程度，是指企业承担的被转移金融资产价值变动风险或报酬的程度。

③继续确认所转移的金融资产

仍保留与所转移金融资产所有权上几乎所有的风险和报酬的，应当继续确认所转移金融资产整体，并将收到的对价确认为一项金融负债。

该金融资产与确认的相关金融负债不得相互抵销。在随后的会计期间，企业应当继续确认该金融资产产生的收入（或利得）和该金融负债产生的费用（或损失）。

（7）金融资产和金融负债的抵销

金融资产和金融负债应当在资产负债表内分别列示，不得相互抵销。但同时满足下列条件的，以相互抵销后的净额在资产负债表内列示：

本公司具有抵销已确认金额的法定权利，且该种法定权利是当前可执行的；

本公司计划以净额结算，或同时变现该金融资产和清偿该金融负债。

不满足终止确认条件的金融资产转移，转出方不得将已转移的金融资产和相关负债进行抵销。

（8）金融工具公允价值的确定方法

公允价值是指市场参与者在计量日发生的有序交易中，出售一项资产所能收到或者转移一项负债所需支付的价格。

本公司以主要市场的价格计量相关资产或负债的公允价值，不存在主要市场的，本公司以最有利市场的价格计量相关资产或负债的公允价值。本公司采用市场参与者在对该资产或负债定价时为实现其经济利益最大化所使用的假设。

主要市场，是指相关资产或负债交易量最大和交易活跃程度最高的市场；最有利市场，是指在考虑交易费用和运输费用后，能够以最高金额出售相关资产或者以最低金额转移相关负债的市场。

存在活跃市场的金融资产或金融负债，本公司采用活跃市场中的报价确定其公允价值。金融工具不存在活跃市场的，本公司采用估值技术确定其公允价值。

以公允价值计量非金融资产的，考虑市场参与者将该资产用于最佳用途产生经济利益的能力，或者将该资产出售给能够用于最佳用途的其他市场参与者产生经济利益的能力。

①估值技术

本公司采用在当期情况下适用并且有足够可利用数据和其他信息支持的估值技术，使用的估值技术主要包括市场法、收益法和成本法。本公司使用与其中一种或多种估值技术相一致的方法计量公允价值，使用多种估值技术计量公允价值的，考虑各估值结果的合理性，选取在当期情况下最能代表公允价值的金额作为公允价值。

本公司在估值技术的应用中，优先使用相关可观察输入值，只有在相关可观察输入值无法取得或取得不切实可行的情况下，才使用不可观察输入值。可观察输入值，是指能够从市场数据中取得的输入值。该输入值反映了市场参与者在

对相关资产或负债定价时所使用的假设。不可观察输入值，是指不能从市场数据中取得的输入值。该输入值根据可获得的市场参与者在对相关资产或负债定价时所使用假设的最佳信息取得。

②公允价值层次

本公司将公允价值计量所使用的输入值划分为三个层次，并首先使用第一层次输入值，其次使用第二层次输入值，最后使用第三层次输入值。第一层次输入值是在计量日能够取得的相同资产或负债在活跃市场上未经调整的报价。第二层次输入值是除第一层次输入值外相关资产或负债直接或间接可观察的输入值。第三层次输入值是相关资产或负债的不可观察输入值。

11、应收票据

应收票据的预期信用损失的确定方法及会计处理方法详见本章节“五 10、金融工具”

12、应收账款

应收账款的预期信用损失的确定方法及会计处理方法详见本章节“五 10、金融工具”

13、应收款项融资

详见本章节“五 10、金融工具”

14、其他应收款

其他应收款的预期信用损失的确定方法及会计处理方法

其他应收款预期信用损失的确定方法及会计处理方法详见本章节“五 10、金融工具”

15、存货

（1）存货的分类

存货是指本公司在日常活动中持有以备出售的产成品或商品、处在生产过程中的在产品、在生产过程或提供劳务过程中耗用的材料和物料等，包括原材料、在产品、半成品、产成品、库存商品、周转材料等。

（2）发出存货的计价方法

本公司存货发出时采用加权平均法计价。

（3）存货的盘存制度

本公司存货采用永续盘存制，每年至少盘点一次，盘盈及盘亏金额计入当年度损益。

（4）存货跌价准备的计提方法

资产负债表日按成本与可变现净值孰低计量，存货成本高于其可变现净值的，计提存货跌价准备，计入当期损益。

在确定存货的可变现净值时，以取得的可靠证据为基础，并且考虑持有存货的目的、资产负债表日后事项的影响等因素。

①产成品、商品和用于出售的材料等直接用于出售的存货，在正常生产经营过程中，以该存货的估计售价减去估计的销售费用和相关税费后的金额确定其可变现净值。为执行销售合同或者劳务合同而持有的存货，以合同价格作为其可变现净值的计量基础；如果持有存货的数量多于销售合同订购数量，超出部分的存货可变现净值以一般销售价格作为计量基础。用于出售的材料等，以市场价格作为其可变现净值的计量基础。

②需要经过加工的材料存货，在正常生产经营过程中，以所生产的产成品的估计售价减去至完工时估计将要发生的成本、估计的销售费用和相关税费后的金额确定其可变现净值。如果用其生产的产成品的可变现净值高于成本，则该材

料按成本计量；如果材料价格的下降表明产成品的可变现净值低于成本，则该材料按可变现净值计量，按其差额计提存货跌价准备。

③存货跌价准备一般按单个存货项目计提；对于数量繁多、单价较低的存货，按存货类别计提。

④资产负债表日如果以前减记存货价值的影响因素已经消失，则减记的金额予以恢复，并在原已计提的存货跌价准备的金额内转回，转回的金额计入当期损益。

(5) 周转材料的摊销方法

①低值易耗品摊销方法：在领用时采用一次转销法。

②包装物的摊销方法：在领用时采用一次转销法。

16、合同资产

本公司根据履行履约义务与客户付款之间的关系在资产负债表中列示合同资产或合同负债。本公司已向客户转让商品或提供服务而有权收取的对价（且该权利取决于时间流逝之外的其他因素）列示为合同资产。本公司已收或应收客户对价而应向客户转让商品或提供服务的义务列示为合同负债。

合同资产和合同负债在资产负债表中单独列示。同一合同下的合同资产和合同负债以净额列示，净额为借方余额的，根据其流动性在“合同资产”或“其他非流动资产”项目中列示；净额为贷方余额的，根据其流动性在“合同负债”或“其他非流动负债”项目中列示。不同合同下的合同资产和合同负债不能相互抵销。

17、合同成本

合同成本分为合同履约成本与合同取得成本。

本公司为履行合同而发生的成本，在满足下列条件时作为合同履约成本确认为一项资产：

①该成本与一份当前或预期取得的合同直接相关，包括直接人工、直接材料、制造费用（或类似费用）、明确由客户承担的成本以及仅因该合同而发生的其他成本。

②该成本增加了本公司未来用于履行履约义务的资源。

③该成本预期能够收回。

本公司为取得合同发生的增量成本预期能够收回的，作为合同取得成本确认为一项资产。

与合同成本有关的资产采用与该资产相关的商品或服务收入确认相同的基础进行摊销；但是对于合同取得成本摊销期限未超过一年的，本公司将其在发生时计入当期损益。

与合同成本有关的资产，其账面价值高于下列两项的差额的，本公司将对于超出部分计提减值准备，并确认为资产减值损失，并进一步考虑是否应计提亏损合同有关的预计负债：

①因转让与该资产相关的商品或服务预期能够取得的剩余对价；

②为转让该相关商品或服务估计将要发生的成本。

上述资产减值准备后续发生转回的，转回后的资产账面价值不超过假定不计提减值准备情况下该资产在转回日的账面价值。

确认为资产的合同履约成本，初始确认时摊销期限不超过一年或一个正常营业周期，在“存货”项目中列示，初始确认时摊销期限超过一年或一个正常营业周期，在“其他非流动资产”项目中列示。

确认为资产的合同取得成本，初始确认时摊销期限不超过一年或一个正常营业周期，在“其他流动资产”项目中列示，初始确认时摊销期限超过一年或一个正常营业周期，在“其他非流动资产”项目中列示。

18、持有待售资产

无

19、债权投资

无

20、其他债权投资

无

21、长期应收款

无

22、长期股权投资

本公司长期股权投资包括对被投资单位实施控制、重大影响的权益性投资，以及对合营企业的权益性投资。本公司能够对被投资单位施加重大影响的，为本公司的联营企业。

（1）确定对被投资单位具有共同控制、重大影响的依据

共同控制，是指按照相关约定对某项安排所共有的控制，并且该安排的相关活动必须经过分享控制权的参与方一致同意后才能决策。在判断是否存在共同控制时，首先判断所有参与方或参与方组合是否集体控制该安排，如果所有参与方或一组参与方必须一致行动才能决定某项安排的相关活动，则认为所有参与方或一组参与方集体控制该安排。其次再判断该安排相关活动的决策是否必须经过这些集体控制该安排的参与方一致同意。如果存在两个或两个以上的参与方组合能够集体控制某项安排的，不构成共同控制。判断是否存在共同控制时，不考虑享有的保护性权利。

重大影响，是指投资方对被投资单位的财务和经营政策有参与决策的权力，但并不能够控制或者与其他方一起共同控制这些政策的制定。在确定能否对被投资单位施加重大影响时，考虑投资方直接或间接持有被投资单位的表决权股份以及投资方及其他方持有的当期可执行潜在表决权在假定转换为对被投资方单位的股权后产生的影响，包括被投资单位发行的当期可转换的认股权证、股份期权及可转换公司债券等的影响。

当本公司直接或通过子公司间接拥有被投资单位 20%（含 20%）以上但低于 50%的表决权股份时，一般认为对被投资单位具有重大影响，除非有明确证据表明该种情况下不能参与被投资单位的生产经营决策，不形成重大影响。

（2）初始投资成本确定

①企业合并形成的长期股权投资，按照下列规定确定其投资成本：

A. 同一控制下的企业合并，合并方以支付现金、转让非现金资产或承担债务方式作为合并对价的，在合并日按照被合并方所有者权益在最终控制方合并财务报表中的账面价值的份额作为长期股权投资的初始投资成本。长期股权投资初始投资成本与支付的现金、转让的非现金资产以及所承担债务账面价值之间的差额，调整资本公积；资本公积不足冲减的，调整留存收益；

B. 同一控制下的企业合并，合并方以发行权益性证券作为合并对价的，在合并日按照被合并方所有者权益在最终控制方合并财务报表中的账面价值的份额作为长期股权投资的初始投资成本。按照发行股份的面值总额作为股本，长期股权投资初始投资成本与所发行股份面值总额之间的差额，调整资本公积；资本公积不足冲减的，调整留存收益；

C. 非同一控制下的企业合并，以购买日为取得对被购买方的控制权而付出的资产、发生或承担的负债以及发行的权益性证券的公允价值确定为合并成本作为长期股权投资的初始投资成本。合并方为企业合并发生的审计、法律服务、评估咨询等中介费用以及其他相关管理费用，于发生时计入当期损益。

②除企业合并形成的长期股权投资以外，其他方式取得的长期股权投资，按照下列规定确定其投资成本：

A. 以支付现金取得的长期股权投资，按照实际支付的购买价款作为投资成本。初始投资成本包括与取得长期股权投资直接相关的费用、税金及其他必要支出；

B. 以发行权益性证券取得的长期股权投资，按照发行权益性证券的公允价值作为初始投资成本；

C. 通过非货币性资产交换取得的长期股权投资，如果该项交换具有商业实质且换入资产或换出资产的公允价值能可靠计量，则以换出资产的公允价值和相关税费作为初始投资成本，换出资产的公允价值与账面价值之间的差额计入当期损益；若非货币资产交换不同时具备上述两个条件，则按换出资产的账面价值和相关税费作为初始投资成本。

D. 通过债务重组取得的长期股权投资，以所放弃债权的公允价值和可直接归属于该资产的税金等其他成本确定其入账价值，并将所放弃债权的公允价值与账面价值之间的差额，计入当期损益。

(3) 后续计量及损益确认方法

本公司能够对被投资单位实施控制的长期股权投资采用成本法核算；对联营企业和合营企业的长期股权投资采用权益法核算。

①成本法

采用成本法核算的长期股权投资，追加或收回投资时调整长期股权投资的成本；被投资单位宣告分派的现金股利或利润，确认为当期投资收益。

②权益法

按照权益法核算的长期股权投资，一般会计处理为：

本公司长期股权投资的投资成本大于投资时应享有被投资单位可辨认净资产公允价值份额的，不调整长期股权投资的初始投资成本；长期股权投资的初始投资成本小于投资时应享有被投资单位可辨认净资产公允价值份额的，其差额计入当期损益，同时调整长期股权投资的成本。

本公司按照应享有或应分担的被投资单位实现的净损益和其他综合收益的份额，分别确认投资收益和其他综合收益，同时调整长期股权投资的账面价值；本公司按照被投资单位宣告分派的利润或现金股利计算应享有的部分，相应减少长期股权投资的账面价值；被投资单位除净损益、其他综合收益和利润分配以外所有者权益的其他变动，调整长期股权投资的账面价值并计入所有者权益。在确认应享有被投资单位净损益的份额时，以取得投资时被投资单位可辨认净资产的公允价值为基础，对被投资单位的净利润进行调整后确认。被投资单位采用的会计政策及会计期间与本公司不一致的，应按照本公司的会计政策及会计期间对被投资单位的财务报表进行调整，并据以确认投资收益和其他综合收益等。本公司与联营企业及合营企业之间发生的未实现内部交易损益按照享有的比例计算归属于本公司的部分予以抵销，在此基础上确认投资损益。本公司与被投资单位发生的未实现内部交易损失属于资产减值损失的，应全额确认。

因追加投资等原因能够对被投资单位施加重大影响或实施共同控制但不构成控制的，按照原持有的股权投资的公允价值加上新增投资成本之和，作为改按权益法核算的初始投资成本。原持有的股权投资分类为其他权益工具投资的，其公允价值与账面价值之间的差额，以及原计入其他综合收益的累计利得或损失应当在改按权益法核算的当期从其他综合收益中转出，计入留存收益。

因处置部分股权投资等原因丧失了对被投资单位的共同控制或重大影响的，处置后的剩余股权改按公允价值计量，其在丧失共同控制或重大影响之日的公允价值与账面价值之间的差额计入当期损益。原股权投资因采用权益法核算而确认的其他综合收益，在终止采用权益法核算时采用与被投资单位直接处置相关资产或负债相同的基础进行会计处理。

23、投资性房地产

投资性房地产计量模式

不适用

24、固定资产

(1) 确认条件

固定资产在同时满足下列条件时，按取得时的实际成本予以确认：

- ①与该固定资产有关的经济利益很可能流入企业。
- ②该固定资产的成本能够可靠地计量。

固定资产发生的后续支出，符合固定资产确认条件的计入固定资产成本；不符合固定资产确认条件的在发生时计入当期损益。

(2) 折旧方法

类别	折旧方法	折旧年限	残值率	年折旧率
房屋及建筑物	年限平均法	20-40	5	2.38-4.75
机器设备	年限平均法	14-20	5	4.75-6.79
仪器仪表	年限平均法	10-12	5	7.92-9.50
运输设备	年限平均法	5-10	5	9.50-19.00
电子设备及其他	年限平均法	5	5	19

(3) 融资租入固定资产的认定依据、计价和折旧方法

本公司在租入的固定资产实质上转移了与资产有关的全部风险和报酬时确认该项固定资产的租赁为融资租赁。融资租赁取得的固定资产的成本，按租赁开始日租赁资产公允价值与最低租赁付款额现值两者中较低者确定。融资租入的固定资产采用与自有固定资产相一致的折旧政策计提租赁资产折旧。能够合理确定租赁期届满时将会取得租赁资产所有权的，在租赁资产使用年限内计提折旧；无法合理确定租赁期届满时能够取得租赁资产所有权的，在租赁期与租赁资产使用寿命两者中较短的期间内计提折旧。

25、在建工程

(1) 在建工程以立项项目分类核算。

(2) 在建工程结转为固定资产的标准和时点

在建工程项目按建造该项资产达到预定可使用状态前所发生的全部支出，作为固定资产的入账价值。包括建筑费用、机器设备原价、其他为使在建工程达到预定可使用状态所发生的必要支出以及在资产达到预定可使用状态之前为该项目专门借款所发生的借款费用及占用的一般借款发生的借款费用。本公司在工程安装或建设完成达到预定可使用状态时将在建工程转入固定资产。所建造的已达到预定可使用状态、但尚未办理竣工决算的固定资产，自达到预定可使用状态之日起，根据工程预算、造价或者工程实际成本等，按估计的价值转入固定资产，并按本公司固定资产折旧政策计提固定资产的折旧，待办理竣工决算后，再按实际成本调整原来的暂估价值，但不调整原已计提的折旧额。

26、借款费用

(1) 借款费用资本化的确认原则和资本化期间

本公司发生的可直接归属于符合资本化条件的资产的购建或生产的借款费用在同时满足下列条件时予以资本化计入相关资产成本：

- ①资产支出已经发生；
- ②借款费用已经发生；
- ③为使资产达到预定可使用状态所必要的购建或者生产活动已经开始。

其他的借款利息、折价或溢价和汇兑差额，计入发生当期的损益。

符合资本化条件的资产在购建或者生产过程中发生非正常中断，且中断时间连续超过 3 个月的，暂停借款费用的资本化。

当购建或者生产符合资本化条件的资产达到预定可使用或者可销售状态时，停止其借款费用的资本化；以后发生的借款费用于发生当期确认为费用。

(2) 借款费用资本化率以及资本化金额的计算方法

为购建或者生产符合资本化条件的资产而借入专门借款的，以专门借款当期实际发生的利息费用，减去将尚未动用的借款资金存入银行取得的利息收入或者进行暂时性投资取得的投资收益后的金额，确定为专门借款利息费用的资本化金额。

购建或者生产符合资本化条件的资产占用了一般借款的，一般借款应予资本化的利息金额按累计资产支出超过专门借款部分的资产支出加权平均数乘以所占用一般借款的资本化率，计算确定一般借款应予资本化的利息金额。资本化率根据一般借款加权平均利率计算确定。

27、生物资产

无

28、油气资产

无

29、使用权资产

无

30、无形资产

(1) 计价方法、使用寿命、减值测试

计价方法：按取得时的实际成本入账。

无形资产使用寿命及摊销：

①使用寿命有限的无形资产的使用寿命估计情况：

项目	预计使用寿命	依据
土地使用权	50 年	法定使用权
专利权	10 年	参考能为公司带来经济利益的期限确定使用寿命

每年年度终了，公司对使用寿命有限的无形资产的使用寿命及摊销方法进行复核。经复核，本期末无形资产的使用寿命及摊销方法与以前估计未有不同。

②无法预见无形资产为企业带来经济利益期限的，视为使用寿命不确定的无形资产。对于使用寿命不确定的无形资产，公司在每年年度终了对使用寿命不确定的无形资产的使用寿命进行复核，如果重新复核后仍为不确定的，于资产负债表日进行减值测试。

③无形资产的摊销

对于使用寿命有限的无形资产，本公司在取得时确定其使用寿命，在使用寿命内采用直线法系统合理摊销，摊销金额按受益项目计入当期损益。具体应摊销金额为其成本扣除预计残值后的金额。已计提减值准备的无形资产，还应扣除已计提的无形资产减值准备累计金额。使用寿命有限的无形资产，其残值视为零，但下列情况除外：有第三方承诺在无形资产使用寿命结束时购买该无形资产或可以根据活跃市场得到预计残值信息，并且该市场在无形资产使用寿命结束时很可能存在。

对使用寿命不确定的无形资产，不予摊销。每年年度终了对使用寿命不确定的无形资产的使用寿命进行复核，如果有证据表明无形资产的使用寿命是有限的，估计其使用寿命并在预计使用年限内系统合理摊销

(2) 内部研究开发支出会计政策

①本公司将为进一步开发活动进行的资料及相关方面的准备活动作为研究阶段，无形资产研究阶段的支出在发生时计入当期损益。

②在本公司已完成研究阶段的工作后再进行的开发活动作为开发阶段。

开发阶段的支出同时满足下列条件时，才能确认为无形资产：

- A. 完成该无形资产以使其能够使用或出售在技术上具有可行性；
- B. 具有完成该无形资产并使用或出售的意图；
- C. 无形资产产生经济利益的方式，包括能够证明运用该无形资产生产的产品存在市场或无形资产自身存在市场，无形资产将在内部使用的，能够证明其有用性；
- D. 有足够的技术、财务资源和其他资源支持，以完成该无形资产的开发，并有能力使用或出售该无形资产；
- E. 归属于该无形资产开发阶段的支出能够可靠地计量。

31、长期资产减值

对子公司的长期股权投资、固定资产、在建工程、无形资产等（存货、按公允价值模式计量的投资性房地产、递延所得税资产、金融资产除外）的资产减值，按以下方法确定：

于资产负债表日判断资产是否存在可能发生减值的迹象，存在减值迹象的，本公司将估计其可收回金额，进行减值测试。对使用寿命不确定的无形资产和尚未达到可使用状态的无形资产无论是否存在减值迹象，每年都进行减值测试。

可收回金额根据资产的公允价值减去处置费用后的净额与资产预计未来现金流量的现值两者之间较高者确定。本公司以单项资产为基础估计其可收回金额；难以对单项资产的可收回金额进行估计的，以该资产所属的资产组为基础确定资产组的可收回金额。资产组的认定，以资产组产生的主要现金流入是否独立于其他资产或者资产组的现金流入为依据。

当资产或资产组的可收回金额低于其账面价值时，本公司将其账面价值减记至可收回金额，减记的金额计入当期损益，同时计提相应的资产减值准备。

资产减值损失一经确认，在以后会计期间不再转回。

32、长期待摊费用

长期待摊费用核算本公司已经发生但应由本期和以后各期负担的分摊期限在一年以上的各项费用，长期待摊费用在预计受益期内平均摊销。

33、合同负债

合同负债是指已收或应收客户对价而应向客户转让商品或服务的义务，如企业在转让承诺的商品或服务之前已收取的款项。

34、职工薪酬

(1) 短期薪酬的会计处理方法

①职工基本薪酬（工资、奖金、津贴、补贴）

本公司在职工为其提供服务的会计期间，将实际发生的短期薪酬确认为负债，并计入当期损益，其他会计准则要求或允许计入资产成本的除外。

②职工福利费

本公司发生的职工福利费，在实际发生时根据实际发生额计入当期损益或相关资产成本。职工福利费为非货币性福利的，按照公允价值计量。

③医疗保险费、工伤保险费、生育保险费等社会保险费和住房公积金，以及工会经费和职工教育经费

本公司为职工缴纳的医疗保险费、工伤保险费、生育保险费等社会保险费和住房公积金，以及按规定提取的工会经费和职工教育经费，在职工为其提供服务的会计期间，根据规定的计提基础和计提比例计算确定相应的职工薪酬金额，并确认相应负债，计入当期损益或相关资产成本。

④短期带薪缺勤

本公司在职工提供服务从而增加了其未来享有的带薪缺勤权利时，确认与累积带薪缺勤相关的职工薪酬，并以累积未行使权利而增加的预期支付金额计量。本公司在职工实际发生缺勤的会计期间确认与非累积带薪缺勤相关的职工薪酬。

⑤短期利润分享计划

利润分享计划同时满足下列条件的，本公司确认相关的应付职工薪酬：

- A. 企业因过去事项导致现在具有支付职工薪酬的法定义务或推定义务；
- B. 因利润分享计划所产生的应付职工薪酬义务金额能够可靠估计。

(2) 离职后福利的会计处理方法

①设定提存计划

本公司在职工为其提供服务的会计期间，将根据设定提存计划计算的应缴存金额确认为负债，并计入当期损益或相关资产成本。

根据设定提存计划，预期不会在职工提供相关服务的年度报告期结束后十二个月内支付全部应缴存金额的，本公司参照相应的折现率（根据资产负债表日与设定提存计划义务期限和币种相匹配的国债或活跃市场上的高质量公司债券的市场收益率确定），将全部应缴存金额以折现后的金额计量应付职工薪酬。

②设定受益计划

A. 确定设定受益计划义务的现值和当期服务成本

根据预期累计福利单位法，采用无偏且相互一致的精算假设对有关人口统计变量和财务变量等做出估计，计量设定受益计划所产生的义务，并确定相关义务的归属期间。本公司按照相应的折现率（根据资产负债表日与设定受益计划义务期限和币种相匹配的国债或活跃市场上的高质量公司债券的市场收益率确定）将设定受益计划所产生的义务予以折现，以确定设定受益计划义务的现值和当期服务成本。

B. 确认设定受益计划净负债或净资产

设定受益计划存在资产的，本公司将设定受益计划义务现值减去设定受益计划资产公允价值所形成的赤字或盈余确认为一项设定受益计划净负债或净资产。

设定受益计划存在盈余的，本公司以设定受益计划的盈余和资产上限两项的孰低者计量设定受益计划净资产。

C. 确定应计入资产成本或当期损益的金额

服务成本，包括当期服务成本、过去服务成本和结算利得或损失。其中，除了其他会计准则要求或允许计入资产成本的当期服务成本之外，其他服务成本均计入当期损益。

设定受益计划净负债或净资产的利息净额，包括计划资产的利息收益、设定受益计划义务的利息费用以及资产上限影响的利息，均计入当期损益。

D. 确定应计入其他综合收益的金额

重新计量设定受益计划净负债或净资产所产生的变动，包括：

- (a) 精算利得或损失，即由于精算假设和经验调整导致之前所计量的设定受益计划义务现值的增加或减少；
- (b) 计划资产回报，扣除包括在设定受益计划净负债或净资产的利息净额中的金额；
- (c) 资产上限影响的变动，扣除包括在设定受益计划净负债或净资产的利息净额中的金额。

上述重新计量设定受益计划净负债或净资产所产生的变动直接计入其他综合收益,并且在后续会计期间不允许转回至损益,但本公司可以在权益范围内转移这些在其他综合收益中确认的金额。

(3) 辞退福利的会计处理方法

本公司向职工提供辞退福利的,在下列两者孰早日确认辞退福利产生的职工薪酬负债,并计入当期损益:

- ①企业不能单方面撤回因解除劳动关系计划或裁减建议所提供的辞退福利时;
- ②企业确认与涉及支付辞退福利的重组相关的成本或费用时。

辞退福利预期在年度报告期结束后十二个月内不能完全支付的,参照相应的折现率(根据资产负债表日与设定受益计划义务期限和币种相匹配的国债或活跃市场上的高质量公司债券的市场收益率确定)将辞退福利金额予以折现,以折现后的金额计量应付职工薪酬。

(4) 其他长期职工福利的会计处理方法

- ①符合设定提存计划条件的

本公司向职工提供的其他长期职工福利,符合设定提存计划条件的,将全部应缴存金额以折现后的金额计量应付职工薪酬。

- ②符合设定受益计划条件的

在报告期末,本公司将其他长期职工福利产生的职工薪酬成本确认为下列组成部分:

- A. 服务成本;
- B. 其他长期职工福利净负债或净资产的利息净额;
- C. 重新计量其他长期职工福利净负债或净资产所产生的变动。

为简化相关会计处理,上述项目的总净额计入当期损益或相关资产成本。

35、租赁负债

无

36、预计负债

(1) 预计负债的确认标准

如果与或有事项相关的义务同时符合以下条件,本公司将其确认为预计负债:

- ①该义务是本公司承担的现时义务;
- ②该义务的履行很可能导致经济利益流出本公司;
- ③该义务的金额能够可靠地计量。

(2) 预计负债的计量方法

预计负债按照履行相关现时义务所需支出的最佳估计数进行初始计量,并综合考虑与或有事项有关的风险、不确定性和货币时间价值等因素。每个资产负债表日对预计负债的账面价值进行复核。有确凿证据表明该账面价值不能反映当前最佳估计数的,按照当前最佳估计数对该账面价值进行调整。

37、股份支付

无

38、优先股、永续债等其他金融工具

无

39、收入

收入确认和计量所采用的会计政策

(1) 一般原则

收入是本公司在日常活动中形成的、会导致股东权益增加且与股东投入资本无关的经济利益的总流入。

本公司在履行了合同中的履约义务，即在客户取得相关商品控制权时确认收入。取得相关商品控制权，是指能够主导该商品的使用并从中获得几乎全部的经济利益。

合同中包含两项或多项履约义务的，本公司在合同开始日，按照各单项履约义务所承诺商品或服务的单独售价的相对比例，将交易价格分摊至各单项履约义务，按照分摊至各单项履约义务的交易价格计量收入。

交易价格是本公司因向客户转让商品或服务而预期有权收取的对价金额，不包括代第三方收取的款项。在确定合同交易价格时，如果存在可变对价，本公司按照期望值或最可能发生金额确定可变对价的最佳估计数，并以不超过在相关不确定性消除时累计已确认收入极可能不会发生重大转回的金额计入交易价格。合同中如果存在重大融资成分，本公司将根据客户在取得商品控制权时即以现金支付的应付金额确定交易价格，该交易价格与合同对价之间的差额，在合同期间内采用实际利率法摊销，对于控制权转移与客户支付价款间隔未超过一年的，本公司不考虑其中的融资成分。

满足下列条件之一的，属于在某一时段内履行履约义务；否则，属于在某一时点履行履约义务：

①客户在本公司履约的同时即取得并消耗本公司履约所带来的经济利益；

②客户能够控制本公司履约过程中在建的商品；

③本公司履约过程中所产出的商品具有不可替代用途，且本公司在整个合同期间内有权就累计至今已完成的履约部分收取款项。

对于在某一时段内履行的履约义务，本公司在该段时间内按照履约进度确认收入，但是，履约进度不能合理确定的除外。本公司按照投入法（或产出法）确定提供服务的履约进度。当履约进度不能合理确定时，本公司已经发生的成本预计能够得到补偿的，按照已经发生的成本金额确认收入，直到履约进度能够合理确定为止。

对于在某一时点履行的履约义务，本公司在客户取得相关商品控制权时点确认收入。在判断客户是否已取得商品或服务控制权时，本公司会考虑下列迹象：

①本公司就该商品或服务享有现时收款权利，即客户就该商品负有现时付款义务；

②本公司已将该商品的法定所有权转移给客户，即客户已拥有了该商品的法定所有权；

③本公司已将该商品的实物转移给客户，即客户已实物占有该商品；

④本公司已将该商品所有权上的主要风险和报酬转移给客户，即客户已取得该商品所有权上的主要风险和报酬；

⑤客户已接受该商品。

(2) 具体方法

本公司销售商品收入确认的具体时点按不同客户要求存在两种模式：

①公司根据客户需求将产品发送至客户指定的交货地点，待客户实际领用后，公司按客户实际领用产品数量及金额确认收入；

②公司在商品已经交付并经客户签收后，根据签收单确认销售收入的实现。

同类业务采用不同经营模式导致收入确认会计政策存在差异的情况

40、政府补助

(1) 政府补助的确认

政府补助同时满足下列条件的，才能予以确认：

①本公司能够满足政府补助所附条件；

②本公司能够收到政府补助。

（2）政府补助的计量

政府补助为货币性资产的，按照收到或应收的金额计量。政府补助为非货币性资产的，按照公允价值计量；公允价值不能可靠取得的，按照名义金额 1 元计量。

（3）政府补助的会计处理

①与资产相关的政府补助

公司取得的、用于购建或以其他方式形成长期资产的政府补助划分为与资产相关的政府补助。与资产相关的政府补助确认为递延收益，在相关资产使用期限内按照合理、系统的方法分期计入损益。按照名义金额计量的政府补助，直接计入当期损益。相关资产在使用寿命结束前被出售、转让、报废或发生毁损的，将尚未分配的相关递延收益余额转入资产处置当期的损益。

②与收益相关的政府补助

除与资产相关的政府补助之外的政府补助划分为与收益相关的政府补助。与收益相关的政府补助，分情况按照以下规定进行会计处理：

用于补偿本公司以后期间的相关成本费用或损失的，确认为递延收益，并在确认相关成本费用或损失的期间，计入当期损益；

用于补偿本公司已发生的相关成本费用或损失的，直接计入当期损益。

对于同时包含与资产相关部分和与收益相关部分的政府补助，区分不同部分分别进行会计处理；难以区分的，整体归类为与收益相关的政府补助。

与本公司日常活动相关的政府补助，按照经济业务实质，计入其他收益。与本公司日常活动无关的政府补助，计入营业外收支。

③政策性优惠贷款贴息

财政将贴息资金拨付给贷款银行，由贷款银行以政策性优惠利率向本公司提供贷款的，以实际收到的借款金额作为借款的入账价值，按照借款本金和该政策性优惠利率计算相关借款费用。

财政将贴息资金直接拨付给本公司，本公司将对应的贴息冲减相关借款费用。

④政府补助退回

已确认的政府补助需要返还时，初始确认时冲减相关资产账面价值的，调整资产账面价值；存在相关递延收益余额的，冲减相关递延收益账面余额，超出部分计入当期损益；属于其他情况的，直接计入当期损益。

41、递延所得税资产/递延所得税负债

本公司通常根据资产与负债在资产负债表日的账面价值与计税基础之间的暂时性差异，采用资产负债表债务法将应纳税暂时性差异或可抵扣暂时性差异对所得税的影响额确认和计量为递延所得税负债或递延所得税资产。本公司不对递延所得税资产和递延所得税负债进行折现。

（1）递延所得税资产的确认

对于可抵扣暂时性差异、能够结转以后年度的可抵扣亏损和税款抵减，其对所得税的影响额按预计转回期间的所得税税率计算，并将该影响额确认为递延所得税资产，但是以本公司很可能取得用来抵扣可抵扣暂时性差异、可抵扣亏损和税款抵减的未来应纳税所得额为限。

同时具有下列特征的交易或事项中因资产或负债的初始确认所产生的可抵扣暂时性差异对所得税的影响额不确认为递延所得税资产：

- A. 该项交易不是企业合并；
- B. 交易发生时既不影响会计利润也不影响应纳税所得额（或可抵扣亏损）。

本公司对与子公司、联营公司及合营企业投资相关的可抵扣暂时性差异，同时满足下列两项条件的，其对所得税的影响额（才能）确认为递延所得税资产：

- A. 暂时性差异在可预见的未来很可能转回；
- B. 未来很可能获得用来抵扣可抵扣暂时性差异的应纳税所得额；

资产负债表日，有确凿证据表明未来期间很可能获得足够的应纳税所得额用来抵扣可抵扣暂时性差异的，确认以前期间未确认的递延所得税资产。

在资产负债表日，本公司对递延所得税资产的账面价值进行复核。如果未来期间很可能无法获得足够的应纳税所得额用以抵扣递延所得税资产的利益，减记递延所得税资产的账面价值。在很可能获得足够的应纳税所得额时，减记的金额予以转回。

(2) 递延所得税负债的确认

本公司所有应纳税暂时性差异均按预计转回期间的所得税税率计量对所得税的影响，并将该影响额确认为递延所得税负债，但下列情况的除外：

- ①因下列交易或事项中产生的应纳税暂时性差异对所得税的影响不确认为递延所得税负债：

- A. 商誉的初始确认；

- B. 具有以下特征的交易中产生的资产或负债的初始确认：该交易不是企业合并，并且交易发生时既不影响会计利润也不影响应纳税所得额或可抵扣亏损。

- ②本公司对与子公司、合营企业及联营企业投资相关的应纳税暂时性差异，其对所得税的影响额一般确认为递延所得税负债，但同时满足以下两项条件的除外：

- A. 本公司能够控制暂时性差异转回的时间；

- B. 该暂时性差异在可预见的未来很可能不会转回。

(3) 特定交易或事项所涉及的递延所得税负债或资产的确认

- ①与企业合并相关的递延所得税负债或资产

非同一控制下企业合并产生的应纳税暂时性差异或可抵扣暂时性差异，在确认递延所得税负债或递延所得税资产的同时，相关的递延所得税费用（或收益），通常调整企业合并中所确认的商誉。

- ②直接计入所有者权益的项目

与直接计入所有者权益的交易或者事项相关的当期所得税和递延所得税，计入所有者权益。暂时性差异对所得税的影响计入所有者权益的交易或事项包括：可供出售金融资产公允价值变动等形成的其他综合收益、会计政策变更采用追溯调整法或对前期（重要）会计差错更正差异追溯重述法调整期初留存收益、同时包含负债成份及权益成份的混合金融工具在初始确认时计入所有者权益等。

- ③可弥补亏损和税款抵减

- A. 本公司自身经营产生的可弥补亏损以及税款抵减

可抵扣亏损是指按照税法规定计算确定的准予用以后年度的应纳税所得额弥补的亏损。对于按照税法规定可以结转以后年度的未弥补亏损（可抵扣亏损）和税款抵减，视同可抵扣暂时性差异处理。在预计可利用可弥补亏损或税款抵减的未来期间内很可能取得足够的应纳税所得额时，以很可能取得的应纳税所得额为限，确认相应的递延所得税资产，同时减少当期利润表中的所得税费用。

- B. 因企业合并而形成的可弥补的被合并企业的未弥补亏损

在企业合并中，本公司取得被购买方的可抵扣暂时性差异，在购买日不符合递延所得税资产确认条件的，不予以确认。购买日后 12 个月内，如取得新的或进一步的信息表明购买日的相关情况已经存在，预期被购买方在购买日可抵扣暂时性差异带来的经济利益能够实现的，确认相关的递延所得税资产，同时减少商誉，商誉不足冲减的，差额部分确认为当期损益；除上述情况以外，确认与企业合并相关的递延所得税资产，计入当期损益。

- ④合并抵销形成的暂时性差异

本公司在编制合并财务报表时，因抵销未实现内部销售损益导致合并资产负债表中资产、负债的账面价值与其在所属纳税主体的计税基础之间产生暂时性差异的，在合并资产负债表中确认递延所得税资产或递延所得税负债，同时调整合并利润表中的所得税费用，但与直接计入所有者权益的交易或事项及企业合并相关的递延所得税除外。

⑤以权益结算的股份支付

如果税法规定与股份支付相关的支出允许税前扣除，在按照会计准则规定确认成本费用的期间内，本公司根据会计期末取得信息估计可税前扣除的金额计算确定其计税基础及由此产生的暂时性差异，符合确认条件的情况下确认相关的递延所得税。其中预计未来期间可税前扣除的金额超过按照会计准则规定确认的与股份支付相关的成本费用，超过部分的所得税影响应直接计入所有者权益。

42、租赁

(1) 经营租赁的会计处理方法

本公司在租赁期内各个期间按照直线法将租赁收款额确认为租金收入，发生的初始直接费用予以资本化并按照与租金收入确认相同的基础进行分摊，分期计入当期损益。本公司取得的与经营租赁有关的未计入租赁收款额的可变租赁付款额在实际发生时计入当期损益。

(2) 融资租赁的会计处理方法

在租赁开始日，本公司按照租赁投资净额(未担保余值和租赁期开始日尚未收到的租赁收款额按照租赁内含利率折现的现值之和)确认应收融资租赁款，并终止确认融资租赁资产。在租赁期的各个期间，本公司按照租赁内含利率计算并确认利息收入。

本公司取得的未纳入租赁投资净额计量的可变租赁付款额在实际发生时计入当期损益。

43、其他重要的会计政策和会计估计

44、重要会计政策和会计估计变更

(1) 重要会计政策变更

适用 不适用

(2) 重要会计估计变更

适用 不适用

(3) 2023 年起首次执行新会计准则调整首次执行当年年初财务报表相关情况

适用 不适用

45、其他

套期会计

(1) 套期的分类

本公司将套期分为公允价值套期、现金流量套期和境外经营净投资套期。

①公允价值套期，是指对已确认资产或负债，尚未确认的确定承诺，或上述项目组成部分的公允价值变动风险敞口进行的套期。该公允价值变动源于特定风险，且将影响企业的损益或其他综合收益。

②现金流量套期，是指对现金流量变动风险进行的套期。该现金流量变动源于与已确认资产或负债、极可能发生的预期交易，或与上述项目组成部分有关的特定风险，且将影响企业的损益。

③境外经营净投资套期，是指对境外经营净投资外汇风险敞口进行的套期。境外经营净投资套期中的被套期风险是指境外经营的记账本位币与母公司的记账本位币之间的折算差额。

（2）套期工具和被套期项目

套期工具，是指本公司为进行套期而指定的，其公允价值或现金流量变动预期可抵销被套期项目的公允价值或现金流量变动的金融工具，包括：

①以公允价值计量且其变动计入当期损益的衍生工具，但签出期权除外。只有在对购入期权（包括嵌入在混合合同中的购入期权）进行套期时，签出期权才可以作为套期工具。嵌入在混合合同中但未分拆的衍生工具不能作为单独的套期工具。

②以公允价值计量且其变动计入当期损益的非衍生金融资产或非衍生金融负债，但指定为以公允价值计量且其变动计入当期损益、且其自身信用风险变动引起的公允价值变动计入其他综合收益的金融负债除外。

自身权益工具不属于金融资产或金融负债，不能作为套期工具。

被套期项目，是指使本公司面临公允价值或现金流量变动风险，且被指定为被套期对象的、能够可靠计量的项目。本公司将下列单个项目、项目组合或其组成部分指定为被套期项目：

①已确认资产或负债。

②尚未确认的确定承诺。确定承诺，是指在未来某特定日期或期间，以约定价格交换特定数量资源、具有法律约束力的协议。

③极可能发生的预期交易。预期交易，是指尚未承诺但预期会发生的交易。

④境外经营净投资。

上述项目组成部分是指小于项目整体公允价值或现金流量变动的部分，本公司将下列项目组成部分或其组合被指定为被套期项目：

①项目整体公允价值或现金流量变动中仅由某一个或多个特定风险引起的公允价值或现金流量变动部分（风险成分）。根据在特定市场环境下的评估，该风险成分应当能够单独识别并可靠计量。风险成分也包括被套期项目公允价值或现金流量的变动仅高于或仅低于特定价格或其他变量的部分。

②一项或多项选定的合同现金流量。

③项目名义金额的组成部分，即项目整体金额或数量的特定部分，其可以是项目整体的一定比例部分，也可以是项目整体的某一层级部分。若某一层级部分包含提前还款权，且该提前还款权的公允价值受被套期风险变化影响的，不得将该层级指定为公允价值套期的被套期项目，但在计量被套期项目的公允价值时已包含该提前还款权影响的情况除外。

（3）套期关系评估

在套期关系开始时，本公司对套期关系有正式指定，并准备了关于套期关系、风险管理目标和风险管理策略的正式书面文件。该文件载明了套期工具、被套期项目，被套期风险的性质，以及本公司对套期有效性评估方法。套期有效性，是指套期工具的公允价值或现金流量变动能够抵销被套期风险引起的被套期项目公允价值或现金流量的程度。此类套期在初始指定日及以后期间被持续评价符合套期有效性要求。

如果套期工具已到期、被出售、合同终止或已行使（但作为套期策略组成部分的展期或替换不作为已到期或合同终止处理），或因风险管理目标发生变化，导致套期关系不再满足风险管理目标，或者被套期项目与套期工具之间不再存在经济关系，或者被套期项目和套期工具经济关系产生的价值变动中，信用风险的影响开始占主导地位，或者该套期不再满足套期会计方法的其他条件时，本公司终止运用套期会计。

套期关系由于套期比率的原因不再符合套期有效性要求的，但指定该套期关系的风险管理目标没有改变的，本公司对套期关系进行再平衡。

（4）确认和计量

满足套期会计方法的严格条件的，按如下方法进行处理：

①公允价值套期

套期工具产生的利得或损失计入当期损益。如果是对指定以公允价值计量且其变动计入其他综合收益的非交易性权益工具投资（或其组成部分）进行套期的，套期工具产生的利得或损失计入其他综合收益。被套期项目因套期风险敞口形成利得或损失，计入当期损益，同时调整未以公允价值计量的已确认被套期项目的账面价值。如果被套期项目是指定

以公允价值计量且其变动计入其他综合收益的非交易性权益工具投资（或其组成部分），因套期风险敞口形成利得或损失，计入其他综合收益，其账面价值已按公允价值计量，不需要调整。

就与按摊余成本计量的金融工具（或其组成部分）有关的公允价值套期而言，对被套期项目账面价值所作的调整，按照开始摊销日重新计算的利率进行摊销，计入当期损益。该摊销日可以自调整日开始，并不得晚于被套期项目终止进行套期利得和损失调整的时点。被套期项目为以公允价值计量且其变动计入其他综合收益的金融资产（或其组成部分）的，按照同样的方式对累积已确认的套期利得或损失进行摊销，并计入当期损益，但不调整金融资产（或其组成部分）的账面价值。

被套期项目为尚未确认的确定承诺（或其组成部分）的，其在套期关系指定后因被套期风险引起的累计公允价值变动确认为一项资产或负债，相关的利得或损失计入当期损益。当履行确定承诺而取得资产或承担负债时，应当调整该资产或负债的初始确认金额，以包括已确认的被套期项目的公允价值累计变动额。

②现金流量套期

套期工具利得或损失中属于套期有效的部分，作为现金流量套期储备，确认为其他综合收益，属于套期无效的部分（即扣除计入其他综合收益后的其他利得或损失），计入当期损益。现金流量套期储备的金额，按照下列两项的绝对额中较低者确定：①套期工具自套期开始的累计利得或损失。②被套期项目自套期开始的预计未来现金流量现值的累计变动额。

如果被套期的预期交易随后确认为非金融资产或非金融负债，或非金融资产或非金融负债的预期交易形成适用公允价值套期会计的确定承诺时则原在其他综合收益中确认的现金流量套期储备金额转出，计入该资产或负债的初始确认金额。其余现金流量套期在被套期的预期现金流量影响损益的相同期间，如预期销售发生时，将其他综合收益中确认的现金流量套期储备转出，计入当期损益。

③境外经营净投资套期

对境外经营净投资的套期，套期工具形成的利得或损失中属于有效套期的部分，直接确认为其他综合收益。套期工具形成的利得或损失中属于无效套期的部分，计入当期损益。处置境外经营时，上述在其他综合收益中反映的套期工具利得或损失转出，计入当期损益。

六、税项

1、主要税种及税率

税种	计税依据	税率
增值税	应税收入	13%，9%，6%
城市维护建设税	应缴流转税额	7%
企业所得税	应缴流转税额	15%
教育费附加	应缴流转税额	3%、2%

存在不同企业所得税税率纳税主体的，披露情况说明

纳税主体名称	所得税税率
合肥铜冠电子铜箔有限公司	25%
铜陵铜冠电子铜箔有限公司	25%

2、税收优惠

根据安徽省科学技术厅、安徽省财政厅、国家税务总局安徽省税务局联合下发的《关于公布安徽省 2020 年第一批高新技术企业认定名单的通知》（皖科高〔2020〕35 号），本公司高新技术企业认定通过，自 2020 年起连续三年享受国家关于高新技术企业的相关优惠政策，按 15% 的税率征收企业所得税。据此，2023 年度公司执行的所得税税率为 15%。

3、其他

按国家和地方有关规定计算缴纳。

七、合并财务报表项目注释

1、货币资金

单位：元

项目	期末余额	期初余额
库存现金		200.10
银行存款	1,206,527,051.85	1,612,819,245.42
合计	1,206,527,051.85	1,612,819,445.52

其他说明

- (1) 期末货币资金中无因抵押、质押或冻结等对使用有限制、有潜在回收风险的款项；
- (2) 货币资金 2023 年 6 月末较 2022 年末下降 25.2%，主要原因是募投项目正在建设，募集资金结余减少。

2、交易性金融资产

单位：元

项目	期末余额	期初余额
以公允价值计量且其变动计入当期损益的金融资产	752,381,971.78	1,002,497,801.67
其中：		
结构性存款及理财产品	752,381,971.78	1,002,497,801.67
其中：		
合计	752,381,971.78	1,002,497,801.67

其他说明：

交易性金融资产 2023 年 6 月末较 2022 年末下降 24.9%，主要原因是部分投资理财到期已被赎回。

3、衍生金融资产

单位：元

项目	期末余额	期初余额
商品期货合约	481,000.00	
合计	481,000.00	

其他说明：

衍生金融资产 2023 年 6 月末较 2022 年末增加明显，主要原因是公司 2022 年末未开展套期保值业务。

4、应收票据

(1) 应收票据分类列示

单位：元

项目	期末余额	期初余额
银行承兑票据	140,825,555.75	126,896,254.70

合计	140,825,555.75	126,896,254.70
----	----------------	----------------

单位：元

类别	期末余额					期初余额				
	账面余额		坏账准备		账面价值	账面余额		坏账准备		账面价值
	金额	比例	金额	计提比例		金额	比例	金额	计提比例	
其中：										
按组合计提坏账准备的应收票据	140,825,555.75	100.00%			140,825,555.75	126,896,254.70	100.00%			126,896,254.70
其中：										
1.商业承兑汇票										
2.银行承兑汇票	140,825,555.75	100.00%			140,825,555.75	126,896,254.70	100.00%			126,896,254.70
合计	140,825,555.75	100.00%			140,825,555.75	126,896,254.70	100.00%			126,896,254.70

如是按照预期信用损失一般模型计提应收票据坏账准备，请参照其他应收款的披露方式披露坏账准备的相关信息：

适用 不适用

(2) 本期计提、收回或转回的坏账准备情况

本期计提坏账准备情况：

单位：元

类别	期初余额	本期变动金额				期末余额
		计提	收回或转回	核销	其他	
银行承兑汇票						
商业承兑汇票						

其中本期坏账准备收回或转回金额重要的：

适用 不适用

(3) 期末公司已质押的应收票据

单位：元

项目	期末已质押金额

(4) 期末公司已背书或贴现且在资产负债表日尚未到期的应收票据

单位：元

项目	期末终止确认金额	期末未终止确认金额

(5) 期末公司因出票人未履约而将其转应收账款的票据

单位：元

项目	期末转应收账款金额

其他说明

(6) 本期实际核销的应收票据情况

单位：元

项目	核销金额
----	------

其中重要的应收票据核销情况：

单位：元

单位名称	应收票据性质	核销金额	核销原因	履行的核销程序	款项是否由关联交易产生
------	--------	------	------	---------	-------------

应收票据核销说明：

5、应收账款

(1) 应收账款分类披露

单位：元

类别	期末余额					期初余额				
	账面余额		坏账准备		账面价值	账面余额		坏账准备		账面价值
	金额	比例	金额	计提比例		金额	比例	金额	计提比例	
按单项计提坏账准备的应收账款	1,275,907.72	0.19%	1,275,907.72	100.00%		2,103,402.22	0.34%	2,103,402.22	100.00%	
其中：										
1.深圳市海太阳实业有限公司	1,239,194.94	0.18%	1,239,194.94	100.00%		1,239,194.94	0.20%	1,239,194.94	100.00%	
2.中电电气（江苏）特种变压器有限公司						433,221.54	0.07%	433,221.54	100.00%	
3.中电电气（南京）股份有限公司						394,272.96	0.06%	394,272.96	100.00%	
4.深圳市沃特玛电池有限公司	36,712.78	0.01%	36,712.78	100.00%		36,712.78	0.01%	36,712.78	100.00%	
按组合计提坏账准备的应收	690,489,635.43	99.81%	34,524,481.77	5.00%	655,965,153.66	632,176,577.07	99.66%	31,608,828.85	5.00%	600,567,748.22

账款										
其中：										
1.应收合并范围外的客户	690,489,635.43	99.81%	34,524,481.77	5.00%	655,965,153.66	632,176,577.07	99.66%	31,608,828.85	5.00%	600,567,748.22
2.应收合并范围内的关联方客户										
合计	691,765,543.15	100.00%	35,800,389.49	5.18%	655,965,153.66	634,279,979.29	100.00%	33,712,231.07	5.32%	600,567,748.22

按单项计提坏账准备：1

单位：元

名称	期末余额			
	账面余额	坏账准备	计提比例	计提理由
1.深圳市海太阳实业有限公司	1,239,194.94	1,239,194.94	100.00%	客户经营情况不理想
2.深圳市沃特玛电池有限公司	36,712.78	36,712.78	100.00%	客户已申请破产清算
合计	1,275,907.72	1,275,907.72		

按组合计提坏账准备：1

单位：元

名称	期末余额		
	账面余额	坏账准备	计提比例
应收合并范围外的客户组合	690,489,635.43	34,524,481.77	5.00%
合计	690,489,635.43	34,524,481.77	

确定该组合依据的说明：

如是按照预期信用损失一般模型计提应收账款坏账准备，请参照其他应收款的披露方式披露坏账准备的相关信息：

适用 不适用

按账龄披露

单位：元

账龄	期末余额
1年以内（含1年）	690,489,635.43
3年以上	1,275,907.72
5年以上	1,275,907.72
合计	691,765,543.15

(2) 本期计提、收回或转回的坏账准备情况

本期计提坏账准备情况：

单位：元

类别	期初余额	本期变动金额				期末余额
		计提	收回或转回	核销	其他	
应收账款坏账	33,712,231.07	2,918,552.92		827,494.50		35,800,389.49

准备					
合计	33,712,231.07	2,918,552.92		827,494.50	35,800,389.49

其中本期坏账准备收回或转回金额重要的：

单位：元

单位名称	收回或转回金额	收回方式
------	---------	------

本期无重要的应收账款坏账准备收回或转回情况

(3) 本期实际核销的应收账款情况

单位：元

项目	核销金额
应收账款	827,494.50

其中重要的应收账款核销情况：

单位：元

单位名称	应收账款性质	核销金额	核销原因	履行的核销程序	款项是否由关联交易产生
					否
					否

应收账款核销说明：

(4) 按欠款方归集的期末余额前五名的应收账款情况

单位：元

单位名称	应收账款期末余额	占应收账款期末余额合计数的比例	坏账准备期末余额
客户一	151,666,575.96	21.92%	7,583,328.80
客户二	101,836,335.50	14.72%	5,091,816.78
客户三	92,884,495.32	13.43%	4,644,224.77
客户四	73,985,691.74	10.70%	3,699,284.59
客户五	62,363,561.91	9.02%	3,118,178.10
合计	482,736,660.43	69.79%	

(5) 因金融资产转移而终止确认的应收账款

本期无因金融资产转移而终止确认的应收账款。

(6) 转移应收账款且继续涉入形成的资产、负债金额

本期无转移应收账款且继续涉入形成的资产、负债金额。

其他说明：

6、应收款项融资

单位：元

项目	期末余额	期初余额
应收票据	547,207,735.78	123,075,959.59
应收账款		
合计	547,207,735.78	123,075,959.59

应收款项融资本期增减变动及公允价值变动情况

适用 不适用

如是按照预期信用损失一般模型计提应收款项融资减值准备，请参照其他应收款的披露方式披露减值准备的相关信息：

适用 不适用

其他说明：

应收款项融资 2023 年 6 月末较 2022 年末增长 344.6%，主要原因是本期新增银行借款融资，库存应收票据增加。

7、预付款项

(1) 预付款项按账龄列示

单位：元

账龄	期末余额		期初余额	
	金额	比例	金额	比例
1 年以内	16,251,926.79	100.00%	2,041,180.34	100.00%
合计	16,251,926.79		2,041,180.34	

账龄超过 1 年且金额重要的预付款项未及时结算原因的说明：

本公司无账龄超过 1 年且金额重要的预付款项。

(2) 按预付对象归集的期末余额前五名的预付款情况

单位名称	2023 年 6 月 30 日余额	占预付款项余额合计数的比例 (%)
供应商一	11,891,479.07	73.17
供应商二	2,100,000.00	12.92
供应商三	624,000.00	3.84
供应商四	322,905.49	1.99
供应商五	307,500.00	1.89
合计	15,245,884.56	93.81

其他说明：

预付款项 2023 年 6 月末较 2022 年末增幅较大，主要原因是预付的材料款金额较大。

8、其他应收款

单位：元

项目	期末余额	期初余额
其他应收款	11,652,281.64	661,116.95
合计	11,652,281.64	661,116.95

(1) 应收利息

1) 应收利息分类

单位：元

项目	期末余额	期初余额
----	------	------

2) 重要逾期利息

单位：元

借款单位	期末余额	逾期时间	逾期原因	是否发生减值及其判断依据
------	------	------	------	--------------

其他说明：

3) 坏账准备计提情况

□适用 不适用

(2) 应收股利

1) 应收股利分类

单位：元

项目(或被投资单位)	期末余额	期初余额
------------	------	------

2) 重要的账龄超过 1 年的应收股利

单位：元

项目(或被投资单位)	期末余额	账龄	未收回的原因	是否发生减值及其判断依据
------------	------	----	--------	--------------

3) 坏账准备计提情况

□适用 不适用

其他说明：

(3) 其他应收款

1) 其他应收款按款项性质分类情况

单位：元

款项性质	期末账面余额	期初账面余额
押金、保证金	783,352.17	735,352.17
套期保值期货保证金	10,922,497.47	
其他	23,567.22	
减：坏账准备	-77,135.22	-74,235.22
合计	11,652,281.64	661,116.95

2) 坏账准备计提情况

单位：元

坏账准备	第一阶段	第二阶段	第三阶段	合计
	未来 12 个月预期信用损失	整个存续期预期信用损失(未发生信用减值)	整个存续期预期信用损失(已发生信用减值)	
2023 年 1 月 1 日余额	74,235.22			74,235.22
2023 年 1 月 1 日余额在本期				
本期计提	2,900.00			2,900.00
2023 年 6 月 30 日余额	77,135.22			77,135.22

损失准备本期变动金额重大的账面余额变动情况

□适用 不适用

按账龄披露

单位：元

账龄	期末余额
1 年以内(含 1 年)	10,994,064.69
1 至 2 年	732,352.17
3 年以上	3,000.00
4 至 5 年	3,000.00

合计	11,729,416.86
----	---------------

3) 本期计提、收回或转回的坏账准备情况

本期计提坏账准备情况：

单位：元

类别	期初余额	本期变动金额				期末余额
		计提	收回或转回	核销	其他	
其他应收款坏账准备	74,235.22	2,900.00				77,135.22
合计	74,235.22	2,900.00				77,135.22

其中本期坏账准备转回或收回金额重要的：

单位：元

单位名称	转回或收回金额	收回方式

4) 本期实际核销的其他应收款情况

单位：元

项目	核销金额

其中重要的其他应收款核销情况：

单位：元

单位名称	其他应收款性质	核销金额	核销原因	履行的核销程序	款项是否由关联交易产生

其他应收款核销说明：

本期无实际核销的其他应收款情况。

5) 按欠款方归集的期末余额前五名的其他应收款情况

单位：元

单位名称	款项的性质	期末余额	账龄	占其他应收款期末余额合计数的比例	坏账准备期末余额
铜冠金源期货有限公司	期货保证金	10,922,497.47	1 年以内	93.12%	
铜陵市铜官区人社局	保证金	699,352.17	1 至 2 年	5.96%	69,935.22
铜陵市经济技术开发区	保证金	30,000.00	1 至 2 年	0.26%	3,000.00
铜陵大江水环境综合治理公司	保证金	36,000.00	1 年以内	0.31%	1,800.00
安徽省有色金属新材料研究院有限公司	代收代付款	23,567.22	1 年以内	0.20%	
合计		11,711,416.86		99.85%	74,735.22

6) 涉及政府补助的应收款项

单位：元

单位名称	政府补助项目名称	期末余额	期末账龄	预计收取的时间、金额及依据

本期无涉及政府补助的其他应收款。

7) 因金融资产转移而终止确认的其他应收款

本期无因金融资产转移而终止确认的其他应收款。

8) 转移其他应收款且继续涉入形成的资产、负债金额

本期无转移其他应收款且继续涉入形成的资产、负债。

其他说明：

其他应收款 2023 年 6 月末较 2022 年末大幅增加，主要原因是期货保证金增加。

9、存货

公司是否需要遵守房地产行业的披露要求

否

(1) 存货分类

单位：元

项目	期末余额			期初余额		
	账面余额	存货跌价准备 或合同履约成 本减值准备	账面价值	账面余额	存货跌价准备 或合同履约成 本减值准备	账面价值
原材料	8,712,217.92	27,997.23	8,684,220.69	6,823,769.36		6,823,769.36
在产品	267,880,448.80	125,227.63	267,755,221.17	225,393,697.97	380,376.65	225,013,321.32
库存商品	335,357,695.49	3,792,120.23	331,565,575.26	178,046,151.26	4,063,364.35	173,982,786.91
委托加工物资	38,188.35		38,188.35	2,942,337.27		2,942,337.27
合计	611,988,550.56	3,945,345.09	608,043,205.47	413,205,955.86	4,443,741.00	408,762,214.86

(2) 存货跌价准备和合同履约成本减值准备

单位：元

项目	期初余额	本期增加金额		本期减少金额		期末余额
		计提	其他	转回或转销	其他	
原材料		27,997.23				27,997.23
在产品	380,376.65	125,227.63		380,376.65		125,227.63
库存商品	4,063,364.35	4,408,008.58		4,679,252.70		3,792,120.23
合计	4,443,741.00	4,561,233.44		5,059,629.35		3,945,345.09

(3) 存货期末余额含有借款费用资本化金额的说明**(4) 合同履约成本本期摊销金额的说明****10、合同资产**

单位：元

项目	期末余额			期初余额		
	账面余额	减值准备	账面价值	账面余额	减值准备	账面价值

合同资产的账面价值在本期内发生的重大变动金额和原因：

单位：元

项目	变动金额	变动原因
----	------	------

如是按照预期信用损失一般模型计提合同资产减值准备，请参照其他应收款的披露方式披露减值准备的相关信息：

适用 不适用

本期合同资产计提减值准备情况：

单位：元

项目	本期计提	本期转回	本期转销/核销	原因
----	------	------	---------	----

其他说明

11、持有待售资产

单位：元

项目	期末账面余额	减值准备	期末账面价值	公允价值	预计处置费用	预计处置时间
----	--------	------	--------	------	--------	--------

其他说明

12、一年内到期的非流动资产

单位：元

项目	期末余额	期初余额
----	------	------

重要的债权投资/其他债权投资

单位：元

债权项目	期末余额				期初余额			
	面值	票面利率	实际利率	到期日	面值	票面利率	实际利率	到期日

其他说明：

13、其他流动资产

单位：元

项目	期末余额	期初余额
增值税留抵税额	3,106,535.61	1,251,590.13
预缴企业所得税	2,847,365.58	180,101.71
合计	5,953,901.19	1,431,691.84

其他说明：

其他流动资产 2023 年 6 月末较 2022 年末大幅增加，主要原因是增值税留抵金额增加，预缴企业所得税增加。

14、债权投资

单位：元

项目	期末余额			期初余额		
	账面余额	减值准备	账面价值	账面余额	减值准备	账面价值

重要的债权投资

单位：元

债权项目	期末余额				期初余额			
	面值	票面利率	实际利率	到期日	面值	票面利率	实际利率	到期日

减值准备计提情况

单位：元

坏账准备	第一阶段	第二阶段	第三阶段	合计
------	------	------	------	----

	未来 12 个月预期信用损失	整个存续期预期信用损失(未发生信用减值)	整个存续期预期信用损失(已发生信用减值)	
2023 年 1 月 1 日余额 在本期				

损失准备本期变动金额重大的账面余额变动情况

适用 不适用

其他说明：

15、其他债权投资

单位：元

项目	期初余额	应计利息	本期公允价值变动	期末余额	成本	累计公允价值变动	累计在其他综合收益中确认的损失准备	备注

重要的其他债权投资

单位：元

其他债权项目	期末余额				期初余额			
	面值	票面利率	实际利率	到期日	面值	票面利率	实际利率	到期日

减值准备计提情况

单位：元

坏账准备	第一阶段	第二阶段	第三阶段	合计
	未来 12 个月预期信用损失	整个存续期预期信用损失(未发生信用减值)	整个存续期预期信用损失(已发生信用减值)	
2023 年 1 月 1 日余额 在本期				

损失准备本期变动金额重大的账面余额变动情况

适用 不适用

其他说明：

16、长期应收款

(1) 长期应收款情况

单位：元

项目	期末余额			期初余额			折现率区间
	账面余额	坏账准备	账面价值	账面余额	坏账准备	账面价值	

坏账准备减值情况

单位：元

坏账准备	第一阶段	第二阶段	第三阶段	合计
	未来 12 个月预期信用损失	整个存续期预期信用损失(未发生信用减值)	整个存续期预期信用损失(已发生信用减值)	

2023 年 1 月 1 日余额 在本期				
-------------------------	--	--	--	--

损失准备本期变动金额重大的账面余额变动情况

适用 不适用

(2) 因金融资产转移而终止确认的长期应收款

(3) 转移长期应收款且继续涉入形成的资产、负债金额

其他说明

17、长期股权投资

单位：元

被投资单位	期初余额（账面价值）	本期增减变动								期末余额（账面价值）	减值准备期末余额
		追加投资	减少投资	权益法下确认的投资损益	其他综合收益调整	其他权益变动	宣告发放现金股利或利润	计提减值准备	其他		
一、合营企业											
二、联营企业											

其他说明

18、其他权益工具投资

单位：元

项目	期末余额	期初余额
----	------	------

分项披露本期非交易性权益工具投资

单位：元

项目名称	确认的股利收入	累计利得	累计损失	其他综合收益转入留存收益的金额	指定为以公允价值计量且其变动计入其他综合收益的原因	其他综合收益转入留存收益的原因
------	---------	------	------	-----------------	---------------------------	-----------------

其他说明：

19、其他非流动金融资产

单位：元

项目	期末余额	期初余额
----	------	------

其他说明：

20、投资性房地产

(1) 采用成本计量模式的投资性房地产

适用 不适用

(2) 采用公允价值计量模式的投资性房地产

适用 不适用

(3) 未办妥产权证书的投资性房地产情况

单位：元

项目	账面价值	未办妥产权证书原因
----	------	-----------

其他说明

21、固定资产

单位：元

项目	期末余额	期初余额
固定资产	1,548,752,060.38	1,609,742,665.29
合计	1,548,752,060.38	1,609,742,665.29

(1) 固定资产情况

单位：元

项目	房屋及建筑	机器设备	仪器仪表	运输设备	电子设备及其他	合计
一、账面原值：						
1.期初余额	478,079,343.24	2,216,371,244.68	53,006,578.37	12,248,683.52	16,152,449.34	2,775,858,299.15
2.本期增加金额	3,959,788.99	4,621,944.25	1,166,725.70	67,256.64	1,790,574.34	11,606,289.92
(1) 购置		2,022,190.19	1,166,725.70	67,256.64	1,790,574.34	5,046,746.87
(2) 在建工程转入	3,959,788.99	2,599,754.06				6,559,543.05
(3) 企业合并增加						
3.本期减少金额	0.00	0.00	0.00	3,446,153.83	0.00	3,446,153.83
(1) 处置或报废				3,446,153.83		3,446,153.83
4.期末余额	482,039,132.23	2,220,993,188.93	54,173,304.07	8,869,786.33	17,943,023.68	2,784,018,435.24
二、累计折旧						
1.期初余额	85,095,237.55	1,030,934,342.97	28,890,276.85	8,200,121.80	11,685,599.57	1,164,805,578.74
2.本期增加金额	6,276,725.46	61,578,833.04	1,702,926.69	345,431.90	2,519,205.51	72,423,122.60
(1) 计提	6,276,725.46	61,578,833.04	1,702,926.69	345,431.90	2,519,205.51	72,423,122.60
3.本期减少金额				1,962,326.48	0.00	1,962,326.48
(1)				1,962,326.48		1,962,326.48

处置或报废						
4.期末余额	91,371,963.01	1,092,513,176.01	30,593,203.54	6,583,227.22	14,204,805.08	1,235,266,374.86
三、减值准备						
1.期初余额				1,310,055.12		1,310,055.12
2.本期增加金额	0.00	0.00	0.00		0.00	0.00
(1) 计提						0.00
3.本期减少金额	0.00	0.00	0.00	1,310,055.12	0.00	1,310,055.12
(1) 处置或报废				1,310,055.12		1,310,055.12
4.期末余额	0.00	0.00	0.00	0.00	0.00	0.00
四、账面价值						
1.期末账面价值	390,667,169.22	1,128,480,012.92	23,580,100.53	2,286,559.11	3,738,218.60	1,548,752,060.38
2.期初账面价值	392,984,105.69	1,185,436,901.71	24,116,301.52	2,738,506.60	4,466,849.77	1,609,742,665.29

(2) 暂时闲置的固定资产情况

单位：元

项目	账面原值	累计折旧	减值准备	账面价值	备注
----	------	------	------	------	----

(3) 通过经营租赁租出的固定资产

单位：元

项目	期末账面价值
----	--------

(4) 未办妥产权证书的固定资产情况

单位：元

项目	账面价值	未办妥产权证书的原因
房屋及构筑物	86,388,460.32	正在办理中

其他说明

(5) 固定资产清理

单位：元

项目	期末余额	期初余额
----	------	------

其他说明

22、在建工程

单位：元

项目	期末余额	期初余额
在建工程	679,246,331.81	538,416,734.03
合计	679,246,331.81	538,416,734.03

(1) 在建工程情况

单位：元

项目	期末余额			期初余额		
	账面余额	减值准备	账面价值	账面余额	减值准备	账面价值
年产 2 万吨超薄电子铜箔项目（二期）	509,609,493.15		509,609,493.15	484,525,822.15		484,525,822.15
年产 1 万吨电子铜箔项目（三期）	98,543,123.13		98,543,123.13	40,991,119.90		40,991,119.90
1.5 万吨高精度储能用超薄电子铜箔项目	63,126,167.99		63,126,167.99	8,555,246.73		8,555,246.73
高性能电子铜箔技术中心项目	2,896,301.42		2,896,301.42			
零星工程	5,071,246.12		5,071,246.12	4,344,545.25		4,344,545.25
合计	679,246,331.81		679,246,331.81	538,416,734.03		538,416,734.03

(2) 重要在建工程项目本期变动情况

单位：元

项目名称	预算数	期初余额	本期增加金额	本期转入固定资产金额	本期其他减少金额	期末余额	工程累计投入占预算比例	工程进度	利息资本化累计金额	其中：本期利息资本化金额	本期利息资本化率	资金来源
年产 2 万吨超薄电子铜箔项目（二期）	74,029.53	484,525,822.15	29,043,459.99	3,959,788.99		509,609,493.15	68.84%	95%				募集资金、自筹资金
年产 1 万吨电子铜箔项目（三期）	85,500.45	40,991,119.90	57,552,003.23			98,543,123.13	11.53%	51%				募集资金、自筹资金
1.5 万吨高精度储能用超薄电子铜箔项目	91,214.00	8,555,246.73	54,570,921.26			63,126,167.99	6.92%	40%				募集资金、自筹资金
高性能电子铜箔技	10,205.00	0.00	2,896,301.42			2,896,301.42	2.84%	5%				募集资金、自筹

术中心项目												资金
合计	260,948.98	534,072,188.78	144,062,685.90	3,959,788.99		674,175,085.69						

(3) 本期计提在建工程减值准备情况

单位：元

项目	本期计提金额	计提原因
----	--------	------

其他说明

期末在建工程项目未发生减值的情形，故未计提减值准备。

(4) 工程物资

单位：元

项目	期末余额			期初余额		
	账面余额	减值准备	账面价值	账面余额	减值准备	账面价值

其他说明：

23、生产性生物资产

(1) 采用成本计量模式的生产性生物资产

适用 不适用

(2) 采用公允价值计量模式的生产性生物资产

适用 不适用

24、油气资产

适用 不适用

25、使用权资产

单位：元

项目		合计
一、账面原值		
1. 期初余额		
2. 本期增加金额		
3. 本期减少金额		
4. 期末余额		
二、累计折旧		
1. 期初余额		
2. 本期增加金额		
(1) 计提		
3. 本期减少金额		

(1) 处置		
4. 期末余额		
三、减值准备		
1. 期初余额		
2. 本期增加金额		
(1) 计提		
3. 本期减少金额		
(1) 处置		
4. 期末余额		
四、账面价值		
1. 期末账面价值		
2. 期初账面价值		

其他说明：

26、无形资产

(1) 无形资产情况

单位：元

项目	土地使用权	专利权	非专利技术	合计
一、账面原值				
1. 期初余额	127,630,715.90	26,650,743.11		154,281,459.01
2. 本期增加金额				
(1) 购置				
(2) 内部研发				
(3) 企业合并增加				
3. 本期减少金额				
(1) 处置				
4. 期末余额	127,630,715.90	26,650,743.11		154,281,459.01
二、累计摊销				
1. 期初余额	26,902,147.61	17,743,745.99		44,645,893.60
2. 本期增加金额	1,416,257.22	1,141,956.06		2,558,213.28
(1) 计提	1,416,257.22	1,141,956.06		2,558,213.28

3.本期减少金额					
(1) 处置					
4.期末余额	28,318,404.83	18,885,702.05			47,204,106.88
三、减值准备					
1.期初余额					
2.本期增加金额					
(1) 计提					
3.本期减少金额					
(1) 处置					
4.期末余额					
四、账面价值					
1.期末账面价值	99,312,311.07	7,765,041.06			107,077,352.13
2.期初账面价值	100,728,568.29	8,906,997.12			109,635,565.41

本期末通过公司内部研发形成的无形资产占无形资产余额的比例

(2) 未办妥产权证书的土地使用权情况

单位：元

项目	账面价值	未办妥产权证书的原因
----	------	------------

其他说明

期末公司无未办妥产权证书的土地使用权情况。

27、开发支出

单位：元

项目	期初余额	本期增加金额			本期减少金额			期末余额
		内部开发支出	其他		确认为无形资产	转入当期损益		
合计								

其他说明

28、商誉

(1) 商誉账面原值

单位：元

被投资单位名	期初余额	本期增加	本期减少	期末余额
--------	------	------	------	------

称或形成商誉的事项		企业合并形成的		处置		
合计						

(2) 商誉减值准备

单位：元

被投资单位名称或形成商誉的事项	期初余额	本期增加		本期减少		期末余额
		计提		处置		
合计						

商誉所在资产组或资产组组合的相关信息

说明商誉减值测试过程、关键参数（如预计未来现金流量现值时的预测期增长率、稳定期增长率、利润率、折现率、预测期等）及商誉减值损失的确认方法：

商誉减值测试的影响

其他说明

29、长期待摊费用

单位：元

项目	期初余额	本期增加金额	本期摊销金额	其他减少金额	期末余额
----	------	--------	--------	--------	------

其他说明

30、递延所得税资产/递延所得税负债

(1) 未经抵销的递延所得税资产

单位：元

项目	期末余额		期初余额	
	可抵扣暂时性差异	递延所得税资产	可抵扣暂时性差异	递延所得税资产
资产减值准备	3,945,345.09	986,336.27	4,443,741.00	1,014,851.12
信用减值准备	35,877,524.71	7,425,573.20	33,786,466.29	7,014,124.07
递延收益	121,244,960.86	28,207,074.12	126,132,507.64	29,354,970.63
固定资产折旧差异	77,609,747.75	15,701,918.45	77,609,747.75	15,701,918.45
合计	238,677,578.41	52,320,902.04	241,972,462.68	53,085,864.27

(2) 未经抵销的递延所得税负债

单位：元

项目	期末余额		期初余额	
	应纳税暂时性差异	递延所得税负债	应纳税暂时性差异	递延所得税负债
交易性金融资产公允价值变动收益	2,381,971.78	357,295.76	2,238,075.64	335,711.35
商品期货合约公允价值变动收益	481,000.00	72,150.00		
合计	2,862,971.78	429,445.76	2,238,075.64	335,711.35

(3) 以抵销后净额列示的递延所得税资产或负债

单位：元

项目	递延所得税资产和负债	抵销后递延所得税资产	递延所得税资产和负债	抵销后递延所得税资产
----	------------	------------	------------	------------

	债期末互抵金额	产或负债期末余额	债期初互抵金额	产或负债期初余额
递延所得税资产		52,320,902.04		53,085,864.27
递延所得税负债		429,445.76		335,711.35

(4) 未确认递延所得税资产明细

单位：元

项目	期末余额	期初余额
----	------	------

(5) 未确认递延所得税资产的可抵扣亏损将于以下年度到期

单位：元

年份	期末金额	期初金额	备注
----	------	------	----

其他说明

31、其他非流动资产

单位：元

项目	期末余额			期初余额		
	账面余额	减值准备	账面价值	账面余额	减值准备	账面价值
预付工程、设备款	119,581,807.51		119,581,807.51	11,038,931.70		11,038,931.70
合计	119,581,807.51		119,581,807.51	11,038,931.70		11,038,931.70

其他说明：

32、短期借款

(1) 短期借款分类

单位：元

项目	期末余额	期初余额
信用借款	240,000,000.00	
应付利息	164,444.78	
合计	240,164,444.78	

短期借款分类的说明：

(2) 已逾期未偿还的短期借款情况

本期末已逾期未偿还的短期借款总额为元，其中重要的已逾期未偿还的短期借款情况如下：

单位：元

借款单位	期末余额	借款利率	逾期时间	逾期利率
------	------	------	------	------

其他说明

2023 年 6 月 30 日，无已逾期未偿还的短期借款；

短期借款 2023 年 6 月末较 2022 年末大幅增加，主要原因是 2023 年 1-6 月票据贴现融资减少，银行借款增加。

33、交易性金融负债

单位：元

项目	期末余额	期初余额
其中：		

其中：		
-----	--	--

其他说明：

34、衍生金融负债

单位：元

项目	期末余额	期初余额
----	------	------

其他说明：

35、应付票据

单位：元

种类	期末余额	期初余额
国内信用证	6,393,523.32	
合计	6,393,523.32	

本期末已到期未支付的应付票据总额为元。

36、应付账款

(1) 短期借款分类

单位：元

项目	期末余额	期初余额
应付工程设备款	72,070,644.32	87,575,224.91
应付货款	53,451,245.13	48,418,535.57
水电汽费	15,620,916.92	22,011,610.92
应付运费	11,471,167.63	12,734,908.70
其他	4,898,331.52	5,435,026.69
合计	157,512,305.52	176,175,306.79

(2) 账龄超过 1 年的重要应付账款

单位：元

项目	期末余额	未偿还或结转的原因
----	------	-----------

其他说明：

期末无账龄超过 1 年的重要应付账款；

应付账款 2023 年 6 月末较 2022 年末减少 50.59%，主要原因是工程设备款支付及时。

37、预收款项

(1) 预收款项列示

单位：元

项目	期末余额	期初余额
----	------	------

(2) 账龄超过 1 年的重要预收款项

单位：元

项目	期末余额	未偿还或结转的原因
----	------	-----------

38、合同负债

单位：元

项目	期末余额	期初余额
预收货款	4,584,523.04	2,243,205.93
合计	4,584,523.04	2,243,205.93

报告期内账面价值发生重大变动的金额和原因

单位：元

项目	变动金额	变动原因

39、应付职工薪酬

(1) 应付职工薪酬列示

单位：元

项目	期初余额	本期增加	本期减少	期末余额
一、短期薪酬	15,904,239.51	73,973,647.05	79,618,813.38	10,259,073.18
二、离职后福利-设定提存计划		9,591,883.40	8,925,105.38	666,778.02
合计	15,904,239.51	83,565,530.45	88,543,918.76	10,925,851.20

(2) 短期薪酬列示

单位：元

项目	期初余额	本期增加	本期减少	期末余额
1、工资、奖金、津贴和补贴	14,772,200.00	56,971,960.26	62,190,060.26	9,554,100.00
2、职工福利费		5,402,851.75	5,402,851.75	
3、社会保险费	444,000.00	4,486,855.78	4,714,707.24	216,148.54
其中：医疗保险费	444,000.00	4,035,488.25	4,283,900.04	195,588.21
工伤保险费		404,281.19	383,720.86	20,560.33
4、住房公积金		5,923,988.00	5,923,988.00	
5、工会经费和职工教育经费	688,039.51	1,187,991.26	1,387,206.13	488,824.64
合计	15,904,239.51	73,973,647.05	79,618,813.38	10,259,073.18

(3) 设定提存计划列示

单位：元

项目	期初余额	本期增加	本期减少	期末余额
1、基本养老保险		8,947,629.03	8,401,686.89	545,942.14
2、失业保险费		279,531.37	266,331.49	13,199.88
3、企业年金缴费		364,723.00	257,087.00	107,636.00
合计		9,591,883.40	8,925,105.38	666,778.02

其他说明：

40、应交税费

单位：元

项目	期末余额	期初余额
增值税	1,252,493.06	7,821,563.81
企业所得税		5,466,050.76
城市维护建设税	87,674.51	395,491.93
土地使用税	988,905.54	988,905.42
房产税	889,779.11	845,519.23
残疾人保障金	782,789.43	782,789.43
印花税	532,797.23	554,335.80
教育费附加	62,624.65	282,494.24
其他	271,465.40	811,988.35
合计	4,868,528.93	17,949,138.97

其他说明

应交税费 2023 年 6 月末较 2022 年末下降 72.88%，主要原因是一方面公司 2023 年 1-6 营业收入、盈利水平较 2022 年下降，计提的企业所得税金额较小，另一方面，公司 2023 年度在建工程投入规模增加，增值税进项税额较大，应交增值税额相应下降。

41、其他应付款

单位：元

项目	期末余额	期初余额
其他应付款	124,015,168.92	117,542,635.70
合计	124,015,168.92	117,542,635.70

(1) 应付利息

单位：元

项目	期末余额	期初余额
----	------	------

重要的已逾期未支付的利息情况：

单位：元

借款单位	逾期金额	逾期原因
------	------	------

其他说明：

(2) 应付股利

单位：元

项目	期末余额	期初余额
----	------	------

其他说明，包括重要的超过 1 年未支付的应付股利，应披露未支付原因：

(3) 其他应付款

1) 按款项性质列示其他应付款

单位：元

项目	期末余额	期初余额
借款	64,100,000.00	60,000,000.00
政府专项补助资金	53,152,400.00	53,471,400.00
代收代付款	2,209,815.41	1,238,316.86
押金保证金	651,985.50	267,785.50
其他	3,900,968.01	2,565,133.34

合计	124,015,168.92	117,542,635.70
----	----------------	----------------

2) 账龄超过 1 年的重要其他应付款

单位：元

项目	期末余额	未偿还或结转的原因
铜陵铜冠借转补	3,540,000.00	借转补项目尚未验收
合计	3,540,000.00	

其他说明

42、持有待售负债

单位：元

项目	期末余额	期初余额

其他说明

43、一年内到期的非流动负债

单位：元

项目	期末余额	期初余额
一年内到期的长期借款	16,061,666.67	16,032,666.67
合计	16,061,666.67	16,032,666.67

其他说明：

44、其他流动负债

单位：元

项目	期末余额	期初余额
短期应付债券	595,988.00	291,616.77
合计	595,988.00	291,616.77

短期应付债券的增减变动：

单位：元

债券名称	面值	发行日期	债券期限	发行金额	期初余额	本期发行	按面值计提利息	溢折价摊销	本期偿还	期末余额
合计										

其他说明：

45、长期借款

(1) 长期借款分类

单位：元

项目	期末余额	期初余额
信用借款	190,061,666.67	98,032,666.67
减：一年内到期的长期借款	-16,061,666.67	-16,032,666.67
合计	174,000,000.00	82,000,000.00

长期借款分类的说明：

其他说明，包括利率区间：

46、应付债券

(1) 应付债券

单位：元

项目	期末余额	期初余额
----	------	------

(2) 应付债券的增减变动（不包括划分为金融负债的优先股、永续债等其他金融工具）

单位：元

债券名称	面值	发行日期	债券期限	发行金额	期初余额	本期发行	按面值计提利息	溢折价摊销	本期偿还		期末余额
合计		--									

(3) 可转换公司债券的转股条件、转股时间说明

(4) 划分为金融负债的其他金融工具说明

期末发行在外的优先股、永续债等其他金融工具基本情况

期末发行在外的优先股、永续债等金融工具变动情况表

单位：元

发行在外的金融工具	期初		本期增加		本期减少		期末	
	数量	账面价值	数量	账面价值	数量	账面价值	数量	账面价值

其他金融工具划分为金融负债的依据说明

其他说明

47、租赁负债

单位：元

项目	期末余额	期初余额
----	------	------

其他说明

48、长期应付款

单位：元

项目	期末余额	期初余额
----	------	------

(1) 按款项性质列示长期应付款

单位：元

项目	期末余额	期初余额
----	------	------

其他说明：

(2) 专项应付款

单位：元

项目	期初余额	本期增加	本期减少	期末余额	形成原因
----	------	------	------	------	------

其他说明：

49、长期应付职工薪酬

(1) 长期应付职工薪酬表

单位：元

项目	期末余额	期初余额
----	------	------

(2) 设定受益计划变动情况

设定受益计划义务现值：

单位：元

项目	本期发生额	上期发生额
----	-------	-------

计划资产：

单位：元

项目	本期发生额	上期发生额
----	-------	-------

设定受益计划净负债（净资产）

单位：元

项目	本期发生额	上期发生额
----	-------	-------

设定受益计划的内容及与之相关风险、对公司未来现金流量、时间和不确定性的影响说明：

设定受益计划重大精算假设及敏感性分析结果说明：

其他说明：

50、预计负债

单位：元

项目	期末余额	期初余额	形成原因
----	------	------	------

其他说明，包括重要预计负债的相关重要假设、估计说明：

51、递延收益

单位：元

项目	期初余额	本期增加	本期减少	期末余额	形成原因
政府补助	126,132,507.64		4,887,546.78	121,244,960.86	政府补助
合计	126,132,507.64		4,887,546.78	121,244,960.86	

涉及政府补助的项目：

单位：元

负债项目	期初余额	本期新增补助金额	本期计入营业外收入金额	本期计入其他收益金额	本期冲减成本费用金额	其他变动	期末余额	与资产相关/与收益相关
“年产2万吨高精度储能用超薄电子铜箔项目”政府补贴资金	41,827,337.11			1,547,196.96			40,280,140.15	与资产相关
固定资产投资补助	16,603,779.70			1,287,845.00			15,315,934.70	与资产相关

土地转让 税费返还	19,569,111. 60			297,432.60			19,271,679. 00	与资产相 关
《支持“三 重一创”建 设若干政 策》补助 资金	8,217,148.0 4			316,044.12			7,901,103.9 2	与资产相 关
2016 年半 导体借转 补补助	6,920,833.3 3			275,000.00			6,645,833.3 3	与资产相 关
国债项目 补贴	6,000,000.0 0			400,000.00			5,600,000.0 0	与资产相 关
年产 2 万 吨电子铜 箔项目”政 府补贴资 金	5,100,000.0 0			0.00			5,100,000.0 0	与资产相 关
2019 年省 级半导体 产业基地 专项引导 资金	2,911,971.8 3			88,028.16			2,823,943.6 7	与资产相 关
2017 年度 铜陵铜基 新材料产 业聚集发 展基地专 项引导资 金	2,690,476.1 9			101,190.48			2,589,285.7 1	与资产相 关
创新性省 份建设专 项资金	2,674,620.4 0			81,344.90			2,593,275.5 0	与资产相 关
省 5G 发展 资金	2,667,957.9 4			83,010.52			2,584,947.4 2	与资产相 关
工业强基 技术改造 项目设备 补助	2,622,225.4 6			96,930.90			2,525,294.5 6	与资产相 关
工业转型 升级专项 资金	2,307,692.3 0			115,384.62			2,192,307.6 8	与资产相 关
省科技重 大专项资 金	1,888,201.0 3			69,504.34			1,818,696.6 9	与资产相 关
年产 2 万 吨高精度 储能用超 薄电子铜 箔项目政 府贴息	1,665,625.0 0			64,062.50			1,601,562.5 0	与资产相 关
2019 年度 制造奖补 资金	873,890.23			30,266.34			843,623.89	与资产相 关
政府奖励 住房	875,747.60			10,701.60			865,046.00	与资产相 关
经开区转 2019 年省”	369,774.87			18,488.74			351,286.13	与资产相 关

三重一创"建设资金								
公租房补助款	346,115.00			5,115.00			341,000.00	与资产相关
合计	126,132,507.64			4,887,546.78			121,244,960.86	

其他说明：

52、其他非流动负债

单位：元

项目	期末余额	期初余额
----	------	------

其他说明：

53、股本

单位：元

	期初余额	本次变动增减(+、-)					期末余额
		发行新股	送股	公积金转股	其他	小计	
股份总数	829,015,544.00						829,015,544.00

其他说明：

54、其他权益工具

(1) 期末发行在外的优先股、永续债等其他金融工具基本情况

(2) 期末发行在外的优先股、永续债等金融工具变动情况表

单位：元

发行在外的金融工具	期初		本期增加		本期减少		期末	
	数量	账面价值	数量	账面价值	数量	账面价值	数量	账面价值

其他权益工具本期增减变动情况、变动原因说明，以及相关会计处理的依据：

其他说明：

55、资本公积

单位：元

项目	期初余额	本期增加	本期减少	期末余额
资本溢价（股本溢价）	4,170,685,772.43			4,170,685,772.43
合计	4,170,685,772.43			4,170,685,772.43

其他说明，包括本期增减变动情况、变动原因说明：

56、库存股

单位：元

项目	期初余额	本期增加	本期减少	期末余额
----	------	------	------	------

其他说明，包括本期增减变动情况、变动原因说明：

57、其他综合收益

单位：元

项目	期初余额	本期发生额						期末余额
		本期所得税前发生额	减：前期计入其他综合收益当期转入损益	减：前期计入其他综合收益当期转入留存收益	减：所得税费用	税后归属于母公司	税后归属于少数股东	
二、将重分类进损益的其他综合收益		130,400.00			19,560.00	110,840.00		110,840.00
现金流量套期储备		130,400.00			19,560.00	110,840.00		110,840.00
其他综合收益合计		130,400.00			19,560.00	110,840.00		110,840.00

其他说明，包括对现金流量套期损益的有效部分转为被套期项目初始确认金额调整：

其他综合收益 2023 年 6 月末较 2022 年末增加明显，主要原因是 2022 年末未开展现金流量套期保值业务。

58、专项储备

单位：元

项目	期初余额	本期增加	本期减少	期末余额
----	------	------	------	------

其他说明，包括本期增减变动情况、变动原因说明：

59、盈余公积

单位：元

项目	期初余额	本期增加	本期减少	期末余额
法定盈余公积	46,029,715.49			46,029,715.49
合计	46,029,715.49			46,029,715.49

盈余公积说明，包括本期增减变动情况、变动原因说明：

60、未分配利润

单位：元

项目	本期	上期
调整前上期末未分配利润	600,335,113.14	476,191,008.59
调整后期初未分配利润	600,335,113.14	
加：本期归属于母公司所有者的净利润	28,196,400.12	265,107,994.15
减：提取法定盈余公积		16,611,558.00

应付普通股股利	82,901,554.40	124,352,331.60
期末未分配利润	545,629,958.86	600,335,113.14

调整期初未分配利润明细：

- 1)、由于《企业会计准则》及其相关新规定进行追溯调整，影响期初未分配利润元。
- 2)、由于会计政策变更，影响期初未分配利润元。
- 3)、由于重大会计差错更正，影响期初未分配利润元。
- 4)、由于同一控制导致的合并范围变更，影响期初未分配利润元。
- 5)、其他调整合计影响期初未分配利润元。

61、营业收入和营业成本

单位：元

项目	本期发生额		上期发生额	
	收入	成本	收入	成本
主营业务	1,698,418,932.12	1,631,656,739.04	1,923,209,888.86	1,631,380,330.65
其他业务	54,281,504.27	57,267,249.06	56,087,460.74	58,418,423.20
合计	1,752,700,436.39	1,688,923,988.10	1,979,297,349.60	1,689,798,753.85

收入相关信息：

单位：元

合同分类	分部 1	分部 2	本期发生额	合计
商品类型			1,752,700,436.39	1,752,700,436.39
其中：				
PCB 铜箔			1,029,447,054.05	1,029,447,054.05
锂电池铜箔			530,939,803.37	530,939,803.37
铜扁线等			138,032,074.70	138,032,074.70
其他			54,281,504.27	54,281,504.27
按经营地区分类				
其中：				
华北			173,095,591.74	173,095,591.74
华东			569,288,601.53	569,288,601.53
华南			1,010,316,243.12	1,010,316,243.12
其他				
市场或客户类型				
其中：				
其他				
合同类型				
其中：				
按商品转让的时间分类				
其中：				
按合同期限分类				
其中：				

按销售渠道分类				
其中：				
合计				

与履约义务相关的信息：

无

与分摊至剩余履约义务的交易价格相关的信息：

本报告期末已签订合同、但尚未履行或尚未履行完毕的履约义务所对应的收入金额为 0.00 元，其中，元预计将于年度确认收入，元预计将于年度确认收入，元预计将于年度确认收入。

其他说明

62、税金及附加

单位：元

项目	本期发生额	上期发生额
城市维护建设税	283,309.79	1,942,008.45
教育费附加	202,364.13	1,387,148.90
房产税	1,938,445.95	1,646,511.08
土地使用税	1,977,810.96	2,222,346.91
水利基金	1,189,615.45	1,444,069.42
其他	1,418,186.38	810,246.29
合计	7,009,732.66	9,452,331.05

其他说明：

63、销售费用

单位：元

项目	本期发生额	上期发生额
职工薪酬	2,164,998.98	2,164,638.90
保险费	1,713.27	-21,486.31
差旅费	160,049.77	50,640.18
业务招待费	56,601.17	39,576.00
办公费	59,374.12	49,584.61
其他	271,667.68	224,136.05
合计	2,714,404.99	2,507,089.43

其他说明：

64、管理费用

单位：元

项目	本期发生额	上期发生额
职工薪酬	2,480,558.91	13,137,196.34
无形资产摊销	1,416,257.22	1,416,257.22
折旧费	1,231,904.74	1,224,012.06
警卫消防费	1,204,236.49	1,145,237.62
绿化卫生	921,668.16	958,163.79
中介费	1,344,825.51	1,092,729.29

办公费	258,205.80	190,645.22
残疾人保障金		670,000.00
其他	2,096,343.65	3,055,858.38
合计	10,954,000.48	22,890,099.92

其他说明

本期发生额较同期下降 52.16%，主要因经营业绩下降计提管理层兑现奖金减少。

65、研发费用

单位：元

项目	本期发生额	上期发生额
水电汽费	9,858,238.91	14,450,875.89
材料费	9,677,837.72	14,199,395.14
人工费	6,574,076.41	6,287,573.76
折旧费	1,702,027.91	2,677,475.82
其他	148,289.89	561,776.89
合计	27,960,470.84	38,177,097.50

其他说明

66、财务费用

单位：元

项目	本期发生额	上期发生额
利息支出	6,823,441.78	17,760,806.74
减：利息收入	13,078,565.31	15,535,508.02
利息净支出	-6,255,123.53	2,225,298.72
汇兑损失	-417,438.92	12,096.81
减：汇兑收益	91,036.86	6,066.63
汇兑净损失	-508,475.78	6,030.18
银行手续费	20,498.51	10,450.59
合计	-6,743,100.80	2,241,779.49

其他说明

财务费用 2023 年度 1-6 月较 2022 年度同比大幅下降，主要原因是和同期比，平均银行借款金额较低，利息支出下降明显。

67、其他收益

单位：元

产生其他收益的来源	本期发生额	上期发生额
一、计入其他收益的政府补助	7,586,368.22	11,472,307.63
其中：与递延收益相关的政府补助（与资产相关）	4,887,546.78	4,713,266.36
直接计入当期损益的政府补助（与收益相关）	2,698,821.44	6,759,041.27
二、其他与日常活动相关且计入其他收益的项目		
其中：个税扣缴税款手续费		
退役士兵增值税减免		
合计	7,586,368.22	11,472,307.63

68、投资收益

单位：元

项目	本期发生额	上期发生额
处置交易性金融资产取得的投资收益	6,533,612.40	
期货平仓损益	10,000.00	-17,550.00
期货交易手续费	-27,652.53	-15,711.57
合计	6,515,959.87	-33,261.57

其他说明

投资收益 2023 年度 1-6 月较 2022 年度同期大幅增长，主要原因是公司到期的结构性存款和理财产品收益金额较大。

69、净敞口套期收益

单位：元

项目	本期发生额	上期发生额

其他说明

70、公允价值变动收益

单位：元

产生公允价值变动收益的来源	本期发生额	上期发生额
交易性金融资产	-115,482.67	5,074,932.46
衍生金融工具产生的公允价值变动收益	350,600.00	81,750.00
合计	235,117.33	5,156,682.46

其他说明：

公允价值变动收益 2023 年度 1-6 月较 2022 年度同期大幅下降，主要原因是公司 2022 年 1-6 月未到期的结构性存款和理财产品收益金额较大。

71、信用减值损失

单位：元

项目	本期发生额	上期发生额
其他应收款坏账损失	-2,915,652.92	3,743,969.55
债权投资减值损失	-2,900.00	13,245.39
合计	-2,918,552.92	3,757,214.94

其他说明

信用减值损失 2023 年度 1-6 月较 2022 年度同期大幅上升，主要原因是 2023 年 6 月末应收款项增加，相应计提的坏账准备金额较小。

72、资产减值损失

单位：元

项目	本期发生额	上期发生额
二、存货跌价损失及合同履约成本减	-4,561,233.44	-13,702,245.45

值损失		
合计	-4,561,233.44	-13,702,245.45

其他说明：

资产减值损失 2023 年度 1-6 月较 2022 年度同期大幅上升，主要原因为 2022 年上半年度，铜价走低，计提跌价准备金额较大，相应增加资产减值损失金额。

73、资产处置收益

单位：元

资产处置收益的来源	本期发生额	上期发生额
处置未划分为持有待售的固定资产、在建工程、生产性生物资产及无形资产的处置利得或损失	906,327.77	125,409.42
其中：固定资产	906,327.77	125,409.42
合计	906,327.77	125,409.42

74、营业外收入

单位：元

项目	本期发生额	上期发生额	计入当期非经常性损益的金额
政府补助		11,300,000.00	
其他	74,789.15	76,680.77	74,789.15
合计	74,789.15	11,376,680.77	74,789.15

计入当期损益的政府补助：

单位：元

补助项目	发放主体	发放原因	性质类型	补贴是否影响当年盈亏	是否特殊补贴	本期发生金额	上期发生金额	与资产相关/与收益相关

其他说明：

营业外收入 2023 年度 1-6 月较 2022 年度同期大幅降低，主要原因是 2022 年同期获得上市相关的政府补助奖励资金较大。

75、营业外支出

单位：元

项目	本期发生额	上期发生额	计入当期非经常性损益的金额
对外捐赠	2,089.00	205,238.00	2,089.00
其他	120,046.52		120,046.52
合计	122,135.52	205,238.00	122,135.52

其他说明：

76、所得税费用

(1) 所得税费用表

单位：元

项目	本期发生额	上期发生额
当期所得税费用	562,043.82	40,316,933.38
递延所得税费用	839,136.64	-582,135.92
合计	1,401,180.46	39,734,797.46

(2) 会计利润与所得税费用调整过程

单位：元

项目	本期发生额
利润总额	29,597,580.58
按法定/适用税率计算的所得税费用	4,439,637.09
子公司适用不同税率的影响	656,990.42
调整以前期间所得税的影响	-255,392.40
非应税收入的影响	-49,500.00
不可抵扣的成本、费用和损失的影响	29,570.60
使用前期未确认递延所得税资产的可抵扣亏损的影响	-196,508.27
本期未确认递延所得税资产的可抵扣暂时性差异或可抵扣亏损的影响	1,018,721.96
研发费用加计扣除	-4,233,601.35
残疾人薪酬加计扣除	-8,737.59
所得税费用	1,401,180.46

其他说明：

所得税费用 2023 年 1-6 月比 2022 年同期下降 96.47%，主要原因是 2023 年 1-6 月公司利润下降，相应的所得税金额下降。

77、其他综合收益

详见附注 57

78、现金流量表项目

(1) 收到的其他与经营活动有关的现金

单位：元

项目	本期发生额	上期发生额
政府补助	2,698,821.44	22,049,441.27
其他往来	2,322,466.92	37,412,490.00
合计	5,021,288.36	59,461,931.27

收到的其他与经营活动有关的现金说明：

(2) 支付的其他与经营活动有关的现金

单位：元

项目	本期发生额	上期发生额
研发费用	19,684,366.52	29,892,139.09
管理费用	5,825,279.61	7,112,634.30

销售费用	546,562.37	340,748.39
其他	7,594,589.05	1,807,535.29
合计	33,650,797.55	39,153,057.07

支付的其他与经营活动有关的现金说明：

(3) 收到的其他与投资活动有关的现金

单位：元

项目	本期发生额	上期发生额
利息收入	13,078,565.31	11,390,609.58
合计	13,078,565.31	11,390,609.58

收到的其他与投资活动有关的现金说明：

(4) 支付的其他与投资活动有关的现金

单位：元

项目	本期发生额	上期发生额

支付的其他与投资活动有关的现金说明：

(5) 收到的其他与筹资活动有关的现金

单位：元

项目	本期发生额	上期发生额
研发项目专项借款	4,100,000.00	
合计	4,100,000.00	

收到的其他与筹资活动有关的现金说明：

(6) 支付的其他与筹资活动有关的现金

单位：元

项目	本期发生额	上期发生额
发行证券、债券而支付的审计、咨询费		152,907,434.73
合计		152,907,434.73

支付的其他与筹资活动有关的现金说明：

79、现金流量表补充资料

(1) 现金流量表补充资料

单位：元

补充资料	本期金额	上期金额
1. 将净利润调节为经营活动现金流量：		
净利润	28,196,400.12	192,442,951.10
加：资产减值准备	4,561,233.44	13,702,245.45
固定资产折旧、油气资产折耗、生产性生物资产折旧	72,423,122.60	71,606,104.90
使用权资产折旧		
无形资产摊销	2,558,213.28	2,558,213.28
长期待摊费用摊销		
处置固定资产、无形资产和其他长期资产的损失（收益以“-”号填列）	-906,327.77	-125,409.42

固定资产报废损失（收益以“—”号填列）		
公允价值变动损失（收益以“—”号填列）	-235,117.33	-5,156,682.46
财务费用（收益以“—”号填列）	-6,743,100.80	2,241,779.49
投资损失（收益以“—”号填列）	-6,515,959.87	33,261.57
递延所得税资产减少（增加以“—”号填列）	764,962.23	-1,367,900.79
递延所得税负债增加（减少以“—”号填列）	93,734.41	814,789.87
存货的减少（增加以“—”号填列）	-198,782,594.70	-159,326,816.01
经营性应收项目的减少（增加以“—”号填列）	-506,540,705.79	-87,800,495.48
经营性应付项目的增加（减少以“—”号填列）	-63,857,469.63	91,566,239.73
其他	2,918,552.92	-3,757,214.94
经营活动产生的现金流量净额	-672,065,056.89	117,431,066.29
2. 不涉及现金收支的重大投资和筹资活动：		
债务转为资本		
一年内到期的可转换公司债券		
融资租入固定资产		
3. 现金及现金等价物净变动情况：		
现金的期末余额	1,206,527,051.85	1,265,077,455.24
减：现金的期初余额	1,612,819,445.52	248,927,266.87
加：现金等价物的期末余额		
减：现金等价物的期初余额		
现金及现金等价物净增加额	-406,292,393.67	1,016,150,188.37

(2) 本期支付的取得子公司的现金净额

单位：元

	金额
其中：	
其中：	
其中：	

其他说明：

(3) 本期收到的处置子公司的现金净额

单位：元

	金额
其中：	
其中：	
其中：	

其他说明：

(4) 现金和现金等价物的构成

单位：元

项目	期末余额	期初余额
一、现金	1,206,527,051.85	1,612,819,445.52
其中：库存现金		200.10
可随时用于支付的银行存款	1,206,527,051.85	1,612,819,245.42
三、期末现金及现金等价物余额	1,206,527,051.85	1,612,819,445.52

其他说明：

80、所有者权益变动表项目注释

说明对上年期末余额进行调整的“其他”项目名称及调整金额等事项：

无

81、所有权或使用权受到限制的资产

单位：元

项目	期末账面价值	受限原因

其他说明：

无

82、外币货币性项目

(1) 外币货币性项目

单位：元

项目	期末外币余额	折算汇率	期末折算人民币余额
货币资金			73,579.23
其中：美元	10,183.84	7.2258	73,579.18
欧元			
港币			
日元	1.00	0.050094	0.05
应收账款			
其中：美元			
欧元			
港币			
长期借款			
其中：美元			
欧元			
港币			
应付账款			10,925,847.05
其中：日元	218,106,900.00	0.050094	10,925,847.05

其他说明：

(2) 境外经营实体说明，包括对于重要的境外经营实体，应披露其境外主要经营地、记账本位币及选择依据，记账本位币发生变化的还应披露原因。

适用 不适用

83、套期

按照套期类别披露套期项目及相关套期工具、被套期风险的定性和定量信息：

84、政府补助

(1) 政府补助基本情况

单位：元

种类	金额	列报项目	计入当期损益的金额
递延收益摊销		其他收益	4,887,546.78
节约集约用地专项资金奖励	2,438,136.00	其他收益	2,438,136.00
2022 年度创新发展奖	50,000.00	其他收益	50,000.00
代扣代缴个税手续费	69,385.44	其他收益	69,385.44
四季度见习补助	106,800.00	其他收益	106,800.00
收免申即享类奖励（国家授权发明专利企业奖）	10,000.00	其他收益	10,000.00
收铜陵人才服务局转见习基地留用毕业生一次性奖补	10,000.00	其他收益	10,000.00
其他	14,500.00	其他收益	14,500.00
合计	2,698,821.44		7,586,368.22

(2) 政府补助退回情况

适用 不适用

其他说明：

报告期内无政府补助退回情况

85、其他

八、合并范围的变更

1、非同一控制下企业合并

(1) 本期发生的非同一控制下企业合并

单位：元

被购买方名称	股权取得时点	股权取得成本	股权取得比例	股权取得方式	购买日	购买日的确定依据	购买日至期末被购买方的收入	购买日至期末被购买方的净利润

其他说明：

(2) 合并成本及商誉

单位：元

合并成本	
--现金	
--非现金资产的公允价值	

--发行或承担的债务的公允价值	
--发行的权益性证券的公允价值	
--或有对价的公允价值	
--购买日之前持有的股权于购买日的公允价值	
--其他	
合并成本合计	
减：取得的可辨认净资产公允价值份额	
商誉/合并成本小于取得的可辨认净资产公允价值份额的金额	

合并成本公允价值的确定方法、或有对价及其变动的说明：

大额商誉形成的主要原因：

其他说明：

(3) 被购买方于购买日可辨认资产、负债

单位：元

	购买日公允价值	购买日账面价值
资产：		
货币资金		
应收款项		
存货		
固定资产		
无形资产		
负债：		
借款		
应付款项		
递延所得税负债		
净资产		
减：少数股东权益		
取得的净资产		

可辨认资产、负债公允价值的确定方法：

企业合并中承担的被购买方的或有负债：

其他说明：

(4) 购买日之前持有的股权按照公允价值重新计量产生的利得或损失

是否存在通过多次交易分步实现企业合并并且在报告期内取得控制权的交易

是 否

(5) 购买日或合并当期期末无法合理确定合并对价或被购买方可辨认资产、负债公允价值的相关说明

(6) 其他说明

2、同一控制下企业合并

(1) 本期发生的同一控制下企业合并

单位：元

被合并方名称	企业合并中取得的权益比例	构成同一控制下企业合并的依据	合并日	合并日的确定依据	合并当期期初至合并日被合并方的收入	合并当期期初至合并日被合并方的净利润	比较期间被合并方的收入	比较期间被合并方的净利润

其他说明：

(2) 合并成本

单位：元

合并成本	
--现金	
--非现金资产的账面价值	
--发行或承担的债务的账面价值	
--发行的权益性证券的面值	
--或有对价	

或有对价及其变动的说明：

其他说明：

(3) 合并日被合并方资产、负债的账面价值

单位：元

	合并日	上期期末
资产：		
货币资金		
应收款项		
存货		
固定资产		
无形资产		
负债：		
借款		
应付款项		
净资产		
减：少数股东权益		
取得的净资产		

企业合并中承担的被合并方的或有负债：

其他说明：

3、反向购买

交易基本信息、交易构成反向购买的依据、上市公司保留的资产、负债是否构成业务及其依据、合并成本的确定、按照权益性交易处理时调整权益的金额及其计算：

4、处置子公司

是否存在单次处置对子公司投资即丧失控制权的情形

是 否

是否存在通过多次交易分步处置对子公司投资且在本期丧失控制权的情形

是 否

5、其他原因的合并范围变动

说明其他原因导致的合并范围变动（如，新设子公司、清算子公司等）及其相关情况：

6、其他

九、在其他主体中的权益

1、在子公司中的权益

(1) 企业集团的构成

子公司名称	主要经营地	注册地	业务性质	持股比例		取得方式
				直接	间接	
合肥铜冠	合肥市	合肥市	加工业	100.00%		同一控制下企业合并
铜陵铜冠	铜陵市	铜陵市	加工业	100.00%		同一控制下企业合并

在子公司的持股比例不同于表决权比例的说明：

持有半数或以下表决权但仍控制被投资单位、以及持有半数以上表决权但不控制被投资单位的依据：

对于纳入合并范围的重要的结构化主体，控制的依据：

确定公司是代理人还是委托人的依据：

其他说明：

(2) 重要的非全资子公司

单位：元

子公司名称	少数股东持股比例	本期归属于少数股东的损益	本期向少数股东宣告分派的股利	期末少数股东权益余额

子公司少数股东的持股比例不同于表决权比例的说明：

其他说明：

(3) 重要非全资子公司的主要财务信息

单位：元

子公司名称	期末余额						期初余额					
	流动资产	非流动资产	资产合计	流动负债	非流动负债	负债合计	流动资产	非流动资产	资产合计	流动负债	非流动负债	负债合计

单位：元

子公司名称	本期发生额				上期发生额			
	营业收入	净利润	综合收益总额	经营活动现金流量	营业收入	净利润	综合收益总额	经营活动现金流量

其他说明：

(4) 使用企业集团资产和清偿企业集团债务的重大限制

(5) 向纳入合并财务报表范围的结构化主体提供的财务支持或其他支持

其他说明：

2、在子公司的所有者权益份额发生变化且仍控制子公司的交易

(1) 在子公司所有者权益份额发生变化的情况说明

(2) 交易对于少数股东权益及归属于母公司所有者权益的影响

单位：元

购买成本/处置对价	
--现金	
--非现金资产的公允价值	
购买成本/处置对价合计	
减：按取得/处置的股权比例计算的子公司净资产份额	
差额	
其中：调整资本公积	
调整盈余公积	
调整未分配利润	

其他说明

3、在合营安排或联营企业中的权益

(1) 重要的合营企业或联营企业

合营企业或联营企业名称	主要经营地	注册地	业务性质	持股比例		对合营企业或联营企业投资的会计处理方法
				直接	间接	

在合营企业或联营企业的持股比例不同于表决权比例的说明：

持有 20%以下表决权但具有重大影响，或者持有 20%或以上表决权但不具有重大影响的依据：

(2) 重要合营企业的主要财务信息

单位：元

	期末余额/本期发生额	期初余额/上期发生额
流动资产		
其中：现金和现金等价物		
非流动资产		
资产合计		

流动负债		
非流动负债		
负债合计		
少数股东权益		
归属于母公司股东权益		
按持股比例计算的净资产份额		
调整事项		
--商誉		
--内部交易未实现利润		
--其他		
对合营企业权益投资的账面价值		
存在公开报价的合营企业权益投资的公允价值		
营业收入		
财务费用		
所得税费用		
净利润		
终止经营的净利润		
其他综合收益		
综合收益总额		
本年度收到的来自合营企业的股利		

其他说明

(3) 重要联营企业的主要财务信息

单位：元

	期末余额/本期发生额	期初余额/上期发生额
流动资产		
非流动资产		
资产合计		
流动负债		
非流动负债		
负债合计		
少数股东权益		
归属于母公司股东权益		
按持股比例计算的净资产份额		
调整事项		
--商誉		
--内部交易未实现利润		
--其他		
对联营企业权益投资的账面价值		
存在公开报价的联营企业权益投资的公允价值		

营业收入		
净利润		
终止经营的净利润		
其他综合收益		
综合收益总额		
本年度收到的来自联营企业的股利		

其他说明

(4) 不重要的合营企业和联营企业的汇总财务信息

单位：元

	期末余额/本期发生额	期初余额/上期发生额
合营企业：		
下列各项按持股比例计算的合计数		
联营企业：		
下列各项按持股比例计算的合计数		

其他说明

(5) 合营企业或联营企业向本公司转移资金的能力存在重大限制的说明

(6) 合营企业或联营企业发生的超额亏损

单位：元

合营企业或联营企业名称	累积未确认前期累计的损失	本期未确认的损失（或本期分享的净利润）	本期末累积未确认的损失

其他说明

(7) 与合营企业投资相关的未确认承诺

(8) 与合营企业或联营企业投资相关的或有负债

4、重要的共同经营

共同经营名称	主要经营地	注册地	业务性质	持股比例/享有的份额	
				直接	间接

在共同经营中的持股比例或享有的份额不同于表决权比例的说明：

共同经营为单独主体的，分类为共同经营的依据：

其他说明

5、在未纳入合并财务报表范围的结构化主体中的权益

未纳入合并财务报表范围的结构化主体的相关说明：

6、其他

十、与金融工具相关的风险

十一、公允价值的披露

1、以公允价值计量的资产和负债的期末公允价值

单位：元

项目	期末公允价值			
	第一层次公允价值计量	第二层次公允价值计量	第三层次公允价值计量	合计
一、持续的公允价值计量	--	--	--	--
（4）短期理财产品和结构性存款		752,381,971.78		752,381,971.78
（二）应收款项融资		547,207,735.78		547,207,735.78
（三）衍生金融资产	481,000.00			481,000.00
二、非持续的公允价值计量	--	--	--	--

2、持续和非持续第一层次公允价值计量项目市价的确定依据

持续第一层次公允价值计量项目的市价均来源于活跃市场中的报价。

3、持续和非持续第二层次公允价值计量项目，采用的估值技术和重要参数的定性及定量信息

对于持有的结构性存款和理财产品，以正常报价间隔期间可观察的收益率测算的价值作为持续和非持续第二层次公允价值项目市价确定的依据。应收款项融资因其剩余期限较短，账面价值与公允价值接近，采用票面金额作为公允价值。

4、持续和非持续第三层次公允价值计量项目，采用的估值技术和重要参数的定性及定量信息

5、持续的第三层次公允价值计量项目，期初与期末账面价值间的调节信息及不可观察参数敏感性分析

6、持续的公允价值计量项目，本期内发生各层级之间转换的，转换的原因及确定转换时点的政策

7、本期内发生的估值技术变更及变更原因

8、不以公允价值计量的金融资产和金融负债的公允价值情况

本公司以摊余成本计量的金融资产和金融负债主要包括：货币资金、应收票据、应收账款、其他应收款、短期借款、应付账款、其他应付款、一年内到期的长期借款、长期借款等。本公司不以公允价值计量的金融资产和金融负债的账面价值与公允价值相差很小。

9、其他

十二、关联方及关联交易

1、本企业的母公司情况

母公司名称	注册地	业务性质	注册资本	母公司对本企业的持股比例	母公司对本企业的表决权比例
铜陵有色	安徽铜陵	制造业	10,526,533,308.00	72.38%	72.38%

本企业的母公司情况的说明

铜陵有色的母公司为铜陵有色金属集团控股有限公司（以下简称“有色集团”）

本企业最终控制方是安徽省人民政府国有资产监督管理委员会。

其他说明：

2、本企业的子公司情况

本企业子公司的情况详见附注。

3、本企业合营和联营企业情况

本企业重要的合营或联营企业详见附注。

本期与本公司发生关联方交易，或前期与本公司发生关联方交易形成余额的其他合营或联营企业情况如下：

合营或联营企业名称	与本企业关系
-----------	--------

其他说明

4、其他关联方情况

其他关联方名称	其他关联方与本企业关系
铜陵有色股份天马山黄金矿业有限公司	同受直接控股股东控制
铜陵有色股份凤凰山矿业有限公司	同受直接控股股东控制
铜陵有色金属集团铜冠新技术有限公司	同受直接控股股东控制
铜陵有色股份安庆月山矿业有限公司	同受直接控股股东控制
铜陵有色股份铜冠电工有限公司	同受直接控股股东控制
铜陵有色股份线材有限公司	同受直接控股股东控制
芜湖铜冠电工有限公司	同受直接控股股东控制
铜陵有色股份铜冠铜材有限公司	同受直接控股股东控制
安徽铜冠（庐江）矿业有限公司	同受直接控股股东控制
香港通源贸易发展有限公司	同受直接控股股东控制
铜陵有色金属集团上海国际贸易有限公司	同受直接控股股东控制
铜陵有色金属集团合肥贸易有限公司	同受直接控股股东控制
赤峰铜都铜冠贸易发展有限公司	同受直接控股股东控制
安徽铜冠智能科技有限公司	同受直接控股股东控制
铜陵科星计算机技术有限公司	同受直接控股股东控制
合肥铜冠信息科技有限公司	同受直接控股股东控制
铜陵格里赛铜冠电子材料有限公司	同受直接控股股东控制
Togreat Investment S.à.r.l.	同受直接控股股东控制
TG Griset	同受直接控股股东控制
张家港联合铜业有限公司	同受直接控股股东控制
铜陵有色股份铜冠黄铜棒材有限公司	同受直接控股股东控制

句容市仙人桥矿业有限公司	同受直接控股股东控制
南京伏牛山铜业有限公司	同受直接控股股东控制
金隆铜业有限公司	同受直接控股股东控制
安庆市金安矿业有限公司	同受直接控股股东控制
怀宁金宁物流有限公司	同受直接控股股东控制
安徽铜冠产业技术研究院有限责任公司	同受直接控股股东控制
安徽省有色金属新材料研究院有限公司	同受直接控股股东控制
赤峰金通铜业有限公司	同受直接控股股东控制
铜陵有色铜冠房地产集团有限公司	同受间接控股股东控制
安徽铜冠房地产开发有限公司	同受间接控股股东控制
安徽昌徽商业管理有限公司	同受间接控股股东控制
铜陵有色铜冠池州房地产开发有限公司	同受间接控股股东控制
铜陵有色置业有限公司	同受间接控股股东控制
铜陵市铜冠金樽商业广场有限公司	同受间接控股股东控制
铜陵有色金安物业管理有限责任公司	同受间接控股股东控制
铜陵德先园林绿化工程有限责任公司	同受间接控股股东控制
铜陵有色金属集团铜冠建筑安装股份有限公司	同受间接控股股东控制
铜陵铜冠建筑工程技术检测有限责任公司	同受间接控股股东控制
铜陵有色建安钢构有限责任公司	同受间接控股股东控制
铜陵铜冠建安新型环保建材科技有限公司	同受间接控股股东控制
铜陵铜冠商品混凝土有限责任公司	同受间接控股股东控制
铜陵有色建安劳务有限责任公司	同受间接控股股东控制
铜陵有色金属集团铜冠物资有限公司	同受间接控股股东控制
铜陵金山油品有限责任公司	同受间接控股股东控制
铜陵金诚招标有限责任公司	同受间接控股股东控制
铜陵有色南陵姚家岭矿业有限公司	同受间接控股股东控制
铜陵有色金属有限责任公司	同受间接控股股东控制
安徽铜冠机械股份有限公司	同受间接控股股东控制
铜陵力冠智能再制造有限责任公司	同受间接控股股东控制
安徽铜冠机械科技有限公司	同受间接控股股东控制
铜陵有色金属集团财务有限公司	同受间接控股股东控制
铜陵有色金属集团铜冠投资有限责任公司	同受间接控股股东控制
铜陵中厦建筑安装工程有限责任公司	同受间接控股股东控制
铜陵有色天力劳务有限责任公司	同受间接控股股东控制
铜陵有色金神耐磨材料有限责任公司	同受间接控股股东控制
铜陵铜冠环保科技有限公司	同受间接控股股东控制
铜陵市五松山酒店管理有限责任公司	同受间接控股股东控制
安徽铜冠有色金属(池州)有限责任公司	同受间接控股股东控制
池州铜冠物流有限公司	同受间接控股股东控制
安徽铜冠池州资源有限公司	同受间接控股股东控制
池州铜冠绿创新材料有限责任公司	同受间接控股股东控制
铜陵有色金属集团铜冠矿山建设股份有限公司	同受间接控股股东控制
铜冠矿建(赞比亚)有限公司	同受间接控股股东控制
铜冠矿建刚果(金)有限公司	同受间接控股股东控制
铜冠矿建(蒙古)有限公司	同受间接控股股东控制
中铁建铜冠投资有限公司	同受间接控股股东控制
CorrienteResources Inc.	同受间接控股股东控制
CorrienteExplorationCorporation	同受间接控股股东控制
CTQManagement Inc.	同受间接控股股东控制
CorrienteCopper Mining Corporation	同受间接控股股东控制
CorrienteMinerals Corporation	同受间接控股股东控制
JademiningS. A.	同受间接控股股东控制
CorrienteNonferrous Corporation	同受间接控股股东控制
CorrienteGoldCorporation	同受间接控股股东控制
CorrienteVenture Corporation	同受间接控股股东控制
EcuacorrienteS. A.	同受间接控股股东控制

ProyectoHidroeléctrico Santa Cruz S.A. Hidrocruz	同受间接控股股东控制
PuertocobreS.A.	同受间接控股股东控制
铜陵有色金属集团上海投资贸易有限公司	同受间接控股股东控制
铜冠融资租赁(上海)有限公司	同受间接控股股东控制
铜陵铜冠贸易发展有限公司	同受间接控股股东控制
铜冠金源期货有限公司	同受间接控股股东控制
中科铜都粉体新材料股份有限公司	同受间接控股股东控制
铜陵有色金属深圳公司	同受间接控股股东控制
铜陵金泰化工股份有限公司	同受间接控股股东控制
安徽金磊矿业有限责任公司	同受间接控股股东控制
赤峰国维矿业有限公司	同受间接控股股东控制
安徽铜冠矿产资源有限公司	同受间接控股股东控制
内蒙古铜冠有色金属有限公司	同受间接控股股东控制
铜陵鑫铜建设监理有限责任公司	同受间接控股股东控制
铜陵鑫铜建设工程造价咨询有限责任公司	同受间接控股股东控制
铜陵有色设计研究院有限责任公司	同受间接控股股东控制
安徽省有色金属材料质量监督检验站有限公司	同受间接控股股东控制
通利贸易发展有限公司	同受间接控股股东控制
铜陵金义工程管理服务有限公司	同受间接控股股东控制
铜陵有色金属(集团)公司铜兴实业总公司	同受间接控股股东控制
铜陵铜官劳务有限公司	同受间接控股股东控制
铜冠投资(上海)有限公司	同受间接控股股东控制
丁士启	董事长
甘国庆	董事兼总经理
陆冰沪	董事
陈四新	董事
谢晓昕	董事
郑小伟	董事
丁新民	独立董事
於恒强	独立董事
张真	独立董事
姚兵	监事
田军	监事
赵金敏	监事
印大维	副总经理
王同	副总经理
王俊林	财务负责人兼董事会秘书
合肥好房居房地产销售有限公司	董事长丁士启弟弟丁士飞持股 90%，担任执行董事兼总经理
合肥嘉轩阁装饰有限公司	董事长丁士启弟弟丁士飞持股 80%，担任执行董事
合肥炯创新材料科技合伙企业(有限合伙)	独立董事张真系执行事务合伙人
铜陵有色金翔物资有限责任公司	铜陵有色联营企业
李晨	2022 年 10 月 26 日前任董事
国轩高科股份有限公司及其子公司	公司离任未满 12 个月的原董事李晨及其父李缜实际控制的企业
NascentInvestment. LLC	公司离任未满 12 个月的原董事李晨持股 100%
安徽安瓦新能源科技有限公司	公司离任未满 12 个月的原董事李晨任该公司董事
珠海国轩贸易有限公司	公司离任未满 12 个月的原董事李晨近亲属实际控制的企业
国轩控股集团有限公司及其子公司	公司离任未满 12 个月的原董事李晨近亲属控制企业
合肥米特营销策划有限公司	公司离任未满 12 个月的原董事李晨近亲属控制企业

其他说明

5、关联交易情况

(1) 购销商品、提供和接受劳务的关联交易

采购商品/接受劳务情况表

单位：元

关联方	关联交易内容	本期发生额	获批的交易额度	是否超过交易额度	上期发生额
铜陵有色	阴极铜、加工费	271,751,419.82	769,910,000.00	否	1,426,826,151.88
铜陵有色	蒸汽、水	3,197,863.12	8,000,000.00	否	2,156,570.15
铜陵有色股份铜冠铜材有限公司	铜丝、加工费	1,010,702,513.64	2,734,350,000	否	13,409,255.30
铜陵铜冠环保科技有限公司	辅材	689,941.58			788,895.04
铜陵有色股份线材有限公司	加工费	1,148,626.33	1,770,000.00	否	623,810.39
金隆铜业有限公司	硫酸	99,991.21			354,460.01
铜陵金山油品有限责任公司	机油、润滑油等	235,998.52			4,776.73

出售商品/提供劳务情况表

单位：元

关联方	关联交易内容	本期发生额	上期发生额
柳州国轩电池有限公司	锂电池铜箔	32,905,229.95	50,149,031.93
合肥国轩电池有限公司	锂电池铜箔	28,732,158.51	49,668,269.11
南京国轩新能源有限公司	锂电池铜箔	8,238,550.91	27,072,735.82
青岛国轩电池有限公司	锂电池铜箔	864,353.71	7,198,091.70
合肥国轩高科动力能源有限公司	锂电池铜箔	21,520,183.36	74,126.80
合肥国轩电池技术有限公司	锂电池铜箔	541,255.49	
金寨国轩新能源有限公司	锂电池铜箔	7,383,373.98	
铜陵有色股份铜冠黄铜棒材有限公司	废箔、废漆包线、溢料	7,765,579.86	5,861,906.82
铜陵有色	废箔、溢料	1,225,544.76	486,954.40
安徽铜冠有色金属（池州）有限责任公司	废箔	1,156,636.10	3,666,177.68
铜陵有色金翔物资有限责任公司	废旧物资	146,668.64	

购销商品、提供和接受劳务的关联交易说明

(2) 关联受托管理/承包及委托管理/出包情况

本公司受托管理/承包情况表：

单位：元

委托方/出包方名称	受托方/承包方名称	受托/承包资产类型	受托/承包起始日	受托/承包终止日	托管收益/承包收益定价依据	本期确认的托管收益/承包收益
-----------	-----------	-----------	----------	----------	---------------	----------------

关联托管/承包情况说明

本公司委托管理/出包情况表：

单位：元

委托方/出包	受托方/承包	委托/出包资	委托/出包起	委托/出包终	托管费/出包	本期确认的托
--------	--------	--------	--------	--------	--------	--------

方名称	方名称	产类型	始日	止日	费定价依据	管费/出包费
-----	-----	-----	----	----	-------	--------

关联管理/出包情况说明

(3) 关联租赁情况

本公司作为出租方：

单位：元

承租方名称	租赁资产种类	本期确认的租赁收入	上期确认的租赁收入
-------	--------	-----------	-----------

本公司作为承租方：

单位：元

出租方名称	租赁资产种类	简化处理的短期租赁和低价值资产租赁的租金费用（如适用）		未纳入租赁负债计量的可变租赁付款额（如适用）		支付的租金		承担的租赁负债利息支出		增加的使用权资产	
		本期发生额	上期发生额	本期发生额	上期发生额	本期发生额	上期发生额	本期发生额	上期发生额	本期发生额	上期发生额

关联租赁情况说明

(4) 关联担保情况

本公司作为担保方

单位：元

被担保方	担保金额	担保起始日	担保到期日	担保是否已经履行完毕
------	------	-------	-------	------------

本公司作为被担保方

单位：元

担保方	担保金额	担保起始日	担保到期日	担保是否已经履行完毕
-----	------	-------	-------	------------

关联担保情况说明

(5) 关联方资金拆借

单位：元

关联方	拆借金额	起始日	到期日	说明
拆入				
拆出				

(6) 关联方资产转让、债务重组情况

单位：元

关联方	关联交易内容	本期发生额	上期发生额
-----	--------	-------	-------

(7) 关键管理人员报酬

单位：元

项目	本期发生额	上期发生额
关键管理人员报酬	2,139,413.40	3,946,737.00

(8) 其他关联交易

①公司接受的建筑服务、运输服务、供电服务、设备采购及其他采购等

关联方	关联交易内容	2023 年度 1-6 月发生额	2022 年度 1-6 月发生额
-----	--------	------------------	------------------

关联方	关联交易内容	2023 年度 1-6 月发生额	2022 年度 1-6 月发生额
铜陵有色金属集团铜冠建筑安装股份有限公司	建筑服务	25,398,089.12	22,093,189.14
安徽铜冠机械股份有限公司	设备等	368,892.66	2,092,415.94
铜陵铜冠能源科技有限公司	能源管理服务、技改服务	676,974.09	1,551,222.34
铜陵鑫铜建设监理有限责任公司	监理服务	1,544,339.63	399,339.62
铜陵市五松山酒店管理有限责任公司	住宿、餐饮费	904,786.58	581,045.50
铜陵有色设计研究院有限责任公司	建筑设计服务	2,366,132.08	37,735.85
铜陵鑫铜建设工程造价咨询有限责任公司	工程造价咨询	301,211.94	—
安徽铜冠智能科技有限公司	信息服务	28,432.11	26,200.38
铜陵有色	测绘服务	226,415.10	—
安徽省有色金属材料质量监督检验站有限公司	检测服务	—	2,617.92

②本公司通过有色集团子公司铜冠金源期货有限公司从事商品期货业务，按市场价格支付铜冠金源期货有限公司期货交易手续费，报告期交易手续费情况如下：

关联方	交易内容	2023 年度 1-6 月	2022 年度 1-6 月
铜冠金源期货有限公司	期货交易手续费	27,652.53	15,711.57

③通过关联方代收代付的交易

关联方	项目	2023 年度 1-6 月	2022 年度 1-6 月
有色集团	代收代付社保		
铜陵有色	其他代收代付款项	106,854.00	66,462.00
铜陵有色	代收代付物资款		
	支出合计	106,854.00	66,462.00

④本公司生产的部分产品使用有色集团的“铜冠牌”注册商标，报告期内有色集团授权本公司无偿使用。

⑤本公司使用铜陵有色的 ERP 系统及相关系统、铜陵有色子公司安徽铜冠智能科技有限公司的 OA 系统及相关系统，报告期内铜陵有色及安徽铜冠智能科技有限公司授权本公司无偿使用。

⑥2016 年 7 月 22 日，国开发展基金有限公司委托国家开发银行股份有限公司向铜陵有色提供 17,800 万元贷款，年利率为 1.2%，专门用于铜冠铜箔 15000 吨/年高精度特种电子铜箔扩建项目，该笔贷款宽限两年开始分期还本付息，到期日为 2028 年 7 月 22 日。铜陵有色收到上述贷款后全额支付给铜冠铜箔，铜冠铜箔将其在长期借款中核算，铜冠铜箔根据合同约定的还款要求通过铜陵有色偿还贷款本金及利息。截至 2023 年 6 月 30 日，铜冠铜箔已偿还贷款本金 8,800 万元，利息 1,096.47 万元，剩余借款本金 9,000 万元，无逾期未支付的本金及利息。

6、关联方应收应付款项

(1) 应收项目

单位：元

项目名称	关联方	期末余额		期初余额	
		账面余额	坏账准备	账面余额	坏账准备
应收账款	柳州国轩电池有限公司	27,141,080.66	1,357,054.03	37,458,170.82	1,872,908.54

应收账款	合肥国轩电池有限公司	22,321,555.20	1,116,077.76	24,854,216.08	1,242,710.80
应收账款	南京国轩电池有限公司	8,446,251.07	422,312.55	11,136,688.54	556,834.43
应收账款	青岛国轩电池有限公司	1,112,842.00	55,642.10	2,636,122.31	131,806.12
应收账款	宜春国轩电池有限公司	83,895.80	4,194.79	2,083,895.80	104,194.79
应收账款	合肥国轩高科动力能源有限公司	24,824,039.29	1,241,201.96	506,232.09	25,311.60
应收账款	金寨国轩新能源有限公司	8,343,212.60	417,160.63		
应收账款	合肥国轩电池技术有限公司	611,618.70	30,580.94		
应收账款	铜陵有色股份铜冠黄铜棒材有限公司	2,612,412.46	130,620.62		
预付款项	铜陵有色股份铜冠铜材有限公司	11,891,479.07		1,166,201.25	
其他应收款	铜冠金源期货有限公司	10,922,497.47			
其他非流动资产	铜陵有色金属集团铜冠建筑安装股份有限公司	8,866,698.00			

(2) 应付项目

单位：元

项目名称	关联方	期末账面余额	期初账面余额
应付账款	铜陵有色金属集团铜冠建筑安装股份有限公司	13,351,782.99	27,300,162.68
应付账款	安徽铜冠机械股份有限公司	339,994.19	3,172,753.00
应付账款	铜陵铜冠能源科技有限公司	1,452,857.33	1,599,954.47
应付账款	铜陵有色设计研究院有限责任公司	1,000,000.00	1,320,000.00
应付账款	铜陵有色	2,249,743.91	1,146,466.66
应付账款	铜陵铜冠环保科技有限公司	510,966.37	449,317.41
应付账款	合肥铜冠信息科技有限公司	329,600.00	329,600.00
应付账款	铜陵鑫铜建设监理有限责任公司	306,222.82	327,630.37
应付账款	铜陵中厦建筑安装工程有限责任公司	51,856.63	51,856.63
应付账款	铜陵有色股份线材有限公司	208,590.38	45,014.51
应付账款	铜陵金泰玻璃钢有限责任公司	24,979.83	24,979.83
应付账款	金隆铜业有限公司	9,384.59	17,368.00
应付账款	铜陵鑫铜建设工程造价咨询有限责任公司		4,735.00
应付账款	铜陵金山油品有限责任公司	17,855.98	
合同负债	安徽铜冠机械股份有限公司	1,769.91	1,769.91
其他应付款	铜陵有色	64,100,000.00	60,000,000.00

7、关联方承诺

8、其他

十三、股份支付

1、股份支付总体情况

适用 不适用

2、以权益结算的股份支付情况

适用 不适用

3、以现金结算的股份支付情况

适用 不适用

4、股份支付的修改、终止情况

5、其他

十四、承诺及或有事项

1、重要承诺事项

资产负债表日存在的重要承诺

2、或有事项

(1) 资产负债表日存在的重要或有事项

(2) 公司没有需要披露的重要或有事项，也应予以说明

公司不存在需要披露的重要或有事项。

3、其他

十五、资产负债表日后事项

1、重要的非调整事项

单位：元

项目	内容	对财务状况和经营成果的影响数	无法估计影响数的原因

2、利润分配情况

3、销售退回

4、其他资产负债表日后事项说明

十六、其他重要事项

1、前期会计差错更正

(1) 追溯重述法

单位：元

会计差错更正的内容	处理程序	受影响的各个比较期间报表项目名称	累积影响数
-----------	------	------------------	-------

(2) 未来适用法

会计差错更正的内容	批准程序	采用未来适用法的原因
-----------	------	------------

2、债务重组

3、资产置换

(1) 非货币性资产交换

(2) 其他资产置换

4、年金计划

5、终止经营

单位：元

项目	收入	费用	利润总额	所得税费用	净利润	归属于母公司所有者的终止经营利润
----	----	----	------	-------	-----	------------------

其他说明

6、分部信息

(1) 报告分部的确定依据与会计政策

(2) 报告分部的财务信息

单位：元

项目	分部间抵销	合计
----	-------	----

(3) 公司无报告分部的，或者不能披露各报告分部的资产总额和负债总额的，应说明原因。

(4) 其他说明

7、其他对投资者决策有影响的重要交易和事项

8、其他

十七、母公司财务报表主要项目注释

1、应收账款

(1) 应收账款分类披露

单位：元

类别	期末余额					期初余额				
	账面余额		坏账准备		账面价值	账面余额		坏账准备		账面价值
	金额	比例	金额	计提比例		金额	比例	金额	计提比例	
按单项计提坏账准备的应收账款	1,275,907.72	22.00%	1,275,907.72	100.00%		1,275,907.72	32.00%	1,275,907.72	100.00%	
其中：										
1.深圳市海太阳实业有限公司	1,239,194.94	21.00%	1,239,194.94	100.00%		1,239,194.94	31.00%	1,239,194.94	100.00%	
2.深圳市沃特玛电池有限公司	36,712.78	1.00%	36,712.78	100.00%		36,712.78	1.00%	36,712.78	100.00%	
按组合计提坏账准备的应收账款	586,275,320.81	9,978.00%	14,162,172.17	2.42%	572,113,148.64	457,722,333.23	99.72%	13,049,017.38	2.85%	444,673,315.85
其中：										
1.应收合并范围外的客户	283,243,443.42	4,821.00%	14,162,172.17	5.00%	269,081,271.25	260,980,347.65	56.86%	13,049,017.38	5.00%	247,931,330.27
2.应收合并范围内的关联方客户	303,031,877.39	5,157.00%			303,031,877.39	196,741,985.58	42.86%			196,741,985.58
合计	587,551,228.53	10,000.00%	15,438,079.89	2.63%	572,113,148.64	458,998,240.95	100.00%	14,324,925.10	3.12%	444,673,315.85

按单项计提坏账准备:

单位: 元

名称	期末余额			
	账面余额	坏账准备	计提比例	计提理由
1.深圳市海太阳实业有限公司	1,239,194.94	1,239,194.94	100.00%	客户经营情况不理想
2.深圳市沃特玛电池有限公司	36,712.78	36,712.78	100.00%	客户已申请破产清算
合计	1,275,907.72	1,275,907.72		

按组合计提坏账准备: 1

单位: 元

名称	期末余额		
	账面余额	坏账准备	计提比例
1.应收合并范围外的客户	283,243,443.42	14,162,172.17	5.00%
2.应收合并范围内的关联方客户	303,031,877.39		
合计	586,275,320.81	14,162,172.17	

确定该组合依据的说明:

如是按照预期信用损失一般模型计提应收账款坏账准备, 请参照其他应收款的披露方式披露坏账准备的相关信息:

适用 不适用

按账龄披露

单位: 元

账龄	期末余额
1年以内(含1年)	586,275,320.81
3年以上	1,275,907.72
5年以上	1,275,907.72
合计	587,551,228.53

(2) 本期计提、收回或转回的坏账准备情况

本期计提坏账准备情况:

单位: 元

类别	期初余额	本期变动金额				期末余额
		计提	收回或转回	核销	其他	
应收账款坏账准备	14,324,925.10	1,113,154.79				15,438,079.89
合计	14,324,925.10	1,113,154.79				15,438,079.89

其中本期坏账准备收回或转回金额重要的:

单位: 元

单位名称	收回或转回金额	收回方式

(3) 本期实际核销的应收账款情况

单位: 元

项目	核销金额

其中重要的应收账款核销情况:

单位: 元

单位名称	应收账款性质	核销金额	核销原因	履行的核销程序	款项是否由关联

					交易产生
--	--	--	--	--	------

应收账款核销说明：

(4) 按欠款方归集的期末余额前五名的应收账款情况

单位：元

单位名称	应收账款期末余额	占应收账款期末余额合计数的比例	坏账准备期末余额
铜陵铜冠电子铜箔有限公司	303,031,877.39	51.57%	
客户 1	95,241,385.10	16.21%	4,762,069.26
客户 2	92,884,495.32	15.81%	4,644,224.77
客户 3	31,401,013.64	5.34%	1,570,051.58
客户 4	15,036,898.45	2.56%	751,844.92
合计	537,595,669.90	91.49%	

(5) 因金融资产转移而终止确认的应收账款

(6) 转移应收账款且继续涉入形成的资产、负债金额

其他说明：

2、其他应收款

单位：元

项目	期末余额	期初余额
其他应收款	788,802,085.89	760,009,004.12
合计	788,802,085.89	760,009,004.12

(1) 应收利息

1) 应收利息分类

单位：元

项目	期末余额	期初余额

2) 重要逾期利息

单位：元

借款单位	期末余额	逾期时间	逾期原因	是否发生减值及其判断依据

其他说明：

3) 坏账准备计提情况

适用 不适用

(2) 应收股利

1) 应收股利分类

单位：元

项目(或被投资单位)	期末余额	期初余额

2) 重要的账龄超过 1 年的应收股利

单位：元

项目(或被投资单位)	期末余额	账龄	未收回的原因	是否发生减值及其判断依据

3) 坏账准备计提情况

适用 不适用

其他说明：

(3) 其他应收款

1) 其他应收款按款项性质分类情况

单位：元

款项性质	期末账面余额	期初账面余额
应收子公司款项	777,856,021.20	760,009,004.12
套期保值期货保证金	10,922,497.47	
押金保证金		
其他	23,567.22	
减：坏账准备		
合计	788,802,085.89	760,009,004.12

2) 坏账准备计提情况

单位：元

坏账准备	第一阶段	第二阶段	第三阶段	合计
	未来 12 个月预期信用损失	整个存续期预期信用损失(未发生信用减值)	整个存续期预期信用损失(已发生信用减值)	
2023 年 1 月 1 日余额				
在本期				

损失准备本期变动金额重大的账面余额变动情况

适用 不适用

按账龄披露

单位：元

账龄	期末余额
1 年以内（含 1 年）	788,802,085.89
合计	788,802,085.89

3) 本期计提、收回或转回的坏账准备情况

本期计提坏账准备情况：

单位：元

类别	期初余额	本期变动金额				期末余额
		计提	收回或转回	核销	其他	

其中本期坏账准备转回或收回金额重要的：

单位：元

单位名称	转回或收回金额	收回方式

4) 本期实际核销的其他应收款情况

单位：元

项目	核销金额

其中重要的其他应收款核销情况：

单位：元

单位名称	其他应收款性质	核销金额	核销原因	履行的核销程序	款项是否由关联交易产生

其他应收款核销说明：

5) 按欠款方归集的期末余额前五名的其他应收款情况

单位：元

单位名称	款项的性质	期末余额	账龄	占其他应收款期	坏账准备期末余

				末余额合计数的比例	额
铜陵铜冠电子铜箔有限公司	内部往来款	571,786,774.86	1 年以内	72.49%	
合肥铜冠电子铜箔有限公司	内部往来款	206,069,246.34	1 年以内	26.12%	
铜冠金源期货有限公司	期货保证金	10,922,497.47	1 年以内	1.38%	
安徽省有色金属新材料研究院有限公司	代收代付款	23,567.22	1 年以内	0.01%	
合计		788,802,085.89		100.00%	

6) 涉及政府补助的应收款项

单位：元

单位名称	政府补助项目名称	期末余额	期末账龄	预计收取的时间、金额及依据

7) 因金融资产转移而终止确认的其他应收款

8) 转移其他应收款且继续涉入形成的资产、负债金额

其他说明：

3、长期股权投资

单位：元

项目	期末余额			期初余额		
	账面余额	减值准备	账面价值	账面余额	减值准备	账面价值
对子公司投资	1,124,922,657.26		1,124,922,657.26	1,124,922,657.26		1,124,922,657.26
合计	1,124,922,657.26		1,124,922,657.26	1,124,922,657.26		1,124,922,657.26

(1) 对子公司投资

单位：元

被投资单位	期初余额 (账面价值)	本期增减变动				期末余额 (账面价值)	减值准备期末余额
		追加投资	减少投资	计提减值准备	其他		
合肥铜冠	469,242,008.05					469,242,008.05	
铜陵铜冠	655,680,649.21					655,680,649.21	
合计	1,124,922,657.26					1,124,922,657.26	

(2) 对联营、合营企业投资

单位：元

投资单位	期初余额 (账面价值)	本期增减变动								期末余额 (账面价值)	减值准备期末余额
		追加投资	减少投资	权益法下确认的投资损益	其他综合收益调整	其他权益变动	宣告发放现金股利或利润	计提减值准备	其他		
一、合营企业											
二、联营企业											

(3) 其他说明

4、营业收入和营业成本

单位：元

项目	本期发生额		上期发生额	
	收入	成本	收入	成本
主营业务	836,247,489.20	796,382,334.87	1,062,538,379.36	899,825,155.11
其他业务	44,554,800.26	46,712,372.15	44,853,910.94	46,824,486.40
合计	880,802,289.46	843,094,707.02	1,107,392,290.30	946,649,641.51

收入相关信息：

单位：元

合同分类	分部 1	分部 2	本期新增	合计
商品类型			880,802,289.46	880,802,289.46
其中：				
PCB 铜箔			531,059,769.88	531,059,769.88
锂电池铜箔			305,187,719.32	305,187,719.32
其他业务			44,554,800.26	44,554,800.26
按经营地区分类			880,802,289.46	880,802,289.46
其中：				
华北			17,168.14	17,168.14
华东			464,367,604.16	464,367,604.16
华南			416,417,517.16	416,417,517.16
其他				
市场或客户类型				
其中：				
合同类型				
其中：				
按商品转让的时间分类				
其中：				
按合同期限分类				
其中：				
按销售渠道分类				
其中：				
合计				

与履约义务相关的信息：

无

与分摊至剩余履约义务的交易价格相关的信息：

本报告期末已签订合同、但尚未履行或尚未履行完毕的履约义务所对应的收入金额为 0.00 元，其中，元预计将于年度确认收入，元预计将于年度确认收入，元预计将于年度确认收入。

其他说明：

5、投资收益

单位：元

项目	本期发生额	上期发生额
处置交易性金融资产取得的投资收益	5,953,767.49	
期货平仓收益	10,000.00	-17,550.00
期货交易手续费	-27,652.53	-15,711.57
合计	5,936,114.96	-33,261.57

6、其他

十八、补充资料

1、当期非经常性损益明细表

适用 不适用

单位：元

项目	金额	说明
非流动资产处置损益（包括已计提资产减值准备的冲销部分）	906,327.77	固定资产处置
计入当期损益的政府补助（与公司正常经营业务密切相关，符合国家政策规定、按照一定标准定额或定量持续享受的政府补助除外）	7,586,368.22	主要为政府补助
除同公司正常经营业务相关的有效套期保值业务外，持有交易性金融资产、交易性金融负债产生的公允价值变动损益，以及处置交易性金融资产、交易性金融负债和可供出售金融资产取得的投资收益	6,515,959.87	主要为现金管理收益
除上述各项之外的其他营业外收入和支出	-47,346.37	
减：所得税影响额	2,737,906.69	
合计	12,223,402.80	

其他符合非经常性损益定义的损益项目的具体情况：

适用 不适用

公司不存在其他符合非经常性损益定义的损益项目的具体情况。

将《公开发行证券的公司信息披露解释性公告第 1 号——非经常性损益》中列举的非经常性损益项目界定为经常性损益项目的情况说明

适用 不适用

2、净资产收益率及每股收益

报告期利润	加权平均净资产收益率	每股收益
-------	------------	------

		基本每股收益（元/股）	稀释每股收益（元/股）
归属于公司普通股股东的净利润	0.50%	0.03	0.03
扣除非经常性损益后归属于公司普通股股东的净利润	0.28%	0.02	0.02

3、境内外会计准则下会计数据差异

（1）同时按照国际会计准则与按中国会计准则披露的财务报告中净利润和净资产差异情况

适用 不适用

（2）同时按照境外会计准则与按中国会计准则披露的财务报告中净利润和净资产差异情况

适用 不适用

（3）境内外会计准则下会计数据差异原因说明，对已经境外审计机构审计的数据进行差异调节的，应注明该境外机构的名称

4、其他