



江苏扬电科技股份有限公司

2021 年半年度报告

2021-018

2021 年 08 月

## 第一节 重要提示、目录和释义

公司董事会、监事会及董事、监事、高级管理人员保证半年度报告内容的真实、准确、完整，不存在虚假记载、误导性陈述或者重大遗漏，并承担个别和连带的法律责任。

公司负责人程俊明、主管会计工作负责人、会计机构负责人仇勤俭声明：保证本半年度报告中财务报告的真实、准确、完整。

所有董事均已出席了审议本报告的董事会会议。

公司在本报告第三节“管理层讨论与分析”中“十、公司面临的风险与应对措施”部分，描述了公司未来经营中可能面临的风险，敬请广大投资者查阅。

公司计划不派发现金红利，不送红股，不以公积金转增股本。

## 目录

第一节 重要提示、目录和释义 .....	2
第二节 公司简介和主要财务指标 .....	6
第三节 管理层讨论与分析 .....	9
第四节 公司治理.....	24
第五节 环境和社会责任 .....	25
第六节 重要事项.....	26
第七节 股份变动及股东情况 .....	31
第八节 优先股相关情况 .....	36
第九节 债券相关情况 .....	37
第十节 财务报告.....	38

## 备查文件目录

- 一、载有公司法定代表人程俊明先生签名的2021年半年度报告文本原件；
- 二、载有公司负责人、主管会计工作负责人、会计机构负责人（会计主管人员）签名并盖章的财务报表
- 三、报告期内公开披露过的所有公司文件的正本及公告的原稿。

## 释义

释义项	指	释义内容
公司、本公司、扬电科技	指	江苏扬电科技股份有限公司
扬电非晶	指	江苏扬电非晶科技有限公司
扬动安来	指	江苏扬动安来非晶科技有限公司
国家电网	指	国家电网有限公司
南方电网	指	中国南方电网有限责任公司
元、万元	指	人民币元、人民币万元
报告期	指	2021 年 1-6 月
《公司法》	指	《中华人民共和国公司法》
《证券法》	指	《中华人民共和国证券法》

## 第二节 公司简介和主要财务指标

### 一、公司简介

股票简称	扬电科技	股票代码	301012
股票上市证券交易所	深圳证券交易所		
公司的中文名称	江苏扬电科技股份有限公司		
公司的中文简称（如有）	扬电科技		
公司的外文名称（如有）	Jiangsu Yangdian Science & Technology Co. Ltd.		
公司的法定代表人	程俊明		

### 二、联系人和联系方式

	董事会秘书	证券事务代表
姓名	仇勤俭	周荀洁
联系地址	江苏泰州姜堰经济开发区天目路 690 号	江苏泰州姜堰经济开发区天目路 690 号
电话	052388857775	052388857775
传真	052388857775	052388857701
电子信箱	qqj@jsyddq.cn	190473221@qq.com

### 三、其他情况

#### 1、公司联系方式

公司注册地址，公司办公地址及其邮政编码，公司网址、电子信箱在报告期是否变化

适用  不适用

公司注册地址，公司办公地址及其邮政编码，公司网址、电子信箱报告期无变化，具体可参见招股说明书。

#### 2、信息披露及备置地点

信息披露及备置地点在报告期是否变化

适用  不适用

公司选定的信息披露报纸的名称，登载半年度报告的中国证监会指定网站的网址，公司半年度报告备置地报告期无变化，具体可参见招股说明书。

#### 3、注册变更情况

注册情况在报告期是否变更情况

适用  不适用

公司注册情况在报告期无变化，具体可参见招股说明书。

#### 四、主要会计数据和财务指标

公司是否需追溯调整或重述以前年度会计数据

是  否

	本报告期	上年同期	本报告期比上年同期增减
营业收入（元）	234,293,555.25	200,036,039.62	17.13%
归属于上市公司股东的净利润（元）	26,446,392.21	25,956,950.56	1.89%
归属于上市公司股东的扣除非经常性损益后的净利润（元）	26,542,970.03	23,907,496.97	11.02%
经营活动产生的现金流量净额（元）	-41,789,109.59	-8,223,586.20	-408.16%
基本每股收益（元/股）	0.42	0.41	2.44%
稀释每股收益（元/股）	0.42	0.41	2.44%
加权平均净资产收益率	6.65%	7.51%	-0.86%
	本报告期末	上年度末	本报告期末比上年度末增减
总资产（元）	789,991,772.70	592,022,311.24	33.44%
归属于上市公司股东的净资产（元）	539,473,724.70	384,351,643.80	40.36%

#### 五、境内外会计准则下会计数据差异

##### 1、同时按照国际会计准则与按照中国会计准则披露的财务报告中净利润和净资产差异情况

适用  不适用

公司报告期不存在按照国际会计准则与按照中国会计准则披露的财务报告中净利润和净资产差异情况。

##### 2、同时按照境外会计准则与按照中国会计准则披露的财务报告中净利润和净资产差异情况

适用  不适用

公司报告期不存在按照境外会计准则与按照中国会计准则披露的财务报告中净利润和净资产差异情况。

#### 六、非经常性损益项目及金额

适用  不适用

单位：元

项目	金额	说明
计入当期损益的政府补助（与企业业务密切相关，按照国家统一标准定额或定量享受的政府补助除外）	100,700.00	政府补助收入

除上述各项之外的其他营业外收入和支出	-216,533.08	捐赠、违约金等支出
其他符合非经常性损益定义的损益项目	3,731.05	
减：所得税影响额	-15,524.21	
合计	-96,577.82	--

对公司根据《公开发行证券的公司信息披露解释性公告第 1 号——非经常性损益》定义界定的非经常性损益项目，以及把《公开发行证券的公司信息披露解释性公告第 1 号——非经常性损益》中列举的非经常性损益项目界定为经常性损益的项目，应说明原因

适用  不适用

公司报告期不存在将根据《公开发行证券的公司信息披露解释性公告第 1 号——非经常性损益》定义、列举的非经常性损益项目界定为经常性损益的项目的情形。

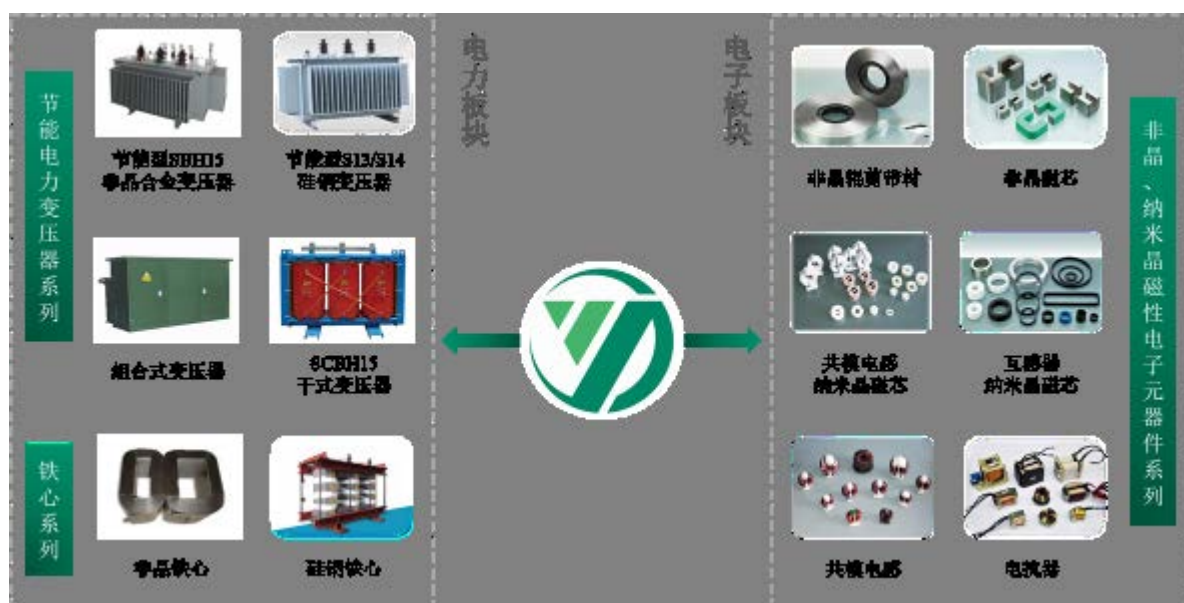


## 第三节 管理层讨论与分析

### 一、报告期内公司从事的主要业务

#### （一）、发行人主营业务

公司是专业的高效节能电气机械制造厂商，专注于新型节能材料在电力和电子领域的应用，主要从事节能电力变压器、铁心、非晶及纳米晶磁性电子元器件三大系列产品的研发、生产与销售，主要产品包括节能型SBH15非晶合金变压器、节能型S13/S14硅钢变压器、非晶铁心、硅钢铁心、非晶辊剪带材、非晶磁芯、纳米晶磁芯和相关器件，具体如下：



#### （二）发行人主要产品

公司多年来以工匠精神潜心钻研技术，积极拓展市场，节能电力变压器产品在市场上形成了良好的品牌效应，构成公司的核心竞争力。同时，公司积极开拓其他产业领域，进军电子元器件领域，形成电力和电子两大业务板块。





##### 1、电力板块

电力板块包括节能电力变压器和铁心两大系列产品。

##### （1）节能电力变压器系列

根据中国国家质量监督检验检疫总局和中国国家标准化管理委员会联合发布的中华人民共和国国家标准《GB 20052-2013 三相配电变压器能效限定值及能效等级》与中国工业和信息化部发布的中华人民共和国机械行业标准《JB/T 3837-2016 变压器类产品型号编制方法》，节能电力变压器指损耗水平代号在13及以上的变压器，主要包括节能型SBH15非晶合金变压器、节能型S13/S14硅钢变压器、SCBH15干式变压器等。



电力变压器可把电网电压变换成系统或负载所需要的电压，实现电能的传递与分配。公司多年来深耕节能电力变压器行业，生产的节能电力变压器具有空载损耗低、噪音小、性能稳定、运行成本低、节能效果显著等特点，获得了市场的广泛认可，公司主要产品如下：

产品图片	产品型号	主要功能、用途、特点
	节能型SBH15 非晶合金变压器	新一代环保型电力变压器，铁心采用非晶合金材料，空载损耗低，采用全密封免维护结构，安全节能，可以广泛用于各种配电场所
	节能型S13/S14 硅钢变压器	叠铁心系列，铁心采用冷轧硅钢片，稳定性好，噪音低，空载损耗低，线圈采用优质电磁线为材料进行生产，负载损耗低
	组合式变压器	一种把高压开关设备，配电变压器，低压开关设备，电能计量设备和无功补偿装置等按一定的接线方案组合在一个或几个箱体內的紧凑型成套配电装置，适用于额定电压10/0.4KV三相交流系统中，具有成套性强、体积小、造型美观、运行安全可靠、维护方便、可选择性大等优点
	SCBH15 干式变压器	新型高效节能变压器，结合非晶合金材料低损耗和传统的环氧树脂浇注式变压器在高绝缘和机械强度等诸多方面的优势。空载损耗比传统10系列干式变压器下降75~80%，空载电流下降80%

## (2) 铁心系列

铁心系列包括非晶铁心和硅钢铁心。





铁心作为变压器的重要组成部分，承担着增加磁感强度、传导电流的作用。公司作为国内专注于非晶材料在节能电力变压器领域应用的先行者，在多年的生产经营中积累了丰富的经验，已建立起国内先进的非晶铁心生产线；同时，公司将在非晶铁心领域积累的先进生产经验和技術储备运用于硅钢铁心，有力促进了硅钢铁心的生产。主要产品如下：

产品图片	产品型号	主要功能、用途、特点
	非晶铁心	由非晶合金带材加工制成，包含铁、硅、硼、碳等合金元素，采用先进的快速急凝固工艺喷制而成，其物理状态表现为金属原子呈无序非晶体排列，与传统的磁性材料相比，具有高饱和磁感，高电阻率，低损耗等特性
	硅钢铁心	采用国际先进的全自动智能生产线加工，加工精度高，毛刺小，平整度好，效率高，产品各项性能优越，具有低损耗、低噪声、低空载电流、机械强度高优势

## 2、电子板块

电子板块为非晶及纳米晶磁性电子元器件系列，具体包括非晶辊剪带材、非晶磁芯、纳米晶磁芯及元器件等。

非晶、纳米晶材料具有高磁感、高磁导率、低损耗、居里温度高等特点，在相同电气指标下体积较硅钢、坡莫合金、铁氧体等传统材料大幅减小，功耗相应减少。凭借其优越性能，非晶及纳米晶磁性电子元器件开始在部分领域逐步替代传统材料电子元器件，成为电子元器件市场发展的主要产品之一。为进一步拓展产品种类，提高盈利能力，公司自2018年起逐步建立了“带材—磁芯—电子元器件”的完整产业链，致力于提供整套磁性技术解决方案。主要产品如下表：

产品图片	产品型号	主要功能、用途、特点
	非晶辊剪带材	由熔融金属以每秒约百万度的速度快速冷却的非晶薄带。由于非晶材料各向同性，没有晶态材料的晶界阻碍磁畴运动，因此具有高磁导率、低损耗等优良的软磁特性，主要用于PFC电感铁心、配电变压器铁心、中频变压器铁心、逆变用电抗器的制造
	非晶磁芯	用铁基非晶带材制造，具有高饱和磁感应强度、高磁导率、低损耗、低矫顽力和良好的温度稳定性。广泛应用于高频大功率开关电源及太阳能逆变器中的输出滤波电抗器及电感铁心
	纳米晶磁芯	具有高饱和磁感、高初始磁导率、高磁感下的高频损耗低等优异的综合磁性能。其广泛应用于太阳能光伏逆变器，风能逆变器用电抗器，高频大功率开关电源中的输出滤波电抗器和中高频开关电源变压器
	其他元器件	其他元器件主要包括电抗器、共模电感等。其具有高效率、低温升、较宽温度稳定性、优异的频率特性及体积小、运行噪音低等优点，主要用于消费电子、工业电源、新能源、轨道交通等

未来，公司将在坚持节能电力变压器主业的基础上，积极向产业链的上游延伸，并依托国内领先的非晶合金材料应用技术，紧跟消费领域对非晶及纳米晶材料应用和节能电气设备提出的新需求、新导向，有针对性地布局产业规划，将公司的产品类型向更多领域推广，致力于成为综合的高效节能电气机械制造商和非晶及纳米晶磁性电子元器件产品应用方案解决商。

### （三）、发行人的主要经营模式

公司通过了解客户需求，推广产品技术、参与项目招投标和询价，并在研发设计、制造装配和售后服务等多个价值创造环节，实行一体化经营。

#### 1、销售模式

公司销售采取直销模式，市场销售部负责组织销售活动，技术研发中心提供售前技术咨询、售后配套服务等环节的技术支持，公司直销模式可分为询价模式和招投标模式。

##### （1）询价模式

询价模式下，客户通过电话、网络或介绍等方式向公司进行业务询价，公司在接收到客户询价信息后，对客户所属行业、产品性质、服务范围、业务规模等进行分析评估，并在评估完成后提供报价单和合约。报价与合约细节与客户达成一致，双方签订合同即确立正式合作关系，公司产品在生产完工并接到客户发货通知后发货，在客户指定场所由客户组织验收，开箱验收完成后由客户在送货清单上签字确认并返回给储运人员。报告期内，公司大部分的节能电力变压器系列、铁心系列、非晶及纳米晶磁性电子元器件系列通过询价模式销售。

##### （2）招投标模式

招投标模式下，国家电网、南方电网及其下属企业对不同产品制定专用技术标准并发布招标公告，公司对不同标段产品进行独立投标，中标后与电网公司及下属企业签署订单，公司产品在生产完工并接到发货通知后发货，在电网公司仓库或

施工地由电网公司组织验收，开箱验收完成后由电网公司在送货清单上签字确认并返回给储运人员。

## 2、采购模式

公司拥有一套完善的采购模式，包括：

### （1）采购职能分工与采购内容

公司供应部负责物料的采购工作，质量部负责对采购物料的质量检验，仓库负责对物料包装外观情况、数量进行检验核对并登记管理。

公司对外采购内容主要为原材料和通用部件。其中，原材料主要为非晶带材、铜材和硅钢，通用部件主要为变压器油、油箱、绝缘部件等。

### （2）采购管理制度

公司制定了严格的供应商开发、定期评审与合格供应商目录管理制度，对主要原材料的供应商均纳入统一管理。对于首次接洽的新供应商，需经过资质评审、样品试用、小批量试产、内部评审、商务谈判等环节，符合公司要求才能够进入合格供应商目录。公司根据生产部门反馈，定期对现有供应商进行综合评估，并据此调整合格供应商目录。

公司已经形成了较为稳定的原材料供货渠道，与主要供应商建立了“共同成长、共享行业发展”的长期合作伙伴关系。

### （3）采购策略与价格

公司根据在手订单实际情况，由供应部统一规划采购的品种、数量与交付周期，并提交采购申请，报总经理审批后与供应商签订正式供货合同。对于少量通用件，根据安全库存情况提前备货，按批量采购经济性原则直接采购。

对于新的物料，公司会从纳入合格供应商目录的供应商中选择多家进行报价，综合考虑其质量、价格、供货及时性等方面后确定最终采购供应商。对于现有物料的重复采购，则视市场价格波动情况进行重新询价。公司对主要金属材料铜材、非晶带材、硅钢等建立了良好的价格信息收集机制，对其价格走势进行分析预测，有效控制原材料的采购成本。

## 3、生产模式

### （1）生产策略

公司采取以销定产、兼顾中短期需求的生产策略，主要通过询价或招投标的方式获得业务订单，并在接到客户订单、签订购货合同后，根据合同需求安排生产。同时，对于部分规格较为统一的半成品，公司会提前备货，保证一定的安全库存。

### （2）生产环节

公司按照招标文件与业务订单中约定的规格要求，由技术研发中心进行具体的开发设计，生产部根据在手订单与库存情况制定生产计划并组织生产，质量部负责生产过程中的质量控制、合格评审以及质量整改问题。

公司主要产品节能电力变压器系列的主要生产环节包括铁心制作、绝缘加工、线圈绕制、器身装配、半成品试验、出厂检测等。公司严格执行规范化的生产流程，已通过ISO9001:2015、ISO14001:2015国际质量管理与环境管理体系认证，各个生产环节均保持较高的稳定性与同一性，产品质量与客户认可度居于行业前列。

报告期内，上述影响公司经营模式的关键因素未发生重大变化，在可预见的未来，上述因素也不会发生重大变化。

### （四）、报告期内的主要业绩驱动因素

#### 1、竞争优势

公司充分利用国家建设资源节约型社会、发展战略性新兴产业的机遇，将节能非晶材料应用于传统的电力变压器中，并采用创新的退火工艺和绝缘结构，使公司变压器系列产品的空载损耗比国家现行标准低20%以上，符合国家节能减排的战略要求，实现了电力变压器的高效节能，有效将战略新兴产业与传统行业相融合。

公司通过多年研发和生产实践，形成了“非晶铁心、非晶及纳米晶磁芯退火技术”、“非晶合金变压器噪声控制技术”、“非

晶合金变压器抗短路能力技术”等一系列技术创新，使得公司的节能电力变压器产品在空载损耗、噪声控制、抗短路能力、绝缘水平等核心指标方面均表现优异，居于同行业领先水平。

公司顺应电力电子元器件行业高稳定、高可靠、轻薄短小、宽适应性等方向的发展，将自身成熟的非晶材料应用经验向电力电子元器件领域拓展，并进一步研发出新型纳米晶软磁材料相关产品，克服了传统元器件高频化、小型化和低能耗的难题，适应了当前电力电子元器件行业发展的新业态，在新型磁性材料元器件产业中占有一席之地。

通过在原有电力变压器及配件领域的持续发展和对电力电子元器件领域的持续开拓，公司可以为客户提供从电网配电到入户用电，从高压强电到低压弱电的全流程解决方案，并形成了从材料加工、中间产品到最终设备的全产业链发展模式，可以更为充分的发挥公司的研发能力、产品应用能力、客户资源和供应链资源，形成了行业内企业的独特商业模式。

## 2、外部环境影响

### （1）国家政策支持

输配电及控制设备是投资驱动型产业，与电力行业投资呈现密切的正相关性，电力投资增长率及国家相关产业政策对电力设备行业有巨大的推动作用。电力投资尤其是电网投资，是输配电及控制设备制造行业发展的直接推动力，电力投资的增长率决定了行业的增长水平。随着我国社会经济的快速发展，工业化水平不断提高，城市化进程稳步推进，电力需求也将持续释放，从而带动输配电及控制设备制造行业进一步增长。

### （2）下游行业提供持续市场需求

输配电及控制设备的下游行业均为电力需求行业，其中主要为各类制造业。我国制造业用电量占工业用电量70%以上，占全社会用电量50%，其中化学原料制品、非金属矿物制品、黑色金属冶炼和有色金属冶炼等四大高载能行业用电量占比基本可以达到全社会用电量的30%，因此四大高载能制造业的用电量水平将对后续电力需求产生重大影响。未来，我国四大高耗能行业还将持续较快发展，从而对输配电及控制设备产生持续强劲的市场需求。

### （3）环保理念催生对节能型输配电及控制设备的巨大需求

随着近年来国家对于环保法规的不断健全和全社会环保意识的增强，在新一轮城乡电网改造的投资中，将越来越突出环保理念的制约。电力变压器在运行中所产生的能耗、噪声等都是变电站设计、配电网布置或环境保护评价中应考虑的环境影响因素。因此，电力变压器的总体发展趋势是向环保型发展，主要体现在节能、低耗、无渗透和可降解回收利用等方面。公司生产的节能电力变压器凭借其优异的性能，在其寿命期内持续节能效果显著，噪音小，综合成本低。因此，节能电力变压器的推广，成为未来城乡电网改造的重要目标，催生了巨大的市场需求。

同时，随着新能源、节能环保产业在全球范围内得到高度重视，具备低损耗独特优势的非晶及纳米晶磁性电子元器件的应用领域也将不断扩大。

## （五）公司所处行业地位和行业特点

### （1）行业特点

输配电及控制设备制造行业已经形成完全市场化的竞争格局，电网公司等主要客户在设备采购时普遍采用招投标制度，对投标者进行资格审查，竞标者之间面临产品质量、价格水平、技术实力、品牌影响力等因素的直接竞争。

从细分市场来看，电力变压器行业正处于高端产品竞争激烈、低端产品产能过剩的阶段，形成金字塔型结构。在特高电压应用领域、非晶领域等技术壁垒较强的细分市场，生产厂家较少，市场集中度较高，其国内大型企业抢占了很大市场；而在中低端市场领域，国内厂商数量快速增长，但由于其技术和资金实力不强，无法向高端产品拓展，产品附加值较低，因此该部分市场产能严重过剩。

电子元器件行业在欧美发达国家技术较为成熟，国内市场发展相对较晚。近年来随着国际产业转移、国内信息化建设的不断深入和下游行业快速发展的有力拉动，我国电力电子元器件行业在持续发展的同时也加剧了市场竞争，整个行业呈现出层级化、差异化的竞争格局，欧美、日本厂商和国内的厂商在各自的细分领域内占据主导地位。

## (2)行业地位

公司始终坚持以输配电及控制设备制造业务为核心，长期专注于高效节能电气机械设备的研发与生产，专注于新型节能材料在电力和电子领域的应用，经过多年的发展和市场培育，积累了丰富的输配电设备研发和生产经验以及人才队伍，已具有较强的自主创新能力和较强市场竞争力的优势产品，成长为一家拥有较强自主创新能力的高新技术企业。

公司是国内较早从事节能电力变压器研发、制造与销售的民营企业之一，对非晶材料在节能电力变压器领域的应用有着丰富经验，拥有涵盖从材料运用到产品制造的整条产业链，其自主研发的非晶铁心及非晶合金变压器生产线已达到国内乃至世界先进水平，在绝缘性能、空载损耗、短路阻抗、温升试验、短时过负载能力、声级测定、短路承受能力等各方面均通过国家变压器型式试验，在节能输变电设备领域具有较高的知名度和竞争优势。

输配电及控制设备制造行业属于技术密集型行业，具有较强的专业性，涉及的技术涵盖电工技术、金属材料和绝缘材料技术、机械加工和制造技术、电子技术、计算机技术等。公司十分注重技术进步和研发创新，多年来始终致力于保持产品性能的统一性与稳定性，形成了自身对工艺技术的深刻理解，并拥有多项涵盖关键领域的核心技术和工艺创新。

## 二、核心竞争力分析

公司是国家高新技术企业，在输配电及控制设备制造行业经过十多年的辛勤耕耘，目前已发展成为拥有成熟的技术人员团队、几十余项专利技术和核心产品科技企业。报告期内公司的核心竞争力未发生重大变化。

### 1、技术研发优势

公司自成立以来一直专注于节能输配电及控制设备制造行业内创新技术与先进产品的研发与制造，已成为一家在节能电力变压器、非晶及纳米晶磁性电子元器件等细分领域具备较强自主创新能力与技术研发优势的高新技术企业。

公司在近20年的产品研发制造过程中，持续引进培育专业人才，不断进行技术优化创新，在保证产品功能与质量的基础上，公司始终在低损耗、高可靠、低成本、高功效等方面进行大量的研究开发工作，构建了成熟的产品开发体系，形成了可靠的专有技术优势，拥有了国际较为先进的生产技术与制造工艺。

### 2、核心产品优势

公司深耕输配电及控制设备制造行业多年，积累了丰富的经验，并结合国家电网、南方电网及终端用户对产品的需求，围绕低损耗、低噪音、可靠性、免维护、低成本等核心特点，开发出了不同等级、适应不同条件的系列化产品。

公司的非晶合金变压器空载损耗较低，对长期处于负荷率低时段或季节的城市电网和农村电网节能效果明显；同时，公司可以根据客户要求提供一级能效产品，在产品的寿命周期内降低综合能效费用，有效减少了公司产品的使用成本。

公司具备完善的质量保证体系，在生产中严格执行公司的质量控制标准，同时公司还通过了ISO9001:2000、ISO14001:2004国际质量环境体系的认证，产品均通过国家变压器检测中心的突发短路等各项试验，产品质量可靠，性能稳定，在客户中形成了良好的口碑。

### 3、行业先发优势与核心品牌优势

公司自成立起就专注于变压器研发、生产与制造，是我国第一批投身非晶变压器制造领域的民营企业。经过持续的市场调研、自主研发以及在实践中不断的改进调整形成了现有完备的生产体系，可以提供成熟的非晶产品应用解决方案和性能优异节能电气设备。

近年来，公司业绩稳步增长，产能产量逐年提升，市场占有率逐步提高，在非晶合金变压器市场上具有较强的竞争力和影响力。

### 4、采购成本优势与集约化管理优势

在材料采购方面，公司核心产品的主要原材料包括非晶合金带材、硅钢及铜材等。其中，硅钢及铜材的国内生产厂家众多，材料供应充足且市场价格透明；非晶带材主要由安泰科技与兆晶科技两家具备规模化生产能力的厂商提供。公司每年在

安泰科技与兆晶科技的原材料采购量较大，拥有优先采购权，具备较强议价能力，使得公司原材料采购成本较低。

在内部管理方面，公司通过优化组织机构设置和员工职能配置，加强费用开支管控与财务预算管理，降低了管理成本，提高了管理效率；通过集约化管理，充分发挥职工岗位职能，提高员工工作效率，增强权责匹配度，优化经营成本。

#### 5、团队优势

公司核心管理团队长期从事输配电及控制设备的研发、生产和销售，对于整个行业的发展、企业的定位都有着较深刻的认识，形成了科学合理的公司发展战略和经营理念，有利于公司在市场竞争中赢得主动权。公司主要管理、经营团队成员大多具有创业者和股东的双重身份，具有很高的稳定性，能够最大限度地发挥自身优势，有利于公司的长远发展。

公司还拥有成熟的研发团队和营销团队，专注于电力系统内的技术研发与产品销售，深刻理解用户的需求，多年来积累了诸多宝贵和丰富的经验。

### 三、主营业务分析

#### 概述

参见“一、报告期内公司从事的主要业务”相关内容。

主要财务数据同比变动情况

单位：元

	本报告期	上年同期	同比增减	变动原因
营业收入	234,293,555.25	200,036,039.62	17.13%	
营业成本	179,069,012.96	150,506,540.38	18.98%	
销售费用	7,877,540.86	7,250,454.92	8.65%	
管理费用	5,085,022.17	4,042,897.00	25.78%	
财务费用	1,901,967.99	2,367,500.68	-19.66%	
所得税费用	3,731,044.26	3,719,609.57	0.31%	
研发投入	7,174,956.26	6,777,805.42	5.86%	
经营活动产生的现金流量净额	-41,789,109.59	-8,223,586.20	-408.16%	2021 年上半年原材料价格上涨，公司增加了的原材料采购量，支付现金流增加。
投资活动产生的现金流量净额	-1,340,838.69	-3,995,688.37	66.44%	今年上半年购入固定资产的付款大部分使用公司回笼的应收票据。
筹资活动产生的现金流量净额	149,975,253.89	-4,986,719.43	3,107.49%	2021 年 6 月公司发行 2100 万新股，募集资金 16905 万元，扣除发行费用，实际到账募集资金 12867.57 万元，筹资现金流增加。
现金及现金等价物净增加额	106,833,729.75	-17,206,967.10	720.87%	2021 年 6 月公司发行 2100 万新股，募集资金

				16905 万元, 扣除发行费用, 实际到账募集资金 12867.57 万元, 6 月底大部分未使用。
--	--	--	--	---

公司报告期利润构成或利润来源发生重大变动

适用  不适用

公司报告期利润构成或利润来源没有发生重大变动。

占比 10% 以上的产品或服务情况

适用  不适用

单位：元

	营业收入	营业成本	毛利率	营业收入比上年同期增减	营业成本比上年同期增减	毛利率比上年同期增减
分产品或服务						
节能电力变压器	158,764,806.50	117,804,528.03	25.80%	0.01%	-1.12%	0.85%
铁芯	61,356,003.15	51,661,169.66	15.80%	95.84%	106.57%	-4.38%
非晶及纳米晶磁性电子元器件	9,992,446.24	5,753,752.29	42.42%	23.90%	18.03%	2.86%
其他	54,225.17	41,102.09	24.20%	-67.12%	-70.36%	8.29%
小计	230,167,481.06	175,260,552.07	23.86%	16.07%	17.50%	-0.93%

#### 四、非主营业务分析

适用  不适用

单位：元

	金额	占利润总额比例	形成原因说明	是否具有可持续性
营业外收入	5,100.00	0.02%	赔偿收入	否
营业外支出	221,633.08	0.73%	捐赠、违约金	否

#### 五、资产、负债状况分析

##### 1、资产构成重大变动情况

单位：元

	本报告期末		上年末		比重增减	重大变动说明
	金额	占总资产比例	金额	占总资产比例		
货币资金	154,799,480.28	19.60%	48,665,750.53	8.22%	11.38%	2021 年 6 月公司发行新股, 增加的货币资金为募集资金。
应收账款	362,802,630.67	45.92%	313,647,213.51	52.98%	-7.06%	今年与去年同期相比, 应收款回款放



						慢。
合同资产		0.00%		0.00%	0.00%	
存货	107,236,356.87	13.57%	75,372,294.35	12.73%	0.84%	上半年主要原材料铜、硅钢价格上涨，公司增加了存货库存备货，其中原材料增加 2015.82 万、在产品增加 1407.32 万元。
投资性房地产		0.00%		0.00%	0.00%	
长期股权投资		0.00%		0.00%	0.00%	
固定资产	53,640,820.54	6.79%	56,499,304.40	9.54%	-2.75%	
在建工程	22,952,000.65	2.91%	14,267,073.29	2.41%	0.50%	
使用权资产		0.00%		0.00%	0.00%	
短期借款	107,099,916.67	13.56%	100,099,916.67	16.91%	-3.35%	
合同负债	1,694,392.40	0.21%	1,469,313.90	0.25%	-0.04%	

## 2、主要境外资产情况

适用  不适用

## 3、以公允价值计量的资产和负债

适用  不适用

## 4、截至报告期末的资产权利受限情况

(1)报告期末，受限资金为4,965,356.59元，主要为保函保证金、银行承兑汇票保证金。

(2)2019年7月5日公司与工商银行姜堰支行签订《最高额抵押合同》（合同编号：2019年姜抵字A002号），约定以公司的不动产（证号：苏（2019）姜堰不动产权第0009495号）为抵押向工商银行姜堰支行贷款，抵押期限2019年7月5日至2024年7月4日。截至2021年6月30日，借款余额6000万元。

## 六、投资状况分析

### 1、总体情况

适用  不适用

### 2、报告期内获取的重大的股权投资情况

适用  不适用

**3、报告期内正在进行的重大的非股权投资情况**

□ 适用 √ 不适用

**4、以公允价值计量的金融资产**

□ 适用 √ 不适用

**5、募集资金使用情况**

√ 适用 □ 不适用

**(1) 募集资金总体使用情况**

√ 适用 □ 不适用

单位：万元

募集资金总额	16,905
报告期投入募集资金总额	10,264.15
已累计投入募集资金总额	10,264.15
报告期内变更用途的募集资金总额	0
累计变更用途的募集资金总额	0
累计变更用途的募集资金总额比例	0.00%
募集资金总体使用情况说明	
<p>经中国证券监督管理委员会《关于同意江苏扬电科技股份有限公司首次公开发行股票注册的批复》(证监许可[2021]1584号)核准,江苏扬电科技股份有限公司(以下简称“公司”)首次公开发行人民币普通股(A股)21,000,000.00股,每股面值人民币1.00元,每股发行价格为8.05元,募集资金总额为169,050,000元,2021年1-6月使用募集资金10264.15万元,包括补充营运资金8000万、发行费用2264.15万元。</p>	

**(2) 募集资金承诺项目情况**

√ 适用 □ 不适用

单位：万元

承诺投资项目和超募资金投向	是否已变更项目(含部分变更)	募集资金承诺投资总额	调整后投资总额(1)	本报告期投入金额	截至期末累计投入金额(2)	截至期末投资进度(3)= (2)/(1)	项目达到预定可使用状态日期	本报告期实现的效益	截止报告期末累计实现的效益	是否达到预计效益	项目可行性是否发生重大变化
承诺投资项目											
硅钢 S13 型、S14 型节能变压器、非晶变压器技改与扩能建	否	22,132.58	3,317.57	0	0	0.00%	2022 年 12 月 31 日	0	0	不适用	否

设项目											
高端非晶、纳米晶产业研发中心建设项目	否	7,673.4	1,550	0	0	0.00%	注	0	0	不适用	否
补充营运资金	否	10,000	8,000	8,000	8,000	100.00%		0	0	不适用	否
承诺投资项目小计	--	39,805.98	12,867.57	8,000	8,000	--	--	0	0	--	--
超募资金投向											
无											
合计	--	39,805.98	12,867.57	8,000	8,000	--	--	0	0	--	--
未达到计划进度或预计收益的情况和原因（分具体项目）	2021年6月22日公司上市，募集资金刚刚到位，截止2021年6月30日募集资金尚未投入到两个项目中，所以半年度进度和收益暂未体现。										
项目可行性发生重大变化的情况说明	不适用										
超募资金的金额、用途及使用进展情况	不适用										
募集资金投资项目实施地点变更情况	不适用										
募集资金投资项目实施方式调整情况	不适用										
募集资金投资项目先期投入及置换情况	不适用										
用闲置募集资金暂时补充流动资金情况	不适用										
项目实施出现募集资金结余的金额及原因	不适用										
尚未使用的募集资金用途及去向	截止报告期末，尚未使用的募集资金存放在募集资金监管账户内。										
募集资金使用及披露中存在的问题或其他情况	无										

注：高端非晶、纳米晶产业研发中心建设项目尚未开工建设，预计建设期 24 个月。

### (3) 募集资金变更项目情况

适用  不适用

公司报告期不存在募集资金变更项目情况。

## 6、委托理财、衍生品投资和委托贷款情况

### (1) 委托理财情况

适用  不适用

公司报告期不存在委托理财。

### (2) 衍生品投资情况

适用  不适用

公司报告期不存在衍生品投资。

### (3) 委托贷款情况

适用  不适用

公司报告期不存在委托贷款。

## 七、重大资产和股权出售

### 1、出售重大资产情况

适用  不适用

公司报告期未出售重大资产。

### 2、出售重大股权情况

适用  不适用

## 八、主要控股参股公司分析

适用  不适用

主要子公司及对公司净利润影响达 10% 以上的参股公司情况

单位：万元

公司名称	公司类型	主要业务	注册资本	总资产	净资产	营业收入	营业利润	净利润
江苏扬动安来非晶科技	子公司	纳米晶普通带材及其制	3,932.5	5,983.93	4,622.54	1,251.66	288.04	228.77

有限公司		品、电抗器研发、制造、销售；非晶带材辊剪及其制品加工、销售；非晶铁心切割；机械设备、五金产品及电子产品（国家有专项规定的除外）销售；自营和代理各类商品及技术的进出口业务（国家限定公司经营和禁止进出口的商品及技术除外）。（依法须经批准的项目，经相关部门批准后方可开展经营活动）						
江苏扬电非晶科技有限公司	子公司	非晶变压器铁心、非晶制品及输变电设备研发、制造、销售；机械设备、五金产品及电子产品（国家有专项规定的除外）销售；自营和代理各类商品及技术的进出口业务（国家限定公司经营和	5000	6,229.84	4,635.45	8,747.22	6.61	6.61

		禁止进出口的商品及技术除外)。 (依法须经批准的项目,经相关部门批准后方可开展经营活动)						
--	--	---	--	--	--	--	--	--

报告期内取得和处置子公司的情况

适用  不适用

## 九、公司控制的结构化主体情况

适用  不适用

## 十、公司面临的风险和应对措施

### (一) 宏观环境变化风险

公司所处的输配电及控制设备制造行业属于国家战略性新兴产业,对经济社会长远发展有着重要的影响。其中,节能电力变压器及铁心产品的发展受宏观经济状况、国家基础设施建设投资和固定资产投资的影响较大,电力行业的电网建设、城市输配电设施改造、大型工程项目新增发电装机容量等因素直接决定了对相关产品的需求;非晶及纳米晶磁性电子元器件的下游应用领域主要为消费类电子、汽车电子等产业,受宏观经济波动影响较大。国家宏观政策变化、国际贸易摩擦、宏观经济风险加剧、能源发展战略、产业结构、市场结构调整、行业资源整合、市场供需变动等因素都有可能在未来对公司的盈利能力和生产经营能力造成不利影响。

针对以上风险,公司时刻了解国家经济政策,恰当把握和运用各项经济政策,及时制定和调整公司的发展战略,应对宏观环境的变化。

### (二) 市场竞争风险

输配电及控制设备制造行业经过多年发展,目前行业内企业数量较多,竞争较为激烈。节能电力变压器及铁心产品相关的企业中,以国网英大、双杰电气、北京科锐、合纵科技为代表的国内上市公司凭借其资金和规模优势、产品线拓展等多种方式争夺市场份额。非晶及纳米晶磁性电子元器件产业处于快速发展阶段,公司电子板块业务尚处于起步阶段,而行业内的上市公司产品结构较为丰富、业务规模相对较大、市场地位相对较高。公司面临较大的市场竞争风险。

针对以上风险,公司需要根据自身资金实力、技术水平、生产规模等因素综合考虑市场需求和行业发展方向,确定相应的企业定位和发展规划,有效开拓市场、丰富产品结构、提升市场竞争地位。

### (三) 电力行业投资规模变动风险

公司目前的产品销售领域主要集中于电力系统,核心产品非晶合金变压器的销量主要受电网公司总体投资规划影响,因而电力系统建设投资尤其是电网建设投资规模是公司业务发展的重要因素。电力行业尤其是电网建设投资规模增长停滞,甚至出现较大幅度下降、市场容量骤减等情况,则可能导致公司电力变压器产品的销售规模下滑,进而对公司未来的经营业绩与持续经营能力带来不利影响。

针对以上风险,公司将积极开拓非晶及纳米晶磁性电子元器件市场,提升其相应的销售份额和贡献率,增强公司的抗风险能力。

#### （四）原材料价格波动风险

公司生产所需的主要原材料为非晶带材、铜材、硅钢、变压器油、油箱等，原材料价格对公司主营业务成本具有重要影响。公司主要原材料平均采购价格整体呈上升趋势，对公司主营业务毛利率影响较大。若未来原材料价格持续上涨，且公司无法及时调整产品售价，将对公司的盈利能力造成不利影响。

针对以上风险，公司将关注原材料价格动态，积极筹备资金，适时采购储备原材料，应对原材料价格上升风险。

#### （五）成长性及业绩下滑的风险

公司经营业绩与未来的成长主要受宏观经济、国家基础设施建设投资规划、行业政策及市场供求变化、业务模式、技术水平、产品质量、销售能力、各种突发事件等因素影响。如果未来外部经济或市场环境出现重大不利变化或公司持续经营能力或抗风险能力不足，将可能导致公司收入、毛利率、净利润等财务指标出现波动，影响公司的盈利能力，公司将面临经营业绩下滑的风险。

针对以上风险，公司将丰富产品结构和市场多元化战略，积极开发新的节能变压器产品及电子产品，应对客户需求的变化，提升公司的盈利能力。

#### （六）募集资金投资项目的风险

公司本次发行募集资金投资项目是依据当前输配电及控制设备制造行业的发展状况、市场环境、公司技术研发与市场推广能力，并结合公司多年的经营经验和发展战略提出的。在项目实施过程中，面临着技术开发的不确定性、技术替代、政策环境变化、市场环境变化、与合作关系变化等诸多影响因素。募投项目“高端非晶、纳米晶产业研发中心建设项目”拟购置先进研发、试验、测试设备，通过研发磁性电子元器件产业链前端材料类产品，增强发行人电子板块业务的自主创新能力。新产品尚处于研发阶段，如果未来产品未能研发成功，募投项目的产品规划将受到不利影响，从而影响公司电子板块业务未来的市场地位和竞争能力。市场、资金环境突变或行业竞争加剧等情况发生，造成募集资金投资项目的实施进度被延长、无法达到项目预期效果，都将会导致募集资金投资项目达不到预期效果的风险。

针对以上风险，公司积极关注市场动态，新技术、新产品的市场应用，合理安排募投项目的计划，使募投项目实施更贴近市场需求和公司的未来规划。

#### （七）净资产收益率被摊薄的风险

公司公开发行股票募集资金将大幅增加公司的净资产，而募集资金投资项目需要一定的建设周期，在短期内难以全部产生效益。同时，募集资金项目建成后，固定资产有较大幅度的增加，这将产生一定的固定资产折旧。虽然公司对募集资金投资项目进行了认真的研究及严格的可行性论证，认为募投项目将取得较好的经济效益，但公司净利润的增长速度仍可能在短期内低于净资产的增长速度，因此公司存在发行后（包括发行当年）净资产收益率在短期内被摊薄的风险。

针对以上风险，公司会根据市场行业的发展，充分运用好募集资金，通过先进的管理理念、高效的运营、引入先进的设备，使得募投项目早日达到预期的经济效益。

## 十一、报告期内接待调研、沟通、采访等活动登记表

适用  不适用

公司报告期内未发生接待调研、沟通、采访等活动。

## 第四节 公司治理

### 一、报告期内召开的年度股东大会和临时股东大会的有关情况

#### 1、本报告期股东大会情况

会议届次	会议类型	投资者参与比例	召开日期	披露日期	会议决议
2020 年年度股东大会	年度股东大会	78.09%	2021 年 05 月 14 日	不适用	审议通过了 1、《关于公司 2020 年度董事会工作报告的议案》2、《关于公司 2020 年度监事会工作报告的议案》3、《关于公司 2020 年年度财务决算报告的议案》4、《关于公司 2020 年度利润分配方案的议案》5、《关于公司 2021 年向金融机构申请银行授信的议案》

#### 2、表决权恢复的优先股股东请求召开临时股东大会

适用  不适用

### 二、公司董事、监事、高级管理人员变动情况

适用  不适用

公司董事、监事和高级管理人员在报告期没有发生变动，具体可参见招股说明书。

### 三、本报告期利润分配及资本公积金转增股本情况

适用  不适用

公司计划半年度不派发现金红利，不送红股，不以公积金转增股本。

### 四、公司股权激励计划、员工持股计划或其他员工激励措施的实施情况

适用  不适用

公司报告期无股权激励计划、员工持股计划或其他员工激励措施及其实施情况。



## 第五节 环境与社会责任

### 一、重大环保问题情况

上市公司及其子公司是否属于环境保护部门公布的重点排污单位

是  否

报告期内因环境问题受到行政处罚的情况

公司或子公司名称	处罚原因	违规情形	处罚结果	对上市公司生产经营的影响	公司的整改措施
无	无	无	无	无	无

参照重点排污单位披露的其他环境信息

无

未披露其他环境信息的原因

无

### 二、社会责任情况

报告期内，公司坚持在追求经济效益、保护股东利益的同时，积极保护债权人和职工的合法权益，诚信对待供应商、客户，积极从事环境保护、社区建设等公益事业，促进公司与社会的协调、和谐发展，积极履行社会责任。2021年3月20日公司向泰州市姜堰区红十字会无偿捐赠人民币10万元，用于2021年度江苏省泰州市姜堰区“幸福姜城”公益项目。

## 第六节 重要事项

### 一、公司实际控制人、股东、关联方、收购人以及公司等承诺相关方在报告期内履行完毕及截至报告期末超期未履行完毕的承诺事项

适用  不适用

公司报告期不存在由公司实际控制人、股东、关联方、收购人以及公司等承诺相关方在报告期内履行完毕及截至报告期末超期未履行完毕的承诺事项。

### 二、控股股东及其他关联方对上市公司的非经营性占用资金情况

适用  不适用

公司报告期不存在上市公司发生控股股东及其关联方非经营性占用资金情况。

### 三、违规对外担保情况

适用  不适用

公司报告期无违规对外担保情况。

### 四、聘任、解聘会计师事务所情况

半年度财务报告是否已经审计

是  否

公司半年度报告未经审计。

### 五、董事会、监事会对会计师事务所本报告期“非标准审计报告”的说明

适用  不适用

### 六、董事会对上年度“非标准审计报告”相关情况的说明

适用  不适用

### 七、破产重整相关事项

适用  不适用

公司报告期未发生破产重整相关事项。

### 八、诉讼事项

重大诉讼仲裁事项

适用  不适用

本报告期公司无重大诉讼、仲裁事项。

其他诉讼事项

适用  不适用

诉讼(仲裁)基本情况	涉案金额(万元)	是否形成预计负债	诉讼(仲裁)进展	诉讼(仲裁)审理结果及影响	诉讼(仲裁)判决执行情况	披露日期	披露索引
公司起诉海盐变压器有限公司拖欠货款	936.03	否	2020年9月24日经法院调解达成还款协议。	经法院调解达成还款协议。	大部分货款已执行到位,余额21.20万正在法院执行中。	不适用	不适用
公司起诉四川省晶源电气设备制造有限公司、赵珉拖欠货款	232.96	否	2020年10月24日法院一审判决,被告败诉。	2020年10月24日法院一审判决,被告败诉。	法院执行中	不适用	不适用
公司起诉绵阳启明星电力设备有限公司、蒋际富拖欠货款	131.65	否	法院已受理,正在审查被告提出的管辖权异议	法院已受理,正在审查被告提出的管辖权异议	暂未开庭审理	不适用	不适用

## 九、处罚及整改情况

适用  不适用

名称/姓名	类型	原因	调查处罚类型	结论(如有)	披露日期	披露索引
公司	其他	泰州市姜堰区消防救援大队对公司铁心车间日常检查,发现消防栓无水,违反了《中华人民共和国消防法》第十六条第一款第二项规定。	其他	2021年6月25日泰州市姜堰区消防救援大队作出泰姜(消)行罚决字(2021)0065号,根据《中华人民共和国消防法》第六十条第一款第一项规定,给予公司5,000元罚款的行政处罚	不适用	不适用

整改情况说明

适用  不适用

泰州市姜堰区消防救援大队对公司检查后,公司立即按现场检查的要求,落实整改措施:1、对公司内所有消防管道进行全面排查,排除隐患;2、对已损坏的消防管道进行修理;3、制定完善消防安全制度,落实安全管理员督促管理。

## 十、公司及其控股股东、实际控制人的诚信状况

适用  不适用

## 十一、重大关联交易

### 1、与日常经营相关的关联交易

适用  不适用

公司报告期未发生与日常经营相关的关联交易。

### 2、资产或股权收购、出售发生的关联交易

适用  不适用

公司报告期未发生资产或股权收购、出售的关联交易。

### 3、共同对外投资的关联交易

适用  不适用

公司报告期未发生共同对外投资的关联交易。

### 4、关联债权债务往来

适用  不适用

公司报告期不存在关联债权债务往来。

### 5、与关联关系的财务公司、公司控股的财务公司往来

适用  不适用

公司与存在关联关系的财务公司、公司控股的财务公司与关联方之间不存在存款、贷款、授信或其他金融业务。

### 6、其他重大关联交易

适用  不适用

- 1、实际控制人程俊明、邵立群为公司向招商银行股份有限公司泰州分行融资4000万元提供连带责任担保；
- 2、实际控制人程俊明、邵立群为公司向中国银行股份有限公司姜堰支行融资3000万元提供连带责任担保；
- 3、公司总经理赵恒龙及其夫人李月娇为公司向中国银行股份有限公司姜堰支行融资3000万元提供连带责任担保；

重大关联交易临时报告披露网站相关查询

临时公告名称	临时公告披露日期	临时公告披露网站名称
不适用	不适用	不适用

## 十二、重大合同及其履行情况

### 1、托管、承包、租赁事项情况

#### (1) 托管情况

适用  不适用

公司报告期不存在托管情况。

#### (2) 承包情况

适用  不适用

公司报告期不存在承包情况。

#### (3) 租赁情况

适用  不适用

公司报告期不存在租赁情况。

### 2、重大担保

适用  不适用

公司报告期不存在重大担保情况。

### 3、日常经营重大合同

单位：

合同订立公司方名称	合同订立对方名称	合同总金额	合同履行的进度	本期确认的销售收入金额	累计确认的销售收入金额	应收账款回款情况	影响重大合同履行的各项条件是否发生重大变化	是否存在合同无法履行的重大风险

### 4、其他重大合同

适用  不适用

公司报告期不存在其他重大合同。

## 十三、其他重大事项的说明

适用  不适用

公司报告期不存在需要说明的其他重大事项。

#### 十四、公司子公司重大事项

适用  不适用

## 第七节 股份变动及股东情况

### 一、股份变动情况

#### 1、股份变动情况

单位：股

	本次变动前		本次变动增减（+，-）					本次变动后	
	数量	比例	发行新股	送股	公积金转股	其他	小计	数量	比例
一、有限售条件股份	63,000,000	100.00%	1,087,848				1,087,848	64,087,848	76.30%
1、国家持股		0.00%							0.00%
2、国有法人持股		0.00%	4,158				4,158	4,158	0.00%
3、其他内资持股	63,000,000	100.00%	1,079,967				1,079,967	64,079,967	76.29%
其中：境内法人持股	3,000,000	4.76%	1,074,987				1,074,987	4,074,987	4.85%
境内自然人持股	60,000,000	95.24%	4,980				4,980	60,004,980	71.43%
4、外资持股		0.00%	3,723				3,723	3,723	0.00%
其中：境外法人持股		0.00%	3,640				3,640	3,640	0.00%
境外自然人持股		0.00%	83				83	83	0.00%
二、无限售条件股份			19,912,152				19,912,152	19,912,152	23.70%
1、人民币普通股			19,912,152				19,912,152	19,912,152	23.70%
2、境内上市的外资股		0.00%							0.00%
3、境外上市的外资股		0.00%							0.00%
4、其他		0.00%							0.00%
三、股份总数	63,000,000	100.00%	21,000,000				21,000,000	84,000,000	100.00%

股份变动的原因

√ 适用 □ 不适用

经中国证券监督管理委员会《关于同意江苏扬电科技股份有限公司首次公开发行股票注册的批复》（证监许可[2021]1584号）同意注册，公司2021年6月10日公开发行人民币普通股（A股）21,000,000.00股。经深圳证券交易所《关于江苏扬电科技股份有限公司人民币普通股股票在创业板上市的通知》（深证上[2021]599号）同意，公司股票于2021年6月22日在深圳证券交易所创业板上市交易。

## 股份变动的批准情况

√ 适用 □ 不适用

公司首次公开发行股票经中国证券监督管理委员会《关于同意江苏扬电科技股份有限公司首次公开发行股票注册的批复》(证监许可[2021]1584号)同意注册。

公司股票在深圳证券交易所创业板上市经深圳证券交易所《关于江苏扬电科技股份有限公司人民币普通股股票在创业板上市的通知》(深证上[2021]599号)同意。

## 股份变动的过户情况

√ 适用 □ 不适用

中国证券登记结算有限责任公司深圳分公司已完成公司首次公开发行股票的登记手续。

## 股份回购的实施进展情况

□ 适用 √ 不适用

## 采用集中竞价方式减持回购股份的实施进展情况

□ 适用 √ 不适用

## 股份变动对最近一年和最近一期基本每股收益和稀释每股收益、归属于公司普通股股东的每股净资产等财务指标的影响

□ 适用 √ 不适用

## 公司认为必要或证券监管机构要求披露的其他内容

□ 适用 √ 不适用

**2、限售股份变动情况**

□ 适用 √ 不适用

**二、证券发行与上市情况**

√ 适用 □ 不适用

股票及其衍生证券名称	发行日期	发行价格(或利率)	发行数量	上市日期	获准上市交易数量	交易终止日期	披露索引	披露日期
股票类								
公开发行人民币普通股	2021年06月10日	8.05	21,000,000	2021年06月22日	21,000,000		巨潮资讯网公司关于首次公开发行并在创业板上市之上市公告书	2021年06月21日
可转换公司债券、分离交易的可转换公司债券、公司债类								
其他衍生证券类								

## 报告期内证券发行情况的说明

经中国证券监督管理委员会《关于同意江苏扬电科技股份有限公司首次公开发行股票注册的批复》(证监许可[2021]1584号)同意注册及深圳证券交易所《关于江苏扬电科技股份有限公司人民币普通股股票在创业板上市的通知》(深证上[2021]599



号) 同意上市, 公司2021年6月10日公开发行人民币普通股 (A 股) 21,000,000.00 股, 每股面值人民币 1.00 元, 每股发行价格为 8.05 元, 募集资金总额为169,050,000元, 公司股票于2021年6月22日在深圳证券交易所创业板上市交易。

### 三、公司股东数量及持股情况

单位: 股

报告期末普通股股东总数	24,659	报告期末表决权恢复的优先股股东总数 (如有) (参见注 8)	0	持有特别表决权股份的股东总数 (如有)	0		
持股 5% 以上的普通股股东或前 10 名股东持股情况							
股东名称	股东性质	持股比例	报告期末持股数量	报告期内增减变动情况	持有有限售条件的股份数量	质押、标记或冻结情况	
						持有无限售条件的股份数量	股份状态
程俊明	境内自然人	32.50%	27,300,000		27,300,000		
赵恒龙	境内自然人	13.93%	11,700,000		11,700,000		
朱祥	境内自然人	7.14%	6,000,000		6,000,000		
周峰	境内自然人	5.71%	4,800,000		4,800,000		
朱敏	境内自然人	4.29%	3,600,000		3,600,000		
"泰州扬源企业管理中心 (有限合伙)"	境内非国有法人	3.57%	3,000,000		3,000,000		
徐秋实	境内自然人	2.86%	2,400,000		2,400,000		
徐洪	境内自然人	1.43%	1,200,000		1,200,000		
徐仁彬	境内自然人	1.43%	1,200,000		1,200,000		
张田华	境内自然人	0.71%	600,000		600,000		
上述股东关联关系或一致行动的说明	邵立群为泰州扬源企业管理中心 (有限合伙) 的执行事务合伙人, 程俊明、邵立群为夫妻关系, 程俊明和泰州扬源企业管理中心 (有限合伙) 系一致行动人。其他股东之间无关联关系或一致行动关系。						

上述股东涉及委托/受托表决权、放弃表决权情况的说明	不适用		
前 10 名无限售条件股东持股情况			
股东名称	报告期末持有无限售条件股份数量	股份种类	
		股份种类	数量
华泰证券股份有限公司	116,876	人民币普通股	
程春发	91,200	人民币普通股	
韩金桂	90,495	人民币普通股	
刘洋	82,500	人民币普通股	
		人民币普通股	
		人民币普通股	
温雪平	69,600	人民币普通股	
杨波涛	66,900	人民币普通股	
九坤投资（北京）有限公司 —九坤私享 29 号私募证券投资基金	63,800	人民币普通股	
孔令哲	60,800	人民币普通股	
李发强	56,300	人民币普通股	
邓洁锋	55,400	人民币普通股	
前 10 名无限售流通股股东之间，以及前 10 名无限售流通股股东和前 10 名股东之间关联关系或一致行动的说明	公司未知前 10 名无限售流通股股东之间，以及前 10 名无限售流通股股东和前 10 名股东之间是否存在关联关系，也未知是否属于一致行动人。		

公司是否具有表决权差异安排

适用  不适用

公司前 10 名普通股股东、前 10 名无限售条件普通股股东在报告期内是否进行约定购回交易

是  否

公司前 10 名普通股股东、前 10 名无限售条件普通股股东在报告期内未进行约定购回交易。

#### 四、董事、监事和高级管理人员持股变动

适用  不适用

公司董事、监事和高级管理人员在报告期持股情况没有发生变动，具体可参见招股说明书。

## 五、控股股东或实际控制人变更情况

控股股东报告期内变更

适用  不适用

公司报告期控股股东未发生变更。

实际控制人报告期内变更

适用  不适用

公司报告期实际控制人未发生变更。

## 第八节 优先股相关情况

适用  不适用

报告期公司不存在优先股。

## 第九节 债券相关情况

适用  不适用

## 第十节 财务报告

### 一、审计报告

半年度报告是否经过审计

是  否

公司半年度财务报告未经审计。

### 二、财务报表

财务附注中报表的单位为：元

#### 1、合并资产负债表

编制单位：江苏扬电科技股份有限公司

单位：元

项目	2021 年 6 月 30 日	2020 年 12 月 31 日
流动资产：		
货币资金	154,799,480.28	48,665,750.53
结算备付金		
拆出资金		
交易性金融资产		
衍生金融资产		
应收票据	17,231,403.38	23,293,131.26
应收账款	362,802,630.67	313,647,213.51
应收款项融资	6,270,297.57	25,202,598.79
预付款项	32,867,137.13	4,623,975.64
应收保费		
应收分保账款		
应收分保合同准备金		
其他应收款	1,564,630.38	629,793.87
其中：应收利息	0.00	0.00
应收股利	0.00	0.00
买入返售金融资产		
存货	107,236,356.87	75,372,294.35
合同资产		

持有待售资产		
一年内到期的非流动资产		
其他流动资产		
流动资产合计	682,771,936.28	491,434,757.95
非流动资产：		
发放贷款和垫款		
债权投资		
其他债权投资		
长期应收款		
长期股权投资		
其他权益工具投资		
其他非流动金融资产		
投资性房地产		
固定资产	53,640,820.54	56,499,304.40
在建工程	22,952,000.65	14,267,073.29
生产性生物资产		
油气资产		
使用权资产		
无形资产	24,596,566.41	24,871,554.93
开发支出		
商誉		
长期待摊费用	792,249.66	
递延所得税资产	5,238,199.16	4,835,109.67
其他非流动资产	0.00	114,511.00
非流动资产合计	107,219,836.42	100,587,553.29
资产总计	789,991,772.70	592,022,311.24
流动负债：		
短期借款	107,099,916.67	100,099,916.67
向中央银行借款		
拆入资金		
交易性金融负债		
衍生金融负债		
应付票据	44,500,000.00	21,000,000.00
应付账款	67,340,327.92	74,382,794.24

预收款项		
合同负债	1,694,392.40	1,469,313.90
卖出回购金融资产款		
吸收存款及同业存放		
代理买卖证券款		
代理承销证券款		
应付职工薪酬	1,797,539.07	1,978,809.07
应交税费	9,014,900.04	8,521,187.90
其他应付款	18,750,000.00	7,287.81
其中：应付利息		
应付股利		
应付手续费及佣金		
应付分保账款		
持有待售负债		
一年内到期的非流动负债		
其他流动负债	220,271.01	99,710.56
流动负债合计	250,417,347.11	207,559,020.15
非流动负债：		
保险合同准备金		
长期借款		
应付债券		
其中：优先股		
永续债		
租赁负债		
长期应付款		
长期应付职工薪酬		
预计负债		
递延收益		
递延所得税负债	100,700.89	111,647.29
其他非流动负债		
非流动负债合计	100,700.89	111,647.29
负债合计	250,518,048.00	207,670,667.44
所有者权益：		
股本	84,000,000.00	63,000,000.00



其他权益工具		
其中：优先股		
永续债		
资本公积	352,882,270.57	245,206,581.88
减：库存股		
其他综合收益		
专项储备		
盈余公积	8,748,354.84	8,748,354.84
一般风险准备		
未分配利润	93,843,099.29	67,396,707.08
归属于母公司所有者权益合计	539,473,724.70	384,351,643.80
少数股东权益		
所有者权益合计	539,473,724.70	384,351,643.80
负债和所有者权益总计	789,991,772.70	592,022,311.24

法定代表人：程俊明

主管会计工作负责人：仇勤俭

会计机构负责人：仇勤俭

## 2、母公司资产负债表

单位：元

项目	2021年6月30日	2020年12月31日
流动资产：		
货币资金	154,159,326.73	46,230,639.07
交易性金融资产		
衍生金融资产		
应收票据	17,231,403.38	23,219,619.15
应收账款	349,233,276.91	298,917,277.66
应收款项融资	6,270,297.57	25,038,598.79
预付款项	32,690,534.62	4,456,767.45
其他应收款	8,564,511.57	629,793.87
其中：应收利息		
应收股利		
存货	94,316,554.92	60,545,676.54
合同资产		
持有待售资产		
一年内到期的非流动资产		

其他流动资产		
流动资产合计	662,465,905.70	459,038,372.53
非流动资产：		
债权投资		
其他债权投资		
长期应收款		
长期股权投资	87,068,615.86	87,068,615.86
其他权益工具投资		
其他非流动金融资产		
投资性房地产		
固定资产	51,683,543.84	54,678,755.73
在建工程		46,500.00
生产性生物资产		
油气资产		
使用权资产		
无形资产	13,063,979.91	13,216,967.73
开发支出		
商誉		
长期待摊费用	792,249.66	
递延所得税资产	4,562,407.02	4,163,533.51
其他非流动资产		35,706.00
非流动资产合计	157,170,796.29	159,210,078.83
资产总计	819,636,701.99	618,248,451.36
流动负债：		
短期借款	107,099,916.67	100,099,916.67
交易性金融负债		
衍生金融负债		
应付票据	44,500,000.00	21,000,000.00
应付账款	94,166,750.49	50,690,366.43
预收款项		
合同负债	1,212,160.28	934,677.15
应付职工薪酬	1,797,539.07	1,908,609.07
应交税费	7,930,704.41	5,188,967.10
其他应付款	32,445,930.26	60,244,960.40

其中：应付利息		
应付股利		
持有待售负债		
一年内到期的非流动负债		
其他流动负债	157,580.84	30,207.78
流动负债合计	289,310,582.02	240,097,704.60
非流动负债：		
长期借款		
应付债券		
其中：优先股		
永续债		
租赁负债		
长期应付款		
长期应付职工薪酬		
预计负债		
递延收益		
递延所得税负债	100,700.89	111,647.29
其他非流动负债		
非流动负债合计	100,700.89	111,647.29
负债合计	289,411,282.91	240,209,351.89
所有者权益：		
股本	84,000,000.00	63,000,000.00
其他权益工具		
其中：优先股		
永续债		
资本公积	350,163,885.92	242,488,197.23
减：库存股		
其他综合收益		
专项储备		
盈余公积	8,748,354.84	8,748,354.84
未分配利润	87,313,178.32	63,802,547.40
所有者权益合计	530,225,419.08	378,039,099.47
负债和所有者权益总计	819,636,701.99	618,248,451.36

## 3、合并利润表

单位：元

项目	2021 年半年度	2020 年半年度
一、营业总收入	234,293,555.25	200,036,039.62
其中：营业收入	234,293,555.25	200,036,039.62
利息收入		
已赚保费		
手续费及佣金收入		
二、营业总成本	201,827,753.91	172,298,758.99
其中：营业成本	179,069,012.96	150,506,540.38
利息支出		
手续费及佣金支出		
退保金		
赔付支出净额		
提取保险责任准备金净额		
保单红利支出		
分保费用		
税金及附加	719,253.67	1,353,560.59
销售费用	7,877,540.86	7,250,454.92
管理费用	5,085,022.17	4,042,897.00
研发费用	7,174,956.26	6,777,805.42
财务费用	1,901,967.99	2,367,500.68
其中：利息费用	1,650,246.11	2,475,925.54
利息收入	94,035.06	136,091.88
加：其他收益	104,431.05	1,175,158.62
投资收益（损失以“-”号填列）		
其中：对联营企业和合营企业的投资收益		
以摊余成本计量的金融资产终止确认收益		
汇兑收益（损失以“-”号填列）		
净敞口套期收益（损失以“-”号填列）		
公允价值变动收益（损失以		

“—”号填列)		
信用减值损失(损失以“-”号填列)	-2,176,262.84	2,137,714.00
资产减值损失(损失以“-”号填列)		-2,097,985.57
资产处置收益(损失以“-”号填列)		-15,985.59
三、营业利润(亏损以“-”号填列)	30,393,969.55	28,936,182.09
加: 营业外收入	5,100.00	158,860.00
减: 营业外支出	221,633.08	32,611.49
四、利润总额(亏损总额以“-”号填列)	30,177,436.47	29,062,430.60
减: 所得税费用	3,731,044.26	3,719,609.57
五、净利润(净亏损以“-”号填列)	26,446,392.21	25,342,821.03
(一) 按经营持续性分类		
1.持续经营净利润(净亏损以“-”号填列)	26,446,392.21	25,342,821.03
2.终止经营净利润(净亏损以“-”号填列)		
(二) 按所有权归属分类		
1.归属于母公司所有者的净利润	26,446,392.21	25,956,950.56
2.少数股东损益		-614,129.53
六、其他综合收益的税后净额		
归属母公司所有者的其他综合收益的税后净额		
(一) 不能重分类进损益的其他综合收益		
1.重新计量设定受益计划变动额		
2.权益法下不能转损益的其他综合收益		
3.其他权益工具投资公允价值变动		
4.企业自身信用风险公允价值变动		
5.其他		
(二) 将重分类进损益的其他综合收益		

1.权益法下可转损益的其他综合收益		
2.其他债权投资公允价值变动		
3.金融资产重分类计入其他综合收益的金额		
4.其他债权投资信用减值准备		
5.现金流量套期储备		
6.外币财务报表折算差额		
7.其他		
归属于少数股东的其他综合收益的税后净额		
七、综合收益总额	26,446,392.21	25,342,821.03
归属于母公司所有者的综合收益总额	26,446,392.21	25,956,950.56
归属于少数股东的综合收益总额		-614,129.53
八、每股收益：		
（一）基本每股收益	0.42	0.41
（二）稀释每股收益	0.42	0.41

法定代表人：程俊明

主管会计工作负责人：仇勤俭

会计机构负责人：仇勤俭

#### 4、母公司利润表

单位：元

项目	2021 年半年度	2020 年半年度
一、营业收入	225,126,356.38	195,426,272.79
减：营业成本	174,187,367.22	149,109,940.27
税金及附加	574,620.09	1,159,197.54
销售费用	7,642,531.34	7,100,072.52
管理费用	4,566,991.91	3,658,898.84
研发费用	6,667,239.93	6,651,133.58
财务费用	1,859,856.37	2,370,379.33
其中：利息费用	1,650,822.85	2,475,925.54
利息收入	87,967.54	130,607.63
加：其他收益	96,620.08	1,165,053.42

投资收益（损失以“－”号填列）		
其中：对联营企业和合营企业的投资收益		
以摊余成本计量的金融资产终止确认收益		
净敞口套期收益（损失以“－”号填列）		
公允价值变动收益（损失以“－”号填列）		
信用减值损失（损失以“－”号填列）	-3,027,571.53	2,574,858.41
资产减值损失（损失以“－”号填列）		-226,014.60
资产处置收益（损失以“－”号填列）		-4,879.85
二、营业利润（亏损以“－”号填列）	26,696,798.07	28,885,668.09
加：营业外收入		158,860.00
减：营业外支出	221,633.08	32,611.49
三、利润总额（亏损总额以“－”号填列）	26,475,164.99	29,011,916.60
减：所得税费用	2,964,534.07	3,636,885.52
四、净利润（净亏损以“－”号填列）	23,510,630.92	25,375,031.08
（一）持续经营净利润（净亏损以“－”号填列）	23,510,630.92	25,375,031.08
（二）终止经营净利润（净亏损以“－”号填列）		
五、其他综合收益的税后净额		
（一）不能重分类进损益的其他综合收益		
1.重新计量设定受益计划变动额		
2.权益法下不能转损益的其他综合收益		
3.其他权益工具投资公允价值变动		
4.企业自身信用风险公允价值变动		

5.其他		
(二) 将重分类进损益的其他综合收益		
1.权益法下可转损益的其他综合收益		
2.其他债权投资公允价值变动		
3.金融资产重分类计入其他综合收益的金额		
4.其他债权投资信用减值准备		
5.现金流量套期储备		
6.外币财务报表折算差额		
7.其他		
六、综合收益总额	23,510,630.92	25,375,031.08
七、每股收益：		
(一) 基本每股收益		
(二) 稀释每股收益		

## 5、合并现金流量表

单位：元

项目	2021 年半年度	2020 年半年度
一、经营活动产生的现金流量：		
销售商品、提供劳务收到的现金	101,310,930.53	76,039,234.97
客户存款和同业存放款项净增加额		
向中央银行借款净增加额		
向其他金融机构拆入资金净增加额		
收到原保险合同保费取得的现金		
收到再保业务现金净额		
保户储金及投资款净增加额		
收取利息、手续费及佣金的现金		
拆入资金净增加额		
回购业务资金净增加额		
代理买卖证券收到的现金净额		



收到的税费返还	2,181,051.89	332,429.28
收到其他与经营活动有关的现金	205,547.89	2,717,505.18
经营活动现金流入小计	103,697,530.31	79,089,169.43
购买商品、接受劳务支付的现金	121,452,956.02	63,121,162.37
客户贷款及垫款净增加额		
存放中央银行和同业款项净增加额		
支付原保险合同赔付款项的现金		
拆出资金净增加额		
支付利息、手续费及佣金的现金		
支付保单红利的现金		
支付给职工以及为职工支付的现金	11,072,979.48	11,651,323.12
支付的各项税费	7,370,840.02	9,025,436.15
支付其他与经营活动有关的现金	5,589,864.38	3,514,833.99
经营活动现金流出小计	145,486,639.90	87,312,755.63
经营活动产生的现金流量净额	-41,789,109.59	-8,223,586.20
二、投资活动产生的现金流量：		
收回投资收到的现金		
取得投资收益收到的现金		
处置固定资产、无形资产和其他长期资产收回的现金净额		139,700.00
处置子公司及其他营业单位收到的现金净额		
收到其他与投资活动有关的现金		
投资活动现金流入小计		139,700.00
购建固定资产、无形资产和其他长期资产支付的现金	1,340,838.69	4,135,388.37
投资支付的现金		
质押贷款净增加额		
取得子公司及其他营业单位支付的现金净额		
支付其他与投资活动有关的现金	0.00	0.00
投资活动现金流出小计	1,340,838.69	4,135,388.37
投资活动产生的现金流量净额	-1,340,838.69	-3,995,688.37
三、筹资活动产生的现金流量：		

吸收投资收到的现金	146,408,490.58	
其中：子公司吸收少数股东投资收到的现金		
取得借款收到的现金	48,200,000.00	80,000,000.00
收到其他与筹资活动有关的现金		
筹资活动现金流入小计	194,608,490.58	80,000,000.00
偿还债务支付的现金	41,200,000.00	80,000,000.00
分配股利、利润或偿付利息支付的现金	1,650,246.11	4,986,719.43
其中：子公司支付给少数股东的股利、利润		
支付其他与筹资活动有关的现金	1,782,990.58	
筹资活动现金流出小计	44,633,236.69	84,986,719.43
筹资活动产生的现金流量净额	149,975,253.89	-4,986,719.43
四、汇率变动对现金及现金等价物的影响	-11,575.86	-973.10
五、现金及现金等价物净增加额	106,833,729.75	-17,206,967.10
加：期初现金及现金等价物余额	43,000,393.94	36,404,074.91
六、期末现金及现金等价物余额	149,834,123.69	19,197,107.81

## 6、母公司现金流量表

单位：元

项目	2021 年半年度	2020 年半年度
一、经营活动产生的现金流量：		
销售商品、提供劳务收到的现金	89,425,291.86	69,516,267.45
收到的税费返还	2,038,936.26	332,429.28
收到其他与经营活动有关的现金	184,810.83	1,547,315.73
经营活动现金流入小计	91,649,038.95	71,396,012.46
购买商品、接受劳务支付的现金	99,505,561.89	103,859,438.73
支付给职工以及为职工支付的现金	9,381,594.40	10,155,954.85
支付的各项税费	4,153,680.85	8,500,186.92
支付其他与经营活动有关的现金	5,170,061.16	3,437,243.47
经营活动现金流出小计	118,210,898.30	125,952,823.97
经营活动产生的现金流量净额	-26,561,859.35	-54,556,811.51

二、投资活动产生的现金流量：		
收回投资收到的现金		
取得投资收益收到的现金		
处置固定资产、无形资产和其他长期资产收回的现金净额		42,800.00
处置子公司及其他营业单位收到的现金净额		
收到其他与投资活动有关的现金		
投资活动现金流入小计		42,800.00
购建固定资产、无形资产和其他长期资产支付的现金	77,000.00	2,044,522.61
投资支付的现金		
取得子公司及其他营业单位支付的现金净额	14,700,000.00	
支付其他与投资活动有关的现金		
投资活动现金流出小计	14,777,000.00	2,044,522.61
投资活动产生的现金流量净额	-14,777,000.00	-2,001,722.61
三、筹资活动产生的现金流量：		
吸收投资收到的现金	146,408,490.58	
取得借款收到的现金	48,200,000.00	80,000,000.00
收到其他与筹资活动有关的现金		63,290,000.00
筹资活动现金流入小计	194,608,490.58	143,290,000.00
偿还债务支付的现金	41,200,000.00	80,000,000.00
分配股利、利润或偿付利息支付的现金	1,650,246.11	4,986,719.43
支付其他与筹资活动有关的现金	1,782,990.58	18,550,000.00
筹资活动现金流出小计	44,633,236.69	103,536,719.43
筹资活动产生的现金流量净额	149,975,253.89	39,753,280.57
四、汇率变动对现金及现金等价物的影响	-11,575.86	-2,638.42
五、现金及现金等价物净增加额	108,624,818.68	-16,807,891.97
加：期初现金及现金等价物余额	40,565,282.48	35,235,798.04
六、期末现金及现金等价物余额	149,190,101.16	18,427,906.07

## 7、合并所有者权益变动表

本期金额

单位：元

项目	2021 年半年度														
	归属于母公司所有者权益												少数 股东 权益	所有 者权 益合 计	
	股本	其他权益工具			资本 公积	减：库 存股	其他 综合 收益	专项 储备	盈余 公积	一般 风险 准备	未分 配利 润	其他			小计
	优先 股	永续 债	其他												
一、上年年末余额	63,000,000.00				245,206,581.88						67,396,707.08		384,351,643.80		384,351,643.80
加：会计政策变更															
前期差错更正															
同一控制下企业合并															
其他															
二、本年期初余额	63,000,000.00				245,206,581.88						67,396,707.08		384,351,643.80		384,351,643.80
三、本期增减变动金额（减少以“－”号填列）	21,000,000.00				107,675,688.69						26,446,392.21		155,122,080.90		155,122,080.90
（一）综合收益总额											26,446,392.21		26,446,392.21		26,446,392.21
（二）所有者投入和减少资本	21,000,000.00				107,675,688.69								128,675,688.69		128,675,688.69
1. 所有者投入的普通股	21,000,000.00				107,675,688.69								128,675,688.69		128,675,688.69
2. 其他权益工具持有者投入资本															
3. 股份支付计入所有者权益的金额															
4. 其他															



		股	债			收益		准备	润				
一、上年年末余额	63,000,000.00				242,517,142.27			4,378,422.21	22,694,497.85		332,590,062.33	22,465,095.00	355,055,157.33
加：会计政策变更													
前期差错更正													
同一控制下企业合并													
其他													
二、本年期初余额	63,000,000.00				242,517,142.27			4,378,422.21	22,694,497.85		332,590,062.33	22,465,095.00	355,055,157.33
三、本期增减变动金额（减少以“－”号填列）					2,689,439.61				25,956,950.56		28,646,390.17	-22,465,095.00	6,181,295.17
（一）综合收益总额									25,956,950.56		25,956,950.56	-614,129.53	25,342,821.03
（二）所有者投入和减少资本					2,689,439.61						2,689,439.61	-21,850,965.47	-19,161,525.86
1. 所有者投入的普通股					-28,945.04						-28,945.04	-18,420.44	-47,365.48
2. 其他权益工具持有者投入资本													
3. 股份支付计入所有者权益的金额													
4. 其他					2,718,384.65						2,718,384.65	-21,832,545.03	-19,114,160.38
（三）利润分配													
1. 提取盈余公积													

2. 提取一般风险准备															
3. 对所有者（或股东）的分配															
4. 其他															
（四）所有者权益内部结转															
1. 资本公积转增资本（或股本）															
2. 盈余公积转增资本（或股本）															
3. 盈余公积弥补亏损															
4. 设定受益计划变动额结转留存收益															
5. 其他综合收益结转留存收益															
6. 其他															
（五）专项储备															
1. 本期提取															
2. 本期使用															
（六）其他															
四、本期期末余额	63,000,000.00				245,206,581.88				4,378,422.21		48,651,448.41		361,236,452.50		361,236,452.50

## 8、母公司所有者权益变动表

本期金额

单位：元

项目	2021 年半年度											
	股本	其他权益工具			资本公积	减：库存股	其他综合收益	专项储备	盈余公积	未分配利润	其他	所有者权益合计
		优先股	永续债	其他								

一、上年年末余额	63,000,000.00				242,488,197.23				8,748,354.84	63,802,547.40		378,039,099.47
加：会计政策变更												
前期差错更正												
其他												
二、本年期初余额	63,000,000.00				242,488,197.23				8,748,354.84	63,802,547.40		378,039,099.47
三、本期增减变动金额（减少以“－”号填列）	21,000,000.00				107,675,688.69					23,510,630.92		152,186,319.61
（一）综合收益总额										23,510,630.92		23,510,630.92
（二）所有者投入和减少资本	21,000,000.00				107,675,688.69							128,675,688.69
1. 所有者投入的普通股	21,000,000.00				107,675,688.69							128,675,688.69
2. 其他权益工具持有者投入资本												
3. 股份支付计入所有者权益的金额												
4. 其他												
（三）利润分配												
1. 提取盈余公积												
2. 对所有者（或股东）的分配												
3. 其他												
（四）所有者权益内部结转												
1. 资本公积转增资本（或股本）												
2. 盈余公积转增资本（或股本）												



3. 盈余公积弥补亏损												
4. 设定受益计划变动额结转留存收益												
5. 其他综合收益结转留存收益												
6. 其他												
(五) 专项储备												
1. 本期提取												
2. 本期使用												
(六) 其他												
四、本期期末余额	84,000,000.00				350,163,885.92				8,748,354.84	87,313,178.32		530,225,419.08

上期金额

单位：元

项目	2020 年半年度											
	股本	其他权益工具			资本公积	减：库存股	其他综合收益	专项储备	盈余公积	未分配利润	其他	所有者权益合计
		优先股	永续债	其他								
一、上年年末余额	63,000,000.00				242,488,197.23				4,378,422.21	24,473,153.70		334,339,773.14
加：会计政策变更												
前期差错更正												
其他												
二、本年期初余额	63,000,000.00				242,488,197.23				4,378,422.21	24,473,153.70		334,339,773.14
三、本期增减变动金额(减少以“—”号填列)										25,375,031.08		25,375,031.08
(一)综合收益总额										25,375,031.08		25,375,031.08
(二)所有者投												

入和减少资本												
1. 所有者投入的普通股												
2. 其他权益工具持有者投入资本												
3. 股份支付计入所有者权益的金额												
4. 其他												
(三)利润分配												
1. 提取盈余公积												
2. 对所有者(或股东)的分配												
3. 其他												
(四)所有者权益内部结转												
1. 资本公积转增资本(或股本)												
2. 盈余公积转增资本(或股本)												
3. 盈余公积弥补亏损												
4. 设定受益计划变动额结转留存收益												
5. 其他综合收益结转留存收益												
6. 其他												
(五)专项储备												
1. 本期提取												
2. 本期使用												
(六)其他												
四、本期期末余	63,000				242,488				4,378,4	49,848,18		359,714,80

额	,000.0				,197.23				22.21	4.78		4.22
	0											

### 三、公司基本情况

江苏扬电科技股份有限公司前身系江苏扬动电气有限公司（以下简称扬动电气公司），扬动电气公司系由扬州市动力机厂、扬州市动力机厂经营部及扬州市扬子机械厂共同出资组建，于1993年12月31日在泰县工商行政管理局登记注册。扬动电气公司成立时注册资本30万元，经多次股权转让、增资后，整体变更前扬动电气公司注册资本为3,000万元。扬动电气公司以2019年4月30日为基准日，整体变更为股份有限公司，于2019年6月6日在泰州市行政审批局登记注册，总部位于江苏省泰州市。公司于2021年6月22日在深圳证券交易所创业板上市,注册资本8400万,股份总数8400万(每股面值1元),公司持有统一社会信用代码为91321204140797736U的营业执照。

本公司属输配电及控制设备制造业。主要经营活动为输变电设备、非晶电子元器件、非晶变压器铁心的研发、生产和销售。产品主要为节能电力变压器、铁心等。

本财务报表经公司2021年8月24日第一届董事会十二次会议批准对外报出。

本公司将江苏扬动安来非晶科技有限公司和江苏扬电非晶科技有限公司2家子公司纳入报告期合并财务报表范围。

### 四、财务报表的编制基础

#### 1、编制基础

本公司财务报表以持续经营为编制基础。

#### 2、持续经营

本公司不存在导致对报告期末起12个月内的持续经营能力产生重大疑虑的事项或情况。

### 五、重要会计政策及会计估计

具体会计政策和会计估计提示：

本公司下列会计政策、会计估计根据企业会计准则制定，未提及的业务按企业会计准则中的相关会计政策执行。

#### 1、遵循企业会计准则的声明

本公司所编制的财务报表符合企业会计准则的要求，真实、完整地反映了公司的财务状况、经营成果和现金流量等有关信息。

#### 2、会计期间

会计年度自公历1月1日起至12月31日止。本财务报表所载财务信息的会计期间为2021年1月1日起至2021年6月30日止。

#### 3、营业周期

公司经营业务的营业周期较短，以12个月作为资产和负债的流动性划分标准。

#### 4、记账本位币

采用人民币为记账本位币。

#### 5、同一控制下和非同一控制下企业合并的会计处理方法

##### 1. 同一控制下企业合并的会计处理方法

公司在企业合并中取得的资产和负债，按照合并日被合并方在最终控制方合并财务报表中的账面价值计量。公司按照被合并方所有者权益在最终控制方合并财务报表中的账面价值份额与支付的合并对价账面价值或发行股份面值总额的差额，调整资本公积；资本公积不足冲减的，调整留存收益。

##### 2. 非同一控制下企业合并的会计处理方法

公司在购买日对合并成本大于合并中取得的被购买方可辨认净资产公允价值份额的差额，确认为商誉；如果合并成本小于合并中取得的被购买方可辨认净资产公允价值份额，首先对取得的被购买方各项可辨认资产、负债及或有负债的公允价值以及合并成本的计量进行复核，经复核后合并成本仍小于合并中取得的被购买方可辨认净资产公允价值份额的，其差额计入当期损益。

#### 6、合并财务报表的编制方法

母公司将其控制的所有子公司纳入合并财务报表的合并范围。合并财务报表以母公司及其子公司的财务报表为基础，根据其他有关资料，由母公司按照《企业会计准则第33号——合并财务报表》编制。

#### 7、现金及现金等价物的确定标准

列示于现金流量表中的现金是指库存现金以及可以随时用于支付的存款。现金等价物是指企业持有的期限短、流动性强、易于转换为已知金额现金、价值变动风险很小的投资。

#### 8、外币业务和外币报表折算

外币交易在初始确认时，采用交易发生日即期汇率的近似汇率折算为人民币金额。资产负债表日，外币货币性项目采用资产负债表日即期汇率折算，因汇率不同而产生的汇兑差额，除与购建符合资本化条件资产有关的外币专门借款本金及利息的汇兑差额外，计入当期损益；以历史成本计量的外币非货币性项目仍采用交易发生日即期汇率的近似汇率折算，不改变其人民币金额；以公允价值计量的外币非货币性项目，采用公允价值确定日的即期汇率折算，差额计入当期损益或其他综合收益。

#### 9、金融工具

##### (1) 金融资产和金融负债的分类

金融资产在初始确认时划分为以下三类：1) 以摊余成本计量的金融资产；2) 以公允价值计量且其变动计入其他综合收益的金融资产；3) 以公允价值计量且其变动计入当期损益的金融资产。

金融负债在初始确认时划分为以下四类：1) 以公允价值计量且其变动计入当期损益的金融负债；2) 金融资产转移不

符合终止确认条件或继续涉入被转移金融资产所形成的金融负债；3) 不属于上述1)或2)的财务担保合同，以及不属于上述1)并以低于市场利率贷款的贷款承诺；4) 以摊余成本计量的金融负债。

## (2) 金融资产和金融负债的确认依据、计量方法和终止确认条件

### 1) 金融资产和金融负债的确认依据和初始计量方法

公司成为金融工具合同的一方时，确认一项金融资产或金融负债。初始确认金融资产或金融负债时，按照公允价值计量；对于以公允价值计量且其变动计入当期损益的金融资产和金融负债，相关交易费用直接计入当期损益；对于其他类别的金融资产或金融负债，相关交易费用计入初始确认金额。但是，公司初始确认的应收账款未包含重大融资成分或公司不考虑未超过一年的合同中的融资成分的，按照《企业会计准则第14号——收入》所定义的交易价格进行初始计量。

### 2) 金融资产的后续计量方法

#### ① 以摊余成本计量的金融资产

采用实际利率法，按照摊余成本进行后续计量。以摊余成本计量且不属于任何套期关系的一部分的金融资产所产生的利得或损失，在终止确认、重分类、按照实际利率法摊销或确认减值时，计入当期损益。

#### ② 以公允价值计量且其变动计入其他综合收益的债务工具投资

采用公允价值进行后续计量。采用实际利率法计算的利息、减值损失或利得及汇兑损益计入当期损益，其他利得或损失计入其他综合收益。终止确认时，将之前计入其他综合收益的累计利得或损失从其他综合收益中转出，计入当期损益。

#### ③ 以公允价值计量且其变动计入其他综合收益的权益工具投资

采用公允价值进行后续计量。获得的股利（属于投资成本收回部分的除外）计入当期损益，其他利得或损失计入其他综合收益。终止确认时，将之前计入其他综合收益的累计利得或损失从其他综合收益中转出，计入留存收益。

#### ④ 以公允价值计量且其变动计入当期损益的金融资产

采用公允价值进行后续计量，产生的利得或损失（包括利息和股利收入）计入当期损益，除非该金融资产属于套期关系的一部分。

### 3) 金融负债的后续计量方法

#### ① 以公允价值计量且其变动计入当期损益的金融负债

此类金融负债包括交易性金融负债（含属于金融负债的衍生工具）和指定为以公允价值计量且其变动计入当期损益的金融负债。对于此类金融负债以公允价值进行后续计量。因公司自身信用风险变动引起的指定为以公允价值计量且其变动计入当期损益的金融负债的公允价值变动金额计入其他综合收益，除非该处理会造成或扩大损益中的会计错配。此类金融负债产生的其他利得或损失（包括利息费用、除因公司自身信用风险变动引起的公允价值变动）计入当期损益，除非该金融负债属于套期关系的一部分。终止确认时，将之前计入其他综合收益的累计利得或损失从其他综合收益中转出，计入留存收益。

#### ② 金融资产转移不符合终止确认条件或继续涉入被转移金融资产所形成的金融负债

按照《企业会计准则第23号——金融资产转移》相关规定进行计量。

#### ③ 不属于上述①或②的财务担保合同，以及不属于上述①并以低于市场利率贷款的贷款承诺

在初始确认后按照下列两项金额之中的较高者进行后续计量：A. 按照金融工具的减值规定确定的损失准备金额；B. 初始确认金额扣除按照《企业会计准则第14号——收入》相关规定所确定的累计摊销额后的余额。

#### ④ 以摊余成本计量的金融负债

采用实际利率法以摊余成本计量。以摊余成本计量且不属于任何套期关系的一部分的金融负债所产生的利得或损失，在终止确认、按照实际利率法摊销时计入当期损益。

### 4) 金融资产和金融负债的终止确认

#### ① 当满足下列条件之一时，终止确认金融资产：

A. 收取金融资产现金流量的合同权利已终止；

B. 金融资产已转移，且该转移满足《企业会计准则第23号——金融资产转移》关于金融资产终止确认的规定。

#### ② 当金融负债（或其一部分）的现时义务已经解除时，相应终止确认该金融负债（或该部分金融负债）。

### (3) 金融资产转移的确认依据和计量方法

公司转移了金融资产所有权上几乎所有的风险和报酬的，终止确认该金融资产，并将转移中产生或保留的权利和义务单独确认为资产或负债；保留了金融资产所有权上几乎所有的风险和报酬的，继续确认所转移的金融资产。公司既没有转移

也没有保留金融资产所有权上几乎所有的风险和报酬的，分别下列情况处理：1) 未保留对该金融资产控制的，终止确认该金融资产，并将转移中产生或保留的权利和义务单独确认为资产或负债；2) 保留了对该金融资产控制的，按照继续涉入所转移金融资产的程度确认有关金融资产，并相应确认有关负债。

金融资产整体转移满足终止确认条件的，将下列两项金额的差额计入当期损益：1) 所转移金融资产在终止确认日的账面价值；2) 因转移金融资产而收到的对价，与原直接计入其他综合收益的公允价值变动累计额中对应终止确认部分的金额（涉及转移的金融资产为以公允价值计量且其变动计入其他综合收益的债务工具投资）之和。转移了金融资产的一部分，且该被转移部分整体满足终止确认条件的，将转移前金融资产整体的账面价值，在终止确认部分和继续确认部分之间，按照转移日各自的相对公允价值进行分摊，并将下列两项金额的差额计入当期损益：1) 终止确认部分的账面价值；2) 终止确认部分的对价，与原直接计入其他综合收益的公允价值变动累计额中对应终止确认部分的金额（涉及转移的金融资产为以公允价值计量且其变动计入其他综合收益的债务工具投资）之和。

#### (4) 金融资产和金融负债的公允价值确定方法

公司采用在当前情况下适用并且有足够可利用数据和其他信息支持的估值技术确定相关金融资产和金融负债的公允价值。公司将估值技术使用的输入值分以下层级，并依次使用：

1) 第一层次输入值是在计量日能够取得的相同资产或负债在活跃市场上未经调整的报价；

2) 第二层次输入值是除第一层次输入值外相关资产或负债直接或间接可观察的输入值，包括：活跃市场中类似资产或负债的报价；非活跃市场中相同或类似资产或负债的报价；除报价以外的其他可观察输入值，如在正常报价间隔期间可观察的利率和收益率曲线等；市场验证的输入值等；

3) 第三层次输入值是相关资产或负债的不可观察输入值，包括不能直接观察或无法由可观察市场数据验证的利率、股票波动率、企业合并中承担的弃置义务的未来现金流量、使用自身数据作出的财务预测等。

#### (5) 金融工具减值

##### 1) 金融工具减值计量和会计处理

公司以预期信用损失为基础，对以摊余成本计量的金融资产、以公允价值计量且其变动计入其他综合收益的债务工具投资、合同资产、租赁应收款、分类为以公允价值计量且其变动计入当期损益的金融负债以外的贷款承诺、不属于以公允价值计量且其变动计入当期损益的金融负债或不属于金融资产转移不符合终止确认条件或继续涉入被转移金融资产所形成的金融负债的财务担保合同进行减值处理并确认损失准备。

预期信用损失，是指以发生违约的风险为权重的金融工具信用损失的加权平均值。信用损失，是指公司按照原实际利率折现的、根据合同应收的所有合同现金流量与预期收取的所有现金流量之间的差额，即全部现金短缺的现值。其中，对于公司购买或源生的已发生信用减值的金融资产，按照该金融资产经信用调整的实际利率折现。

对于购买或源生的已发生信用减值的金融资产，公司在资产负债表日仅将自初始确认后整个存续期内预期信用损失的累计变动确认为损失准备。

对于由《企业会计准则第14号——收入》规范的交易形成，且不含重大融资成分或者公司不考虑不超过一年的合同中的融资成分的应收款项及合同资产，公司运用简化计量方法，按照相当于整个存续期内的预期信用损失金额计量损失准备。

对于租赁应收款、由《企业会计准则第14号——收入》规范的交易形成且包含重大融资成分的应收款项及合同资产，公司运用简化计量方法，按照相当于整个存续期内的预期信用损失金额计量损失准备。

除上述计量方法以外的金融资产，公司在每个资产负债表日评估其信用风险自初始确认后是否已经显著增加。如果信用风险自初始确认后已显著增加，公司按照整个存续期内预期信用损失的金额计量损失准备；如果信用风险自初始确认后未显著增加，公司按照该金融工具未来12个月内预期信用损失的金额计量损失准备。

公司利用可获得的合理且有依据的信息，包括前瞻性信息，通过比较金融工具在资产负债表日发生违约的风险与在初始确认日发生违约的风险，以确定金融工具的信用风险自初始确认后是否已显著增加。

于资产负债表日，若公司判断金融工具只具有较低的信用风险，则假定该金融工具的信用风险自初始确认后并未显著增加。

公司以单项金融工具或金融工具组合为基础评估预期信用风险和计量预期信用损失。当以金融工具组合为基础时，公司以共同风险特征为依据，将金融工具划分为不同组合。

公司在每个资产负债表日重新计量预期信用损失，由此形成的损失准备的增加或转回金额，作为减值损失或利得计入

当期损益。对于以摊余成本计量的金融资产，损失准备抵减该金融资产在资产负债表中列示的账面价值；对于以公允价值计量且其变动计入其他综合收益的债权投资，公司在其他综合收益中确认其损失准备，不抵减该金融资产的账面价值。

2) 按组合评估预期信用风险和计量预期信用损失的金融工具

项 目	确定组合的依据	计量预期信用损失的方法
其他应收款——账龄组合	相同账龄具有相似信用风险	参考历史信用损失经验，结合当前状况以及对未来经济状况的预测，通过违约风险敞口和未来12个月内或整个存续期预期信用损失率，计算预期信用损失。

3) 按组合计量预期信用损失的应收款项

① 具体组合及计量预期信用损失的方法

项 目	确定组合的依据	计量预期信用损失的方法
应收银行承兑汇票	票据类型	参考历史信用损失经验，结合当前状况以及对未来经济状况的预测，通过违约风险敞口和整个存续期预期信用损失率，计算预期信用损失
应收商业承兑汇票	账龄组合	参考历史信用损失经验，结合当前状况以及对未来经济状况的预测，编制应收账款账龄与整个存续期预期信用损失率对照表，计算预期信用损失
应收账款——信用风险特征组合		

② 应收账款——账龄组合的账龄与整个存续期预期信用损失率对照表

账 龄	应收账款 预期信用损失率(%)
1年以内（含，下同）	5.00
1-2年	10.00
2-3年	30.00
3-4年	50.00
4-5年	80.00
5年以上	100.00

(6) 金融资产和金融负债的抵销

金融资产和金融负债在资产负债表内分别列示，不相互抵销。但同时满足下列条件的，公司以相互抵销后的净额在资产负债表内列示：1) 公司具有抵销已确认金额的法定权利，且该种法定权利是当前可执行的；2) 公司计划以净额结算，或同时变现该金融资产和清偿该金融负债。

不满足终止确认条件的金融资产转移，公司不对已转移的金融资产和相关负债进行抵销。

## 10、存货

### 1. 存货的分类

存货包括在日常活动中持有以备出售的产成品或商品、处在生产过程中的在产品、在生产过程或提供劳务过程中耗用的材料和物料等。

### 2. 发出存货的计价方法

发出存货采用月末一次加权平均法。

### 3. 存货可变现净值的确定依据

资产负债表日，存货采用成本与可变现净值孰低计量，按照单个存货成本高于可变现净值的差额计提存货跌价准备。直接用于出售的存货，在正常生产经营过程中以该存货的估计售价减去估计的销售费用和相关税费后的金额确定其可变现净值；需要经过加工的存货，在正常生产经营过程中以所生产的产成品的估计售价减去至完工时估计将要发生的成本、估计的销售费用和相关税费后的金额确定其可变现净值；资产负债表日，同一项存货中一部分有合同价格约定、其他部分不存在合同价格的，分别确定其可变现净值，并与其对应的成本进行比较，分别确定存货跌价准备的计提或转回的金额。

#### 4. 存货的盘存制度

存货的盘存制度为永续盘存制。

#### 5. 低值易耗品和包装物的摊销方法

##### (1) 低值易耗品

按照五五摊销法进行摊销。

##### (2) 包装物

按照五五摊销法进行摊销。

## 11、合同资产

公司根据履行履约义务与客户付款之间的关系在资产负债表中列示合同资产或合同负债。公司将同一合同下的合同资产和合同负债相互抵销后以净额列示。公司将拥有的、无条件(即，仅取决于时间流逝)向客户收取对价的权利作为应收款项列示，将已向客户转让商品而有权收取对价的权利(该权利取决于时间流逝之外的其他因素)作为合同资产列示。

## 12、合同成本

与合同成本有关的资产包括合同取得成本和合同履约成本。

公司为取得合同发生的增量成本预期能够收回的，作为合同取得成本确认为一项资产。如果合同取得成本的摊销期限不超过一年，在发生时直接计入当期损益。

公司为履行合同发生的成本，不适用存货、固定资产或无形资产等相关准则的规范范围且同时满足下列条件的，作为合同履约成本确认为一项资产：

1. 该成本与一份当前或预期取得的合同直接相关，包括直接人工、直接材料、制造费用(或类似费用)、明确由客户承担的成本以及仅因该合同而发生的其他成本；

2. 该成本增加了公司未来用于履行履约义务的资源；

3. 该成本预期能够收回。

公司对于与合同成本有关的资产采用与该资产相关的商品或服务收入确认相同的基础进行摊销，计入当期损益。

如果与合同成本有关的资产的账面价值高于因转让与该资产相关的商品或服务预期能够取得的剩余对价减去估计将要发生的成本，公司对超出部分计提减值准备，并确认为资产减值损失。以前期间减值的因素之后发生变化，使得转让该资产相关的商品或服务预期能够取得的剩余对价减去估计将要发生的成本高于该资产账面价值的，转回原已计提的资产减值准备，并计入当期损益，但转回后的资产账面价值不超过假定不计提减值准备情况下该资产在转回日的账面价值。

## 13、长期股权投资

### 1. 共同控制、重大影响的判断

按照相关约定对某项安排存在共有的控制，并且该安排的相关活动必须经过分享控制权的参与方一致同意后才能决策，认定为共同控制。对被投资单位的财务和经营政策有参与决策的权力，但并不能够控制或者与其他方一起共同控制这些政策



的制定，认定为重大影响。

## 2. 投资成本的确定

(1) 同一控制下的企业合并形成的，合并方以支付现金、转让非现金资产、承担债务或发行权益性证券作为合并对价的，在合并日按照取得被合并方所有者权益在最终控制方合并财务报表中的账面价值的份额作为其初始投资成本。长期股权投资初始投资成本与支付的合并对价的账面价值或发行股份的面值总额之间的差额调整资本公积；资本公积不足冲减的，调整留存收益。

公司通过多次交易分步实现同一控制下企业合并形成的长期股权投资，判断是否属于“一揽子交易”。属于“一揽子交易”的，把各项交易作为一项取得控制权的交易进行会计处理。不属于“一揽子交易”的，在合并日，根据合并后应享有被合并方净资产在最终控制方合并财务报表中的账面价值的份额确定初始投资成本。合并日长期股权投资的初始投资成本，与达到合并前的长期股权投资账面价值加上合并日进一步取得股份新支付对价的账面价值之和的差额，调整资本公积；资本公积不足冲减的，调整留存收益。

(2) 非同一控制下的企业合并形成的，在购买日按照支付的合并对价的公允价值作为其初始投资成本。

公司通过多次交易分步实现非同一控制下企业合并形成的长期股权投资，区分个别财务报表和合并财务报表进行相关会计处理：

1) 在个别财务报表中，按照原持有的股权投资的账面价值加上新增投资成本之和，作为改按成本法核算的初始投资成本。

2) 在合并财务报表中，判断是否属于“一揽子交易”。属于“一揽子交易”的，把各项交易作为一项取得控制权的交易进行会计处理。不属于“一揽子交易”的，对于购买日之前持有的被购买方的股权，按照该股权在购买日的公允价值进行重新计量，公允价值与其账面价值的差额计入当期投资收益；购买日之前持有的被购买方的股权涉及权益法核算下的其他综合收益等的，与其相关的其他综合收益等转为购买日所属当期收益。但由于被投资方重新计量设定受益计划净负债或净资产变动而产生的其他综合收益除外。

(3) 除企业合并形成以外的：以支付现金取得的，按照实际支付的购买价款作为其初始投资成本；以发行权益性证券取得的，按照发行权益性证券的公允价值作为其初始投资成本；以债务重组方式取得的，按《企业会计准则第12号——债务重组》确定其初始投资成本；以非货币性资产交换取得的，按《企业会计准则第7号——非货币性资产交换》确定其初始投资成本。

## 3. 后续计量及损益确认方法

对被投资单位实施控制的长期股权投资采用成本法核算；对联营企业和合营企业的长期股权投资，采用权益法核算。

## 4. 通过多次交易分步处置对子公司投资至丧失控制权的处理方法

### (1) 个别财务报表

对处置的股权，其账面价值与实际取得价款之间的差额，计入当期损益。对于剩余股权，对被投资单位仍具有重大影响或者与其他方一起实施共同控制的，转为权益法核算；不能再对被投资单位实施控制、共同控制或重大影响的，按照《企业会计准则第22号——金融工具确认和计量》的相关规定进行核算。

### (2) 合并财务报表

#### 1) 通过多次交易分步处置对子公司投资至丧失控制权，且不属于“一揽子交易”的

在丧失控制权之前，处置价款与处置长期股权投资相对应享有子公司自购买日或合并日开始持续计算的净资产份额之间的差额，调整资本公积（资本溢价），资本溢价不足冲减的，冲减留存收益。

丧失对原子公司控制权时，对于剩余股权，按照其在丧失控制权日的公允价值进行重新计量。处置股权取得的对价与剩余股权公允价值之和，减去按原持股比例计算应享有原有子公司自购买日或合并日开始持续计算的净资产的份额之间的差额，计入丧失控制权当期的投资收益，同时冲减商誉。与原有子公司股权投资相关的其他综合收益等，应当在丧失控制权时转为当期投资收益。

#### 2) 通过多次交易分步处置对子公司投资至丧失控制权，且属于“一揽子交易”的

将各项交易作为一项处置子公司并丧失控制权的交易进行会计处理。但是，在丧失控制权之前每一次处置价款与处置投资对应的享有该子公司净资产份额的差额，在合并财务报表中确认为其他综合收益，在丧失控制权时一并转入丧失控制权当期的损益。

## 14、固定资产

### (1) 确认条件

固定资产是指为生产商品、提供劳务、出租或经营管理而持有的，使用年限超过一个会计年度的有形资产。固定资产在同时满足经济利益很可能流入、成本能够可靠计量时予以确认。

### (2) 折旧方法

类别	折旧方法	折旧年限	残值率	年折旧率
房屋及建筑物	年限平均法	5-20 年	5%	19.00-4.75
通用设备	年限平均法	3-10 年	5%	31.67-9.50
专用设备	年限平均法	3-10 年	5%	31.67-9.50
运输工具	年限平均法	4-10 年	5%	23.75-9.50

### (3) 融资租入固定资产的认定依据、计价和折旧方法

融资租赁为实质上转移了与资产所有权有关的全部风险和报酬的租赁，其所有权最终可能转移，也可能不转移。以融资租赁方式租入的固定资产采用与自有固定资产一致的政策计提租赁资产折旧。能够合理确定租赁期届满时取得租赁资产所有权的，在租赁资产使用寿命内计提折旧；无法合理确定租赁期届满能够取得租赁资产所有权的，在租赁期与租赁资产使用寿命两者中较短的期间内计提折旧。

## 15、在建工程

1. 在建工程同时满足经济利益很可能流入、成本能够可靠计量则予以确认。在建工程按建造该项资产达到预定可使用状态前所发生的实际成本计量。

2. 在建工程达到预定可使用状态时，按工程实际成本转入固定资产。已达到预定可使用状态但尚未办理竣工决算的，先按估计价值转入固定资产，待办理竣工决算后再按实际成本调整原暂估价值，但不再调整原已计提的折旧。

## 16、借款费用

### 1. 借款费用资本化的确认原则

公司发生的借款费用，可直接归属于符合资本化条件的资产的购建或者生产的，予以资本化，计入相关资产成本；其他借款费用，在发生时确认为费用，计入当期损益。

### 2. 借款费用资本化期间

(1) 当借款费用同时满足下列条件时，开始资本化：1) 资产支出已经发生；2) 借款费用已经发生；3) 为使资产达到预定可使用或可销售状态所必要的购建或者生产活动已经开始。

(2) 若符合资本化条件的资产在购建或者生产过程中发生非正常中断，并且中断时间连续超过3个月，暂停借款费用的资本化；中断期间发生的借款费用确认为当期费用，直至资产的购建或者生产活动重新开始。

(3) 当所购建或者生产符合资本化条件的资产达到预定可使用或可销售状态时，借款费用停止资本化。

### 3. 借款费用资本化率以及资本化金额

为购建或者生产符合资本化条件的资产而借入专门借款的，以专门借款当期实际发生的利息费用（包括按照实际利率法确定的折价或溢价的摊销），减去将尚未动用的借款资金存入银行取得的利息收入或进行暂时性投资取得的投资收益后的金额，确定应予资本化的利息金额；为购建或者生产符合资本化条件的资产占用了一般借款的，根据累计资产支出超过专门借款的资产支出加权平均数乘以占用一般借款的资本化率，计算确定一般借款应予资本化的利息金额。

## 17、无形资产

### (1) 计价方法、使用寿命、减值测试

1. 无形资产包括土地使用权、专利权及非专利技术等，按成本进行初始计量。

2. 使用寿命有限的无形资产，在使用寿命内按照与该项无形资产有关的经济利益的预期实现方式系统合理地摊销，无法可靠确定预期实现方式的，采用直线法摊销。具体年限如下：

项 目	摊销年限(年)
土地使用权	50
专利权	10
非专利技术	5
专用软件	3

### (2) 内部研究开发支出会计政策

内部研究开发项目研究阶段的支出，于发生时计入当期损益。内部研究开发项目开发阶段的支出，同时满足下列条件的，确认为无形资产：(1) 完成该无形资产以使其能够使用或出售在技术上具有可行性；(2) 具有完成该无形资产并使用或出售的意图；(3) 无形资产产生经济利益的方式，包括能够证明运用该无形资产生产的产品存在市场或无形资产自身存在市场，无形资产将在内部使用的，能证明其有用性；(4) 有足够的技术、财务资源和其他资源支持，以完成该无形资产的开发，并有能力使用或出售该无形资产；(5) 归属于该无形资产开发阶段的支出能够可靠地计量。

## 18、长期资产减值

对长期股权投资、固定资产、在建工程、使用寿命有限的无形资产等长期资产，在资产负债表日有迹象表明发生减值的，估计其可收回金额。对因企业合并所形成的商誉和使用寿命不确定的无形资产，无论是否存在减值迹象，每年都进行减值测试。商誉结合与其相关的资产组或者资产组组合进行减值测试。

若上述长期资产的可收回金额低于其账面价值的，按其差额确认资产减值准备并计入当期损益。

## 19、合同负债

合同负债，是指本公司已收或应收客户对价而应向客户转让商品或服务的义务。同一合同下的合同资产和合同负债以净额列示，不同合同下的合同资产和合同负债不予抵销。

## 20、职工薪酬

### (1) 短期薪酬的会计处理方法

在职工为公司提供服务的会计期间，将实际发生的短期薪酬确认为负债，并计入当期损益或相关资产成本。

### (2) 离职后福利的会计处理方法

离职后福利分为设定提存计划和设定受益计划。

(1) 在职工为公司提供服务的会计期间，根据设定提存计划计算的应缴存金额确认为负债，并计入当期损益或相关资产成本。

(2) 对设定受益计划的会计处理通常包括下列步骤：

1) 根据预期累计福利单位法，采用无偏且相互一致的精算假设对有关人口统计变量和财务变量等作出估计，计量设定受益计划所产生的义务，并确定相关义务的所属期间。同时，对设定受益计划所产生的义务予以折现，以确定设定受益计划义务的现值和当期服务成本；

2) 设定受益计划存在资产的，将设定受益计划义务现值减去设定受益计划资产公允价值所形成的赤字或盈余确认为一项设定受益计划净负债或净资产。设定受益计划存在盈余的，以设定受益计划的盈余和资产上限两项的孰低者计量设定受益计划净资产；

3) 期末，将设定受益计划产生的职工薪酬成本确认为服务成本、设定受益计划净负债或净资产的利息净额以及重新计量设定受益计划净负债或净资产所产生的变动等三部分，其中服务成本和设定受益计划净负债或净资产的利息净额计入当期损益或相关资产成本，重新计量设定受益计划净负债或净资产所产生的变动计入其他综合收益，并且在后续会计期间不允许转回至损益，但可以在权益范围内转移这些在其他综合收益确认的金额。

### (3) 辞退福利的会计处理方法

向职工提供的辞退福利，在下列两者孰早日确认辞退福利产生的职工薪酬负债，并计入当期损益：(1) 公司不能单方面撤回因解除劳动关系计划或裁减建议所提供的辞退福利时；(2) 公司确认与涉及支付辞退福利的重组相关的成本或费用时。

### (4) 其他长期职工福利的会计处理方法

向职工提供的其他长期福利，符合设定提存计划条件的，按照设定提存计划的有关规定进行会计处理；除此之外的其他长期福利，按照设定受益计划的有关规定进行会计处理，为简化相关会计处理，将其产生的职工薪酬成本确认为服务成本、其他长期职工福利净负债或净资产的利息净额以及重新计量其他长期职工福利净负债或净资产所产生的变动等组成项目的总净额计入当期损益或相关资产成本。

## 21、股份支付

### 1. 股份支付的种类

包括以权益结算的股份支付和以现金结算的股份支付。

### 2. 实施、修改、终止股份支付计划的相关会计处理

### (1) 以权益结算的股份支付

授予后立即可行权的换取职工服务的以权益结算的股份支付，在授予日按照权益工具的公允价值计入相关成本或费用，相应调整资本公积。完成等待期内的服务或达到规定业绩条件才可行权的换取职工服务的以权益结算的股份支付，在等待期内的每个资产负债表日，以对可行权权益工具数量的最佳估计为基础，按权益工具授予日的公允价值，将当期取得的服务计入相关成本或费用，相应调整资本公积。

换取其他方服务的权益结算的股份支付，如果其他方服务的公允价值能够可靠计量的，按照其他方服务在取得日的公允价值计量；如果其他方服务的公允价值不能可靠计量，但权益工具的公允价值能够可靠计量的，按照权益工具在服务取得日的公允价值计量，计入相关成本或费用，相应增加所有者权益。

### (2) 以现金结算的股份支付

授予后立即可行权的换取职工服务的以现金结算的股份支付，在授予日按公司承担负债的公允价值计入相关成本或费用，相应增加负债。完成等待期内的服务或达到规定业绩条件才可行权的换取职工服务的以现金结算的股份支付，在等待期内的每个资产负债表日，以对可行权情况的最佳估计为基础，按公司承担负债的公允价值，将当期取得的服务计入相关成本或费用和相应的负债。

### (3) 修改、终止股份支付计划

如果修改增加了所授予的权益工具的公允价值，公司按照权益工具公允价值的增加相应地确认取得服务的增加；如果修改增加了所授予的权益工具的数量，公司将增加的权益工具的公允价值相应地确认为取得服务的增加；如果公司按照有利于职工的方式修改可行权条件，公司在处理可行权条件时，考虑修改后的可行权条件。

如果修改减少了授予的权益工具的公允价值，公司继续以权益工具在授予日的公允价值为基础，确认取得服务的金额，而不考虑权益工具公允价值的减少；如果修改减少了授予的权益工具的数量，公司将减少部分作为已授予的权益工具的取消来进行处理；如果以不利于职工的方式修改了可行权条件，在处理可行权条件时，不考虑修改后的可行权条件。

如果公司在等待期内取消了所授予的权益工具或结算了所授予的权益工具（因未满足可行权条件而被取消的除外），则将取消或结算作为加速可行权处理，立即确认原本在剩余等待期内确认的金额。

## 22、收入

### 收入确认和计量所采用的会计政策

#### (1) 收入确认原则

于合同开始日，公司对合同进行评估，识别合同所包含的各单项履约义务，并确定各单项履约义务是在某一时段内履行，还是在某一时点履行。

满足下列条件之一时，属于在某一时段内履行履约义务，否则，属于在某一时点履行履约义务：1) 客户在公司履约的同时即取得并消耗公司履约所带来的经济利益；2) 客户能够控制公司履约过程中在建商品；3) 公司履约过程中所产出的商品具有不可替代用途，且公司在整个合同期间内有权就累计至今已完成的履约部分收取款项。

对于在某一时段内履行的履约义务，公司在该段时间内按照履约进度确认收入。履约进度不能合理确定时，已经发生的成本预计能够得到补偿的，按照已经发生的成本金额确认收入，直到履约进度能够合理确定为止。对于在某一时点履行的履约义务，在客户取得相关商品或服务控制权时点确认收入。在判断客户是否已取得商品控制权时，公司考虑下列迹象：1) 公司就该商品享有现时收款权利，即客户就该商品负有现时付款义务；2) 公司已将该商品的法定所有权转移给客户，即客户已拥有该商品的法定所有权；3) 公司已将该商品实物转移给客户，即客户已实物占有该商品；4) 公司已将该商品所有权上的主要风险和报酬转移给客户，即客户已取得该商品所有权上的主要风险和报酬；5) 客户已接受该商品；6) 其他表明客户已取得商品控制权的迹象。

#### (2) 收入计量原则

1) 公司按照分摊至各单项履约义务的交易价格计量收入。交易价格是公司因向客户转让商品或服务而预期有权收取的对价金额，不包括代第三方收取的款项以及预期将退还给客户的款项。

2) 合同中存在可变对价的，公司按照期望值或最可能发生金额确定可变对价的最佳估计数，但包含可变对价的交易价

格，不超过在相关不确定性消除时累计已确认收入极可能不会发生重大转回的金额。

3) 合同中存在重大融资成分的，公司按照假定客户在取得商品或服务控制权时即以现金支付的应付金额确定交易价格。该交易价格与合同对价之间的差额，在合同期间内采用实际利率法摊销。合同开始日，公司预计客户取得商品或服务控制权与客户支付价款间隔不超过一年的，不考虑合同中存在的重大融资成分。

4) 合同中包含两项或多项履约义务的，公司于合同开始日，按照各单项履约义务所承诺商品的单独售价的相对比例，将交易价格分摊至各单项履约义务。

### (3) 收入确认的具体方法

#### 按时点确认的收入

公司销售节能电力变压器、铁心等产品，属于在某一时刻履行履约义务。内销产品收入确认需满足以下条件：公司已根据合同约定将产品交付给客户且客户已接受该商品，已经收回货款或取得了收款凭证且相关的经济利益很可能流入，商品所有权上的主要风险和报酬已转移，商品的法定所有权已转移。外销产品收入确认需满足以下条件：公司已根据合同约定将产品报关，取得提单，已经收回货款或取得了收款凭证且相关的经济利益很可能流入，商品所有权上的主要风险和报酬已转移，商品的法定所有权已转移。

## 23、政府补助

1. 政府补助在同时满足下列条件时予以确认：(1) 公司能够满足政府补助所附的条件；(2) 公司能够收到政府补助。政府补助为货币性资产的，按照收到或应收的金额计量。政府补助为非货币性资产的，按照公允价值计量；公允价值不能可靠取得的，按照名义金额计量。

### 2. 与资产相关的政府补助判断依据及会计处理方法

政府文件规定用于购建或以其他方式形成长期资产的政府补助划分为与资产相关的政府补助。政府文件不明确的，以取得该补助必须具备的基本条件为基础进行判断，以购建或以其他方式形成长期资产为基本条件的作为与资产相关的政府补助。与资产相关的政府补助，冲减相关资产的账面价值或确认为递延收益。与资产相关的政府补助确认为递延收益的，在相关资产使用寿命内按照合理、系统的方法分期计入损益。按照名义金额计量的政府补助，直接计入当期损益。相关资产在使用寿命结束前被出售、转让、报废或发生毁损的，将尚未分配的相关递延收益余额转入资产处置当期的损益。

### 3. 与收益相关的政府补助判断依据及会计处理方法

除与资产相关的政府补助之外的政府补助划分为与收益相关的政府补助。对于同时包含与资产相关部分和与收益相关部分的政府补助，难以区分与资产相关或与收益相关的，整体归类为与收益相关的政府补助。与收益相关的政府补助，用于补偿以后期间的相关成本费用或损失的，确认为递延收益，在确认相关成本费用或损失的期间，计入当期损益或冲减相关成本；用于补偿已发生的相关成本费用或损失的，直接计入当期损益或冲减相关成本。

4. 与公司日常经营活动相关的政府补助，按照经济业务实质，计入其他收益或冲减相关成本费用。与公司日常活动无关的政府补助，计入营业外收支。

### 5. 政策性优惠贷款贴息的会计处理方法

(1) 财政将贴息资金拨付给贷款银行，由贷款银行以政策性优惠利率向公司提供贷款的，以实际收到的借款金额作为借款的入账价值，按照借款本金和该政策性优惠利率计算相关借款费用。

(2) 财政将贴息资金直接拨付给公司的，将对应的贴息冲减相关借款费用。

## 24、递延所得税资产/递延所得税负债

1. 根据资产、负债的账面价值与其计税基础之间的差额（未作为资产和负债确认的项目按照税法规定可以确定其计税基础的，该计税基础与其账面数之间的差额），按照预期收回该资产或清偿该负债期间的适用税率计算确认递延所得税资产或递延所得税负债。

2. 确认递延所得税资产以很可能取得用来抵扣可抵扣暂时性差异的应纳税所得额为限。资产负债表日，有确凿证据表

明未来期间很可能获得足够的应纳税所得额用来抵扣可抵扣暂时性差异的，确认以前会计期间未确认的递延所得税资产。

3. 资产负债表日，对递延所得税资产的账面价值进行复核，如果未来期间很可能无法获得足够的应纳税所得额用以抵扣递延所得税资产的利益，则减记递延所得税资产的账面价值。在很可能获得足够的应纳税所得额时，转回减记的金额。

4. 公司当期所得税和递延所得税作为所得税费用或收益计入当期损益，但不包括下列情况产生的所得税：(1) 企业合并；(2) 直接在所有者权益中确认的交易或者事项。

## 25、租赁

### (1) 经营租赁的会计处理方法

公司为承租人时，在租赁期内各个期间按照直线法将租金计入相关资产成本或确认为当期损益，发生的初始直接费用，直接计入当期损益。或有租金在实际发生时计入当期损益。

公司为出租人时，在租赁期内各个期间按照直线法将租金确认为当期损益，发生的初始直接费用，除金额较大的予以资本化并分期计入损益外，均直接计入当期损益。或有租金在实际发生时计入当期损益。

### (2) 融资租赁的会计处理方法

公司作为融资租赁承租方时，在租赁开始日，按租赁开始日租赁资产的公允价值与最低租赁付款额的现值两者中较低者，作为融资租入固定资产的入账价值，将最低租赁付款额作为长期应付款的入账价值，将两者的差额记录为未确认融资费用。

## 26、其他重要的会计政策和会计估计

## 27、重要会计政策和会计估计变更

### (1) 重要会计政策变更

适用  不适用

### (2) 重要会计估计变更

适用  不适用

### (3) 2021 年起首次执行新租赁准则调整执行当年年初财务报表相关项目情况

不适用

### (4) 2021 年起首次执行新租赁准则追溯调整前期比较数据说明

适用  不适用

## 28、其他

## 六、税项

## 1、主要税种及税率

税种	计税依据	税率
增值税	以按税法规定计算的销售货物和应税劳务收入为基础计算销项税额，扣除当期允许抵扣的进项税额后，差额部分为应交增值税	13%
城市维护建设税	实际缴纳的流转税税额	7%
企业所得税	应纳税所得额	25%、15%
教育费附加	实际缴纳的流转税税额	3%
地方教育附加	实际缴纳的流转税税额	2%

存在不同企业所得税税率纳税主体的，披露情况说明

纳税主体名称	所得税税率
江苏扬电科技股份有限公司	15%
除上述以外的其他纳税主体	25%

## 2、税收优惠

根据《高新技术企业认定管理办法》(国科发火〔2016〕32号)和《高新技术企业认定管理工作指引》(国科发火〔2016〕195号)有关规定，本公司被认定为江苏省高新技术企业，根据税法规定2021年度减按15%的税率计缴企业所得税。

## 3、其他

## 七、合并财务报表项目注释

## 1、货币资金

单位：元

项目	期末余额	期初余额
库存现金	0.00	0.00
银行存款	149,834,123.69	43,000,393.94
其他货币资金	4,965,356.59	5,665,356.59
合计	154,799,480.28	48,665,750.53
因抵押、质押或冻结等对使用有限制的款项总额	4,965,356.59	5,665,356.59



其他说明

## 2、应收票据

## (1) 应收票据分类列示

单位：元

项目	期末余额	期初余额
银行承兑票据	0.00	0.00
商业承兑票据	17,231,403.38	23,293,131.26
合计	17,231,403.38	23,293,131.26

单位：元

类别	期末余额					期初余额				
	账面余额		坏账准备		账面价值	账面余额		坏账准备		账面价值
	金额	比例	金额	计提比例		金额	比例	金额	计提比例	
按单项计提坏账准备的应收票据	0.00	0.00%	0.00	0.00%	0.00	0.00	0.00%	0.00	0.00%	0.00
其中：										
按组合计提坏账准备的应收票据	18,682,950.48	100.00%	1,451,547.10	7.77%	17,231,403.38	25,423,445.05	100.00%	2,130,313.79	8.38%	23,293,131.26
其中：										
合计	18,682,950.48	100.00%	1,451,547.10	7.77%	17,231,403.38	25,423,445.05	100.00%	2,130,313.79	8.38%	23,293,131.26

按单项计提坏账准备：0

单位：元

名称	期末余额			
	账面余额	坏账准备	计提比例	计提理由
银行承兑票据	0.00	0.00	0.00%	
合计	0.00	0.00	--	--

按单项计提坏账准备：0

单位：元

名称	期末余额			
	账面余额	坏账准备	计提比例	计提理由
商业承兑票据	0.00	0.00	0.00%	
合计	0.00	0.00	--	--

按单项计提坏账准备：

单位：元

名称	期末余额			
	账面余额	坏账准备	计提比例	计提理由

按组合计提坏账准备：1451547.10

单位：元

名称	期末余额		
	账面余额	坏账准备	计提比例
商业承兑票据	18,682,950.48	1,451,547.10	7.77%
合计	18,682,950.48	1,451,547.10	--

确定该组合依据的说明：

按组合计提坏账准备：0

单位：元

名称	期末余额		
	账面余额	坏账准备	计提比例
银行承兑票据	0.00	0.00	0.00%
合计	0.00	0.00	--

确定该组合依据的说明：

按组合计提坏账准备：

单位：元

名称	期末余额		
	账面余额	坏账准备	计提比例

确定该组合依据的说明：

如是按照预期信用损失一般模型计提应收票据坏账准备，请参照其他应收款的披露方式披露坏账准备的相关信息：

 适用  不适用**(2) 本期计提、收回或转回的坏账准备情况**

本期计提坏账准备情况：

单位：元

类别	期初余额	本期变动金额				期末余额
		计提	收回或转回	核销	其他	
商业承兑票据	2,123,825.90	-672,278.80	0.00	0.00	0.00	1,451,547.10
合计	2,123,825.90	-672,278.80	0.00	0.00	0.00	1,451,547.10

其中本期坏账准备收回或转回金额重要的：

 适用  不适用

## (3) 期末公司已质押的应收票据

单位：元

项目	期末已质押金额
银行承兑票据	0.00
商业承兑票据	0.00

## (4) 期末公司已背书或贴现且在资产负债表日尚未到期的应收票据

单位：元

项目	期末终止确认金额	期末未终止确认金额
银行承兑票据	0.00	0.00
商业承兑票据	0.00	12,022,458.77
合计		12,022,458.77

## (5) 期末公司因出票人未履约而将其转应收账款的票据

单位：元

项目	期末转应收账款金额

其他说明

## (6) 本期实际核销的应收票据情况

单位：元

项目	核销金额

其中重要的应收票据核销情况：

单位：元

单位名称	应收票据性质	核销金额	核销原因	履行的核销程序	款项是否由关联交易产生

应收票据核销说明：

## 3、应收账款

## (1) 应收账款分类披露

单位：元

类别	期末余额					期初余额				
	账面余额		坏账准备		账面价值	账面余额		坏账准备		账面价值
	金额	比例	金额	计提比		金额	比例	金额	计提比例	

				例						
按单项计提坏账准备的应收账款	4,474,732.88	1.14%	4,474,732.88	100.00%	0.00	4,474,732.88	1.31%	4,474,732.88	100.00%	0.00
其中：										
按组合计提坏账准备的应收账款	387,909,446.62	98.86%	25,106,815.95	6.47%	362,802,630.67	335,957,167.76	98.69%	22,309,954.25	6.64%	313,647,213.51
其中：										
合计	392,384,179.50	100.00%	29,581,548.83	7.54%	362,802,630.67	340,431,900.64	100.00%	26,784,687.13	7.87%	313,647,213.51

按单项计提坏账准备：4474732.88

单位：元

名称	期末余额			
	账面余额	坏账准备	计提比例	计提理由
四川省晶源电气设备制造有限公司	2,100,752.00	2,100,752.00	100.00%	预计难以收回
安徽省神虹变压器股份有限公司	922,594.60	922,594.60	100.00%	预计难以收回
沈阳中茂电气有限公司	567,120.00	567,120.00	100.00%	预计难以收回
沈阳非晶电气科技有限公司	463,164.28	463,164.28	100.00%	预计难以收回
西安银河电力输配电设备有限公司	209,880.00	209,880.00	100.00%	预计难以收回
天津东电电气有限公司	135,072.00	135,072.00	100.00%	预计难以收回
山东鲁能日和控股有限公司	76,150.00	76,150.00	100.00%	预计难以收回
合计	4,474,732.88	4,474,732.88	--	--

按单项计提坏账准备：

单位：元

名称	期末余额			
	账面余额	坏账准备	计提比例	计提理由

按组合计提坏账准备：25,106,815.95

单位：元

名称	期末余额		
	账面余额	坏账准备	计提比例
1年以内（含1年）	362,626,676.54	18,131,333.83	5.00%
1至2年	18,266,668.28	1,826,666.83	10.00%

2至3年	1,422,919.34	426,875.80	30.00%
3至4年	840,036.24	420,018.12	50.00%
4至5年	2,256,124.25	1,804,899.40	80.00%
5年以上	2,497,021.97	2,497,021.97	100.00%
合计	387,909,446.62	25,106,815.95	--

确定该组合依据的说明：

已单项计提减值准的应收账款坏账除外，公司根据以前年度相同或相类似的、按账龄段划分具有相类似风险特征的应收账款组合的实际损失率为基础，结合现时情况分析确定坏账计提比例。

按组合计提坏账准备：

单位：元

名称	期末余额		
	账面余额	坏账准备	计提比例

确定该组合依据的说明：

如是按照预期信用损失一般模型计提应收账款坏账准备，请参照其他应收款的披露方式披露坏账准备的相关信息：

适用  不适用

按账龄披露

单位：元

账龄	期末余额
1年以内（含1年）	362,626,676.54
1至2年	18,266,668.28
2至3年	1,422,919.34
3年以上	10,067,915.34
3至4年	840,036.24
4至5年	2,256,124.25
5年以上	6,971,754.85
合计	392,384,179.50

## （2）本期计提、收回或转回的坏账准备情况

本期计提坏账准备情况：

单位：元

类别	期初余额	本期变动金额				期末余额
		计提	收回或转回	核销	其他	
单项计提坏账准备	4,474,732.88	0.00				4,474,732.88
按组合计提坏账准备	22,309,954.25	2,796,861.70				25,106,815.95

合计	26,784,687.13	2,796,861.70				29,581,548.83
----	---------------	--------------	--	--	--	---------------

其中本期坏账准备收回或转回金额重要的：

单位：元

单位名称	收回或转回金额	收回方式
------	---------	------

### (3) 本期实际核销的应收账款情况

单位：元

项目	核销金额
----	------

其中重要的应收账款核销情况：

单位：元

单位名称	应收账款性质	核销金额	核销原因	履行的核销程序	款项是否由关联交易产生
------	--------	------	------	---------	-------------

应收账款核销说明：

### (4) 按欠款方归集的期末余额前五名的应收账款情况

单位：元

单位名称	应收账款期末余额	占应收账款期末余额合计数的比例	坏账准备期末余额
平高集团	41,708,924.55	10.63%	2,085,446.23
广东中鹏电气有限公司	23,228,390.57	5.92%	1,440,955.44
上海飞晶电气股份有限公司	20,774,865.55	5.29%	1,545,026.21
大江控股集团电力科技有限公司	18,767,717.30	4.78%	938,385.87
广东广特电气股份有限公司	18,430,408.50	4.70%	921,520.43
合计	122,910,306.47	31.32%	

### (5) 因金融资产转移而终止确认的应收账款

### (6) 转移应收账款且继续涉入形成的资产、负债金额

其他说明：

## 4、应收款项融资

单位：元

项目	期末余额	期初余额
----	------	------

银行承兑汇票	6,270,297.57	25,202,598.79
合计	6,270,297.57	25,202,598.79

应收款项融资本期增减变动及公允价值变动情况

√ 适用 □ 不适用

如是按照预期信用损失一般模型计提应收款项融资减值准备，请参照其他应收款的披露方式披露减值准备的相关信息：

□ 适用 √ 不适用

其他说明：

## 5、预付款项

### (1) 预付款项按账龄列示

单位：元

账龄	期末余额		期初余额	
	金额	比例	金额	比例
1 年以内	32,465,130.22	98.78%	4,365,895.10	94.41%
1 至 2 年	146,352.40	0.45%	85,507.03	1.85%
2 至 3 年	199,639.51	0.60%	169,558.51	3.67%
3 年以上	56,015.00	0.17%	3,015.00	0.07%
合计	32,867,137.13	--	4,623,975.64	--

### (2) 按预付对象归集的期末余额前五名的预付款情况

单位名称	账面余额	占比(%)
首钢智新迁安电磁材料有限公司	17,844,746.47	54.29%
北京智芯微电子科技有限公司	12,699,046.00	38.64%
广东鸿泰科技股份有限公司	879,455.00	2.68%
南通欣博电子有限公司	316,000.00	0.96%
涿州市鑫鑫源工贸有限公司	182,710.00	0.56%
小计	31,921,957.47	97.12%

## 6、其他应收款

单位：元

项目	期末余额	期初余额
应收利息	0.00	0.00
应收股利	0.00	0.00
其他应收款	1,564,630.38	629,793.87

合计	1,564,630.38	629,793.87
----	--------------	------------

**(1) 应收利息****1) 应收利息分类**

单位：元

项目	期末余额	期初余额
合计	0.00	0.00

**2) 重要逾期利息**

单位：元

借款单位	期末余额	逾期时间	逾期原因	是否发生减值及其判断依据

其他说明：

**3) 坏账准备计提情况**

□ 适用 √ 不适用

**(2) 应收股利****1) 应收股利分类**

单位：元

项目(或被投资单位)	期末余额	期初余额
合计	0.00	0.00

**2) 重要的账龄超过 1 年的应收股利**

单位：元

项目(或被投资单位)	期末余额	账龄	未收回的原因	是否发生减值及其判断依据

**3) 坏账准备计提情况**

□ 适用 √ 不适用

其他说明：



**(3) 其他应收款****1)其他应收款按款项性质分类情况**

单位：元

款项性质	期末账面余额	期初账面余额
按组合计提的其他应收款	1,677,873.82	680,653.50
合计	1,677,873.82	680,653.50

**2)坏账准备计提情况**

单位：元

坏账准备	第一阶段	第二阶段	第三阶段	合计
	未来 12 个月预期信用损失	整个存续期预期信用损失 (未发生信用减值)	整个存续期预期信用损失 (已发生信用减值)	
2021 年 1 月 1 日余额	28,572.23	8,061.40	14,226.00	50,859.63
2021 年 1 月 1 日余额在 本期	—	—	—	—
本期计提	50,861.01	13,212.80	-1,690.00	62,383.81
2021 年 6 月 30 日余额	79,433.24	21,274.20	12,536.00	113,243.44

损失准备本期变动金额重大的账面余额变动情况

 适用  不适用

按账龄披露

单位：元

账龄	期末余额
1 年以内（含 1 年）	1,588,664.82
1 至 2 年	0.00
2 至 3 年	70,914.00
3 年以上	18,295.00
3 至 4 年	7,000.00
4 至 5 年	11,295.00
合计	1,677,873.82

**3)本期计提、收回或转回的坏账准备情况**

本期计提坏账准备情况：

单位：元

类别	期初余额	本期变动金额	期末余额
----	------	--------	------

		计提	收回或转回	核销	其他	
按组合计提的其他应收款	50,859.63	62,383.81				113,243.44
合计	50,859.63	62,383.81				113,243.44

其中本期坏账准备转回或收回金额重要的：

单位：元

单位名称	转回或收回金额	收回方式

#### 4)本期实际核销的其他应收款情况

单位：元

项目	核销金额

其中重要的其他应收款核销情况：

单位：元

单位名称	其他应收款性质	核销金额	核销原因	履行的核销程序	款项是否由关联交易产生

其他应收款核销说明：

#### 5)按欠款方归集的期末余额前五名的其他应收款情况

单位：元

单位名称	款项的性质	期末余额	账龄	占其他应收款期末余额合计数的比例	坏账准备期末余额
安徽皖电招标有限公司	押金保证金	540,000.00	1 年以内	32.18%	27,000.00
国网辽宁招标有限公司	押金保证金	480,000.00	1 年以内	28.61%	24,000.00
丁玉兰	应收暂付款	209,630.00	1 年以内	12.49%	10,481.50
南方电网物资有限公司	押金保证金	124,711.50	1 年以内	7.43%	6,235.58
泰州市姜堰区人民法院诉讼费汇缴专户	应收暂付款	96,768.50	1 年以内	5.77%	4,838.43
合计	--	1,451,110.00	--	86.49%	72,555.51

#### 6)涉及政府补助的应收款项

单位：元

单位名称	政府补助项目名称	期末余额	期末账龄	预计收取的时间、金额

				及依据
--	--	--	--	-----

## 7)因金融资产转移而终止确认的其他应收款

## 8)转移其他应收款且继续涉入形成的资产、负债金额

其他说明：

## 7、存货

公司是否需要遵守房地产行业的披露要求

否

## (1) 存货分类

单位：元

项目	期末余额			期初余额		
	账面余额	存货跌价准备或 合同履约成本减 值准备	账面价值	账面余额	存货跌价准备或 合同履约成本减 值准备	账面价值
原材料	52,096,770.03	1,542,524.04	50,554,245.99	31,938,637.97	1,542,524.04	30,396,113.93
在产品	35,254,695.40	0.00	35,254,695.40	21,181,466.69	0.00	21,181,466.69
库存商品	16,023,363.73	423,864.10	15,599,499.63	19,509,067.74	423,864.10	19,085,203.64
周转材料	2,722,458.95	0.00	2,722,458.95	3,372,674.21	0.00	3,372,674.21
合同履约成本	2,945,887.75	0.00	2,945,887.75	0.00	0.00	0.00
发出商品	159,569.15	0.00	159,569.15	1,336,835.88	0.00	1,336,835.88
合计	109,202,745.01	1,966,388.14	107,236,356.87	77,338,682.49	1,966,388.14	75,372,294.35

## (2) 存货跌价准备和合同履约成本减值准备

单位：元

项目	期初余额	本期增加金额		本期减少金额		期末余额
		计提	其他	转回或转销	其他	
原材料	1,542,524.04	0.00	0.00	0.00	0.00	1,542,524.04
在产品	0.00					0.00
库存商品	423,864.10	0.00	0.00	0.00	0.00	423,864.10
周转材料	0.00					0.00
合同履约成本	0.00					0.00
合计	1,966,388.14	0.00				1,966,388.14

## (3) 存货期末余额含有借款费用资本化金额的说明

## (4) 合同履约成本本期摊销金额的说明

## 8、固定资产

单位：元

项目	期末余额	期初余额
固定资产	53,640,820.54	56,499,304.40
合计	53,640,820.54	56,499,304.40

## (1) 固定资产情况

单位：元

项目	房屋及建筑物	通用设备	专用设备	运输工具	合计
一、账面原值：					
1.期初余额	47,648,394.50	1,989,422.43	42,552,525.74	2,440,701.29	94,631,043.96
2.本期增加金额			426,548.56		426,548.56
(1) 购置			426,548.56		426,548.56
(2) 在建工程转入					
(3) 企业合并增加					
3.本期减少金额					
(1) 处置或报废					
4.期末余额	47,648,394.50	1,989,422.43	42,979,074.30	2,440,701.29	95,057,592.52
二、累计折旧					
1.期初余额	13,549,275.56	1,628,624.35	20,963,612.00	1,861,901.94	38,003,413.85
2.本期增加金额	1,126,652.40	68,805.60	1,966,513.12	123,061.30	3,285,032.42
(1) 计提	1,126,652.40	68,805.60	1,966,513.12	123,061.30	3,285,032.42
3.本期减少金额					
(1) 处置或报废					

4.期末余额	14,675,927.96	1,697,429.95	22,930,125.12	1,984,963.24	41,288,446.27
三、减值准备					
1.期初余额			128,325.71		128,325.71
2.本期增加金额					
(1) 计提					
3.本期减少金额					
(1) 处置或报废					
4.期末余额			128,325.71		128,325.71
四、账面价值					
1.期末账面价值	32,972,466.54	291,992.48	19,920,623.47	455,738.05	53,640,820.54
2.期初账面价值	34,099,118.94	360,798.08	21,460,588.03	578,799.35	56,499,304.40

## (2) 暂时闲置的固定资产情况

单位：元

项目	账面原值	累计折旧	减值准备	账面价值	备注
----	------	------	------	------	----

## (3) 通过经营租赁租出的固定资产

单位：元

项目	期末账面价值
----	--------

## (4) 未办妥产权证书的固定资产情况

单位：元

项目	账面价值	未办妥产权证书的原因
附属用房	2,220,341.71	正在办理中

其他说明

## (5) 固定资产清理

单位：元

项目	期末余额	期初余额
----	------	------

其他说明

## 9、在建工程

单位：元

项目	期末余额	期初余额
在建工程	22,952,000.65	14,267,073.29
合计	22,952,000.65	14,267,073.29

## (1) 在建工程情况

单位：元

项目	期末余额			期初余额		
	账面余额	减值准备	账面价值	账面余额	减值准备	账面价值
扬动安来公司新建厂房工程	16,000,000.00		16,000,000.00	11,817,800.00	0.00	11,817,800.00
扬动安来公司车间改造工程	6,952,000.65		6,952,000.65	2,358,773.29	0.00	2,358,773.29
零星工程	0.00			90,500.00	0.00	90,500.00
合计	22,952,000.65		22,952,000.65	14,267,073.29		14,267,073.29

## (2) 重要在建工程项目本期变动情况

单位：元

项目名称	预算数	期初余额	本期增加金额	本期转入固定资产金额	本期其他减少金额	期末余额	工程累计投入占预算比例	工程进度	利息资本化累计金额	其中：本期利息资本化金额	本期利息资本化率	资金来源
扬动安来公司新建厂房工程	16,000,000.00	11,817,800.00	4,182,200.00			16,000,000.00	100.00%	100%				其他
扬动安来公司车间改造工程	8,000,000.00	2,358,773.29	4,593,227.36			6,952,000.65	86.90%	86.9%				其他
合计	24,000,000.00	14,176,573.29	8,775,427.36			22,952,000.65	--	--				--

## 10、无形资产

## (1) 无形资产情况

单位：元

项目	土地使用权	专利权	非专利技术	专用软件	合计
一、账面原值					
1.期初余额	27,200,028.00			261,123.85	27,461,151.85
2.本期增加金额					
(1) 购置					
(2) 内部研发					
(3) 企业合并增加					
3.本期减少金额					
(1) 处置					
4.期末余额	27,200,028.00			261,123.85	27,461,151.85
二、累计摊销					
1.期初余额	2,332,186.98			257,409.94	2,589,596.92
2.本期增加金额	272,000.28			2,988.24	274,988.52
(1) 计提	272,000.28			2,988.24	274,988.52
3.本期减少金额					
(1) 处置					
4.期末余额	2,604,187.26			260,398.18	2,864,585.44
三、减值准备					
1.期初余额					
2.本期增加金额					
(1) 计提					

3.本期减少金额					
(1) 处置					
4.期末余额					
四、账面价值					
1.期末账面价值	24,595,840.74			725.67	24,596,566.41
2.期初账面价值	24,867,841.02			3,713.91	24,871,554.93

本期末通过公司内部研发形成的无形资产占无形资产余额的比例。

## (2) 未办妥产权证书的土地使用权情况

单位：元

项目	账面价值	未办妥产权证书的原因
----	------	------------

其他说明：

## 11、开发支出

单位：元

项目	期初余额	本期增加金额			本期减少金额			期末余额
		内部开发支出	其他		确认为无形资产	转入当期损益		
合计								

其他说明

## 12、长期待摊费用

单位：元

项目	期初余额	本期增加金额	本期摊销金额	其他减少金额	期末余额
扬电房屋维修工程	0.00	843,913.16	51,663.50		792,249.66
合计		843,913.16	51,663.50		792,249.66

其他说明



## 13、递延所得税资产/递延所得税负债

## (1) 未经抵销的递延所得税资产

单位：元

项目	期末余额		期初余额	
	可抵扣暂时性差异	递延所得税资产	可抵扣暂时性差异	递延所得税资产
资产减值准备	33,119,215.40	5,238,199.16	30,431,952.16	4,835,109.67
合计	33,119,215.40	5,238,199.16	30,431,952.16	4,835,109.67

## (2) 未经抵销的递延所得税负债

单位：元

项目	期末余额		期初余额	
	应纳税暂时性差异	递延所得税负债	应纳税暂时性差异	递延所得税负债
加速扣除的资产折扣	671,339.27	100,700.89	744,315.27	111,647.29
合计	671,339.27	100,700.89	744,315.27	111,647.29

## (3) 以抵销后净额列示的递延所得税资产或负债

单位：元

项目	递延所得税资产和负债	抵销后递延所得税资产	递延所得税资产和负债	抵销后递延所得税资产
	期末互抵金额	或负债期末余额	期初互抵金额	或负债期初余额
递延所得税资产	0.00	5,238,199.16	0.00	4,835,109.67
递延所得税负债	0.00	100,700.89	0.00	111,647.29

## (4) 未确认递延所得税资产明细

单位：元

项目	期末余额	期初余额
可抵扣暂时性差异	416,336.85	416,336.85
可抵扣亏损	50,522.88	50,522.88
合计	466,859.73	466,859.73

## (5) 未确认递延所得税资产的可抵扣亏损将于以下年度到期

单位：元

年份	期末金额	期初金额	备注
2021 年	683.01	683.01	

2022 年	170.25	170.25	
2023 年	341.30	341.30	
2024 年	18,587.58	18,587.58	
2025 年	30,740.74	30,740.74	
合计	50,522.88	50,522.88	--

其他说明：

#### 14、其他非流动资产

单位：元

项目	期末余额			期初余额		
	账面余额	减值准备	账面价值	账面余额	减值准备	账面价值
预付设备款、工程款	0.00	0.00	0.00	114,511.00	0.00	114,511.00
合计	0.00	0.00	0.00	114,511.00	0.00	114,511.00

其他说明：

#### 15、短期借款

##### (1) 短期借款分类

单位：元

项目	期末余额	期初余额
抵押借款	60,000,000.00	60,000,000.00
保证借款	47,000,000.00	40,000,000.00
应付利息	99,916.67	99,916.67
合计	107,099,916.67	100,099,916.67

短期借款分类的说明：

##### ① 抵押及保证借款

借款人	抵押人	抵押权人	抵押物	借款余额	借款最后到期日	备注
本公司	本公司	中国工商银行股份有限公司姜堰支行	房屋建筑物及土地使用权	60,000,000.00	2022-6-3	同时由程俊明、邵立群提供保证担保
小计				60,000,000.00		

##### ② 保证借款

借款人	担保人	借款金融机构	担保借款余额	借款最后到期日
本公司	程俊明、邵立群	招商银行股份有限公司泰州分行	20,000,000.00	2021-9-13
	程俊明、邵立群	上海浦东发展银行姜堰支行	10,000,000.00	2021-8-6
	程俊明、邵立群；赵恒龙、李月娇	中国银行股份有限公司姜堰支行	17,000,000.00	2022-6-21

小计			47,000,000.00	
----	--	--	---------------	--

## (2) 已逾期未偿还的短期借款情况

本期末已逾期未偿还的短期借款总额为元，其中重要的已逾期未偿还的短期借款情况如下：

单位：元

借款单位	期末余额	借款利率	逾期时间	逾期利率
------	------	------	------	------

其他说明：

## 16、应付票据

单位：元

种类	期末余额	期初余额
银行承兑汇票	44,500,000.00	21,000,000.00
合计	44,500,000.00	21,000,000.00

本期末已到期未支付的应付票据总额为 0.00 元。

## 17、应付账款

### (1) 应付账款列示

单位：元

项目	期末余额	期初余额
应付材料及劳务采购款	67,340,327.92	74,103,058.64
应付工程及设备款		279,735.60
合计	67,340,327.92	74,382,794.24

### (2) 账龄超过 1 年的重要应付账款

单位：元

项目	期末余额	未偿还或结转的原因
----	------	-----------

其他说明：

## 18、合同负债

单位：元

项目	期末余额	期初余额
预收货款	1,694,392.40	1,469,313.90
合计	1,694,392.40	1,469,313.90

报告期内账面价值发生重大变动的金额和原因

单位：元

项目	变动金额	变动原因
----	------	------

**19、应付职工薪酬****(1) 应付职工薪酬列示**

单位：元

项目	期初余额	本期增加	本期减少	期末余额
一、短期薪酬	1,978,809.07	11,403,515.04	11,584,785.04	1,797,539.07
二、离职后福利-设定提存计划	0.00	106,024.82	106,024.82	0.00
合计	1,978,809.07	11,509,539.86	11,690,809.86	1,797,539.07

**(2) 短期薪酬列示**

单位：元

项目	期初余额	本期增加	本期减少	期末余额
1、工资、奖金、津贴和补贴	1,978,809.07	9,110,725.54	9,291,995.54	1,797,539.07
2、职工福利费		629,521.35	629,521.35	
3、社会保险费		1,250,189.51	1,250,189.51	
4、住房公积金		238,051.00	238,051.00	
5、工会经费和职工教育经费		175,027.64	175,027.64	
合计	1,978,809.07	11,403,515.04	11,584,785.04	1,797,539.07

**(3) 设定提存计划列示**

单位：元

项目	期初余额	本期增加	本期减少	期末余额
1、基本养老保险		102,811.49	102,811.49	
2、失业保险费		3,213.33	3,213.33	
合计	0.00	106,024.82	106,024.82	0.00

其他说明：

**20、应交税费**

单位：元

项目	期末余额	期初余额
增值税	5,965,003.97	4,992,718.43
企业所得税	2,783,943.10	3,095,881.74
个人所得税	12,998.37	14,790.50
城市维护建设税	3,306.99	99,424.53
房产税	119,765.62	119,765.62
土地使用税	123,202.26	123,202.26
教育费附加	2,362.13	71,017.52
印花税	3,817.60	3,887.30
环境保护税	500.00	500.00
合计	9,014,900.04	8,521,187.90

其他说明：

**21、其他应付款**

单位：元

项目	期末余额	期初余额
其他应付款	18,750,000.00	7,287.81
合计	18,750,000.00	7,287.81

**(1) 应付利息**

单位：元

项目	期末余额	期初余额

重要的已逾期未支付的利息情况：

单位：元

借款单位	逾期金额	逾期原因

其他说明：

**(2) 应付股利**

单位：元

项目	期末余额	期初余额

其他说明，包括重要的超过 1 年未支付的应付股利，应披露未支付原因：

**(3) 其他应付款****1)按款项性质列示其他应付款**

单位：元

项目	期末余额	期初余额
募集资金发行费用	18,750,000.00	
其他		7,287.81
合计	18,750,000.00	7,287.81

**2)账龄超过 1 年的重要其他应付款**

单位：元

项目	期末余额	未偿还或结转的原因
----	------	-----------

其他说明

**22、其他流动负债**

单位：元

项目	期末余额	期初余额
待转销项税额	220,271.01	99,710.56
合计	220,271.01	99,710.56

短期应付债券的增减变动：

单位：元

债券名称	面值	发行日期	债券期限	发行金额	期初余额	本期发行	按面值计提利息	溢折价摊销	本期偿还		期末余额
------	----	------	------	------	------	------	---------	-------	------	--	------

其他说明：

**23、其他非流动负债**

单位：元

项目	期末余额	期初余额
----	------	------

其他说明：

**24、股本**

单位：元

	期初余额	本次变动增减(+、-)					期末余额
		发行新股	送股	公积金转股	其他	小计	

股份总数	63,000,000.00	21,000,000.00				21,000,000.00	84,000,000.00
------	---------------	---------------	--	--	--	---------------	---------------

其他说明：

## 25、资本公积

单位：元

项目	期初余额	本期增加	本期减少	期末余额
资本溢价（股本溢价）	245,206,581.88	107,675,688.69		352,882,270.57
合计	245,206,581.88	107,675,688.69		352,882,270.57

其他说明，包括本期增减变动情况、变动原因说明：

## 26、盈余公积

单位：元

项目	期初余额	本期增加	本期减少	期末余额
法定盈余公积	8,748,354.84			8,748,354.84
合计	8,748,354.84			8,748,354.84

盈余公积说明，包括本期增减变动情况、变动原因说明：

## 27、未分配利润

单位：元

项目	本期	上期
调整后期初未分配利润	67,396,707.08	22,694,497.85
加：本期归属于母公司所有者的净利润	26,616,205.88	25,956,950.56
期末未分配利润	93,843,099.29	48,651,448.41

调整期初未分配利润明细：

- 1)、由于《企业会计准则》及其相关新规定进行追溯调整，影响期初未分配利润元。
- 2)、由于会计政策变更，影响期初未分配利润元。
- 3)、由于重大会计差错更正，影响期初未分配利润元。
- 4)、由于同一控制导致的合并范围变更，影响期初未分配利润元。
- 5)、其他调整合计影响期初未分配利润元。

## 28、营业收入和营业成本

单位：元

项目	本期发生额		上期发生额	
	收入	成本	收入	成本
主营业务	230,167,481.06	175,260,552.07	198,307,834.39	149,156,036.85

其他业务	4,126,074.19	3,808,460.89	1,728,205.23	1,350,503.53
合计	234,293,555.25	179,069,012.96	200,036,039.62	150,506,540.38

收入相关信息：

单位：元

合同分类	分部 1	分部 2	收入	合计
商品类型			234,293,555.25	234,293,555.25
其中：				
节能电力变压器			158,764,806.50	158,764,806.50
铁芯			61,356,003.15	61,356,003.15
其他类			54,225.17	54,225.17
非晶及纳米晶磁性电子元器件			9,992,446.24	9,992,446.24
其他业务			4,126,074.19	4,126,074.19
按经营地区分类			234,293,555.25	234,293,555.25
其中：				
国内			231,597,934.71	231,597,934.71
国外			2,695,620.54	2,695,620.54
其中：				
其中：				
其中：				
其中：				
其中：				

与履约义务相关的信息：

无

与分摊至剩余履约义务的交易价格相关的信息：

本报告期末已签订合同、但尚未履行或尚未履行完毕的履约义务所对应的收入金额为 105,965,641.32 元，其中，105,965,641.32 元预计将于 2021 年度确认收入，元预计将于年度确认收入，元预计将于年度确认收入。

其他说明

## 29、税金及附加

单位：元

项目	本期发生额	上期发生额
消费税	0.00	0.00
城市维护建设税	83,525.41	383,336.30



教育费附加	59,661.00	273,811.64
资源税	0.00	0.00
房产税	239,531.24	296,805.41
土地使用税	246,404.52	288,586.64
车船使用税	0.00	0.00
印花税	87,131.50	108,020.60
环境保护税	3,000.00	3,000.00
合计	719,253.67	1,353,560.59

其他说明：

### 30、销售费用

单位：元

项目	本期发生额	上期发生额
运输费	5,317,392.16	4,624,078.37
职工薪酬	1,338,220.61	1,413,072.56
差旅及业务招待费	794,463.34	628,823.22
投标费	41,260.00	328,941.98
报关及出口代理费	346,764.02	116,678.87
广告及业务宣传费	0.00	87,992.00
其他	39,440.73	50,867.92
合计	7,877,540.86	7,250,454.92

其他说明：

### 31、管理费用

单位：元

项目	本期发生额	上期发生额
职工薪酬	2,544,986.22	1,635,719.02
外部咨询费及中介机构费用	573,059.18	758,842.81
差旅及业务招待费	1,032,561.25	746,418.31
折旧和摊销	683,198.35	672,216.41
办公费	145,325.72	206,400.24
维修费	65,667.74	
其他	40,223.71	23,300.21
合计	5,085,022.17	4,042,897.00

其他说明：

**32、研发费用**

单位：元

项目	本期发生额	上期发生额
物料消耗及能源	4,511,164.42	4,909,920.26
职工薪酬	2,104,359.19	1,280,963.65
外部咨询费及中介机构费用	244,125.91	392,233.85
折旧和摊销	315,306.74	194,687.66
合计	7,174,956.26	6,777,805.42

其他说明：

**33、财务费用**

单位：元

项目	本期发生额	上期发生额
利息支出	1,650,246.11	2,475,925.54
减：利息收入	94,074.47	136,091.88
汇兑损益	53,617.21	-5,785.92
其他	292,179.14	33,452.94
合计	1,901,967.99	2,367,500.68

其他说明：

**34、其他收益**

单位：元

产生其他收益的来源	本期发生额	上期发生额
与收益相关的政府补助	100,700.00	1,172,215.00
代扣个人所得税手续费返还	3,731.05	2,943.62
合计	104,431.05	1,175,158.62

**35、信用减值损失**

单位：元

项目	本期发生额	上期发生额
坏账损失	-2,176,262.84	2,137,714.00
合计	-2,176,262.84	2,137,714.00

其他说明：

**36、资产减值损失**

单位：元

项目	本期发生额	上期发生额
二、存货跌价损失及合同履约成本减值损失		-2,097,985.57
合计		-2,097,985.57

其他说明：

**37、资产处置收益**

单位：元

资产处置收益的来源	本期发生额	上期发生额
固定资产处置收益		-15,985.59

**38、营业外收入**

单位：元

项目	本期发生额	上期发生额	计入当期非经常性损益的金 额
其他收入	5,100.00	158,860.00	5,100.00
合计	5,100.00	158,860.00	5,100.00

计入当期损益的政府补助：

单位：元

补助项目	发放主体	发放原因	性质类型	补贴是否影 响当年盈亏	是否特殊补 贴	本期发生金 额	上期发生金 额	与资产相关/ 与收益相关
------	------	------	------	----------------	------------	------------	------------	-----------------

其他说明：

**39、营业外支出**

单位：元

项目	本期发生额	上期发生额	计入当期非经常性损益的金 额
对外捐赠	100,000.00		100,000.00
赔偿支出	121,633.08	27,600.00	121,633.08
罚款支出		5,011.49	
合计	221,633.08	32,611.49	221,633.08

其他说明：

#### 40、所得税费用

##### (1) 所得税费用表

单位：元

项目	本期发生额	上期发生额
当期所得税费用	4,045,080.15	3,867,199.08
递延所得税费用	-314,035.89	-147,589.51
合计	3,731,044.26	3,719,609.57

##### (2) 会计利润与所得税费用调整过程

单位：元

项目	本期发生额
利润总额	30,177,436.47
按法定/适用税率计算的所得税费用	4,526,615.47
子公司适用不同税率的影响	294,649.57
不可抵扣的成本、费用和损失的影响	111,880.89
本期未确认递延所得税资产的可抵扣暂时性差异或可抵扣亏损的影响	75,086.61
研发费用加计扣除	-1,127,015.06
所得税费用	3,731,044.26

其他说明

#### 41、其他综合收益

详见附注。

#### 42、现金流量表项目

##### (1) 收到的其他与经营活动有关的现金

单位：元

项目	本期发生额	上期发生额
收回的押金、保证金净额	0.00	1,229,600.00
收到的与收益相关的政府补助	100,700.00	1,172,215.00
收到的银行存款利息	94,035.06	136,091.88

收到的其他款项净额	10,812.83	179,598.30
合计	205,547.89	2,717,505.18

收到的其他与经营活动有关的现金说明：

## (2) 支付的其他与经营活动有关的现金

单位：元

项目	本期发生额	上期发生额
支付的差旅及业务招待费等支出	2,940,235.31	1,375,241.53
支付的咨询费及中介机构费等支出	112,360.01	1,151,076.66
支付的押金、保证金等支出	1,107,000.00	553,000.00
支付的办公费等支出	283,850.61	206,400.24
支付的广告及业务宣传费等支出	820,948.51	87,992.00
支付的捐赠支出	100,000.00	
支付的其他往来净额及支出	225,469.94	141,123.56
合计	5,589,864.38	3,514,833.99

支付的其他与经营活动有关的现金说明：

## (3) 收到的其他与投资活动有关的现金

单位：元

项目	本期发生额	上期发生额

收到的其他与投资活动有关的现金说明：

## (4) 支付的其他与投资活动有关的现金

单位：元

项目	本期发生额	上期发生额
合计	0.00	0.00

支付的其他与投资活动有关的现金说明：

## (5) 收到的其他与筹资活动有关的现金

单位：元

项目	本期发生额	上期发生额

收到的其他与筹资活动有关的现金说明：

**(6) 支付的其他与筹资活动有关的现金**

单位：元

项目	本期发生额	上期发生额
股票发行费用	1,782,990.58	
合计	1,782,990.58	

支付的其他与筹资活动有关的现金说明：

**43、现金流量表补充资料****(1) 现金流量表补充资料**

单位：元

补充资料	本期金额	上期金额
1. 将净利润调节为经营活动现金流量：	--	--
净利润	26,446,392.21	25,342,821.03
加：资产减值准备	2,176,262.84	-39,728.43
固定资产折旧、油气资产折耗、生产性生物资产折旧	3,285,032.42	3,107,426.24
使用权资产折旧		
无形资产摊销	274,988.52	274,988.52
长期待摊费用摊销	51,663.50	
处置固定资产、无形资产和其他长期资产的损失（收益以“－”号填列）		15,985.59
固定资产报废损失（收益以“－”号填列）		
公允价值变动损失（收益以“－”号填列）		
财务费用（收益以“－”号填列）	1,996,003.05	2,470,139.62
投资损失（收益以“－”号填列）		
递延所得税资产减少（增加以“－”号填列）	-403,089.49	-136,643.11
递延所得税负债增加（减少以“－”号填列）	-10,946.40	-10,946.40
存货的减少（增加以“－”号填列）	-31,864,062.52	10,595,255.35
经营性应收项目的减少（增加以“－”号填列）	-60,849,680.68	-6,618,964.85
经营性应付项目的增加（减少以	17,108,326.96	-43,223,919.76

“—”号填列)		
其他		
经营活动产生的现金流量净额	-41,789,109.59	-8,223,586.20
2. 不涉及现金收支的重大投资和筹资活动:	--	--
债务转为资本		
一年内到期的可转换公司债券		
融资租入固定资产		
3. 现金及现金等价物净变动情况:	--	--
现金的期末余额	149,834,123.69	19,197,107.81
减: 现金的期初余额	43,000,393.94	36,404,074.91
加: 现金等价物的期末余额		
减: 现金等价物的期初余额		
现金及现金等价物净增加额	106,833,729.75	-17,206,967.10

## (2) 本期支付的取得子公司的现金净额

单位: 元

	金额
其中:	--
其中:	--
其中:	--

其他说明:

## (3) 本期收到的处置子公司的现金净额

单位: 元

	金额
其中:	--
其中:	--
其中:	--

其他说明:

## (4) 现金和现金等价物的构成

单位: 元

项目	期末余额	期初余额
----	------	------

一、现金	149,834,123.69	43,000,393.94
三、期末现金及现金等价物余额	149,834,123.69	43,000,393.94

其他说明：

#### 44、所有者权益变动表项目注释

说明对上年期末余额进行调整的“其他”项目名称及调整金额等事项：

#### 45、所有权或使用权受到限制的资产

单位：元

项目	期末账面价值	受限原因
货币资金	4,965,356.59	用于开立银行承兑汇票或保函
固定资产	28,402,641.03	用于抵押
无形资产	13,363,253.40	用于抵押
合计	46,731,251.02	--

其他说明：

#### 46、外币货币性项目

##### (1) 外币货币性项目

单位：元

项目	期末外币余额	折算汇率	期末折算人民币余额
货币资金	--	--	
其中：美元	125,809.20	6.4601	812,740.01
欧元			
港币			
应收账款	--	--	
其中：美元			
欧元			
港币			
长期借款	--	--	
其中：美元			
欧元			



港币			

其他说明：

(2) 境外经营实体说明，包括对于重要的境外经营实体，应披露其境外主要经营地、记账本位币及选择依据，记账本位币发生变化的还应披露原因。

适用  不适用

#### 47、政府补助

##### (1) 政府补助基本情况

单位：元

种类	金额	列报项目	计入当期损益的金额
与收益相关	100,700.00	其他收益	100,700.00

##### (2) 政府补助退回情况

适用  不适用

其他说明：

#### 48、其他

### 八、在其他主体中的权益

#### 1、在子公司中的权益

##### (1) 企业集团的构成

子公司名称	主要经营地	注册地	业务性质	持股比例		取得方式
				直接	间接	
扬动安来	江苏省泰州市	江苏省泰州市	输配电及控制设备制造业	100.00%		设立
扬电非晶	江苏省泰州市	江苏省泰州市	批发业	100.00%		同一控制下企业合并

在子公司的持股比例不同于表决权比例的说明：

持有半数或以下表决权但仍控制被投资单位、以及持有半数以上表决权但不控制被投资单位的依据：

对于纳入合并范围的重要的结构化主体，控制的依据：

确定公司是代理人还是委托人的依据：

其他说明：

**(2) 重要的非全资子公司**

单位：元

子公司名称	少数股东持股比例	本期归属于少数股东的损益	本期向少数股东宣告分派的股利	期末少数股东权益余额

子公司少数股东的持股比例不同于表决权比例的说明：

其他说明：

**(3) 重要非全资子公司的主要财务信息**

单位：元

子公司名称	期末余额						期初余额						
	流动资产	非流动资产	资产合计	流动负债	非流动负债	负债合计	流动资产	非流动资产	资产合计	流动负债	非流动负债	负债合计	

单位：元

子公司名称	本期发生额				上期发生额			
	营业收入	净利润	综合收益总额	经营活动现金流量	营业收入	净利润	综合收益总额	经营活动现金流量

其他说明：

**(4) 使用企业集团资产和清偿企业集团债务的重大限制****(5) 向纳入合并财务报表范围的结构化主体提供的财务支持或其他支持**

其他说明：

**2、在子公司的所有者权益份额发生变化且仍控制子公司的交易****(1) 在子公司所有者权益份额发生变化的情况说明****(2) 交易对于少数股东权益及归属于母公司所有者权益的影响**

单位：元

--	--

其他说明

**3、在合营安排或联营企业中的权益****(1) 重要的合营企业或联营企业**

合营企业或联营	主要经营地	注册地	业务性质	持股比例	对合营企业或联

企业名称				直接	间接	营企业投资的会计处理方法
------	--	--	--	----	----	--------------

在合营企业或联营企业的持股比例不同于表决权比例的说明：

持有 20% 以下表决权但具有重大影响，或者持有 20% 或以上表决权但不具有重大影响的依据：

## (2) 重要合营企业的主要财务信息

单位：元

	期末余额/本期发生额	期初余额/上期发生额

其他说明

## (3) 重要联营企业的主要财务信息

单位：元

	期末余额/本期发生额	期初余额/上期发生额

其他说明

## (4) 不重要的合营企业和联营企业的汇总财务信息

单位：元

	期末余额/本期发生额	期初余额/上期发生额
合营企业：	--	--
下列各项按持股比例计算的合计数	--	--
联营企业：	--	--
下列各项按持股比例计算的合计数	--	--

其他说明

## (5) 合营企业或联营企业向本公司转移资金的能力存在重大限制的说明

## (6) 合营企业或联营企业发生的超额亏损

单位：元

合营企业或联营企业名称	累积未确认前期累计的损失	本期末确认的损失（或本期分享的净利润）	本期末累积未确认的损失
-------------	--------------	---------------------	-------------

其他说明

## (7) 与合营企业投资相关的未确认承诺

## (8) 与合营企业或联营企业投资相关的或有负债

## 4、重要的共同经营

共同经营名称	主要经营地	注册地	业务性质	持股比例/享有的份额	
				直接	间接

在共同经营中的持股比例或享有的份额不同于表决权比例的说明：

共同经营为单独主体的，分类为共同经营的依据：

其他说明

## 5、在未纳入合并财务报表范围的结构化主体中的权益

未纳入合并财务报表范围的结构化主体的相关说明：

## 6、其他

## 九、与金融工具相关的风险

## 十、关联方及关联交易

## 1、本企业的母公司情况

母公司名称	注册地	业务性质	注册资本	母公司对本企业的持股比例	母公司对本企业的表决权比例
-------	-----	------	------	--------------	---------------

本企业的母公司情况的说明

本公司的实际控制人为程俊明、邵立群夫妇。程俊明直接持有本公司32.50%的股份并担任公司董事长；邵立群为泰州扬源企业管理中心（有限合伙）的执行事务合伙人，泰州扬源企业管理中心（有限合伙）持有公司3.57%的股份。

因此，程俊明、邵立群夫妇合计控制公司36.07%的股份，系公司的实际控制人。

本企业最终控制方是程俊明、邵立群。

其他说明：

## 2、本企业的子公司情况

本企业子公司的情况详见附注。

## 3、其他关联方情况

其他关联方名称	其他关联方与本企业关系
程俊明	公司实际控制人之一、董事长

邵立群	公司实际控制人之一
程思遥	程俊明之女
赵恒龙	公司总经理、董事，持有公司 13.93% 股权
王玉楹	公司董事、副总经理
朱祥	公司股东，持有公司 7.14% 股权
周峰	公司股东，持有公司 5.71% 股权
朱敏	公司股东，持有公司 4.29% 股权
泰州扬源企业管理中心（有限合伙）	邵立群为其普通合伙人，持有公司 3.57% 股权
泰州扬能工贸有限公司	程思遥控制的公司

其他说明

#### 4、关联交易情况

##### （1）关联受托管理/承包及委托管理/出包情况

本公司受托管理/承包情况表：

单位：元

委托方/出包方名称	受托方/承包方名称	受托/承包资产类型	受托/承包起始日	受托/承包终止日	托管收益/承包收益定价依据	本期确认的托管收益/承包收益

关联托管/承包情况说明

本公司委托管理/出包情况表：

单位：元

委托方/出包方名称	受托方/承包方名称	委托/出包资产类型	委托/出包起始日	委托/出包终止日	托管费/出包费定价依据	本期确认的托管费/出包费

关联管理/出包情况说明

##### （2）关联担保情况

本公司作为担保方

单位：元

被担保方	担保金额	担保起始日	担保到期日	担保是否已经履行完毕

本公司作为被担保方

单位：元

担保方	担保金额	担保起始日	担保到期日	担保是否已经履行完毕
程俊明、邵立群	40,000,000.00	2021 年 04 月 02 日	2022 年 04 月 01 日	否
程俊明、邵立群、赵恒龙、李月娇	30,000,000.00	2020 年 11 月 06 日	2021 年 10 月 12 日	否
程俊明、邵立群	120,000,000.00	2019 年 07 月 12 日	2022 年 07 月 11 日	否

程俊明、邵立群	15,000,000.00	2020年07月22日	2021年07月22日	否
---------	---------------	-------------	-------------	---

关联担保情况说明

报告期内，关联担保的借款余额详见财务报告第七节合并报表项目附注15、短期借款内容。

### (3) 关键管理人员报酬

单位：元

项目	本期发生额	上期发生额
关键管理人员报酬	680,339.00	871,650.00

## 十一、承诺及或有事项

### 1、重要承诺事项

资产负债表日存在的重要承诺

### 2、或有事项

(1) 资产负债表日存在的重要或有事项

(2) 公司没有需要披露的重要或有事项，也应予以说明

公司不存在需要披露的重要或有事项。

### 3、其他

## 十二、资产负债表日后事项

### 1、重要的非调整事项

单位：元

项目	内容	对财务状况和经营成果的影响数	无法估计影响数的原因
----	----	----------------	------------

## 2、其他资产负债表日后事项说明

## 十三、其他重要事项

## 1、分部信息

## (1) 报告分部的确定依据与会计政策

## (2) 报告分部的财务信息

单位：元

项目	节能电力变压器	铁芯	非晶及纳米晶磁性电子元器件	其他	分部间抵销	合计
主营业务收入	158,764,806.50	61,356,003.15	9,992,446.24	54,225.17		230,167,481.06
主营业务成本	117,804,528.03	51,661,169.66	5,753,752.29	41,102.09		175,260,552.07

## (3) 其他说明

## 十四、母公司财务报表主要项目注释

## 1、应收账款

## (1) 应收账款分类披露

单位：元

类别	期末余额					期初余额				
	账面余额		坏账准备		账面价值	账面余额		坏账准备		账面价值
	金额	比例	金额	计提比例		金额	比例	金额	计提比例	
按单项计提坏账准备的应收账款	4,474,732.88	1.18%	4,474,732.88	100.00%	0.00	4,474,732.88	1.38%	4,474,732.88	100.00%	0.00
其中：										
按组合计提坏账准备的应收账款	373,502,717.09	98.82%	24,269,440.18	6.50%	349,233,276.91	319,917,666.12	98.62%	21,000,388.46	6.56%	298,917,277.66
其中：										
合计	377,977,449.97	100.00%	28,744,173.06	7.60%	349,233,276.91	324,392,399.00	100.00%	25,475,121.34	7.85%	298,917,277.66

按单项计提坏账准备：4474732.88

单位：元

名称	期末余额
----	------

	账面余额	坏账准备	计提比例	计提理由
四川省晶源电气设备制造有限公司	2,100,752.00	2,100,752.00	100.00%	预计难以收回
安徽省神虹变压器股份有限公司	922,594.60	922,594.60	100.00%	预计难以收回
沈阳中茂电气有限公司	567,120.00	567,120.00	100.00%	预计难以收回
沈阳非晶电气科技有限公司	463,164.28	463,164.28	100.00%	预计难以收回
西安银河电力输配电设备有限公司	209,880.00	209,880.00	100.00%	预计难以收回
天津东电电气有限公司	135,072.00	135,072.00	100.00%	预计难以收回
山东鲁能日和控股有限公司	76,150.00	76,150.00	100.00%	预计难以收回
合计	4,474,732.88	4,474,732.88	--	--

按单项计提坏账准备:

单位: 元

名称	期末余额			
	账面余额	坏账准备	计提比例	计提理由

按组合计提坏账准备: 24,269,440.18

单位: 元

名称	期末余额		
	账面余额	坏账准备	计提比例
按信用风险特征组合计提坏账准备	373,502,717.09	24,269,440.18	6.50%
合计	373,502,717.09	24,269,440.18	--

确定该组合依据的说明:

按组合计提坏账准备:

单位: 元

名称	期末余额		
	账面余额	坏账准备	计提比例

确定该组合依据的说明:

如是按照预期信用损失一般模型计提应收账款坏账准备, 请参照其他应收款的披露方式披露坏账准备的相关信息:

 适用  不适用

按账龄披露

单位: 元

账龄	期末余额
1 年以内 (含 1 年)	344,655,612.88



1 至 2 年	22,536,203.90
2 至 3 年	1,314,871.57
3 年以上	9,470,761.62
3 至 4 年	358,832.37
4 至 5 年	2,140,174.40
5 年以上	6,971,754.85
合计	377,977,449.97

## (2) 本期计提、收回或转回的坏账准备情况

本期计提坏账准备情况：

单位：元

类别	期初余额	本期变动金额				期末余额
		计提	收回或转回	核销	其他	
单项计提坏账准备	4,474,732.88					4,474,732.88
按组合计提坏账准备	21,000,388.46	3,269,051.72				24,269,440.18
合计	25,475,121.34	3,269,051.72				28,744,173.06

其中本期坏账准备收回或转回金额重要的：

单位：元

单位名称	收回或转回金额	收回方式

## (3) 按欠款方归集的期末余额前五名的应收账款情况

单位：元

单位名称	应收账款期末余额	占应收账款期末余额合计数的比例	坏账准备期末余额
平高集团	41,708,924.55	11.03%	2,085,446.23
广东中鹏电气有限公司	23,228,390.57	6.15%	1,440,955.44
上海飞晶电气股份有限公司	20,774,865.55	5.50%	1,545,026.21
大江控股集团电力科技有限公司	18,767,717.30	4.97%	938,385.87
广东广特电气股份有限公司	18,430,408.50	4.88%	921,520.43
合计	122,910,306.47	32.53%	

**2、其他应收款**

单位：元

项目	期末余额	期初余额
其他应收款	8,564,511.57	629,793.87
合计	8,564,511.57	629,793.87

**(1) 应收利息****1) 应收利息分类**

单位：元

项目	期末余额	期初余额
----	------	------

**2) 重要逾期利息**

借款单位	期末余额	逾期时间	逾期原因	是否发生减值及其判断依据
------	------	------	------	--------------

其他说明：

**3) 坏账准备计提情况** 适用  不适用**(2) 应收股利****1) 应收股利分类**

单位：元

项目(或被投资单位)	期末余额	期初余额
------------	------	------

**2) 重要的账龄超过 1 年的应收股利**

单位：元

项目(或被投资单位)	期末余额	账龄	未收回的原因	是否发生减值及其判断依据
------------	------	----	--------	--------------

**3) 坏账准备计提情况** 适用  不适用

其他说明：

**(3) 其他应收款****1)其他应收款按款项性质分类情况**

单位：元

款项性质	期末账面余额	期初账面余额
按组合计提的其他应收款	9,046,169.81	680,653.50
合计	9,046,169.81	680,653.50

**2)坏账准备计提情况**

单位：元

坏账准备	第一阶段	第二阶段	第三阶段	合计
	未来 12 个月预期信用损失	整个存续期预期信用损失 (未发生信用减值)	整个存续期预期信用损失 (已发生信用减值)	
2021 年 1 月 1 日余额	28,572.23	8,061.40	14,226.00	50,859.63
2021 年 1 月 1 日余额在 本期	—	—	—	—
本期计提	50,861.01	13,212.80	366,724.80	430,798.61
2021 年 6 月 30 日余额	79,433.24	21,274.20	380,950.80	481,658.24

损失准备本期变动金额重大的账面余额变动情况

 适用  不适用

按账龄披露

单位：元

账龄	期末余额
1 年以内（含 1 年）	8,956,960.81
1 至 2 年	0.00
2 至 3 年	70,914.00
3 年以上	18,295.00
3 至 4 年	7,000.00
4 至 5 年	11,295.00
合计	9,046,169.81

**3)本期计提、收回或转回的坏账准备情况**

本期计提坏账准备情况：

单位：元

类别	期初余额	本期变动金额	期末余额
----	------	--------	------

		计提	收回或转回	核销	其他	
按组合计提的其他应收款	50,859.63	430,798.61				481,658.24
合计	50,859.63	430,798.61				481,658.24

其中本期坏账准备转回或收回金额重要的：

单位：元

单位名称	转回或收回金额	收回方式
------	---------	------

#### 4)按欠款方归集的期末余额前五名的其他应收款情况

单位：元

单位名称	款项的性质	期末余额	账龄	占其他应收款期末余额合计数的比例	坏账准备期末余额
江苏扬动安来非晶科技有限公司	往来款	7,368,295.99	0年以内	81.45%	0.00
安徽皖电招标有限公司	押金保证金	540,000.00	1年以内	5.97%	27,000.00
国网辽宁招标有限公司	押金保证金	480,000.00	1年以内	5.31%	24,000.00
丁玉兰	应收暂付款	209,630.00	1年以内	2.32%	10,481.50
南方电网物资有限公司	押金保证金	124,711.50	1年以内	1.38%	6,235.58
合计	--	8,722,637.49	--	96.42%	67,717.08

#### 5)转移其他应收款且继续涉入形成的资产、负债金额

其他说明：

### 3、长期股权投资

单位：元

项目	期末余额			期初余额		
	账面余额	减值准备	账面价值	账面余额	减值准备	账面价值
对子公司投资	89,315,293.57	2,246,677.71	87,068,615.86	89,315,293.57	2,246,677.71	87,068,615.86
合计	89,315,293.57	2,246,677.71	87,068,615.86	89,315,293.57	2,246,677.71	87,068,615.86

#### (1) 对子公司投资

单位：元

被投资单位	期初余额(账面价值)	本期增减变动				期末余额(账面价值)	减值准备期末余额
		追加投资	减少投资	计提减值准备	其他		
江苏扬电非晶科技有限公司	49,990,293.57					49,990,293.57	11,824.94
江苏扬动安来非晶科技有限公司	37,078,322.29					37,078,322.29	2,234,852.77
合计	87,068,615.86					87,068,615.86	2,246,677.71

## (2) 对联营、合营企业投资

单位：元

投资单位	期初余额(账面价值)	本期增减变动								期末余额(账面价值)	减值准备期末余额
		追加投资	减少投资	权益法下确认的投资损益	其他综合收益调整	其他权益变动	宣告发放现金股利或利润	计提减值准备	其他		
一、合营企业											
二、联营企业											

## (3) 其他说明

## 4、营业收入和营业成本

单位：元

项目	本期发生额		上期发生额	
	收入	成本	收入	成本
主营业务	220,175,034.82	169,506,799.86	190,242,843.08	144,279,672.74
其他业务	4,951,321.56	4,680,567.36	5,183,429.71	4,830,267.53
合计	225,126,356.38	174,187,367.22	195,426,272.79	149,109,940.27

收入相关信息：

单位：元

合同分类	分部 1	分部 2	营业收入	合计
商品类型			225,126,356.38	225,126,356.38
其中：				
节能电力 变压器			158,764,806.50	158,764,806.50
铁芯			61,356,003.15	61,356,003.15
其他类型			54,225.17	54,225.17

其他业务			4,951,321.56	4,951,321.56
按经营地区分类			225,126,356.38	225,126,356.38
其中：				
国内			223,934,826.40	223,934,826.40
国外			1,191,529.98	1,191,529.98
其中：				
其中：				
其中：				
其中：				
其中：				

与履约义务相关的信息：

无

与分摊至剩余履约义务的交易价格相关的信息：

本报告期末已签订合同、但尚未履行或尚未履行完毕的履约义务所对应的收入金额为 102,151,226.32 元，其中，102,151,226.32 元预计将于 2021 年度确认收入，元预计将于年度确认收入，元预计将于年度确认收入。

其他说明：

## 5、投资收益

单位：元

项目	本期发生额	上期发生额
----	-------	-------

## 6、其他

## 十五、补充资料

### 1、当期非经常性损益明细表

适用  不适用

单位：元

项目	金额	说明
计入当期损益的政府补助（与企业业务密切相关，按照国家统一标准定额或定量享受的政府补助除外）	100,700.00	政府补助收入
除上述各项之外的其他营业外收入和支出	-216,533.08	捐赠、违约金等支出
其他符合非经常性损益定义的损益项目	3,731.05	
减：所得税影响额	-15,524.21	
合计	-96,577.82	--

对公司根据《公开发行证券的公司信息披露解释性公告第 1 号——非经常性损益》定义界定的非经常性损益项目，以及把《公开发行证券的公司信息披露解释性公告第 1 号——非经常性损益》中列举的非经常性损益项目界定为经常性损益的项目，应说明原因。

适用  不适用

## 2、净资产收益率及每股收益

报告期利润	加权平均净资产收益率	每股收益	
		基本每股收益（元/股）	稀释每股收益（元/股）
归属于公司普通股股东的净利润	6.65%	0.42	0.42
扣除非经常性损益后归属于公司普通股股东的净利润	6.68%	0.42	0.42

## 3、其他