

证券代码：300984

证券简称：金沃股份

公告编号：2023-013

浙江金沃精工股份有限公司 2022 年年度报告摘要

一、重要提示

本年度报告摘要来自年度报告全文，为全面了解本公司的经营成果、财务状况及未来发展规划，投资者应当到证监会指定媒体仔细阅读年度报告全文。

所有董事均已出席了审议本报告的董事会会议。

天衡会计师事务所（特殊普通合伙）对本年度公司财务报告的审计意见为：标准的无保留意见。

本报告期会计师事务所变更情况：公司本年度会计师事务所由变更为天衡会计师事务所（特殊普通合伙）。

非标准审计意见提示

适用 不适用

公司上市时未盈利且目前未实现盈利

适用 不适用

董事会审议的报告期利润分配预案或公积金转增股本预案

适用 不适用

公司计划不派发现金红利，不送红股，不以公积金转增股本。

董事会决议通过的本报告期优先股利润分配预案

适用 不适用

二、公司基本情况

1、公司简介

股票简称	金沃股份	股票代码	300984
股票上市交易所	深圳证券交易所		
联系人和联系方式	董事会秘书	证券事务代表	
姓名	陈亦霏	徐益曼	
办公地址	浙江省衢州市柯城区航埠镇刘山一路1号	浙江省衢州市柯城区航埠镇刘山一路1号	
传真	0570-3376108	0570-3376108	
电话	0570-3376108	0570-3376108	
电子信箱	zqb@qzjianwo.com	zqb@qzjianwo.com	

2、报告期主要业务或产品简介

1、公司主营业务



公司是集轴承套圈研发、生产、销售于一体的专业化制造公司，主要产品包含球类、滚针类和滚子类等产品，产品最终应用领域广泛涉及交通运输、工程机械、家用电器、冶金等国民经济各行各业。

2、公司主要产品

公司产品为各类轴承套圈，主要产品包括球类、滚针类、滚子类三个大类 12 个系列，主要产品的具体情况如下：

轴承套圈产品类别	产品名称	图示
----------	------	----

球类	DGBB 系列	深沟球轴承套圈	
	HUB 系列	轮毂轴承套圈	
	WPB 系列	水泵轴承套圈	
	TBB 系列	串联式双滚道轴承套圈	
	ACBB 系列	角接触轴承套圈	
滚针类	CVJ 系列	三角滚子轴承套圈	
	RAB 系列	气门顶杆滚针轴承套圈	
	NRB 系列	滚针轴承套圈	
	OWC 系列	花键套圈	
滚子类	TWB 系列	卡车轮毂滚子轴承套圈	

	TRB 系列	圆锥滚子轴承套圈	
	CRB 系列	圆柱滚子轴承套圈	

3、公司所处行业发展变化、市场竞争格局及公司行业地位

近年来我国战略新兴产业取得快速发展，对高端轴承的需求强劲，相应的高端轴承套圈市场需求稳定，并随着经济发展呈逐年增长态势，而低端市场面临产能过剩，竞争愈发激烈。

汽车工业、工程机械和农业机械是轴承配套的主要市场，根据机械工业的趋势预判，以及轴承配套行业的发展趋势，特别是轴承配套的汽车行业，新能源汽车的快速发展将对汽车轴承产生较大影响。预计燃油汽车驱动和传动系统对轴承需求将呈下降趋势，未来市场增量主要为新能源汽车。同时，随着我国逐步实现“双碳”目标，向高质量发展的转变，风力发电机、工业机器人、城市轨道交通、工业智能化、城市智慧化等将会带动一些轴承新市场的发展。基于上述因素，预计 2022 年及未来几年，我国轴承产业发展格局将会发生较大变化，发展速度将维持低速增长的态势。

轴承行业是充分竞争的行业，专业化分工明确，国内外企业之间激烈竞争。对于磨前产品，需要根据产品特点探索最佳工艺路线，在稳定质量的前提下提升生产效率和材料利用率，不断开发新的磨前技术和技术组合、新工艺及最佳工艺路线，是轴承套圈企业产业升级走向高端生产商的重要途径，也是寻找价值洼地、降低成本和提高效益的有效手段。

自设立以来，公司致力于各类轴承套圈的研发和制造，持续开拓国内、国外市场，实现了销售额的稳步上升，已经成为舍弗勒（Schaeffler）、斯凯孚（SKF）、恩斯克（NSK）、恩梯恩（NTN）、捷太格特（JTEKT）等全球大型轴承企业的供应商，并与其建立了长期、稳定的合作关系。目前，公司的产品已经出口至欧洲、北美洲、南美洲与亚洲等全球不同地方。同时，除国际轴承企业外，公司正积极开发本土客户。随着瓦房店轴承集团等国内轴承企业技术研发能力的不断提高，公司亦将深化与国内客户的合作，开拓国内市场新的业务机会。但由于轴承套圈市场规模大，行业集中度较低，公司的市场占有率仍具备进一步提升的空间。

3、主要会计数据和财务指标

（1）近三年主要会计数据和财务指标

公司是否需追溯调整或重述以前年度会计数据
是 否

元

	2022 年末	2021 年末	本年末比上年末增减	2020 年末
总资产	1,245,872,417.82	926,489,020.71	34.47%	542,066,376.92
归属于上市公司股东的净资产	679,144,209.42	636,571,183.98	6.69%	280,103,922.07
	2022 年	2021 年	本年比上年增减	2020 年
营业收入	1,044,364,007.54	895,591,817.47	16.61%	555,094,118.80
归属于上市公司股东的净利润	45,283,144.06	62,884,526.91	-27.99%	57,760,450.77
归属于上市公司股东的扣除非经常性损益的净利润	34,176,179.51	52,921,756.35	-35.42%	50,766,901.96
经营活动产生的现金流量净额	70,719,294.24	-82,665,814.80	185.55%	70,442,634.46

基本每股收益（元/股）	0.59	0.89	-33.71%	1.6000
稀释每股收益（元/股）	0.59	0.89	-33.71%	1.6000
加权平均净资产收益率	6.91%	13.60%	-6.69%	22.54%

(2) 分季度主要会计数据

单位：元

	第一季度	第二季度	第三季度	第四季度
营业收入	252,938,587.41	287,715,805.01	273,034,532.77	230,675,082.35
归属于上市公司股东的净利润	9,344,530.81	19,921,915.37	11,686,646.12	4,330,051.76
归属于上市公司股东的扣除非经常性损益的净利润	8,505,606.68	16,420,165.41	7,803,085.72	1,447,321.70
经营活动产生的现金流量净额	-14,271,313.42	40,111,574.68	-117,314.46	44,996,347.44

上述财务指标或其加总数是否与公司已披露季度报告、半年度报告相关财务指标存在重大差异

□是 否

4、股本及股东情况

(1) 普通股股东和表决权恢复的优先股股东数量及前 10 名股东持股情况表

单位：股

报告期末普通股股东总数	6,354	年度报告披露日前一个月末普通股股东总数	6,863	报告期末表决权恢复的优先股股东总数	0	年度报告披露日前一个月末表决权恢复的优先股股东总数	0	持有特别表决权股份的股东总数（如有）	0
前 10 名股东持股情况									
股东名称	股东性质	持股比例	持股数量	持有有限售条件的股份数量	质押、标记或冻结情况				
					股份状态	数量			
郑立成	境内自然人	14.95%	11,485,080.00	11,485,080.00	质押	1,695,000.00			
杨伟	境内自然人	11.75%	9,023,991.00	9,023,991.00					
赵国权	境内自然人	11.22%	8,613,810.00	8,613,810.00					
郑小军	境内自然人	10.15%	7,793,446.00	7,793,446.00					
衢州同沃投资管理合伙企业（有限合伙）	境内非国有法人	5.93%	4,557,571.00	4,557,571.00					
叶建阳	境内自	5.34%	4,101,814.00	4,101,814.00					

	然人					
上海祥禾涌原股权投资合伙企业（有限合伙）	境内非国有法人	4.89%	3,758,400.00			
宁波梅山保税港区涌耀股权投资合伙企业（有限合伙）	境内非国有法人	4.89%	3,758,400.00			
张统道	境内自然人	1.96%	1,502,496.00			
衢州成伟企业管理有限公司	境内非国有法人	1.96%	1,502,496.00	1,502,496.00		
上述股东关联关系或一致行动的说明	1、杨伟、郑立成、赵国权、郑小军和叶建阳为公司的共同实际控制人，并签有一致行动协议； 2、郑立成、杨伟、赵国权、郑小军、叶建阳分别持有同沃投资 14.04%、11.03%、9.59%、8.67%、4.57% 的投资份额，且郑立成为同沃投资执行事务合伙人； 3、衢州成伟为杨伟、郑立成控制的企业； 4、涌耀投资、涌原投资的基金管理人均为上海涌铎投资管理有限公司。					

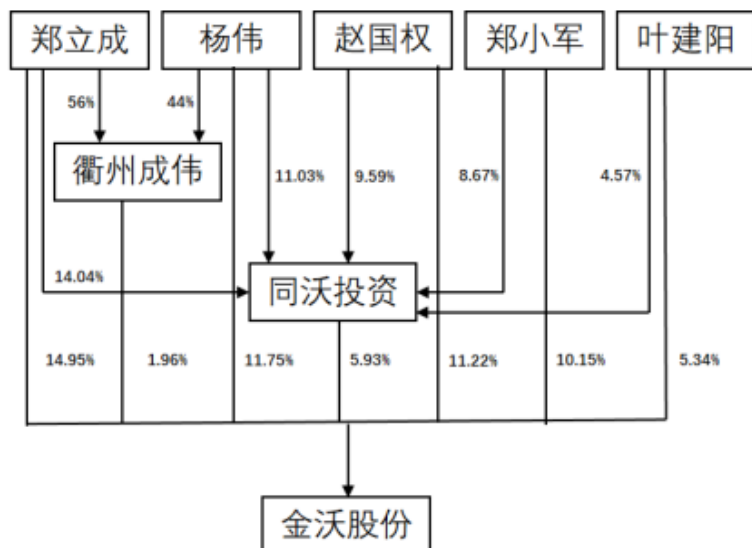
公司是否具有表决权差异安排

适用 不适用

（2）公司优先股股东总数及前 10 名优先股股东持股情况表

公司报告期无优先股股东持股情况。

（3）以方框图形式披露公司与实际控制人之间的产权及控制关系



5、在年度报告批准报出日存续的债券情况

☑适用 ☐不适用

(1) 债券基本信息

债券名称	债券简称	债券代码	发行日	到期日	债券余额（万元）	利率
金沃转债	金沃转债	123163	2022年10月14日	2028年10月13日	31,000	第一年为0.5%、第二年为0.7%、第三年为1.0%、第四年为2.0%、第五年为2.5%、第六年为3.0%。
报告期内公司债券的付息兑付情况		报告期内，公司未发生公司债券的付息兑付情况。				

(2) 公司债券最新跟踪评级及评级变化情况

根据中证鹏元资信评估股份有限公司出具的《浙江金沃精工股份有限公司 2022 年向不特定对象发行可转换公司债券信用评级报告》（中鹏信评【2022】第 Z【437】号 03），公司主体信用等级为 A，本次可转换公司债券信用等级为 A，评级展望为稳定。

(3) 截至报告期末公司近 2 年的主要会计数据和财务指标

单位：万元

项目	2022 年	2021 年	本年比上年增减
资产负债率	45.49%	31.29%	14.20%
扣除非经常性损益后净利润	3,417.62	5,292.18	-35.42%
EBITDA 全部债务比	28.54%	228.95%	-200.41%
利息保障倍数	7.40	26.40	-71.97%

三、重要事项

详见公司 2022 年年度报告“第六节 重要事项”。