

中红普林医疗用品股份有限公司

2024 年半年度报告

2024-057

【2024 年 8 月】

第一节 重要提示、目录和释义

公司董事会、监事会及董事、监事、高级管理人员保证半年度报告内容的真实、准确、完整，不存在虚假记载、误导性陈述或者重大遗漏，并承担个别和连带的法律责任。

公司负责人桑树军、主管会计工作负责人王文龙及会计机构负责人(会计主管人员)张玉柱声明：保证本半年度报告中财务报告的真实、准确、完整。

所有董事均已出席了审议本次半年报的董事会会议。

本报告中涉及公司未来计划等前瞻性陈述，能否实现取决于国际政治环境、国内政策影响、市场供需关系、产品研发进度等多种因素，存在一定的不确定性。该等陈述不构成公司对投资者的实质性承诺，投资者及相关人士均应对此保持足够的风险认识，并应当理解计划、预测与承诺之间的差异。公司详细阐述了未来可能的风险因素，详见本报告第三节“管理层讨论与分析”中“十、公司面临的风险和应对措施”部分，敬请广大投资者注意风险。

公司计划不派发现金红利，不送红股，不以公积金转增股本。

目录

第一节 重要提示、目录和释义	2
第二节 公司简介和主要财务指标	7
第三节 管理层讨论与分析	10
第四节 公司治理	38
第五节 环境和社会责任	39
第六节 重要事项	43
第七节 股份变动及股东情况	52
第八节 优先股相关情况	57
第九节 债券相关情况	58
第十节 财务报告	59

备查文件目录

1. 载有公司法定代表人签名、公司盖章的 2024 年半年度报告文本；
2. 载有单位负责人、主管会计工作负责人、会计机构负责人签名并盖章的财务报表文本；
3. 报告期内在中国证监会指定网站上公开披露过的所有公司文件的正本及公告的原稿；
4. 其他相关资料。

以上备查文件的备置地点：公司董事会办公室（证券管理本部）。

释义

释义项	指	释义内容
中红医疗、本公司、母公司、公司	指	中红普林医疗用品股份有限公司
厦门市国资委	指	厦门市人民政府国有资产监督管理委员会
厦门国贸控股	指	厦门国贸控股集团有限公司，曾用名“厦门国贸控股有限公司”，公司股东，厦门市国资委的直属国有独资公司
中红普林集团	指	中红普林集团有限公司，公司控股股东
北京研究院	指	中红普林（北京）医疗用品高新技术研究院有限公司，公司全资子公司
北京林普	指	北京林普医疗用品股份有限公司，公司全资子公司
江西中红	指	江西中红普林医疗制品有限公司，公司全资子公司
中红医疗（唐山基地）	指	包括了中红普林医疗用品股份有限公司唐山各分公司
海南中红	指	中红医疗用品（海南）有限公司，公司全资子公司
四川中红	指	中红医疗用品（四川）有限公司，公司全资子公司
科伦医械	指	江西科伦医疗器械制造有限公司，公司控股子公司
恒保健康	指	桂林恒保健康防护有限公司，公司控股子公司
中红生殖	指	北京中红普林生殖医学科技有限公司，公司控股子公司
迈德瑞纳	指	深圳迈德瑞纳生物科技有限公司，公司控股子公司
为麦科技	指	为麦智能科技（北京）有限公司
金成锐医疗	指	深圳市金成锐医疗科技有限公司
《公司法》	指	《中华人民共和国公司法》
《证券法》	指	《中华人民共和国证券法》
《公司章程》	指	《中红普林医疗用品股份有限公司章程》
股东大会	指	中红普林医疗用品股份有限公司股东大会
董事会	指	中红普林医疗用品股份有限公司董事会
监事会	指	中红普林医疗用品股份有限公司监事会
三会议事规则	指	《股东大会议事规则》、《董事会议事规则》、《监事会议事规则》
中国证监会	指	中国证券监督管理委员会
深交所	指	深圳证券交易所
报告期、报告期内	指	2024 年 1 月 1 日至 2024 年 6 月 30 日
报告期末、本报告期末	指	2024 年 6 月 30 日
上年同期	指	2023 年 1 月 1 日至 2023 年 6 月 30 日
元、万元、亿元	指	人民币元、万元、亿元
保荐人、保荐机构、主承销商	指	海通证券股份有限公司
审计机构、容诚	指	容诚会计师事务所（特殊普通合伙）
律师事务所、德恒	指	北京德恒律师事务所
丁腈胶乳	指	丁腈手套生产所需的主要原材料，丁二烯与丙烯腈乳液聚合制得的胶乳
PVC	指	英文 Polyvinyl chloride 的简称，聚氯乙烯，一种高分子材料
医疗级手套	指	需要满足目标国家医疗市场质量认证体系或准入标准的手套产品
PVC 糊树脂	指	PVC 手套生产所需的主要原材料，氯乙烯单体采用乳液聚合或悬浮聚合方式生产的糊状聚氯乙烯树脂，是一种化学产品
增塑剂	指	PVC 手套生产所需的一种原材料，工业上被广泛使用的高分子材料助剂，在塑料加工中添加这种物质，可以使其柔韧性增强，容易加工，广泛用于工业用途

降粘剂	指	PVC 手套生产所需的一种原材料，无机亲和基团的有机聚合物，适用于各类溶剂型聚氨酯树脂、色浆、特黑皮革处理剂、哑光涂料等
针孔率	指	衡量产品是否属于医疗级的重要指标，对手套进行滴水测试时，手套因质量问题出现漏水情形的概率
ODM	指	英文 Original Design Manufacturer 的缩写。制造商除了制造加工外，增加了设计环节，即接受品牌商的委托，按其准入要求研发、设计、生产产品
FDA	指	英文 Food and Drug Administration 的缩写，美国食品药品监督管理局
CE 认证	指	英文 CONFORMITE EUROPEENNE 的缩写，欧盟对进口产品的认证，通过认证的商品可加贴 CE 标志，表示符合安全、卫生、环保和消费者保护等一系列欧洲指令的要求，可在欧盟统一市场内自由流通
ISO13485	指	国际标准化组织(ISO)发布的《医疗器械质量管理体系用于法规的要求》国际标准，该标准是专门用于医疗器械产业的一个完全独立的质量管理体系标准，是全世界医疗设备制造商（如：美国、欧洲、日本）广泛接受的标准
巨潮资讯网	指	证监会指定创业板信息披露网站 http://www.cninfo.com.cn

第二节 公司简介和主要财务指标

一、公司简介

股票简称	中红医疗	股票代码	300981
变更前的股票简称（如有）	无		
股票上市证券交易所	深圳证券交易所		
公司的中文名称	中红普林医疗用品股份有限公司		
公司的中文简称（如有）	中红医疗		
公司的外文名称（如有）	Zhonghong Pulin Medical Products Co., Ltd.		
公司的外文名称缩写（如有）	ZHYL		
公司的法定代表人	桑树军		

二、联系人和联系方式

	董事会秘书	证券事务代表
姓名	张琳波	郭蕊
联系地址	北京市经济技术开发区科创六街 87 号	河北省唐山市滦南经济开发区城西园区中大街与锦绣路交汇口西南
电话	0315-4155760	0315-4155760
传真	0315-4167664	0315-4167664
电子信箱	zhyl@zhonghongpulin.cn	gr@zhonghongpulin.cn

三、其他情况

1、公司联系方式

公司注册地址、公司办公地址及其邮政编码、公司网址、电子信箱等在报告期是否变化

适用 不适用

公司注册地址	河北省唐山市滦南经济开发区城西园区
公司注册地址的邮政编码	063500
公司办公地址	河北省唐山市滦南经济开发区城西园区中大街与锦绣路交汇口西南
公司办公地址的邮政编码	063500
公司网址	www.zhonghongmedical.com
公司电子信箱	zhyl@zhonghongpulin.cn
临时公告披露的指定网站查询日期（如有）	2024 年 02 月 23 日
临时公告披露的指定网站查询索引（如有）	公司于 2024 年 2 月 23 日在巨潮资讯网（ http://www.cninfo.com.cn ）披露《关于公司办公地址变更的公告》（公告编号：2024-003）

2、信息披露及备置地点

信息披露及备置地点在报告期是否变化

适用 不适用

公司披露半年度报告的证券交易所网址	深圳证券交易所：http://www.szse.cn
公司披露半年度报告的媒体名称及网址	巨潮资讯网：http://www.cninfo.com.cn
公司半年度报告备置地点	河北省唐山市滦南经济开发区城西园区中大街与锦绣路交汇口西南 公司董事会办公室(证券管理本部)

3、注册变更情况

注册情况在报告期是否变更情况

适用 不适用

公司注册情况在报告期无变化，具体可参见 2023 年年报。

四、主要会计数据和财务指标

公司是否需追溯调整或重述以前年度会计数据

是 否

追溯调整或重述原因

会计政策变更、其他原因

	本报告期	上年同期		本报告期比上年同期增减
		调整前	调整后	调整后
营业收入（元）	1,148,451,821.02	998,882,650.75	998,882,650.75	14.97%
归属于上市公司股东的净利润（元）	32,529,868.67	-4,942,596.19	-4,942,596.19	758.15%
归属于上市公司股东的扣除非经常性损益的净利润（元）	-4,272,145.75	-46,095,694.26	-44,582,033.01	90.42%
经营活动产生的现金流量净额（元）	-84,900,776.67	38,783,180.75	38,783,180.75	-318.91%
基本每股收益（元/股）	0.0836	-0.0127	-0.0127	758.27%
稀释每股收益（元/股）	0.0836	-0.0127	-0.0127	758.27%
加权平均净资产收益率	0.56%	-0.08%	-0.08%	0.64%
	本报告期末	上年度末		本报告期末比上年度末增减
		调整前	调整后	调整后
总资产（元）	7,461,891,884.23	7,056,973,990.05	7,056,973,990.05	5.74%
归属于上市公司股东的净资产（元）	5,597,112,677.39	5,768,086,190.12	5,768,086,190.12	-2.96%

会计政策变更的原因及会计差错更正的情况

2023 年 10 月 25 日，财政部发布了《企业会计准则解释第 17 号》（财会[2023]21 号），其中关于“关于流动负债与非流动负债的划分”、“关于供应商融资安排的披露”和“关于售后租回交易的会计处理”的规定自 2024 年 1 月 1 日起施行。2023 年 12 月 22 日，证监会发布了《公开发行证券的公司信息披露解释性公告第 1 号——非经常性损益（2023 年修订）》（证监会公告（2023）65 号），自公布之日起施行。由于上述会计准则解释的发布，公司需对会计政策进行相应变更，并按以上文件规定的生效日期开始执行上述会计准则。

五、境内外会计准则下会计数据差异

1、同时按照国际会计准则与按照中国会计准则披露的财务报告中净利润和净资产差异情况

适用 不适用

公司报告期不存在按照国际会计准则与按照中国会计准则披露的财务报告中净利润和净资产差异情况。

2、同时按照境外会计准则与按照中国会计准则披露的财务报告中净利润和净资产差异情况

适用 不适用

公司报告期不存在按照境外会计准则与按照中国会计准则披露的财务报告中净利润和净资产差异情况。

六、非经常性损益项目及金额

适用 不适用

单位：元

项目	金额	说明
非流动性资产处置损益（包括已计提资产减值准备的冲销部分）	-45,248.92	
计入当期损益的政府补助（与公司正常经营业务密切相关、符合国家政策规定、按照确定的标准享有、对公司损益产生持续影响的政府补助除外）	11,611,595.30	
除同公司正常经营业务相关的有效套期保值业务外，非金融企业持有金融资产和金融负债产生的公允价值变动损益以及处置金融资产和金融负债产生的损益	35,415,701.50	
除上述各项之外的其他营业外收入和支出	-932,750.09	
减：所得税影响额	7,776,309.08	
少数股东权益影响额（税后）	1,470,974.29	
合计	36,802,014.42	

其他符合非经常性损益定义的损益项目的具体情况：

适用 不适用

公司不存在其他符合非经常性损益定义的损益项目的具体情况。

将《公开发行证券的公司信息披露解释性公告第 1 号——非经常性损益》中列举的非经常性损益项目界定为经常性损益项目的情况说明

适用 不适用

公司不存在将《公开发行证券的公司信息披露解释性公告第 1 号——非经常性损益》中列举的非经常性损益项目界定为经常性损益的项目的情形。

第三节 管理层讨论与分析

一、报告期内公司从事的主要业务

(一) 报告期内公司所属行业发展情况

公司主要从事高品质一次性健康防护用品、医用无菌器械、生命支持综合解决方案等产品的研发、生产与销售，属于医疗器械行业。

随着全球经济的不断发展和医疗技术的持续进步，民众健康防护和保健意识逐步增强，各国医疗保障体系逐步完善和优化，全球医疗大健康产业的市场规模保持稳定增长。根据《财富》商业观察（Fortune Business Insights）的数据，2021 年全球医疗器械市场规模为 4,890 亿美元，并将以 5.5% 的年复合增长率增长，预计 2025 年超过 5,800 亿美元，2029 年增至 7,190 亿美元左右。党的二十大报告提出“把保障人民健康放在优先发展的战略位置，完善人民健康促进政策”，并要求“深化医药卫生体制改革，促进医保、医疗、医药协同发展和治理”。2024 年政府工作报告指出，要“着眼推进分级诊疗，引导优质医疗资源下沉基层，加强县乡村医疗服务协同联动”，医疗器械市场增量空间巨大；报告同时指出，“从增加收入、优化供给、减少限制性措施等方面综合施策，激发消费潜能”，积极培育“国货‘潮品’等新的消费增长点”，医疗器械产品消费增长潜力充足。2024 年 3 月，国务院发布关于印发《推动大规模设备更新和消费品以旧换新行动方案》的通知，提出补齐病房环境与设施短板等加强优质高效医疗卫生服务体系建设的有关要求，包括医疗设备在内的医疗器械行业将迎来更大的发展机遇。2024 年 7 月，党的二十届三中全会审议通过了《中共中央关于进一步全面深化改革、推进中国式现代化的决定》，指出要健全保障和改善民生制度体系，深化医药卫生体制改革，健全支持医疗器械发展机制。在国内外经济发展和政策红利的加持下，医疗器械产品消费实现了较快发展。

公司设有健康防护、安全输注、创新孵化三大事业部。其中，健康防护事业部主营分别以丁腈、PVC、天然乳胶、聚异戊二烯等为原料的一次性健康防护手套产品（包括部分具备防辐射等特色功能的差异化产品类型）和分别以天然乳胶、聚氨酯、聚异戊二烯等为原材料的避孕套系列产品；安全输注事业部主营输液器、注射器、采血管、留置针等输注类产品；创新孵化事业部主营输液泵、注射泵等设备及信息采集系统，手术室温度监测及信息管理系统等生命支持类产品、一次性使用无创脑电电极、一次性使用医用温度传感器、无创血压袖带、桡动脉压迫止血带等产品。根据各类产品的用途和行业发展特点，本报告将按照一次性健康防护手套、安全输注类产品、避孕套产品、生命支持产品等的顺序，介绍相关行业发展情况。

1、一次性健康防护手套

一次性健康防护手套根据使用材料可分为丁腈、PVC、天然乳胶、聚异戊二烯及其他类别，根据品质等级和用途可分为医疗级和非医疗级。医疗级手套需满足目标国家医疗市场质量认证体系或准入标准，主要用于医疗检查、医疗护理、外科手术等领域；非医疗级手套技术规格及品质标准低于医疗级手套，主要应用于食品加工、电子化工、家庭日用清洁卫生等领域。医疗级手套在针孔率等核心技术指标方面较非医疗级手套要求更高，能够以较高的出品率稳定产出符合医疗级要求的手套产品的企业，通常具有更强的市场竞争力。根据产品市场特点，本报告将按照丁腈和 PVC 手套、天然乳胶手套、聚异戊二烯和其他手套的顺序，分别介绍相关子行业情况。

(1) 丁腈和 PVC 手套

目前全球丁腈和 PVC 手套的消费者主要集中在美国、欧洲、日本等国家和地区，医疗级手套是欧美日等发达国家用于健康防护最为普及的一次性医疗器械消耗品之一。2020 年初至 2021 年上半年，丁腈手套和 PVC 手套出现严重供不应求，相关产品价格不断飙升。在巨大利润的驱动下，国内外手套生产商开始加大扩产力度，叠加新进生产商的涌入，全球产能快速扩张。2021 年下半年开始，随着行业需求高点回落和新建产能的陆续释放，整个行业开启了去库存、清理落后产能的进程，产品价格和产能利用率迅速回落，全球手套生产商开始出现业绩大幅下滑。报告期内，受落后产能的逐步退出、经销

商库存恢复常态等影响，丁腈手套市场显著回暖，国内生产商在手订单充足且优质订单占比逐步增加。随着人民健康意识的不断增强和新兴市场的发展，现有市场的增量需求和新兴市场庞大的人口基数将为丁腈手套生产商带来巨大的市场空间。

（2）天然乳胶手套

天然乳胶手套具有弹性好、拉伸性强、贴合性好、舒适性高、不易破损等优点，受到消费者的喜爱。但天然乳胶中含有蛋白质过敏原，部分人群使用后会出现过敏症状，如轻度乳胶过敏的症状是皮肤发痒、发红或发肿，严重的会导致心脏病等致命过敏反应。因此过敏人群会选择使用丁腈、PVC、聚异戊二烯等材料手套作为替代。目前，天然乳胶手套产品的消费者主要分布在中国、东南亚、南美、非洲和东欧等区域。2020 年国际性突发事件发生后，大量医院和非医疗机构将天然乳胶手套作为战略物资储备，部分国家天然乳胶手套产品供不应求，中国和马来西亚等国的手套生产商均实施了一定程度的产能扩张。2023 年，随着新建产能的陆续投产和市场需求发生重要变化，叠加主要经销商和医疗机构等库存水平较高，全球市场销量和价格均出现明显下滑。但是随着全球去库存过程的逐步接近尾声及天然乳胶手套应用领域的不断拓展（乳胶手套的市场需求日益多元化，食品加工、实验室等行业的快速发展也将为乳胶手套市场带来新的增长点），乳胶手套行业作为健康防护领域的重要组成部分，其发展前景广阔而充满潜力。

（3）聚异戊二烯和其他手套

聚异戊二烯手套耐用性高，具有高抗穿刺性、抗撕裂性和耐磨性，是一种“类似天然乳胶”的合成材料手套。该类手套不含乳胶蛋白，可有效解决部分医务人员乳胶蛋白过敏问题。在弹性方面，聚异戊二烯性能接近天然乳胶材料，具有很高的弹性记忆，能提供很好的舒适度和贴合度。因为较高的技术壁垒、市场壁垒和较大的取证难度，除本公司外，全球仅有少数几家企业能够批量生产并销售聚异戊二烯手套。随着全球经济的不断发展，具备成本优势的国内聚异戊二烯手套生产商具有较大的成长空间。

除前述品种外，手套品种还包括氯丁手套、脱蛋白手套、医疗防辐射介入手套、防核辐射手套、湿手穿戴手套、双层双色手套等类型，各类品种各有优缺点，适合应用于特定的场景。未来，掌握多品种手套量产技术的生产厂商将拥有更强的市场优势。

2、安全输注产品

公司生产的注射器、输液器、采血管和留置针等产品，属于安全输注类低值耗材领域。作为使用广泛、消耗量大的医疗器械，全球医用耗材市场需求长期保持稳定增长。我国安全输注类耗材在低值医用耗材市场中占比最大，行业发展已进入稳定增长的相对成熟阶段。通常，安全输注类产品市场容量与医疗机构诊疗人次数，尤其是需住院治疗人次数密切相关，没有明显的周期性特点。根据 QYResearch 相关研究结果，我国安全输注行业主要呈现三大发展趋势：行业集中度提升，向更多应用场景延伸，高端化、智能化和安全化。从政策层面看，近年来国家和地方相关机构对国产医疗耗材使用的支持力度不断加强，部分省市医保局将通过建立医保支付标准和集中采购协同机制，支持国产耗材的研发和使用。随着国家医保控费改革的深入推行以及安全输注类产品的集采招标常态化，资金实力强、技术储备雄厚、创新研发实力强的企业将占领更大的市场份额，市场空间广阔。

3、避孕套

避孕套主要用于两性互动过程中，以非口服药方式，通过物理隔绝阻止精子和卵子结合，防止人体受孕。作为避孕工具，避孕套和其他方式相比具有使用方便、无副作用、避孕成功率高等优势。根据使用材料，避孕套可分为乳胶避孕套、聚氨酯避孕套、聚异戊二烯避孕套等；根据功能可分为超薄、润滑、延时、高潮等品类。目前国产品牌市场占有率比较低，优质的国产品牌避孕套产品具有很大的市场潜力。

4、生命支持产品

公司的输注泵、无创体温监测管理系统、一次性使用无创脑电电极、一次性使用医用温度传感器、无创血压袖带、桡动脉压压迫止血带等属于生命支持类产品。输注泵分为输液泵和注射泵，分别与输液器、注射器配套使用，供医院对患者进行准确输注液体或药物时使用。输注泵类产品主要适配于院端 ICU 病房，根据 2020 年版《重症医学科建设与管理指南》，

ICU 病床均应配置输液泵、注射泵。2023 年 6 月 15 日，国家卫健委、国家中医药局共同下发《关于印发进一步改善护理服务行动计划（2023—2025 年）的通知》（国卫医政发〔2023〕16 号），指出未来三年要全面提升医疗质量安全水平，保障临床护理工作所需的设备设施配备到位和及时维护，其中设备包括输液泵等基础设备。近年来，随着我国分级诊疗政策逐步落地，基层医疗器械市场不断扩容。在众多国家政策的利好之下，国产生命支持类医疗器械在国内基层市场中的占比有所提高，后续拥有较强的发展潜力。

（二）公司主要业务概况

公司自成立以来，已在医疗器械领域深耕 20 余年，专注于从事高品质一次性健康防护用品、医用无菌器械、生命支持综合解决方案等产品的研发、生产与销售。伴随着国家医疗技术的不断提高、全民健康理念的持续提升、人口老龄化的加速到来，以及健康需求的多元化趋势，医疗器械行业迎来新的发展机遇。经过多年的产品研发、市场开拓和投资并购，公司已拥有河北唐山、江西九江、江西宜春、广西桂林、广东深圳、四川广元（在建）等制造基地，相关产品先后通过了美国 FDA 认证、欧盟 CE 认证、ISO9001 国际质量体系认证、ISO13485 国际质量体系认证等，并远销全球 80 多个国家和地区。目前，公司被中国出口信用保险公司评为 V 级客户，已成为具有一定规模的医疗器械研发、制造、销售和服务的国家高新技术企业，并入选国务院国资委对标世界一流专精特新示范企业。公司各事业部业务概况如下：

1、健康防护事业部

健康防护事业部主要从事高品质丁腈手套、PVC 手套、天然乳胶手套、防辐射手套、聚异戊二烯手套等手套和避孕套的研发、生产与销售。公司是国内最早生产并销售 PVC 手套和丁腈手套的企业之一，经过多年的经营积累、自主创新和横向并购，已经拥有了行业前沿的技术壁垒优势和创新能力，能够开发出几乎全品类的一次性健康防护手套，可满足客户对手套材质、性能、规格、型号、颜色等多种要求，具有一定的技术优势、规模优势和行业知名度，处于行业领先地位。

报告期末，公司拥有不同种类丁腈、PVC 等防护手套产能 255 亿只，天然乳胶医用外科手套产能 5 亿副，并具备聚异戊二烯手套、防辐射手套、脱蛋白手套、双层双色和湿手穿戴手套等产品的批量生产能力，生产技术和能力位居全球行业前列，为成为国内品种最全的一次性健康防护手套生产商和国内最大的医用外科手套生产商打下了坚实基础。随着公司在产品研发、工艺优化、成本控制、质量改进方面的持续不断投入，将进一步巩固行业头部企业的地位。公司的“麦迪斯”和“Medispo”品牌产品以其性价比优势多年处于全球医用外科手套头部位置。公司依靠多年积累的健康防护手套领域的丰富生产经验和优异管理水平，能够持续不断研发并推出新产品，拓展公司未来成长空间。

公司可批量生产 100 余款不同品类避孕套产品，基本能满足不同场景各种需求并基本实现了全品类避孕套产品的生产和销售。公司不断加强线上营销力度，“倍力乐”品牌已成为天猫、快手等平台的知名品牌，销量位居前列。与此同时，公司正着力打造“中红”高端避孕套品牌，已研发出“中红 001 系列”、“中红舒肤系列”、“中红舒肤系列-香氛款”等不同系列产品。未来公司将增强 C 端产品品牌影响力，致力于将公司打造成为全球最具创新力的避孕套中国品牌领航者。

报告期内，伴随着市场需求恢复增长、行业去库存接近尾声等原因，手套行业回暖趋势明显。未来，公司将夯实健康防护事业部，稳住手套基本盘，保品质、保产量、保销量，加快研发新品，探索延伸产业链，积极布局海外产能，持续加大在高端品类手套和避孕套等领域的布局与创新，在现有销售渠道或终端上叠加更丰富的产品品类，为经销商和终端客户提供更全面的服務，提升公司品牌影响力，将公司打造为中国医用手套品类最齐全的供应商，全球最具竞争力的医用手套“智”造者。

2、安全输注事业部

安全输注事业部主要布局精密输液器、留置针、普通输液器、普通注射器、采血管等输注器械相关产品。该类产品与公司原主营的健康防护事业部产品具有较强协同性，可通过研发、销售等业务相互赋能，协同发展。安全输注事业部助力公司实现了产业赛道扩张，将公司产品线从丁腈、PVC 等健康防护领域，拓展到安全输注领域，增加公司营收的同时有效弥补公司单一行业产品抗市场波动风险能力不足的短板。随着技术的发展、医疗需求的提高、市场竞争的加剧以及国家政策的导向，输注类医疗器械市场将逐渐向具有核心竞争力的企业集中，公司通过长期在医疗器械领域的积累耕耘，已在国内占据一定市场规模，处于行业领先地位。报告期内，输注类医疗器械市场将逐渐向具有核心竞争力的企业集中，公司通

过长期在医疗器械领域的积累耕耘，已在国内占据一定市场规模，处于行业领先地位，子公司科伦医械安全输注产品参加带量采购项目中标将有利于促进公司相关产品进一步开拓市场，提升品牌影响力。

未来，公司将做大安全输注事业部，保持持续创新的经营理念，拓宽医疗器械的产业布局，实现公司在医疗器械领域的持续快速发展。安全输注事业部将继续在生产区域及产品管线上做深度布局，持续展开对拥有互补类产品或行业高附加值大单品、研发实力强劲的企业收购，实现安全输注事业部多区域、多品类协同高效发展。通过自主研发和委外等多种方式，积极发展布局高毛利产品线，将公司打造成为高端精密输注管路类头部制造商。

3、创新孵化事业部

创新孵化事业部主要布局了输液泵、注射泵、输液信息采集系统、一次性使用无创脑电电极、一次性使用医用温度传感器、无创血压袖带、桡动脉压压迫止血带等产品与设备的研发、生产与销售。公司与子公司迈德瑞纳在供应链资源、国内外渠道、技术研发及高端人才等方面具备高度互补性，可有效发挥资源整合优势。报告期内，迈德瑞纳国内外客户订单量明显增加，业绩水平显著提升。同时，公司与为麦科技、金成锐医疗分别建立了长期、全面的战略合作伙伴关系，并与其签订代理经销协议。为麦科技授权公司代为经销其无线体温传感器、医用升温毯、末端循环加热装置；金成锐医疗授权公司代为经销一次性使用无创脑电电极、一次性使用医用温度传感器、无创血压袖带、桡动脉压压迫止血带等产品。

此外，未来公司将重点关注生命支持类（包括重症麻醉类等）、手术器械类、植入器械类和辅助生殖器械类产品的布局，开展相关的研发和并购工作。

（三）主要产品及其用途

报告期内，公司经营的产品主要包括：丁腈手套、PVC 手套、天然乳胶手套、避孕套、安全输注器械、输注泵等产品，无线持续监测传感器及探头、一次性使用无创脑电电极、一次性使用医用温度传感器、无创血压袖带、桡动脉压压迫止血带等产品，主要产品介绍如下：





健康防护事业部——医用检查手套： 适用于医院的临床检查，防止患者和医生之间的交叉感染。		
主要产品	材质	图片
医用检查手套（丁腈）	丁腈橡胶	
医用检查手套（乳胶）	天然橡胶	
医用检查手套（PVC）	聚氯乙烯	
医用检查手套（复合）	复合材质	
健康防护事业部——一次性防护手套： 适用于家居清洁、家庭护理、化学实验、美容美发、园艺种植等个人防护。		
主要产品	材质	图片
丁腈防护手套	丁腈橡胶	
PVC 防护手套	聚氯乙烯	
TPE 防护手套	TPE	
复合防护手套	复合材质	
健康防护事业部——医用外科手套		
主要产品	产品特点	图片

<p>麦迪斯高标无粉手套</p>	<p>针孔水平小于 A0L1.0, 无粉表面, 杜绝粉末污染。</p>	
<p>麦迪斯脱蛋白手套</p>	<p>采用业内超前的分解脱离蛋白技术, 大大减少天然乳胶制品中的蛋白质含量, 充分减少过敏源, 降低乳胶过敏人群的风险。</p>	
<p>麦迪斯聚异戊二烯手套</p>	<p>采用超软聚异戊二烯配方, 不含天然橡胶胶乳, 适合乳胶过敏人群。柔软亲肤无刺激, 提供舒适且安心的防护屏障。</p>	
<p>麦迪斯双层双色手套</p>	<p>内层使用褐色(或绿色)超薄手套, 外层使用麻面乳白手套, 利用双层手套的负压效果, 外层手套一旦破漏, 表面就可以快速显影。多用于艾滋病、肝炎等高风险手术。</p>	
<p>麦迪斯 KBD 手套</p>	<p>通过表面阳离子与原有乳胶分子的完美结合产生正电荷, 在有效保护医护人员的同时减少手术创口的感染。适用于高危易感染手术。</p>	

<p>麦迪斯医用射线防护手套</p>	<p>该产品以优质天然乳胶为原料，添加全新的层状纳米复合材料（无铅）制成。经过特殊的工艺加工处理，不仅防辐射性能好（铅当量$>0.025\text{mmPb}$），且产品触感柔软便于穿戴。用于进行放射介入治疗、诊断时对人体防护及防止医生与患者之间的交叉感染。</p>	
<p>麦迪斯湿手穿戴手套</p>	<p>表面特殊清爽因子，专为各种紧急情况下的医疗环境而准备。在医生双手来不及干燥时，能顺利穿戴进去。</p>	
<p>健康防护事业部——一次性使用避孕套</p>		
<p>主要产品</p>	<p>产品特点</p>	<p>图片</p>
<p>超薄系列 (聚氨酯 001 避孕套)</p>	<p>聚氨酯合成技术及颠覆性水脱型工艺，舒适感与乳胶不相上下，韧性却成倍提高。拉伸性能强于行业标准，解决了全球聚氨酯避孕套干脱的各类弊病。</p>	
<p>全尺寸系列 (全尺寸避孕套)</p>	<p>倍力乐拥有市面最全尺寸系列避孕套，内附赠的测量卡拥有国家专利保护。全系列共有七款规格型号，从 46、49、50、52、53、55、58 到 65。</p>	


<p>玻尿酸系列 (MYBOO 无氧玻尿酸避孕套)</p>	<p>倍力乐 myboo 玻尿酸系列，采用纳米级渗透技术，超小分子玻尿酸深度补水滋养。无氧洁净黑科技专利加持，使病菌与之接触时被脱氧、膜体被正电荷刺破的双重作用下，形成“接触性死亡”，恢复病菌的平衡清洁模式，呵护女性健康。</p>	
<p>防护系列 (华盾高阻隔避孕套)</p>	<p>倍力乐华盾系列避孕套可以物理灭活 99.7% 艾滋病毒，通过三层防护结构，有效杜绝“渗透+传播”、阻隔艾滋病毒。将天然乳胶的弹性及舒适性，与改性聚氨酯的阻隔性进行复合同时做到超薄在全世界都是技术难题。倍力乐通过长达 8 年的研发，于 2012 年获得发明专利，2019 年生产出第一只阻隔避孕套。</p>	
<p>强化系列 (倍力乐高潮套)</p>	<p>倍力乐高潮套，添加草本植物精华【倍力乐快感因子™】。激活组织神经末梢细胞，提高敏感度，放大快感。</p>	
<p>手指套系列 (LES-S/M 避孕套)</p>	<p>倍力乐手指口袋计划经典款，市面首款分尺码指套，无氧玻尿酸专利技术，比普通玻尿酸更滋润、深度清洁。净护洁净，拥有抗病毒专利认证，有效抵御病毒入侵。</p>	
<p>中红 001 系列·避孕套</p>	<p>真实裸感超薄科技，舒适体贴裸入体验，黄金配比的润滑液，真实体温、热度秒达，高分子材料无异味，水脱工艺、又柔又韧，大有不同、舒适不勒，医用级材料亲肤不致敏。</p>	

<p>中红舒肤系列·面膜套</p>	<p>非乳胶PI 创新技术，天然材质、肤感贴合，舒适亲肤、仿若无物，守护敏感、缓解不适，超强弹性，强韧不易破，超薄肤感、水润滋养，双重高纯度玻尿酸，更透气、拒绝闷。</p>	
<p>中红舒肤系列·避孕套</p>	<p>非乳胶PI 创新技术，天然材质、肤感贴合，舒适亲肤、仿若无物，守护敏感、缓解不适，超强弹性，强韧不易破，超薄肤感、水润滋养，双重高纯度玻尿酸，更透气、拒绝闷。</p>	
<p>费洛蒙香型避孕套</p>	<p>中红舒肤系列·香氛款，调香师手工研制，天然可食用香料</p>	
<p>复合香型避孕套</p>	<p>中红舒肤系列·香氛款，调香师手工研制，天然可食用香料</p>	

<p>玫瑰香型避孕套</p>		
<p>安全输注事业部</p>		
<p>主要产品</p>	<p>产品特点</p>	<p>图片</p>
<p>一次性使用精密过滤输液器</p>	<p>多种材质，多种配件规格，满足临床不同输液需求；采用聚醚砜材质过滤膜，可选过滤孔径 2-5 μm，微粒滤除率≥95%；排气天窗设计，内嵌透气阻液膜，可自动排出过滤盘上端空气；过滤盘采用膜式自动止液，液体自动止于过滤盘下端，防止滴斗滴空，防止空气栓塞。</p>	
<p>一次性使用无菌注射器</p>	<p>优选医用级粒料，无菌无热原；全新注塑工艺，材质透明均一；顶尖三面打磨，疼痛刺激轻微；纸塑包装，透气阻菌，保护患者健康。</p>	
<p>一次性使用静脉留置针</p>	<p>整体密闭设计，有效防范血源性污染，降低职业暴露的风险；三斜面进口背刃钢针及多道钝化工艺，减少病患疼痛，更快的回血速度；进口套管材质及独有尖端成型技术，导管紧密抱持钢针，有效避免弯曲；透明的塑垫式肝素帽设计，输液完毕封管时，能清晰看见针尖位置，确保正压封管；呵护幼小，婴幼儿专用 26G 留置针，针尖细短，专为婴幼儿的细小血管而打造。更小创口，保护血管，提高穿刺成功率，提高儿科患者和家属满意度。</p>	
<p>一次性使用雾化器</p>	<p>杯体材质选用优质的聚丙烯 PP 材质，不含塑化剂，确保产品安全性；出雾柔和，雾粒均匀，雾化安全，可节约氧气成本；1 μm-5 μm 的雾化颗粒 86% 以上，沉淀在有效部位的药物更多，治疗效果更显著；独特杯体设计，残液量小，提高药物利用率。</p> <p>适用范围：哮喘、急慢性支气管炎、囊性纤维化病、肺炎、慢性阻塞性肺病（COPD）、鼻窦炎、纤维支气管镜、气管插管、激发试验。</p>	

<p>一次性使用真空采血管</p>	<p>真空度稳定，解决因采血管真空度过高或过低而引起标本溶血、标本量不足的问题；优质抗凝效果，优选高品质添加剂，改良喷雾干燥技术，超净化水剂，确保抗凝效果，解决因抗凝效果差及添加不均匀而引起的标本凝血问题；A 型采血针，满足临床普适需求，操作灵活，容易控制，防止针刺及交叉感染的风险。</p>	
<p>一次性使用鼻氧管</p>	<p>充分湿化，安全吸氧，气泡小，增加湿化面积，显著提高湿化效率；整套无菌，杜绝二次污染，避免交叉感染，无菌湿化液，湿化液为无菌水，不含任何添加剂；引水棒外套栅栏设计，减少噪音，提高湿化效果，提高患者舒适度。</p>	
<p>创新孵化事业部</p>		
<p>主要产品</p>	<p>产品特点</p>	<p>图片</p>
<p>输液泵</p>	<p>多种注射模式，满足不同科室的药物注射需要；最大 4 输 6 注的 10 通道输注配置注射泵，集成电源管理，充分节省时间；高输注精度，注射泵 $\leq \pm 1.8\%$，输液泵 1ml/h 以上 $\leq \pm 3\%$，1ml/h 以下 $\leq \pm 5\%$；IP44 高防尘防水设计，有效防尘防水，适合恶劣天气使用；DPS 动态压力监测 16 档可用，能够实时保护患者安全。</p>	
<p>双通道注射泵</p>	<p>同时可多层叠加，装设提手，既不占用科室空间，又便于转移。防水防尘等级为 IP34，防止直径大于 2.5mm 的固体物质进入，全方位防水溅。设备控制精度高，配备多个内置传感器，实时显示输液状态，及时了解设备信息。可动态监控不少于 30 个床位，为医护人员大大减轻工作量，设置好参数自动输注，无需干预，让护理工作更加便捷。</p>	
<p>输注产品 4.3 寸全彩色触摸显示屏</p>	<p>同时可多层叠加，装设提手，既不占用科室空间，又便于转移。防水防尘等级为 IP34，防止直径大于 2.5mm 的固体物质进入，全方位防水溅。设备控制精度高，配备多个内置传感器，实时显示输液状态，及时了解设备信息。可动态监控不少于 30 个床位，为医护人员大大减轻工作量，设置好参数自动输注，无需干预，让护理工作更加便捷。</p>	

<p>医用升温毯+末端循环加热装置</p>	<p>在围术期（术前、术中、术后）对患者进行体表加温治疗，防止病人体温降低或减少病人因寒冷引发的不良反应。配合末梢循环加热系统的使用，可有效提升患者核心温度，维持病人的正常体温，预防围术期低体温的发生。</p>	
<p>鼓膜温无线传感器</p>	<p>无线无创可穿戴，数据可回顾；术前、术中、术后核心温度，全程监测；无线核心温度全国独家产品。术后可以带着传感器到恢复室乃至病房，继续监测。真正实现术前、术中、术后围术期全程监测。 适配市面上绝大多数品牌及型号的监护仪，以±0.1℃的测温精准度，监测鼓膜部位核心体温，无创监测，减少术中因体温监测导致的鼻出血风险。</p>	
<p>一次性使用无创脑电电极</p>	<p>与麻醉深度监测设备配合使用，用于采集传输人体的脑电生物信号，为临床的诊断、治疗提供客观的依据。 适用于麻醉科、ICU 等需要进行“麻醉深度电生理监测”的科室。</p>	
<p>一次性使用医用温度传感器</p>	<p>与具有体温监测功能的多参数监护仪配套，用于采集和传递患者的体温。 适用于全麻手术或重症监护等需要进行持续体温监测的科室。环氧乙烷灭菌，无菌产品；对体温变化反应灵敏，测量数值精准度高；一次性使用，避免交叉感染，符合院感要求；每5cm 一个刻度值，标示清晰，便于识别插入深度（体腔式）。</p>	
<p>无创血压袖带</p>	<p>通过血管收缩扩张对袖带内胆的压力采集和采集和传递人体血压信号。适用于手术室、重症监护病房、新生儿科、心内科等需要进行血压监测，避免交叉感染等科室。单一患者使用，避免交叉感染。柔软舒适，长时间使用不会对皮肤造成危害。规格齐全，适用新生儿、儿童、小成人、成人不同人群。</p>	

<p>桡动脉压迫止血带</p>	<p>主要用于加压包扎，达到消除腔隙，临时止血（非动脉止血）的目的。人体工学设计，保证尺动脉血流正常，且方便固定位。弹性体柔软，透明，易于观察，安全舒适；弹力加压带松紧可调节，操作方便。</p>	
-----------------	---------------------------------------------------------------------------------------------------	-------------------------------------------------------------------------------------

（四）公司主要经营模式

采购方面，采购内容主要包括原材料、设备及耗材、能源等，采购负责人根据生产经营情况需要，确定由母公司统筹实施或由各分、子公司下设采购相关部门分别实施。生产方面，采取“以销定产，适当库存”的生产模式，生产计划按照订单数量及销售计划制定。销售方面，主要包括 ODM 直销模式、经销模式（含线上销售）。研发方面，公司采用内部自主创新与外部合作共创相结合的方式，公司下设北京研究院、上海研究院、宜春研究院、深圳研究院、桂林研究院、海南公司“五院一司”，负责相关产品的研发和注册，并与中科院、华北理工大学、桂林理工大学、桂林电子科技大学等高校或研究机构开展深入的合作。

（五）主要业绩驱动因素

1、主营产品市场回暖、所处行业不断发展

报告期内，随着全球丁腈市场需求量的增加、落后产能的逐步退出和人们对健康防护问题的日益关注，全球丁腈手套市场开始呈现明显回暖迹象，公司丁腈手套产能利用率保持比较高的水平，且择优接单。同时，随着全球新兴市场地区人们医疗健康意识的提升以及消费水平不断提高，加之相关配套政策的推动，医疗器械行业的市场规模将会不断扩大，为公司主营产品带来更大的市场发展潜力。随着国家医改政策的推进，医疗器械行业将面临新的市场机遇和挑战，公司在细分市场领域的占有率有望得到进一步提升。

2、赛道拓展持续推进、产品矩阵不断完善

公司一次性丁腈手套以其优质的品质及丰富的品类持续保持国内头部位置；恒保健康创新优势明显，其旗下众多手套产品在全国乃至全球都具有重要的地位且市场潜力巨大，其避孕套系列产品占比在国内市场位居国产品牌头部，具有较高的毛利水平；迈德瑞纳核心研发人员具有多年丰富的研发工作经验，可助力产品的迭代更新，保持市场竞争力；科伦医械主营的精密输液器等业务保持稳定增长。未来公司将通过投资并购继续拓展新赛道，扎实推进新赛道创新类产品落地。公司产品矩阵的不断完善，公司在市场中的竞争力逐步凸显。

3、销售团队优化整合、内外销市场持续开拓

报告期内，公司内销团队通过下沉院端等方式攻坚克难，业务开拓实力不断增强，实现了内销销售额的稳步提升，并且大力推广自主品牌，极大助力了公司国内业务的市场布局 and 整体业务水平的提升。同时，外销团队积极扩展非美市场，成效显著。内外销实力的不断增强，将为后续公司业绩持续增长打下坚实基础。

（六）报告期公司经营情况

1、生产方面

报告期内，公司健康防护事业部、安全输注事业部及创新孵化事业部三大事业部，在业务经营上丰富了产品线，拓展了赛道布局，进一步调整完善市场经营中心、财务管理中心及运营管理中心，便捷了公司的经营管理和决策效率。公司拥有河北唐山、江西九江、江西宜春、广西桂林、广东深圳、四川广元（在建）等制造基地，可生产各种型号的丁腈手套、PVC 手套、天然乳胶医用外科手套、避孕套、安全输注产品、输注泵等产品，既可确保供货的稳定性，又可充分满足不同客户产品多元的需求。

未来，公司将继续深入推进三大事业部建设，通过内生增长和外延投资相结合的方式，不断布局相关的优质赛道，调

整优化公司产业结构，提升公司抵抗不确定风险的能力，提高公司综合竞争力。

2、销售方面

公司在一次性健康防护手套领域深耕多年，拥有经验丰富的销售人才队伍，产品远销美洲、欧洲、亚洲、非洲等多个国家和地区，客户广泛且黏性强，与子公司科伦医械、恒保健康、迈德瑞纳具有较强的协同性和互补性。海外市场方面，公司努力保持美国、欧洲、日韩等市场地位的同时，继续努力开拓南美、中亚、东南亚等新兴市场。国内市场方面，公司联合经销商与诸多大型三甲医院等医疗机构建立合作关系，大力拓展自有品牌，国内销售规模持续提升。

公司已形成“一中心、三支点、八大区”的营销格局，具体指以北京为中心，以 Americas 美洲、EMEA（欧洲、中东、非洲三地合称）、Pan-Asia 泛亚地区为三支点，以东北大区、北大区、东大区、东南大区、南大区、华中大区、西南大区、西北大区为八大区，形成全方位的营销覆盖格局，助力公司销售市场的开拓。公司在加大线下销售的同时，不断推进电商等线上销售工作。

3、研发方面

公司高度重视研发工作。截止本报告期末，公司共有 212 项专利，其中发明专利 59 项，实用新型专利 116 项，外观设计专利 37 项。公司共持有二类、三类医疗器械注册证 62 项，其中二类医疗器械注册证 35 项，三类医疗器械注册证 27 项。公司通过研发与生产相结合，已经在新材料、新工艺、设备自动化等方面取得了新的突破。在新产品研发方面，公司在报告期内研究的多种高附加值手套，部分已经投入市场。子公司迈德瑞纳研发团队具有多年的行业研发经验，进一步提升了公司的整体研发实力。为打造高端生殖健康品牌，公司投入大量研发资源，研发“中红”品牌高端生殖健康产品。此外，公司将继续以战略合作、项目攻关、联合研发等方式，创新研发，持续赋能发展，进一步增强公司的研发能力和成果转化效能。

公司需遵守《深圳证券交易所上市公司自律监管指引第 4 号——创业板行业信息披露》中的“医疗器械业务”的披露要求：

公司医疗器械注册证情况

截至本报告期末，公司共持有 62 项有效第二类和第三类医疗器械注册证，其中新注册二类注册证 4 项，详见下表：

序号	医疗器械名称	注册证编号	注册分类	适用范围	注册证有效期	注册情况
1	一次性使用医用橡胶检查手套	桂械注准 20202140413	II 类	用于戴在医护人员手上对患者病情进行检查或触检，防止交叉感染	2025.09.22	原有
2	一次性使用灭菌橡胶外科手套	桂械注准 20212140092	II 类	供医护人员在临床外科操作时佩戴于手上，起到双向生物防护的作用	2026.07.28	原有
3	聚氨酯避孕套	桂械注准 20182180074	II 类	避孕和预防性传播疾病，更适用于对天然橡胶胶乳过敏人群	2028.11.29	原有
4	震动组合式避孕套	桂械注准 20182180075	II 类	避孕和预防性传播疾病	2028.11.29	原有
5	复合型阻隔避孕套	桂械注准 20182180078	II 类	避孕和降低艾滋病、淋病、梅毒等性传播疾病传播的风险	2028.11.29	原有
6	天然橡胶胶乳男用避孕套	桂械注准 20182180076	II 类	避孕、预防性传播疾病和延长时间	2028.11.29	原有
7	一次性使用灭菌橡胶外科手套	桂械注准 20232140273	II 类	供临床骨科手术操作时防护使用	2028.12.07	原有
8	女用避孕套	桂械注准 20182180077	II 类	避孕和预防性传播疾病	2028.12.11	原有
9	聚异戊二烯男用避孕套	桂械注准 20232180284	II 类	避孕和预防性传播疾病	2028.12.12	原有
10	一次性使用灭菌橡胶外科手套	桂械注准 20192140112	II 类	供临床外科操作时防护使用	2024.08.21	原有
11	一次性使用医用丁腈橡胶检查手套	翼械注准 20232140151	II 类	医护人员防护用品	2028.05.17	原有

12	一次性使用输液器 带针	国械注准 20193140940	III类	血管内输液器械	2024. 12. 03	原有
13	一次性使用精密过滤输液器 带针	国械注准 20193140941	III类	血管内输液器械	2024. 12. 03	原有
14	一次性使用输液器 带针	国械注准 20193140942	III类	血管内输液器械	2024. 12. 03	原有
15	一次性使用无菌注射器 带针	国械注准 20153142006	III类	注射、穿刺器械	2025. 10. 19	原有
16	一次性使用无菌低阻力注射器 带针	国械注准 20153142230	III类	注射、穿刺器械	2025. 10. 26	原有
17	一次性使用无菌配药针	赣械注准 20152140185	II类	血管内输液器械	2025. 10. 08	原有
18	一次性使用无菌配药注射器 带针	赣械注准 20152140184	II类	血管内输液器械	2025. 10. 08	原有
19	一次性使用精密过滤输液器 带针	国械注准 20153141772	III类	血管内输液器械	2025. 12. 07	原有
20	一次性使用真空采血管	赣械注准 20162220049	II类	采样设备和器具	2025. 12. 13	原有
21	一次性使用精密过滤输液器 带针	国械注准 20163140278	III类	血管内输液器械	2025. 12. 21	原有
22	一次性使用气管插管套件	赣械注准 20202080314	II类	呼吸、麻醉、急救设备辅助装置	2025. 02. 04	原有
23	一次性使用精密过滤输液器 带针	国械注准 20203140222	III类	血管内输液器械	2025. 03. 10	原有
24	一次性使用脐带包	赣械注准 20202140546	II类	创面敷料	2025. 08. 23	原有
25	一次性使用无菌护理包	赣械注准 20202140547	II类	创面敷料	2025. 08. 23	原有
26	一次性使用流量设定微调式输液器 带针	国械注准 20153142343	III类	血管内输液器械	2025. 09. 28	原有
27	医用敷贴	赣械注准 20212140025	II类	创面敷料	2026. 01. 24	原有
28	一次性使用输液器 带针	国械注准 20163141379	III类	血管内输液器械	2026. 02. 28	原有
29	一次性使用输液用肝素帽	国械注准 20163141530	III类	血管内输液器械	2026. 02. 28	原有
30	一次性使用输液贴	赣械注准 20162140310	II类	创面敷料	2026. 06. 14	原有
31	一次性使用无菌消毒接头	国械注准 20213030975	III类	神经和心血管手术器械-心血管介入器械	2026. 11. 17	原有
32	一次性使用真空采血针	国械注准 20173220216	III类	采样设备和器具	2027. 01. 23	原有
33	一次性使用无菌防针刺注射器 带针	国械注准 20223141706	III类	注射、穿刺器械	2027. 12. 19	原有
34	一次性使用无菌注射针	国械注准 20173140252	III类	注射、穿刺器械	2027. 02. 22	原有
35	一次性使用精密过滤输液器 带针	国械注准 20173140219	III类	血管内输液器械	2027. 02. 07	原有
36	一次性使用静脉留置针	国械注准 20173140835	III类	血管内输液器械	2027. 05. 21	原有
37	一次性使用静脉输液针	国械注准 20173144003	III类	血管内输液器械	2027. 07. 02	原有
38	一次性使用精密过滤输液器 带针	国械注准 20223141261	III类	血管内输液器械	2027. 09. 19	原有
39	一次性使用输液器 带针	国械注准 20183141521	III类	血管内输液器械	2028. 01. 08	原有
40	一次性使用麻醉机和呼吸机用呼吸管路	赣械注准 20182080203	II类	呼吸、麻醉用管路、面罩	2028. 11. 19	原有

41	一次性使用雾化器	赣械注准 20182080202	II类	呼吸、麻醉、急救设备辅助装置	2028.11.19	原有
42	一次性使用热湿交换过滤器	赣械注准 20182080204	II类	呼吸、麻醉、急救设备辅助装置	2028.11.19	原有
43	腹膜透析用双联附件	赣械注准 20182100069	II类	血液净化及腹膜透析器具	2028.03.29	原有
44	一次性使用精密过滤输液器 带针	国械注准 20183140136	III类	血管内输液器械	2028.04.10	原有
45	一次性使用输液器 带针	国械注准 20183140135	III类	血管内输液器械	2028.04.10	原有
46	一次性使用袋式精密过滤输液器 带针	国械注准 20183140177	III类	血管内输液器械	2028.05.01	原有
47	一次性使用袋式输液器 带针	国械注准 20183660176	III类	血管内输液器械	2028.05.01	原有
48	一次性使用无菌低阻力溶药器 带针	赣械注准 20182140152	II类	血管内输液器械	2028.08.05	原有
49	一次性使用精密过滤避光输液器 带针	国械注准 20193140021	III类	血管内输液器械	2029.01.08	原有
50	一次性使用避光输液器 带针	国械注准 20193140025	III类	血管内输液器械	2029.01.08	原有
51	一次性使用麻醉穿刺包	国械注准 20193081943	III类	麻醉器械	2029.07.15	原有
52	可视呼吸吸氧面罩	赣械注准 20192080302	II类	呼吸、麻醉用管路、面罩	2029.11.13	原有
53	医用外科口罩	赣械注准 20192140353	II类	手术室感染控制用品	2029.12.16	原有
54	一次性使用鼻氧管	赣械注准 20202080001	II类	呼吸、麻醉用管路、面罩	2030.01.07	原有
55	一次性使用医用口罩	赣械注准 20202140162	II类	医护人员防护用品	2030.04.02	原有
56	输液信息采集系统	粤械注准 20232140326	II类	与指定输液泵配套使用，对输液泵的数据进行采集并对外输出	2026.04.21	原有
57	注射泵	粤械注准 20212140595	II类	与特定注射器具配套，用于动、静脉长时间恒定给药速度和精确给药量输液	2026.04.21	原有
58	输液泵	粤械注准 20212140617	II类	用于精确定量控制注入患者体内的液体，与贮液装置和输液管路配套使用	2026.04.22	原有
59	一次性使用灭菌橡胶外科手套	桂械注准 20242140035	II类	供临床外科操作时防护使用。产品经电子束辐射灭菌，无菌形式提供，一次性使用	2029.02.05	新注册
60	一次性使用灭菌橡胶外科手套	桂械注准 20242140055	II类	供临床外科操作时防护使用。产品经电子束辐射灭菌，无菌形式提供，一次性使用	2029.03.12	新注册
61	一次性使用灭菌橡胶外科手套	桂械注准 20242140138	II类	供临床外科操作时防护使用。产品经电子束辐射灭菌，无菌形式提供，一次性使用	2029.05.22	新注册
62	天然橡胶胶乳男用避孕套	桂械注准 20242180151	II类	主要用于在性交中阻止精子和卵子结合，减少受孕几率。有助于降低性传播疾病传播的风险	2029.05.26	新注册

二、核心竞争力分析

(一) 国资背景优势

中红普林集团为公司控股股东，股权穿透后公司实际控制人为厦门市国资委，厦门国贸控股代其履行实控人职权。在产品质量方面，公司作为国有控股上市公司，一直以来注重客户体验感和公司品牌形象，对产品质量要求极高，从原材料采购等源头上保障了公司产品的品质及行业的良好口碑。在合规管理方面，公司严格遵守证监会、交易所相关法律法规，同时接受厦门市国资委监督指导，严格把控信息披露质量和公司规范运作，加强董监高风险责任意识的培训，严守红线。公司在经营和管理中更加注重战略稳健性和流程合规性，具有稳健的持续经营能力。

（二）产品优势

经过多年试验探索、研发创新和技术积累，公司在各类产品的生产过程中形成了严格按照国内或国际标准设计的科学有效的全流程生产体系和质量控制体系。可从技术、生产和管理方面确保产品的品质，实现产品生产线的全流程实时化管控，涵盖研发、设计、采购、制造到交付等所有环节。公司先进的技术、设备和工艺优势确保了高品质的交付，打造优质的公司口碑。截止报告披露日，在一次性健康防护手套方面，公司具备批量生产丁腈、PVC、PE、天然乳胶、脱蛋白等医疗检查手套，天然乳胶、聚异戊二烯、防辐射、双层双色、湿手穿戴等医疗外科手套的能力，正努力将自己打造为中国医用手套品类最齐全的供应商；在泵类产品方面，公司产品包括注射泵、输液泵，待麻醉泵等新产品全部上市后，公司将具备全系列泵类产品生产能力；在避孕套方面，公司旗下“倍力乐”拥有百余款涵盖多种材料、实现多种功能、应用于多种场景的避孕套品种。深厚的技术储备、严格的质量控制体系、丰富的产品品类，可满足客户多样化的需求，具有得天独厚的产品竞争优势。

（三）创新优势

公司长期以科技为先导，重视对产品与技术创新力度的投入，与有关科研机构 and 高等院校紧密合作，得到政府多级部门的认可和支持。报告期内，公司注重研发团队的提升，通过外部招聘和整合新收购公司的研发团队，公司研发实力显著增强，研发团队遍及北京、上海、深圳、海南、江西、桂林等地，打造创新研发平台，可有效发挥各地的资源优势 and 人才优势，为实现公司的创新战略奠定了坚实的基础。公司将加大在市场前景好、技术含量高、用户需求大、盈利空间足的领域布局，提高研发水平和成果转化效率，进一步锚定和筑牢在研发创新方面的优势。

（四）渠道优势

经过多年的发展，公司在一次性健康防护手套领域深耕多年，拥有经验丰富的销售人才队伍和渠道资源，公司相关产品先后通过了美国 FDA 认证、欧盟 CE 认证、ISO9001 国际质量体系认证、ISO13485 国际质量体系认证等并远销全球 80 多个国家和地区。目前，公司被中国出口信用保险公司评为 V 级客户。公司与子公司科伦医械、恒保健康、迈美瑞纳产品渠道具有较强的互补性，相关资源整合优化后可实现高效协同。目前，公司“一中心、三支点、八大区”的营销格局和不断丰富的线上推广方式，可为公司未来新老业务在相关区域和平台的拓展提供强大的渠道基础。

（五）资金优势

公司目前现金流充裕、资产负债率低，银行授信评级较高，便捷的资本市场融资平台和宽松的银行授信额度，为公司直接融资及间接融资提供了广泛的融资渠道。公司的财务成本相对较低，整体抗风险、跨周期能力更强，为公司新业务布局、投资并购、研发投入、产品核心竞争力巩固提升、布局海外生产基地，践行全球化战略规划等方面提供强有力资金保证。

（六）人才优势

公司主要高管团队在医疗行业生产销售、研发创新、投资并购等方面拥有深厚的经验积累，为公司现有产品降本增效、新赛道开拓和投后整合奠定了坚实的基础。报告期内，公司各部门密切配合，人力资源、战略投资、品牌管理、数字化建设等得到有力提升，对公司提升现代化管理能力起到重要的支撑作用。公司员工知识结构、能力结构、年龄结构进一步优化，人才梯队建设成效显著，构成了公司发展的重要竞争优势。

（七）数智化优势

公司坚信数字化转型是未来发展的必由之路，因此公司具体制定了数字化转型中长期规划，明确转型战略；构建了数据驱动的决策体系，提升数智能力；切实防范信息风险，提升网络安全防御、监测预警和应急处置水平；建立完善的信息

化管理系统，实现对企业资源的优化配置和业务流程的精细化管理，并借助数字化力量提升了公司环境、社会与治理表现，以创新推动产业降本增效，提升了公司市场竞争力。

三、主营业务分析

概述

参见“一、报告期内公司从事的主要业务”相关内容。

主要财务数据同比变动情况

单位：元

	本报告期	上年同期	同比增减	变动原因
营业收入	1,148,451,821.02	998,882,650.75	14.97%	
营业成本	1,011,156,399.21	887,877,135.35	13.88%	
销售费用	58,296,720.60	53,188,088.48	9.60%	
管理费用	53,049,816.63	41,919,522.70	26.55%	
财务费用	-34,196,299.77	-38,868,332.63	12.02%	
所得税费用	5,297,347.46	-3,079,436.10	272.02%	主要系递延所得税费用影响所致
研发投入	42,779,090.59	42,269,653.05	1.21%	
经营活动产生的现金流量净额	-84,900,776.67	38,783,180.75	-318.91%	主要系经营活动现金流出增加所致
投资活动产生的现金流量净额	468,664,600.06	-107,646,218.65	535.37%	主要系部分理财到期所致
筹资活动产生的现金流量净额	274,118,589.65	141,826,253.83	93.28%	主要系公司融资增加所致
现金及现金等价物净增加额	665,502,962.48	77,134,663.28	762.78%	主要系部分理财到期及公司融资增加所致

公司报告期利润构成或利润来源发生重大变动

适用 不适用

公司报告期利润构成或利润来源没有发生重大变动。

占比 10%以上的产品或服务情况

适用 不适用

单位：元

	营业收入	营业成本	毛利率	营业收入比上年同期增减	营业成本比上年同期增减	毛利率比上年同期增减
分产品或服务						
健康防护产品	989,781,530.01	901,179,596.25	8.95%	11.22%	11.72%	-0.46%
安全注射产品	96,056,346.00	77,504,628.03	19.31%	-11.39%	-4.55%	-5.78%
创新孵化产品	62,613,945.01	32,472,174.93	48.14%			
分行业						
医疗器械行业	1,148,451,821.02	1,011,156,399.21	11.95%	14.97%	13.88%	0.84%
分地区						
外销业务	944,700,530.08	843,014,424.82	10.76%	17.86%	14.69%	2.46%
内销业务	203,751,290.94	168,141,974.39	17.48%	3.26%	9.99%	-5.05%

注：迈德瑞纳于 2023 年下半年被纳入公司合并范围，本报告期创新孵化产品数据主要来源于迈德瑞纳等，与上年同期数据不具有可比性。

四、非主营业务分析

适用 不适用

单位：元

	金额	占利润总额比例	形成原因说明	是否具有可持续性
投资收益	9,664,159.18	23.67%	理财产品收益	否
公允价值变动损益	25,751,542.32	63.06%	主要系交易性金融资产公允价值变动	否
资产减值	-34,790,274.55	-85.19%	主要系存货减值	否
营业外收入	108,110.55	0.26%	与日常经营活动无关的收入	否
营业外支出	1,081,783.76	2.65%	与日常经营活动无关的支出	否

五、资产及负债状况分析

1、资产构成重大变动情况

单位：元

	本报告期末		上年末		比重增减	重大变动说明
	金额	占总资产比例	金额	占总资产比例		
货币资金	1,463,012,177.12	19.61%	776,195,507.20	11.00%	8.61%	
应收账款	471,795,762.15	6.32%	345,036,419.03	4.89%	1.43%	
合同资产						
存货	622,680,865.81	8.34%	504,876,281.32	7.15%	1.19%	
投资性房地产						
长期股权投资	5,831,391.36	0.08%	5,831,391.36	0.08%	0.00%	
固定资产	1,859,577,921.57	24.92%	1,927,244,211.15	27.31%	-2.39%	
在建工程	100,448,636.22	1.35%	106,957,904.52	1.52%	-0.17%	
使用权资产	8,978,621.38	0.12%	12,875,559.80	0.18%	-0.06%	
短期借款	545,399,386.78	7.31%	153,544,691.05	2.18%	5.13%	
合同负债	79,986,623.14	1.07%	59,706,335.43	0.85%	0.22%	
长期借款	91,519,800.00	1.23%	331,300,000.00	4.69%	-3.46%	
租赁负债	5,453,694.65	0.07%	7,284,183.54	0.10%	-0.03%	

2、主要境外资产情况

适用 不适用

3、以公允价值计量的资产和负债

适用 不适用

单位：元

项目	期初数	本期公允价值变动损益	计入权益的累计公允价值变动	本期计提的减值	本期购买金额	本期出售金额	其他变动	期末数

金融资产								
1. 交易性金融资产 (不含衍生金融资产)	1,538,373,816.47	26,438,816.24			810,630,500.00	1,012,016,558.23		1,315,748,094.50
2. 衍生金融资产								
3. 其他债权投资								
4. 其他权益工具投资	93,834,283.49		15,135,672.01		1,925,865.63			95,356,970.05
5. 其他非流动金融资产	364,310,448.73					100,000,000.00	-150,000,000.00	103,167,709.00
金融资产小计	1,996,518,548.69	26,438,816.24	15,135,672.01		812,556,365.63	1,112,016,558.23	150,000,000.00	1,514,272,773.55
上述合计	1,996,518,548.69	26,438,816.24	15,135,672.01		812,556,365.63	1,112,016,558.23	150,000,000.00	1,514,272,773.55
金融负债	23,147,196.08	-11,370,996.08						11,776,200.00

其他变动的内容

其他非流动金融资产其他变动：金融资产持有期限变动，报表项目重分类导致。

报告期内公司主要资产计量属性是否发生重大变化

是 否

4、截至报告期末的资产权利受限情况

详见第十节 七、31、所有权或使用权收到限制的资产。

六、投资状况分析

1、总体情况

适用 不适用

报告期投资额（元）	上年同期投资额（元）	变动幅度
51,479,834.88	51,361,677.07	0.23%

2、报告期内获取的重大的股权投资情况

适用 不适用

3、报告期内正在进行的重大的非股权投资情况

☑适用 ☐不适用

单位：元

项目名称	投资方式	是否 为 定 资 产 投 资	投资 项 目 涉 及 行 业	本 报 告 期 投 入 金 额	截 至 报 告 期 末 累 计 实 际 投 入 金 额	资 金 来 源	项 目 进 度	预 计 收 益	截 止 报 告 期 末 累 计 实 现 的 收 益	未 达 到 计 划 进 度 和 预 计 收 益 的 原 因	披 露 日 期 (如 有)	披 露 索 引 (如 有)
中红 医 疗 用 品 (四 川) 有 限 公 司	自 建	是	一 次 性 健 康 防 护 手 套			自 有 资 金	报 告 期 内 无 重 大 进 展			不 适 用	2021 年 12 月 21 日	公 告 编 号 : 2021- 059
合计	--	--	--			--	--			--	--	--

4、以公允价值计量的金融资产

☑适用 ☐不适用

单位：元

资产类别	期 初 余 额	本 期 公 允 价 值 变 动 损 益	计 入 权 益 的 累 计 公 允 价 值 变 动	报 告 期 内 购 入 金 额	报 告 期 内 售 出 金 额	累 计 投 资 收 益	其 他 变 动	期 末 金 额	资 金 来 源
基金	177,834, 283.49		15,135,6 72.01	1,925,86 5.63				179,356, 970.05	自有资金
信托产品	105,395, 890.41	5,395,89 0.41			100,000, 000.00	460,547. 95			自有资金
其他	1,713,28 8,374.79	31,834,7 06.65		810,630, 500.00	1,012,01 6,558.23	7,600,70 9.45	150,000, 000.00	1,334,91 5,803.50	自有资金 +募 集 资 金
合计	1,996,51 8,548.69	26,438,8 16.24	15,135,6 72.01	812,556, 365.63	1,112,01 6,558.23	8,061,25 7.40	150,000, 000.00	1,514,27 2,773.55	--

5、募集资金使用情况

☑适用 ☐不适用

(1) 募集资金总体使用情况

☑适用 ☐不适用

单位：万元

募集资金总额	202,474.53
报告期投入募集资金总额	0
已累计投入募集资金总额	116,784.82
报告期内变更用途的募集资金总额	0
累计变更用途的募集资金总额	0
累计变更用途的募集资金总额比例	0.00%

募集资金总体使用情况说明

(一) 募集资金基本情况

经中国证券监督管理委员会《关于同意中红普林医疗用品股份有限公司首次公开发行股票注册的批复》（证监许可[2021]758号）同意注册，中红普林医疗用品股份有限公司（以下简称“公司”或“本公司”）首次公开发行人民币普通股（A股）股票41,670,000股，每股面值1.00元，发行价为每股人民币48.59元，募集资金总额为人民币2,024,745,300.00元，扣除发行费用总额（不含增值税）人民币128,288,946.26元，实际募集资金净额为人民币1,896,456,353.74元。募集资金1,917,800,968.44元（含部分未划转发行费用）已于2021年4月21日到账至公司指定账户，容诚会计师事务所（特殊普通合伙）对公司首次公开发行股票的资金到位情况进行了审验，并出具了《验资报告》（容诚验字[2021]350Z0002号）。公司已将上述募集资金存放于募集资金专项账户，并与保荐机构、存放募集资金的银行签订了募集资金监管协议。

(二) 募集资金存放和管理情况

- 1. 募集资金的管理情况**

为规范募集资金的管理和使用，切实保护投资者利益，公司根据《中华人民共和国公司法》、《中华人民共和国证券法》和《深圳证券交易所创业板股票上市规则》等相关规定，结合公司实际情况，制订了《中红普林医疗用品股份有限公司募集资金管理办法》，对募集资金的存放、管理及使用情况监督等方面作出了具体明确的规定。本公司对募集资金实行专户存储，并对募集资金的使用执行严格的审批程序，以保证专款专用。
- 2021年5月，本公司、保荐机构海通证券股份有限公司与中国银行股份有限公司深南支行、中国建设银行股份有限公司深南支行、中国光大银行股份有限公司唐山分行和国家开发银行厦门市分行分别签订了《募集资金三方监管协议》，本公司、全资子公司江西中红普林医疗制品有限公司及海通证券与中国银行股份有限公司湖口支行签订了《募集资金四方监管协议》，并合计设立五个募集资金专用账户，对募集资金的存放和使用进行专户管理。上述监管协议与深圳证券交易所监管协议范本不存在重大差异，监管协议履行情况良好。其中，中国银行湖口支行专户（账号：200750745009）、国家开发银行厦门市分行（35201560002039260000）已完成销户，其相应募集资金监管协议已终止，具体内容详见《关于部分首次公开发行股票募投项目结项并注销募集资金专项账户的公告》（公告编号：2022-017）、《关于注销部分首次公开发行股票募集资金专项账户的公告》（2023-062）。
- 2021年5月24日，公司第二届董事会第三十六次会议和第二届监事会第十一次会议审议通过了《关于使用募集资金置换预先投入募投项目及已支付发行费用自筹资金的议案》，同意公司使用募集资金置换先期投入募投项目的自筹资金人民币35,477.70万元和已支付发行费用的自筹资金人民币334.21万元（不含增值税），共计人民币35,811.91万元。
- 以前年度已使用金额：截至2023年12月31日，公司首次公开发行股票募投项目累计使用募集资金1,167,848,163.32元（含已置换的先期投入），其中江西中红普林医疗制品有限公司丁腈手套项目和补充流动资金分别投入429,742,700.00元和150,000,000.00元，支付桂林恒保健康防护有限公司股权对价541,000,000.00元，支付深圳迈德瑞纳生物科技有限公司股权对价47,105,463.32元，进行现金管理的闲置超募资金745,800,000.00元，以前年度利息收入及理财收益等累计82,669,488.59元，募集资金账户余额为人民币65,477,679.01元。
- 本年度使用金额及当前余额：2023年12月21日，公司2023年第八次临时股东大会审议通过了《关于2024年度拟使用暂时闲置超募资金及其利息进行现金管理暨关联交易的议案》，同意公司使用闲置超募资金及其利息额度不超过9亿元进行现金管理，其中涉及与世纪证券有限责任公司关联交易的额度不超过3亿元，以增加公司收益。公司在报告期内未与世纪证券有限责任公司开展关联交易业务。截至2024年6月30日，进行现金管理的闲置超募资金651,000,000.00元，报告期内利息收入及理财收益等10,776,150.93元，募集资金账户余额为人民币171,053,829.94元。

(2) 募集资金承诺项目情况

适用 不适用

单位：万元

承诺投资项目和超募资金投向	是否已变更项目(含部分变更)	募集资金净额	募集资金承诺投资总额	调整后投资总额(1)	本报告期投入金额	截至期末累计投入金额(2)	截至期末投资进度(3)=(2)/(1)	项目达到预定可使用状态日期	本报告期实现的效益	截止报告期末累计实现的效益	是否达到预计效益	项目可行性是否发生重大变化
承诺投资项目												
江西中红普林医疗制品有限公司丁腈手套项目	否	42,974.27	42,974.27	42,974.27	0	42,974.27	100.00%	2021年12月31日	1,550.98	-3,681.80	不适用	否
补充流动资金	否	15,000	15,000	15,000	0	15,000	100.00%				不适用	否
承诺投资项目小计	--	57,974.27	57,974.27	57,974.27	0	57,974.27	--	--	1,550.98	-3,681.80	--	--
超募资金投向												
支付收购桂林恒保健康防护有限公司股权对价	否	54,100	54,100	54,100	0	54,100	100.00%				不适用	否
支付收购深圳迈德瑞纳生物科技有限公司股权对价	否	5,888.12	5,888.12	5,888.12	0	4,710.55	80.00%				不适用	否
超募资金投向小计	--	59,988.12	59,988.12	59,988.12	0	58,810.55	--	--			--	--
合计	--	117,962.39	117,962.39	117,962.39	0	116,784.82	--	--	1,550.98	-3,681.80	--	--
分项目说明未达到计划进度、预计收益的情况	由于健康防护手套市场在前期处于非常态调整期，而截止本报告披露日逐步回暖，无法判断投建江西中红普林医疗制品有限公司丁腈手套项目是否达到预计效益；											

和原因（含“是否达到预计效益”选择“不适用”的原因）	补充流动资金项目不直接产生经济效益，无法单独核算其效益。
项目可行性发生重大变化的情况说明	项目可行性未发生重大变化。
超募资金的金额、用途及使用进展情况	适用 本次实际募集资金净额扣除募投项目承诺募集资金投资额后，超募金额为 1,316,713,653.74 元。2023 年 12 月 21 日，公司 2023 年第八次临时股东大会审议通过了《关于 2024 年度拟使用暂时闲置超募资金及其利息进行现金管理暨关联交易的议案》，同意公司使用闲置超募资金及其利息额度不超过 9 亿元进行现金管理，其中涉及与世纪证券有限责任公司关联交易的额度不超过 3 亿元，以增加公司收益。公司在报告期内未与世纪证券有限责任公司开展关联交易业务。2024 上半年公司未发生其他募集资金支出。截至 2024 年 6 月 30 日，公司进行现金管理的闲置超募资金 6.51 亿元，主要用于购买定期存款、收益凭证和结构性存款等现金管理产品，其余部分在募集资金账户存放。
募集资金投资项目实施地点变更情况	不适用
募集资金投资项目实施方式调整情况	不适用
募集资金投资项目先期投入及置换情况	适用 2021 年 5 月 24 日，公司第二届董事会第三十六次会议和第二届监事会第十一次会议审议通过了《关于使用募集资金置换预先投入募投项目及已支付发行费用自筹资金的议案》，同意公司使用募集资金置换先期投入募投项目的自筹资金人民币 35,477.70 万元和已支付发行费用的自筹资金人民币 334.21 万元（不含增值税），共计人民币 35,811.91 万元。独立董事对本事项发表了一致同意的意见，容诚会计师事务所（特殊普通合伙）出具了《关于中红普林医疗用品股份有限公司以自筹资金预先投入募集资金投资项目及支付发行费用的鉴证报告》，保荐机构对本事项出具了无异议的专项意见。详细内容请见公司披露的《关于使用募集资金置换预先投入募投项目及已支付发行费用自筹资金的公告》（公告编号：2021-011）。
用闲置募集资金暂时补充流动资金情况	不适用
项目实施出现募集资金结余的金额及原因	适用 公司承诺对“江西中红普林医疗制品有限公司丁腈手套项目”投入募集资金 42,974.27 万元，该项目已按照计划投入全部募集资金 42,974.27 万元并建设完毕，满足结项条件，该专户利息已存储至其他募集资金专户。
尚未使用的募集资金用途及去向	在募集资金账户存放。
募集资金使用及披露中存在的问题或其他情况	无

（3）募集资金变更项目情况

适用 不适用

公司报告期不存在募集资金变更项目情况。

6、委托理财、衍生品投资和委托贷款情况

（1）委托理财情况

适用 不适用

报告期内委托理财概况

单位：万元

具体类型	委托理财的资金来源	委托理财发生额	未到期余额	逾期未收回的金额	逾期未收回理财
------	-----------	---------	-------	----------	---------

					已计提减值金额
银行理财产品	自有资金	8,770	25,900	0	0
券商理财产品	自有资金	41,000	53,196.02	0	0
银行理财产品	募集资金	21,800	45,100	0	0
券商理财产品	募集资金	15,000	20,000	0	0
合计		86,570	144,196.02	0	0

单项金额重大或安全性较低、流动性较差的高风险委托理财具体情况

适用 不适用

委托理财出现预期无法收回本金或存在其他可能导致减值的情形

适用 不适用

(2) 衍生品投资情况

适用 不适用

1) 报告期内以套期保值为目的的衍生品投资

适用 不适用

单位：万元

衍生品投资类型	初始投资金额	期初金额	本期公允价值变动损益	计入权益的累计公允价值变动	报告期内购入金额	报告期内售出金额	期末金额	期末投资金额占公司报告期末净资产比例
远期结汇	0	29,499.54	0	0	5,681.52	35,509.5	0	0.00%
合计	0	29,499.54	0	0	5,681.52	35,509.5	0	0.00%
报告期内套期保值业务的会计政策、会计核算具体原则，以及与上一报告期相比是否发生重大变化的说明	无重大变化。							
报告期实际损益情况的说明	报告期实际损益为-199.70 万元。							
套期保值效果的说明	公司出口业务主要结售汇币种是美元。公司及控股子公司开展的外汇衍生品交易是以日常经营需要和防范利率、汇率风险为前提，目的在于降低利率、汇率波动对公司利润的影响，减少汇兑损失，降低财务费用，有利于公司出口业务的开展。							
衍生品投资资金来源	开展外汇衍生品交易业务过程中，公司及控股子公司将根据与金融机构签订的协议占用部分授信或缴纳一定比例的保证金，需缴纳保证金将使用公司及控股子公司的自有资金，不涉及募集资金。							
报告期衍生品持仓的风险分析及控制措施说明（包括但不限于市场风险、流动性风险、信用风险、操作风险、法律风险等）	<p>（一）投资风险公司开展外汇衍生品交易遵循合法、谨慎、安全和有效的原则，不做投机性、套利性的交易操作，但外汇衍生品交易操作仍存在一定的风险。</p> <p>1. 市场风险：外汇衍生品交易合约汇率、利率与到期日实际汇率、利率的差异将产生交易损益；在外汇衍生品的存续期内，每一会计期间将产生重估损益，至到期日重估损益的累计值等于交易损益。</p> <p>2. 流动性风险：因市场流动性不足而无法完成交易的风险。</p> <p>3. 履约风险：开展金融衍生品业务存在合约到期无法履约造成违约而带来的风险，公司将选择资质好的金融机构进行交易以降低该风险。</p> <p>4. 回款预测风险：业务部门根据客户订单和预计订单进行回款预测，实际执行过程中，客户可能会调整自身订单和预测，造成公司回款预测不准，导致外汇衍生品延期交割风险。</p>							

	<p>5. 其它风险：在开展交易时，如操作人员未按规定程序进行外汇衍生品交易操作或未能充分理解衍生品信息，将带来操作风险；如交易合同条款不明确，将可能面临法律风险等。</p> <p>(二) 公司开展外汇衍生品交易业务的风险控制措施</p> <p>1. 明确外汇衍生品交易原则：公司不进行单纯以盈利为目的的外汇衍生品交易，公司开展的外汇衍生品交易行为均以正常生产经营为基础，以具体经营业务为依托，以套期保值、规避和防范汇率风险和利率风险为目的。</p> <p>2. 制度与人才建设：公司已制定《衍生品投资管理制度》，对外汇衍生品交易业务的风险控制、审批程序、实务操作管理、后续管理与信息披露、档案管理、信息保密等作了明确规定，控制交易风险；并由经验丰富、分工明确的专门人员进行。</p> <p>3. 交易管理：公司将审慎审查与银行签订的合约条款，严格执行风险管理制度，以防范法律风险。</p> <p>4. 风险预警管理：公司将持续跟踪外汇衍生品公开市场价格或公允价值变动，及时评估外汇衍生品交易的风险敞口变化情况，发现异常情况及时上报管理层，提示风险并执行应急措施。</p> <p>5. 内控管理：公司内控审计本部对外汇衍生品交易的决策、管理、执行等工作的合规性进行监督检查。</p>
已投资衍生品报告期内市场价格或产品公允价值变动的情况，对衍生品公允价值的分析应披露具体使用的方法及相关假设与参数的设定	公允价值变动以金融机构发布的对应各期远期结汇价格为测算依据。
涉诉情况（如适用）	不适用
衍生品投资审批董事会公告披露日期（如有）	2023 年 12 月 06 日
衍生品投资审批股东会公告披露日期（如有）	2023 年 12 月 21 日

2) 报告期内以投机为目的的衍生品投资

适用 不适用

公司报告期不存在以投机为目的的衍生品投资。

(3) 委托贷款情况

适用 不适用

公司报告期不存在委托贷款。

七、重大资产和股权出售

1、出售重大资产情况

适用 不适用

公司报告期未出售重大资产。

2、出售重大股权情况

适用 不适用

八、主要控股参股公司分析

适用 不适用

主要子公司及对公司净利润影响达 10%以上的参股公司情况

单位：元

公司名称	公司类型	主要业务	注册资本	总资产	净资产	营业收入	营业利润	净利润
江西中红普林医疗制品有限公司	子公司	生产 PVC 手套、丁腈手套、PE、乳胶系列制品	50,000,000.00	1,178,888,868.33	399,358,088.10	220,516,253.14	7,047,202.88	6,183,801.36
江西科伦医疗器械制造有限公司	子公司	注射器、输液器、采血管、留置针等产品的研发、生产和销售	600,000,000.00	267,199,418.76	131,108,739.43	96,732,485.73	8,048,143.44	8,048,520.44
桂林恒保健康防护有限公司	子公司	生产和销售医用外科手套、避孕套等产品	118,726,753.17	581,670,991.93	306,731,132.85	193,067,793.26	3,048,376.28	3,003,294.68

报告期内取得和处置子公司的情况

适用 不适用

公司名称	报告期内取得和处置子公司方式	对整体生产经营和业绩的影响
湖南科之扬医疗科技有限公司	注销	无重大影响

主要控股参股公司情况说明

江西中红普林医疗制品有限公司是公司在江西省九江市布局的全资生产基地，为集丁腈手套、PVC 手套的研发、生产与销售为一体的专业医疗手套生产企业，产品主要销往日本、欧美等国家和地区，广泛应用于医疗、工业、食品等领域。

2022 年末，公司通过并购完成对科伦医械的控股，持有其 90%股权，该子公司主要生产安全输注类器械产品，主要包括了输液器、注射器、留置针、采血管等，丰富了公司产品线，在公司业务上起到了一定的协同作用。

2023 年，公司并购了恒保健康，持有其 70%股权，该公司主要生产天然乳胶医用手套、避孕套等产品。恒保健康旗下麦迪斯（Medispo）是全球医用手套领先的品牌，至今已有 10 余年的品牌沉淀，畅销全球 50 多个国家和地区；旗下的“倍力乐”品牌避孕套，也是畅销国内外的知名品牌。

九、公司控制的结构化主体情况

适用 不适用

十、公司面临的风险和应对措施

1、产品价格波动风险

2020 年至 2021 年上半年，一次性健康防护手套出现严重供不应求，相关产品价格不断飙升。在巨大利润的驱动下，国内外手套生产商开始加大扩产力度，叠加新进产能的涌入，全球产能快速扩张。2021 年下半年开始，随着行业需求高点

回落和新建产能的陆续释放，整个行业产品价格和产能利用率迅速回落，全球手套生产商开始出现业绩大幅下滑。报告期内，随着市场需求恢复增长、行业去库存接近尾声等原因，手套行业回暖趋势明显。未来，公司将继续夯实健康防护事业部，稳住手套基本盘，加快研发新品，探索延伸产业链，积极布局海外产能，持续加大在高端品类手套和避孕套等领域的布局与创新，在现有销售渠道或终端上叠加更丰富的产品品类，为经销商和终端客户提供更全面的服務，降低单类品种价格波动的影响，提升公司品牌影响力和综合竞争力。

2、汇率波动风险

公司防护手套产品销售以境外市场为主，境外销售货款主要以美元结算，汇率的波动将影响公司以美元标价外销产品的价格水平，进而影响公司经营业绩。未来如果人民币出现持续升值，将会致使公司利润水平下降。

为应对汇率波动风险，公司将对外汇市场保持持续关注和科学研判，根据出口销售情况及境外货款收汇金额，结合汇率走势预判以及日常流动性需求，通过即期结汇、外汇衍生品交易等手段应对汇率风险。

3、劳动力成本上升的风险

随着经济的发展，我国的劳动力成本近几年呈现持续上升的趋势。公司工厂虽已拥有较高的自动化水平，但目前在部分环节仍然需要大量人工操作。劳动力成本的上升，将会在一定程度上影响公司的盈利水平。公司正在逐步提高自动化水平，减少劳动力的使用量，以减少劳动力成本上升的风险。

4、环保政策影响的风险

随着国家环保政策的日趋严格，公司有可能存在因保护环境，部分工厂在部分时间段内被限制生产的风险。公司的在建和拟建项目存在因国家或者地方环保政策发生变化等原因导致项目无法按预期建设、投产等风险。公司不断加大对新能源应用技术的研究，通过不断完善环保设施、使用清洁能源等措施，减少污染物的排放，以达到符合环保要求的目标，防止因环保问题对生产经营造成影响。

5、海内外投资的风险

公司海内外投资标的在收购之时均会进行充分的行业调研及市场分析，以上调研和分析均是基于当时的市场情况、行业发展前景及被收购公司的经营规模及市场影响力所做出的，但仍不排除后续可能存在由于市场环境变化、政策变动等原因而导致投资标的业绩不及预期的风险。针对此情况，公司将不断提升投资团队专业水平，建立科学有效的决策机制，同时做好投后管理，实现科学决策、规范运作，以降低海内外投资风险。

6、美国对华关税政策变动的风险

2024 年 5 月，美国宣布进一步提高对自中国进口的电动汽车、锂电池、个人防护装备等产品的加征关税。该政策拟于 2026 年 1 月 1 日施行，届时公司主营产品医用手套的关税将从目前的 7.5% 提高到 25%。美国对华关税政策的具体实施具有不确定性，且距该政策实施期限还有一年多过渡期，短期内不会对公司经营情况构成重大不利影响。公司正考虑加快手套生产基地的海外布局，同时通过收购海外优质标的、提升非美销售市场占比等方式，以规避美国对华关税政策的影响。

十一、报告期内接待调研、沟通、采访等活动登记表

适用 不适用

接待时间	接待地点	接待方式	接待对象类型	接待对象	谈论的主要内容及提供的资料	调研的基本情况索引
2024 年 05 月 20 日	全景网上平台	网络平台线上交流	其他	参与公司 2023 年度暨 2024 年第一季度网上集体业绩说明会的投资者	公司生产经营等基本情况	2024 年 5 月 20 日于巨潮资讯网披露的《中红普林医疗用品股份有限公司 2023 年度暨 2024 年第一季度业绩说明会投资者关系活动记录表》（编号：2024-001）

十二、“质量回报双提升”行动方案贯彻落实情况

公司是否披露了“质量回报双提升”行动方案公告。

是 否

第四节 公司治理

一、报告期内召开的年度股东大会和临时股东大会的有关情况

1、本报告期股东大会情况

会议届次	会议类型	投资者参与比例	召开日期	披露日期	会议决议
2024 年第一次临时股东大会	临时股东大会	71.70%	2024 年 03 月 14 日	2024 年 03 月 14 日	巨潮资讯网《2024 年第一次临时股东大会决议公告》（公告编号：2024-010）
2023 年度股东大会	年度股东大会	71.71%	2024 年 05 月 16 日	2024 年 05 月 16 日	巨潮资讯网《2023 年度股东大会决议公告》（公告编号：2024-033）

2、表决权恢复的优先股股东请求召开临时股东大会

适用 不适用

二、公司董事、监事、高级管理人员变动情况

适用 不适用

公司董事、监事和高级管理人员在报告期没有发生变动，具体可参见 2023 年年报。

三、本报告期利润分配及资本公积金转增股本情况

适用 不适用

公司计划半年度不派发现金红利，不送红股，不以公积金转增股本。

四、公司股权激励计划、员工持股计划或其他员工激励措施的实施情况

适用 不适用

公司报告期无股权激励计划、员工持股计划或其他员工激励措施及其实施情况。

第五节 环境和社会责任

一、重大环保问题情况

上市公司及其子公司是否属于环境保护部门公布的重点排污单位

是 否

环境保护相关政策和行业标准

公司生产经营中相关污染物排放标准严格参照《锅炉大气污染物排放标准》（DB13/5161-2020）、《橡胶制品工业污染物排放标准》（GB 27632-2011）、《城镇污水处理厂污染物排放标准》（GB 18918-2002）、《火电厂大气污染物排放标准》（GB13223-2011）、《污水综合排放标准》（GB 8978-1996）等相关标准，以及各项目所在地环保部门的具体要求，采用先进的污染防治技术和严格的污染防治标准，全面落实各项污染防治措施，确保公司污染物排放达到环评要求的标准。

环境保护行政许可情况

公司上下认真贯彻落实自觉遵守《环境保护法》、《环境影响评价法》、《建设项目环境保护管理条例》等相关法律法规、行业要求、各级政府规定，废气、污水、危废等污染防治设施严格按照“三同时”要求进行建设并正常高效运营。子公司及各分公司均按照要求编制有建设项目环境影响评价报告书，并取得环保部门的审批、竣工验收后取得验收报告，均取得排污许可，具体如下：

《江西科伦医疗器械制造有限公司排污许可证》，有效期 2020 年 3 月 8 日至 2025 年 3 月 7 日；

《中红普林医疗用品股份有限公司唐山一分公司排污许可证》，有效期 2022 年 12 月 11 日至 2027 年 12 月 10 日；

《中红普林医疗用品股份有限公司唐山二分公司排污许可证》，有效期 2020 年 06 月 24 日至 2025 年 06 月 23 日；

《中红普林医疗用品股份有限公司唐山三分公司排污许可证》，有效期 2020 年 06 月 24 日至 2025 年 06 月 23 日；

《中红普林医疗用品股份有限公司唐山五分公司排污许可证》，有效期 2023 年 12 月 4 日至 2028 年 12 月 03 日；

《中红普林医疗用品股份有限公司唐山六分公司排污许可证》，有效期 2022 年 11 月 18 日至 2027 年 11 月 17 日；

《中红普林医疗用品股份有限公司唐山彩印包装分公司排污许可证》，有效期 2020 年 06 月 20 日至 2025 年 06 月 19 日；

《江西中红普林医疗制品有限公司排污许可证》，有效期 2021 年 12 月 09 日至 2026 年 12 月 08 日；

《桂林恒保健康防护有限公司排污许可证》，有效期 2023 年 3 月 29 日至 2028 年 3 月 28 日。

行业排放标准及生产经营活动中涉及的污染物排放的具体情况：

公司或子公司名称	主要污染物及特征污染物的种类	主要污染物及特征污染物的名称	排放方式	排放口数量	排放口分布情况	排放浓度/强度	执行的污染物排放标准	排放总量	核定的排放总量	超标排放情况
中红医疗（唐山基地）	大气污染物	二氧化硫	有组织排放	1	生产锅炉后	1.5mg/m ³	GB 27632-2011	0.009t	27.99t/a	无
		氮氧化物				20mg/m ³		0.116t	9.10t/a	无
		颗粒物		7	车间周围	2.2mg/m ³		0.90t	31.52t/a	无
		非甲烷总烃				4.06mg/m ³		1.17t	/	无
	水污染物	悬浮物	集中处理后排放	2	厂区总排口	18mg/l	GB 18918-	2.4t	/	无
		化学需氧				48mg/l		15.31t	89.84t/a	无

		量	放				2002			
		氨氮								
		3.75 mg/l						0.41t	3.21t/a	无
江西中红	大气污染物	二氧化硫	有组织排放	1	厂区南侧	6.07mg/m ³	GB13223-2011	0.31t	68.43t/a	无
		氮氧化物				67.82mg/m ³		1.81t	85.54t/a	无
		颗粒物				0.658mg/m ³		0.021t	25.66t/a	无
		非甲烷总烃				5.65mg/m ³		0.29t	/	无
	水污染物	化学需氧量	集中处理后排放	1	厂区总排放口	163.935mg/l	GB27632-2011	13.75t	94.628t/a	无
氨氮		3.56mg/l				0.815		1.5314t/a	无	
悬浮物		22mg/l				9.22t		/	无	
科伦医械	水污染物	悬浮物	集中处理后排放	1	厂区总排口	40mg/l	GB 8978-1996	2.56t	8.1t/a	无
		化学需氧量				45.3mg/l		7.68t	21.6t/a	无
		氨氮				1.3mg/l		0.49t	1.17t/a	无
		生化需氧量				168.2mg/l		2.66t	8.1t/a	无
恒保健康	大气污染物	硫化氢	有组织排放	6	车间周围	0.02mg/m ³	GB27632-2011	0.0595t	6.48t/a	无
		颗粒物		2.8mg/m ³		0.72t		/	无	
		非甲烷总烃		3		0.57mg/m ³		0.0495t	/	无
	水污染物	化学需氧量	集中处理后排放	1	厂区总排放口	29mg/l	GB27632-2011	145.145t	3003t/a	无
		氨氮				8.1mg/l		40.525t	300.3t/a	无
		悬浮物				17mg/l		85.085t	1501.5t/a	无

对污染物的处理

(一) 废气

公司下属子公司及分公司均为涉气企业。1、锅炉废气。燃煤锅炉：采用“SNCR 脱硝+布袋除尘+钠碱法脱硫系统”治理后稳定达标排放，排放口安装了在线检测设备，数据上传上级管理部门平台；2、挥发性有机物：各分、子公司按照实际排放特点，分别实施了“高效喷淋塔-气液分离器-活性炭吸附-催化燃烧脱附”、“高效喷淋塔-活性炭吸附”、“RTO 蓄热式燃烧、UV 光解+活性炭吸附”等治理技术，能稳定达标排放，排放口安装了超标报警装备，与环保局平台联网，实时传输排放数据。

(二) 生产废水

中红医疗唐山基地、江西中红、科伦医械及恒保健康涉生产废水。公司严格按照环评报告建设有污水处理厂，稳定达标排放，排放口或安装在线监测系统或接受环保部门组织的定期监督性监测。

(三) 危废

各分公司、子公司按照相关规定建设有标准的危废间，并分别与具备处理资质的危险废物处理公司签订了《危险废物处置合同》。

各分、子公司对各自生产过程中产生的少量危废暂存到危废间，同时上报环保局危险废物管理平台；定期通过平台申请，经批准后配合危废处置公司对危废进行转移并合法合规处理，同时做好各种危废的入库、储存、转移的各种台账。

公司严格遵守相关法律法规和行业标准，公司下属子公司、各分公司具有完善的环境保护及污染防治相关制度，并持续加强环保设施设备维护和管理，同时做好一切维护和检查记录，使之正常高效运转，确保稳定持续达到国家及地方的排放标准。报告期内未发生环境污染事故。

环境自行监测方案

公司下属子公司及各分公司均严格按照相关法律法规要求，依据相关法律法规制定了各自公司的自行监测方案，并在当地环保局备案。根据自行监测方案要求，委托具有相关检测资质的第三方检测机构定期开展检测工作。检测报告定期上报相关平台及环境保护部门。

突发环境事件应急预案

公司下属子公司及各分公司均制定了突发环境应急预案，预案通过了专家评审和备案。公司、子公司及各分公司从上到下组建了应急救援领导小组、工作小组、应急救援队伍，规范应急处置程序，并定期进行演练，提升防范意识及应急处置能力。

环境治理和保护的投入及缴纳环境保护税的相关情况

2024 年半年度，公司及各分子公司环境治理和保护总投入约 800 万元，积极履行环境保护责任。公司及各分子公司按时根据当地政府核准缴纳环境保护税，共缴纳环境保护税约 1.7 万元。

报告期内因环境问题受到行政处罚的情况

公司或子公司名称	处罚原因	违规情形	处罚结果	对上市公司生产经营的影响	公司的整改措施
不适用	不适用	不适用	不适用	不适用	不适用

其他应当公开的环境信息

无

在报告期内为减少其碳排放所采取的措施及效果

适用 不适用

公司各分、子公司积极响应国家相关政策，以优化生产工艺、发展新质生产力、减“废”减“碳”、增“效”增“产”为目标，牢固树立可持续发展的观念，持续推进降耗、节电、节水等工艺改进，节约资源，减少碳排放。

其他环保相关信息

无

二、社会责任情况

（一）公司履行社会责任的宗旨和理念

公司自成立以来，以“一流引领、真实担当、奋斗为本、共创共享”为核心价值观，秉承“至精至诚、追求卓越”的经营理念、坚守“求大求强、更求长远”的发展理念，实现公司经营效益和自有品牌的跨越式发展，同时赋予投资者、客户、员工和社会最为满意的回馈。

（二）股东和债权人权益保护

公司严格按照坚持《公司法》、《证券法》、《股票上市规则》等法律法规、部门规章、规范性文件和公司章程的规定，坚持规范运作，真实、准确、完整、及时公平地向所有股东进行信息披露；依法召开股东大会，积极主动地采取网络投票等方式扩大股东参与股东大会的比例，不断完善内控体系和法人治理结构，以维护全体股东，特别是中小股东的利益。同时，通过网上集体接待日、投资者电话、传真、电子邮箱和投资者关系互动平台等多种方式与投资者进行沟通交流，建立良好的互动平台。报告期内，公司无控股股东及其他关联方占用公司资金情形，亦不存在将资金直接或间接地提供给控股股东及其他关联方使用的各种情形。公司财务稳健，资产、资金安全，且严格按照与债权人签订的合同履行债务，做好与债权人的沟通交流，保持良好的沟通协作关系，以降低自身的经营风险和财务风险，在维护股东利益的同时兼顾债权人的利益。

（三）职工权益保护

公司将以人为本作为现代管理伦理的核心，将人力资本作为企业最具战略性资本的观念，强调人是组织发展的重要因素，强调引导企业成员全面快速成长是企业的终极目标之一，坚持“公开、公平、公正”的用人原则，始终探索和落实“以人为本”的管理理念，调动员工的积极性和创新性，促进企业更好的发展；充分尊重、理解和关心员工，贯彻“培训是员工最大的福利”的观念，争取通过科学的培训，将员工塑造成为职业化的优秀人才；坚持企业与员工共同成长、共同发展。

公司实行全员劳动合同制，制定了系统的《人力资源管理办法》，在定岗定编、招聘、培训、劳动合同、人员管理、工作时间和休假、工资、社会保险、奖惩、员工评定及晋级等方面进行了详细规定，并建立了一套完善的绩效考核体系。报告期内，公司均按照相关规定有效执行。

（四）供应商、客户和消费者权益保护

公司将诚信贯穿于经营管理、客户服务、供应商合作等环节。同时执着于专业领域的精益求精，秉承“满足需求、体系保证”的质量理念，为客户和消费者提供持续高品质产品。

公司着力打造一支年轻、富有创造力的生产、销售、管理团队，优秀的团队能够为客户提供专业、及时、覆盖全球的多语种沟通，同时持续提高我们的产品、服务和价值，以预见并满足客户的差异化需要，在此基础上，我们与供应商、客户和消费者之间保持长期良好的合作关系，充分尊重并保护供应商、客户和消费者的合法权益。

第六节 重要事项

一、公司实际控制人、股东、关联方、收购人以及公司等承诺相关方在报告期内履行完毕及截至报告期末超期未履行完毕的承诺事项

适用 不适用

承诺事由	承诺方	承诺类型	承诺内容	承诺时间	承诺期限	履行情况
首次公开发行或再融资时所作承诺	中红普林集团有限公司	股份限售及自愿锁定承诺	公司控股股东中红普林集团有限公司承诺：自发行人股票上市之日起 36 个月内，不转让或者委托他人管理本公司直接或间接持有的发行人首次公开发行股票前已发行的股份，也不由发行人回购该部分股份。	2021 年 04 月 08 日	上市之日起三十六个月	已履行完毕
首次公开发行或再融资时所作承诺	厦门国贸控股集团有限公司	股份限售及自愿锁定承诺	公司股东厦门国贸控股集团有限公司承诺：自发行人股票上市之日起 36 个月内，不转让或者委托他人管理本公司直接或间接持有的发行人首次公开发行股票前已发行的股份（包括自承诺函出具之日起可能出现因发行人发生并股、派发红股、转增股本等情形导致本公司增持的股份），也不由发行人回购本公司持有的发行人首次公开发行前已发行的股份。	2021 年 04 月 08 日	上市之日起三十六个月	已履行完毕
首次公开发行或再融资时所作承诺	中红普林医疗用品股份有限公司、控股股东中红普林集团有限公司、全体董事（不包括独立董事、不在公司领取薪酬的董事）、高级管理人员	首次公开发行上市后三年内稳定股价的承诺	中红普林医疗用品股份有限公司、控股股东中红普林集团有限公司、时任董事（不包括独立董事、不在公司领取薪酬的董事）、高级管理人员承诺：公司股票连续 20 个交易日的收盘价低于公司上一会计年度末经审计的每股净资产（每股净资产=合并财务报表中归属于母公司普通股股东权益合计数/年末公司股份总数，下同）。若因除权除息等事项致使上述股票收盘价与公司上一会计年度末经审计的每股净资产不具可比性的，上述股票收盘价应做相应调整。公司将按下列顺序及时采取部分或全部措施稳定公司股价：（1）公司回购股票：公司在满足以下条件的情形履行公司回购股票的义务：①应符合股份回购相关法律、法规的规定，且回购结果不会导致公司的股权分布不符合上市条件。②回购价格不超过公司上一会计年度末经审计的每股净资产的价格。③单次用于回购的资金金额不超过上一年度经审计的归属于母公司所有者净利润的 20%。公司将依据法律、法规及公司章程的规定，在上述条件成立之日起 10 个工作日内启动董事会会议程序讨论具体的回购方案，并提交股东大会审议。具体实施方案将在公司依法召开董事会、股东大会做出股份回购决议后公告。在股东大会审议通过股份回购方案后，公司将依法通知债权人，并向证券监督管理部门、证券交易所等主管部门报送相关材料，办理审批或备案手续。如果回购方案实施前公司股价已经不再满足启动稳定公司股价措施条件的，可不再继续实施该方案。若某一会计年度内公司股价多次触发上述需采取股价稳定措施条件的（不包括公司实施稳定股价措施期间及实施完毕当次稳定股价措施并公告日后开始计算的连续 20 个交易日股票收盘价仍低于上一个会计年度末经审计的每股净资产的情形），公司将继续按照上述稳定股价预案执行，但单一会计年度累计用	2020 年 06 月 22 日	上市之日起三十六个月	已履行完毕

		<p>于回购的资金金额不超过上一年度经审计的归属于母公司所有者净利润的 50%。超过上述标准的，有关稳定股价措施在当年度不再继续实施。但如下一年度继续出现需启动稳定股价措施的情形时，公司将继续按照上述原则执行稳定股价预案，但各年累计回购股份资金总额不超过发行人首次公开发行新股所募集资金的净额。（2）控股股东增持：中红普林集团将根据法律、法规及公司章程的规定启动稳定公司股价的措施，至消除连续 20 个交易日收盘价低于每股净资产的情形为止。若因除权除息等事项致使上述股票收盘价与公司上一会计年度未经审计的每股净资产不具可比性的，上述股票收盘价应做相应调整。中红普林集团在满足以下条件的情形履行上述增持义务：① 增持结果不会导致公司的股权分布不符合上市条件。② 增持价格不超过公司上一会计年度未经审计的每股净资产的价格。③ 单次用于增持的资金金额不超过公司上市后中红普林集团累计从公司所获得现金分红金额的 20%。④ 累计用于增持的资金金额不超过公司上市后中红普林集团累计从公司所获得现金分红金额的 50%。⑤ 公司以回购公众股作为稳定股价的措施未实施，或者公司已采取回购公众股措施但公司股票收盘价仍低于上一会计年度未经审计的每股净资产。超过上述标准的，有关稳定股价措施在当年度不再继续实施。但如下一年度继续出现需启动稳定股价措施的情形时，中红普林集团将继续按照上述原则执行稳定股价预案。下一年度触发股价稳定措施时，以前年度已经用于稳定股价的增持资金不再计入累计现金分红金额。中红普林集团将依据法律、法规及公司章程的规定，在上述条件成立之日起 10 个工作日内向公司提交增持计划并公告。中红普林集团将在公司公告的 10 个交易日后，按照增持计划开始实施买入公司股份的计划。如果公司公告中红普林集团增持计划后 10 个工作日内其股价已经不能满足启动稳定公司股价措施的条件，或者继续增持股票将导致公司不满足法定上市条件时，或者继续增持股票将迫使中红普林集团履行要约收购义务，中红普林集团可不再实施上述增持公司股份的计划（3）董事、高级管理人员增持：公司董事、高级管理人员将根据法律、法规及公司章程的规定启动稳定公司股价的措施，增持公司股份，至消除连续 20 个交易日收盘价低于每股净资产的情形为止。若因除权除息等事项致使上述股票收盘价与公司上一会计年度未经审计的每股净资产不具可比性的，上述股票收盘价应做相应调整。董事、高级管理人员在满足以下条件的情形履行上述增持义务：① 增持结果不会导致公司的股权分布不符合上市条件。② 增持价格不超过公司上一会计年度未经审计的每股净资产的价格。③ 单次用于增持的资金金额不超过董事、高级管理人员上一年度自公司领取税后薪酬及津贴总和的 20%。④ 单一会计年度累计用于增持的资金金额不超过上一年度自公司领取税后薪酬及津贴总和的 50%。⑤ 如公司已采取回购公众股措施且中红普林集团已采取增持股份措施但公司股票收盘价仍低于上一会计年度未经审计的每股净资产。超过上述标准的，有关</p>			
--	--	----------------------------------------------------------------------------------------------------------------------------------------------------------------------------------------------------------------------------------------------------------------------------------------------------------------------------------------------------------------------------------------------------------------------------------------------------------------------------------------------------------------------------------------------------------------------------------------------------------------------------------------------------------------------------------------------------------------------------------------------------------------------------------------------------------------------------------------------------------------------------------------------------------------------------------------------------------------------------------------------------------------------------------------------------------------------------------------------------------------------------------------------------------------------------------------------------------------------------------------------------------------------------------------------------------	--	--	--

			稳定股价措施在当年度不再继续实施。但如下一年度继续出现需启动稳定股价措施的情形时，董事、高级管理人员将继续按照上述原则执行稳定股价预案。董事、高级管理人员将依据法律、法规及公司章程的规定，在上述条件成立之日起 10 个工作日内向公司提交增持计划并公告。董事、高级管理人员将在公司公告的 10 个交易日后，按照增持计划开始实施买入公司股份的计划。如果公司公告董事、高级管理人员增持计划后 10 个工作日内其股价已经不足启动稳定公司股价措施的条件，董事、高级管理人员可不再实施上述增持公司股份的计划。			
承诺是否按时履行				是		
如承诺超期未履行完毕的，应当详细说明未完成履行的具体原因及下一步的工作计划				无		

二、控股股东及其他关联方对上市公司的非经营性占用资金情况

适用 不适用

公司报告期不存在上市公司发生控股股东及其他关联方非经营性占用资金情况。

三、违规对外担保情况

适用 不适用

公司报告期无违规对外担保情况。

四、聘任、解聘会计师事务所情况

半年度财务报告是否已经审计

是 否

公司半年度报告未经审计。

五、董事会、监事会对会计师事务所本报告期“非标准审计报告”的说明

适用 不适用

六、董事会对上年度“非标准审计报告”相关情况的说明

适用 不适用

七、破产重整相关事项

适用 不适用

公司报告期未发生破产重整相关事项。

八、诉讼事项

重大诉讼仲裁事项

适用 不适用

本报告期公司无重大诉讼、仲裁事项。

其他诉讼事项

适用 不适用

诉讼(仲裁)基本情况	涉案金额(万元)	是否形成预计负债	诉讼(仲裁)进展	诉讼(仲裁)审理结果及影响	诉讼(仲裁)判决执行情况	披露日期	披露索引
诉讼案件	1,359.2	否	等待判决、已判决	无重大影响	等待判决、已立案执行、已执行		

九、处罚及整改情况

适用 不适用

公司报告期不存在重大处罚及整改情况。

十、公司及其控股股东、实际控制人的诚信状况

适用 不适用

十一、重大关联交易

1、与日常经营相关的关联交易

适用 不适用

公司报告期未发生与日常经营相关的重大关联交易。

2、资产或股权收购、出售发生的关联交易

适用 不适用

公司报告期未发生资产或股权收购、出售的重大关联交易。

3、共同对外投资的关联交易

适用 不适用

公司报告期未发生共同对外投资的重大关联交易。

4、关联债权债务往来

适用 不适用

公司报告期不存在重大关联债权债务往来。

5、与存在关联关系的财务公司的往来情况

适用 不适用

存款业务

关联方	关联关系	每日最高存款限额(万元)	存款利率范围	期初余额(万元)	本期发生额		期末余额(万元)
					本期合计存入金额(万元)	本期合计取出金额(万元)	
厦门国贸控股集团财务有限公司	厦门国贸控股的企业	30,000	0.35%-3.5%	10,014.28	112,883.5	102,893.9	20,003.88

贷款业务

关联方	关联关系	贷款额度 (万元)	贷款利率范 围	期初余额 (万元)	本期发生额		期末余额 (万元)
					本期合计贷 款金额(万 元)	本期合计还 款金额(万 元)	
厦门国贸控 股集团财务 有限公司	厦门国贸控 股的企业	100,000	2.25%-3.3%	4,000	17,712.11	2,712.11	19,000

授信或其他金融业务

关联方	关联关系	业务类型	总额(万元)	实际发生额(万元)
厦门国贸控股集团 财务有限公司	厦门国贸控股的企业	其他金融业务	100,000	0

6、公司控股的财务公司与关联方的往来情况

适用 不适用

公司控股的财务公司与关联方之间不存在存款、贷款、授信或其他金融业务。

7、其他重大关联交易

适用 不适用

2023年10月24日，公司召开第三届董事会第二十五次会议，审议通过了《关于控股股东无偿为公司提供财务资助暨关联交易的议案》，为了支持公司高质量战略发展，满足公司生产经营和日常流动资金的需要，便捷公司短期资金需求，提高融资效率，公司拟与控股股东中红普林集团有限公司签署相关财务资助协议。根据协议内容，中红普林集团将为公司以无偿借款形式向公司提供额度不超过2.5亿元财务资助，由公司滚动使用，使用期限不超过12个月。本次财务资助无需公司提供保证、抵押、质押等任何形式的担保。公司保荐机构发表了核查意见，该议案经公司2023年11月14日召开的2023年第七次临时股东大会审议通过。审议该议案时，相应关联董事、关联股东均回避表决。本报告期内，中红普林集团通过无偿借款形式向公司全资子公司江西中红提供2.5亿元贷款，江西中红已将该笔款项全额还清。

2023年12月5日，公司召开第三届董事会第二十六次会议和第三届监事会第二十次会议，审议通过了《关于2024年度拟使用暂时闲置超募资金及其利息进行现金管理暨关联交易的议案》，为增加公司收益，使用闲置超募资金及其利息的额度不超过9亿元，其中涉及与世纪证券有限责任公司（以下简称“世纪证券”）关联交易的额度不超过3亿元，进行现金管理。公司独立董事对该关联交易议案召开独立董事专门会议进行了审议并发表了核查意见，保荐机构发表了核查意见，该议案经公司2023年12月21日召开的2023年第八次临时股东大会审议通过。审议该议案时，关联股东、董事、监事均回避表决。截至报告期末，公司未与世纪证券有限责任公司开展业务。

2023年12月5日，公司召开第三届董事会第二十六次会议，审议通过了《关于2024年度开展商品期货套期保值业务暨关联交易的议案》，为有效规避和降低公司生产经营相关原材料价格波动风险，公司及子公司拟根据生产经营计划择机开展商品期货套期保值业务，以充分利用期货市场的套期保值功能，提升整体抵御风险能力，增强盈利稳定性，规避原材料产品价格波动风险，提升公司经营管理水平。公司及子公司拟在关联方国贸期货有限公司（以下简称“国贸期货”）开立账户开展商品期货套期保值业务，并签订相关服务协议，国贸期货将收取相应服务费，预计2024年度内产生服务费用不超过50万元。公司独立董事对该关联交易议案召开独立董事专门会议进行了审议并发表了核查意见，保荐机构发表了核查意见，该议案经公司2023年12月21日召开的2023年第八次临时股东大会审议通过。审议该议案时，关联股东、董事、监事均回避表决。截至报告期末，公司未与国贸期货开展业务。

重大关联交易临时报告披露网站相关查询

临时公告名称	临时公告披露日期	临时公告披露网站名称
《关于控股股东无偿为公司提供财务资助暨关联交易的公告》 (公告编号: 2023-098)	2023 年 10 月 25 日	巨潮资讯网
《关于 2024 年度拟使用暂时闲置超募资金及其利息进行现金管理暨关联交易的公告》(公告编号: 2023-113)	2023 年 12 月 06 日	巨潮资讯网
《关于 2024 年度开展商品期货套期保值业务暨关联交易的公告》 (公告编号: 2023-117)	2023 年 12 月 06 日	巨潮资讯网

十二、重大合同及其履行情况

1、托管、承包、租赁事项情况

(1) 托管情况

适用 不适用

公司报告期不存在托管情况。

(2) 承包情况

适用 不适用

公司报告期不存在承包情况。

(3) 租赁情况

适用 不适用

租赁情况说明

报告期内, 公司涉及的租赁情况主要包括房屋及建筑物租赁等, 其整体金额对利润等财务指标影响较小。

为公司带来的损益达到公司报告期利润总额 10%以上的项目

适用 不适用

公司报告期不存在为公司带来的损益达到公司报告期利润总额 10%以上的租赁项目。

2、重大担保

适用 不适用

单位: 万元

公司及其子公司对外担保情况(不包括对子公司的担保)										
担保对象名称	担保额度相关公告披露日期	担保额度	实际发生日期	实际担保金额	担保类型	担保物(如有)	反担保情况(如有)	担保期	是否履行完毕	是否为关联方担保
公司对子公司的担保情况										
担保对象名称	担保额度相关公告披露日期	担保额度	实际发生日期	实际担保金额	担保类型	担保物(如有)	反担保情况(如有)	担保期	是否履行完毕	是否为关联方担保
江西中红普林	2022 年 12 月 15	100,000	2023 年 02 月 24	15,000	连带责任担保			1 年	否	否

医疗制 品有限 公司	日		日							
北京林 普医疗 用品有 限公司	2022 年 12 月 15 日	50,000	2023 年 06 月 16 日	2,000	连带责 任担保			1 年	否	否
江西中 红普林 医疗制 品有限 公司	2022 年 12 月 15 日	100,000	2023 年 08 月 29 日	8,000	连带责 任担保			1 年	否	否
桂林恒 保健康 防护有 限公司	2022 年 12 月 15 日	100,000	2023 年 08 月 31 日	5,200	连带责 任担保			1 年	否	否
桂林恒 保健康 防护有 限公司	2022 年 12 月 15 日	100,000	2023 年 09 月 12 日	15,000	连带责 任担保			1 年	否	否
江西科 伦医疗 器械制 造有限 公司	2022 年 12 月 15 日	100,000	2023 年 10 月 16 日	2,000	连带责 任担保		科伦医械另 一股东四川 科伦实业集 团有限公司 按出资比例 以质押其所 持有科伦医 械股权的方 式向公司提 供反担保	1 年	否	否
桂林恒 保健康 防护有 限公司	2022 年 12 月 15 日	100,000	2023 年 11 月 07 日	8,000	连带责 任担保			1 年	否	否
桂林恒 保健康 防护有 限公司	2022 年 12 月 15 日	100,000	2023 年 11 月 23 日	4,000	连带责 任担保			1 年	否	否
江西中 红普林 医疗制 品有限 公司	2023 年 12 月 21 日	100,000	2024 年 03 月 26 日	5,000	连带责 任担保			1.5 年	否	否
江西中 红普林 医疗制 品有限 公司	2023 年 12 月 21 日	100,000	2024 年 04 月 23 日	13,000	连带责 任担保			1 年	否	否
报告期内审批对子公司担保额 度合计 (B1)				150,000		报告期内对子公司担保 实际发生额合计 (B2)		18,000		
报告期末已审批的对子公司担 保额度合计 (B3)				150,000		报告期末对子公司实际 担保余额合计 (B4)		28,585.15		
子公司对子公司的担保情况										
担保对 象名称	担保额 度相关 公告披	担保额 度	实际发 生日期	实际担 保金额	担保类 型	担保物 (如 有)	反担保情 况 (如有)	担保期	是否 履行 完毕	是否 为关 联方

露日期									担保
公司担保总额（即前三大项的合计）									
报告期内审批担保额度合计（A1+B1+C1）		150,000	报告期内担保实际发生额合计（A2+B2+C2）						18,000
报告期末已审批的担保额度合计（A3+B3+C3）		150,000	报告期末实际担保余额合计（A4+B4+C4）						28,585.15
实际担保总额（即 A4+B4+C4）占公司净资产的比例									5.11%
其中：									
为股东、实际控制人及其关联方提供担保的余额（D）									0
直接或间接为资产负债率超过 70%的被担保对象提供的债务担保余额（E）									1,000
担保总额超过净资产 50%部分的金额（F）									0
上述三项担保金额合计（D+E+F）									1,000
对未到期担保合同，报告期内发生担保责任或有证据表明有可能承担连带清偿责任的情况说明（如有）									不适用
违反规定程序对外提供担保的说明（如有）									不适用

采用复合方式担保的具体情况说明

不适用

3、日常经营重大合同

不适用

4、其他重大合同

适用 不适用

公司报告期不存在其他重大合同。

十三、其他重大事项的说明

适用 不适用

（一）使用自有资金回购股份用于稳定股价

自 2024 年 1 月 12 日起至 2024 年 2 月 8 日，公司股票收盘价连续 20 个交易日低于 15.1519 元，根据公司《股票上市后三年内公司股价稳定预案》，达到触发稳定股价措施的启动条件。为履行稳定股价承诺、并基于对公司价值的判断和未来发展的信心，公司于 2024 年 2 月 27 日召开了第三届董事会第二十八次会议，经全体董事出席并全票审议通过了《关于使用自有资金回购股份用于稳定股价的方案议案》，该议案并于 2024 年 3 月 14 日召开的 2024 年第一次临时股东大会审议通过。截至 2024 年 6 月 14 日，本次回购方案实施完毕，公司通过回购专用证券账户以集中竞价方式累计回购公司股份数量为 842,555 股。具体内容详见公司分别于 2024 年 2 月 28 日、2024 年 3 月 15 日、2024 年 6 月 14 日披露的《关于使用自有资金回购股份用于稳定股价的方案公告》（公告编号：2024-006）、《关于以集中竞价交易方式回购公司股份的回购报告书》（公告编号：2024-011）、《关于回购股份实施完成暨股份变动的公告》（公告编号：2024-035）。

（二）权益分派

2024 年 5 月 16 日召开的 2023 年度股东大会审议通过了 2023 年权益分配方案，以公司实施利润分配方案时股权登记日的总股本 390,007,800 股扣除回购专用证券账户中的股份数为基数，向全体股东每 10 股派发现金 5 元（含税），不送红

股，不进行资本公积转增股本。以 2024 年 6 月 26 日为股权登记日，公司已实施完毕本次权益分派事项，具体内容详见公司 2024 年 6 月 20 日于巨潮资讯网披露的《2023 年年度权益分派实施公告》（公告编号：2024-037）。

（三）进行第四届董事会、监事会候选人提名

公司于 2024 年 6 月 28 日分别召开第三届董事会第三十次会议、第三届监事会第二十三次会议。董事会审议通过了《关于董事会换届选举暨提名第四届董事会非独立董事候选人的议案》和《关于董事会换届选举暨提名第四届董事会独立董事候选人的议案》，董事会同意提名桑树军先生、詹志东先生、高一麟先生、苏毅先生、张文娜女士、杨永岭先生为公司第四届董事会非独立董事候选人，同意提名张旭东先生、章颖薇女士、杜灼先生为公司第四届董事会独立董事候选人；监事会审议通过了《关于监事会换届选举暨提名第四届监事会非职工代表监事候选人的议案》，监事会同意提名周朝华先生、赵恩友先生为公司第四届监事会非职工代表监事候选人。具体内容详见公司 2024 年 6 月 29 日披露于巨潮资讯网的《关于董事会换届选举暨提名第四届董事会董事候选人的公告》（公告编号：2024-040）、《关于监事会换届选举暨提名第四届监事会非职工代表监事候选人的公告》（2024-041），2024 年 7 月 15 日，公司召开 2024 年第二次临时股东大会，审议通过上述事项。

十四、公司子公司重大事项

适用 不适用

第七节 股份变动及股东情况

一、股份变动情况

1、股份变动情况

单位：股

	本次变动前		本次变动增减（+，-）					本次变动后	
	数量	比例	发行新股	送股	公积金转股	其他	小计	数量	比例
一、有限售条件股份	267,160,725	68.50%				-234,585,000	-234,585,000	32,575,725	8.35%
1、国家持股									
2、国有法人持股	234,585,000	60.15%				-234,585,000	-234,585,000		
3、其他内资持股	32,575,725	8.35%						32,575,725	8.35%
其中：境内法人持股									
境内自然人持股	32,575,725	8.35%						32,575,725	8.35%
4、外资持股									
其中：境外法人持股									
境外自然人持股									
二、无限售条件股份	122,847,075	31.50%				234,585,000	234,585,000	357,432,075	91.65%
1、人民币普通股	122,847,075	31.50%				234,585,000	234,585,000	357,432,075	91.65%
2、境内上市的外资股									
3、境外上市的外资股									
4、其									

他									
三、股份总数	390,007,800	100.00%						390,007,800	100.00%

股份变动的的原因

适用 不适用

公司于 2024 年 4 月 25 日发布了《关于部分首次公开发行前已发行股份上市流通的提示性公告》（公告编号：2024-030），具体内容为：本次解除限售的股份为公司首次公开发行前已发行的部分股份，申请解除股份限售的股东为中红普林集团有限公司、厦门国贸控股集团有限公司，数量合计为 234,585,000 股，占公司总股本的 60.15%。本次解除限售的股份限售期为自公司股票上市之日即 2021 年 4 月 27 日起 36 个月。本次解除限售的股份上市流通日期为 2024 年 4 月 29 日。

股份变动的批准情况

适用 不适用

股份变动的过户情况

适用 不适用

股份回购的实施进展情况

适用 不适用

公司于 2024 年 2 月 27 日召开第三届董事会第二十八次会议和第三届监事会第二十一次会议，审议通过了《关于使用自有资金回购股份用于稳定股价的方案议案》，为维护公司价值及股东权益所必需，公司拟以资金总额不低于人民币 6,650,850 元（含本数），不高于人民币 13,300,003 元（含本数），回购价格不超过人民币 15.15 元/股（含本数）回购本公司股份。截至本报告期末，公司本次回购已完成，公司实际实施回购期间为 2024 年 3 月 15 日至 2024 年 6 月 13 日，通过回购专用证券账户使用自有资金以集中竞价方式累计回购股份数量为 842,555 股，占公司总股本的 0.2160%，最高成交价为 13.00 元/股，最低成交价为 10.35 元/股，合计支付的总金额为 10,025,867.50 元（不含交易费用）。具体内容详见公司分别于 2024 年 2 月 28 日披露于巨潮资讯网的《关于使用自有资金回购股份用于稳定股价的公告》（公告编号：2024-006），2024 年 6 月 14 日披露于巨潮资讯网的《关于回购股份实施完成暨股份变动的公告》（公告编号：2024-035）。

采用集中竞价方式减持回购股份的实施进展情况

适用 不适用

股份变动对最近一年和最近一期基本每股收益和稀释每股收益、归属于公司普通股股东的每股净资产等财务指标的影响

适用 不适用

基本每股收益和稀释每股收益情况详见“第二节 主要会计数据和财务指标”。回购股份数额较小，对归属于公司普通股股东的每股净资产影响较小。

公司认为必要或证券监管机构要求披露的其他内容

适用 不适用

2、限售股份变动情况

适用 不适用

单位：股

股东名称	期初限售股数	本期解除限售股数	本期增加限售股数	期末限售股数	限售原因	拟解除限售日期
中红普林集团有限公司	175,500,000	175,500,000	0	0	首发前限售	不适用
厦门国贸控股	59,085,000	59,085,000	0	0	首发前限售	不适用

集团有限公司						
桑树军	32,572,800	0	0	32,572,800	高管锁定股	按照高管锁定股规则解除限售
陈俊	2,925	0	0	2,925	高管锁定股	按照高管锁定股规则解除限售
合计	267,160,725	234,585,000	0	32,575,725	--	--

二、证券发行与上市情况

适用 不适用

三、公司股东数量及持股情况

单位：股

报告期末普通股股东总数	19,670	报告期末表决权恢复的优先股股东总数（如有）（参见注8）	0	持有特别表决权股份的股东总数（如有）	0			
持股 5%以上的普通股股东或前 10 名股东持股情况（不含通过转融通出借股份）								
股东名称	股东性质	持股比例	报告期末持股数量	报告期内增减变动情况	持有有限售条件的股份数量	持有无限售条件的股份数量	质押、标记或冻结情况	
							股份状态	数量
中红普林集团有限公司	国有法人	45.00%	175,500,000	0	0	175,500,000	不适用	0
厦门国贸控股集团有限公司	国有法人	15.15%	59,085,000	0	0	59,085,000	不适用	0
桑树军	境内自然人	11.14%	43,430,400	0	32,572,800	10,857,600	不适用	0
上海滦僑商贸有限公司	境内非国有法人	0.79%	3,071,617	0	0	3,071,617	不适用	0
招商银行股份有限公司—广发价值核心混合型证券投资基金	其他	0.70%	2,743,657	1,517,126	0	2,743,657	不适用	0
中国建设银行股份有限公司—信澳健康中国灵活配置混合型证券投资基金	其他	0.65%	2,522,994	2,522,994	0	2,522,994	不适用	0
招商银行股份有限公司—信澳优享生活混合型证券投资基金	其他	0.55%	2,128,094	2,128,094	0	2,128,094	不适用	0
北京泰德圣私募基金管理有限公司—泰德圣投资—泰来景睿私募证券投资基金	其他	0.28%	1,094,100	1,094,100	0	1,094,100	不适用	0
中国农业银行股份有限公司—大成睿享混合型证券投资基金	其他	0.28%	1,088,623	0	0	1,088,623	不适用	0
兴业银行股份有限公司—融通鑫新成长混合型证券投资基金	其他	0.26%	1,000,000	-100,000	0	1,000,000	不适用	0
战略投资者或一般法人因配售	不适用							

新股成为前 10 名股东的情况 (如有) (参见注 3)			
上述股东关联关系或一致行动的说明	1、厦门国贸控股集团有限公司与中红普林集团有限公司为关联方，厦门国贸控股持有中红普林集团 50.50% 股权。 2、桑树军与中红普林集团为关联方，桑树军通过其控制的企业北京树军控股集团有限公司持有中红普林集团 44.62% 股权。 3、上海溧僑商贸有限公司持有中红普林集团 4.88% 的股权。 4、除此之外，公司未知其他前 10 名无限售流通股股东之间，以及前 10 名无限售流通股股东和前 10 名股东之间是否存在关联关系或一致行动关系。		
上述股东涉及委托/受托表决权、放弃表决权情况的说明	不适用		
前 10 名股东中存在回购专户的特别说明 (参见注 11)	公司回购专用账户持有 1,436,202 股，占公司总股比 0.37%，在公司前十名股东持股情况表中位列第八名，根据相关规则，不纳入前十名股东列示。		
前 10 名无限售条件股东持股情况 (不含通过转融通出借股份、高管锁定股)			
股东名称	报告期末持有无限售条件股份数量	股份种类	
		股份种类	数量
中红普林集团有限公司	175,500,000	人民币普通股	175,500,000
厦门国贸控股集团有限公司	59,085,000	人民币普通股	59,085,000
桑树军	10,857,600	人民币普通股	10,857,600
上海溧僑商贸有限公司	3,071,617	人民币普通股	3,071,617
招商银行股份有限公司—广发价值核心混合型证券投资基金	2,743,657	人民币普通股	2,743,657
中国建设银行股份有限公司—信澳健康中国灵活配置混合型证券投资基金	2,522,994	人民币普通股	2,522,994
招商银行股份有限公司—信澳优享生活混合型证券投资基金	2,128,094	人民币普通股	2,128,094
北京泰德圣私募基金管理有限公司—泰德圣投资—泰来景睿私募证券投资基金	1,094,100	人民币普通股	1,094,100
中国农业银行股份有限公司—大成睿享混合型证券投资基金	1,088,623	人民币普通股	1,088,623
兴业银行股份有限公司—融通鑫新成长混合型证券投资基金	1,000,000	人民币普通股	1,000,000
前 10 名无限售流通股股东之间，以及前 10 名无限售流通股股东和前 10 名股东之间关联关系或一致行动的说明	1、厦门国贸控股集团有限公司与中红普林集团有限公司为关联方，厦门国贸控股持有中红普林集团 50.50% 股权。 2、桑树军与中红普林集团为关联方，桑树军通过其控制的企业北京树军控股集团有限公司持有中红普林集团 44.62% 股权。 3、上海溧僑商贸有限公司持有中红普林集团 4.88% 的股权。 4、除此之外，公司未知其他前 10 名无限售流通股股东之间，以及前 10 名无限售流通股股东和前 10 名股东之间是否存在关联关系或一致行动关系。		
前 10 名普通股股东参与融资融券业务股东情况说明 (如有) (参见注 4)	不适用		

持股 5% 以上股东、前 10 名股东及前 10 名无限售流通股股东参与转融通业务出借股份情况

适用 不适用

前 10 名股东及前 10 名无限售流通股股东因转融通出借/归还原因导致较上期发生变化

适用 不适用

公司是否具有表决权差异安排

是 否

公司前 10 名普通股股东、前 10 名无限售条件普通股股东在报告期内是否进行约定购回交易

是 否

公司前 10 名普通股股东、前 10 名无限售条件普通股股东在报告期内未进行约定购回交易。

四、公司控股股东或第一大股东及其一致行动人累计质押股份数量占其所持公司股份数量比例达到 80%

适用 不适用

五、董事、监事和高级管理人员持股变动

适用 不适用

公司董事、监事和高级管理人员在报告期持股情况没有发生变动，具体可参见 2023 年年报。

六、控股股东或实际控制人变更情况

控股股东报告期内变更

适用 不适用

公司报告期控股股东未发生变更。

实际控制人报告期内变更

适用 不适用

公司报告期实际控制人未发生变更。

第八节 优先股相关情况

适用 不适用

报告期公司不存在优先股。

第九节 债券相关情况

适用 不适用

第十节 财务报告

一、审计报告

半年度报告是否经过审计

是 否

公司半年度财务报告未经审计。

二、财务报表

财务附注中报表的单位为：元

1、合并资产负债表

编制单位：中红普林医疗用品股份有限公司

2024 年 06 月 30 日

单位：元

项目	期末余额	期初余额
流动资产：		
货币资金	1,463,012,177.12	776,195,507.20
结算备付金		
拆出资金		
交易性金融资产	1,315,748,094.50	1,538,373,816.47
衍生金融资产		
应收票据	3,552,382.09	10,452,566.22
应收账款	471,795,762.15	345,036,419.03
应收款项融资	1,016,197.02	4,370,460.16
预付款项	71,670,379.06	25,850,416.56
应收保费		
应收分保账款		
应收分保合同准备金		
其他应收款	28,588,215.69	36,271,352.30
其中：应收利息		
应收股利		
买入返售金融资产		
存货	622,680,865.81	504,876,281.32
其中：数据资源		
合同资产		
持有待售资产		
一年内到期的非流动资产	257,585,567.38	101,292,896.17
其他流动资产	405,567,008.89	654,542,120.67
流动资产合计	4,641,216,649.71	3,997,261,836.10
非流动资产：		

发放贷款和垫款		
债权投资	14,523,336.99	14,314,039.67
其他债权投资		
长期应收款		
长期股权投资	5,831,391.36	5,831,391.36
其他权益工具投资	95,356,970.05	93,834,283.49
其他非流动金融资产	103,167,709.00	364,310,448.73
投资性房地产		
固定资产	1,859,577,921.57	1,927,244,211.15
在建工程	100,448,636.22	106,957,904.52
生产性生物资产		
油气资产		
使用权资产	8,978,621.38	12,875,559.80
无形资产	164,647,841.65	170,360,807.44
其中：数据资源		
开发支出		
其中：数据资源		
商誉	295,293,771.52	295,293,771.52
长期待摊费用	4,791,523.82	2,847,991.08
递延所得税资产	58,392,227.83	58,532,676.03
其他非流动资产	109,665,283.13	7,309,069.16
非流动资产合计	2,820,675,234.52	3,059,712,153.95
资产总计	7,461,891,884.23	7,056,973,990.05
流动负债：		
短期借款	545,399,386.78	153,544,691.05
向中央银行借款		
拆入资金		
交易性金融负债	11,776,200.00	23,147,196.08
衍生金融负债		
应付票据	191,600,371.66	149,870,869.06
应付账款	297,855,682.12	261,529,588.97
预收款项		
合同负债	79,986,623.14	59,706,335.43
卖出回购金融资产款		
吸收存款及同业存放		
代理买卖证券款		
代理承销证券款		
应付职工薪酬	62,329,460.40	59,897,643.23
应交税费	9,660,561.63	15,213,995.88
其他应付款	11,170,110.80	18,716,136.43
其中：应付利息		
应付股利		

应付手续费及佣金		
应付分保账款		
持有待售负债		
一年内到期的非流动负债	365,653,185.15	16,716,114.49
其他流动负债	7,611,911.89	11,817,747.09
流动负债合计	1,583,043,493.57	770,160,317.71
非流动负债：		
保险合同准备金		
长期借款	91,519,800.00	331,300,000.00
应付债券		
其中：优先股		
永续债		
租赁负债	5,453,694.65	7,284,183.54
长期应付款	1,225,471.69	1,225,471.69
长期应付职工薪酬		
预计负债		
递延收益	22,301,894.73	17,577,525.07
递延所得税负债	12,940,379.41	14,405,149.74
其他非流动负债		
非流动负债合计	133,441,240.48	371,792,330.04
负债合计	1,716,484,734.05	1,141,952,647.75
所有者权益：		
股本	390,007,800.00	390,007,800.00
其他权益工具		
其中：优先股		
永续债		
资本公积	1,715,857,615.94	1,715,843,746.94
减：库存股	18,985,800.89	8,957,457.27
其他综合收益	8,228,762.28	7,431,870.06
专项储备		
盈余公积	95,661,783.43	95,661,783.43
一般风险准备		
未分配利润	3,406,342,516.63	3,568,098,446.96
归属于母公司所有者权益合计	5,597,112,677.39	5,768,086,190.12
少数股东权益	148,294,472.79	146,935,152.18
所有者权益合计	5,745,407,150.18	5,915,021,342.30
负债和所有者权益总计	7,461,891,884.23	7,056,973,990.05

法定代表人：桑树军 主管会计工作负责人：王文龙 会计机构负责人：张玉柱

2、母公司资产负债表

单位：元

项目	期末余额	期初余额
流动资产：		
货币资金	1,279,598,931.78	567,678,260.67
交易性金融资产	1,296,554,741.39	1,484,118,291.88

衍生金融资产		
应收票据		
应收账款	379,031,909.54	315,213,008.16
应收款项融资		
预付款项	20,428,494.48	12,733,406.54
其他应收款	388,746,241.43	899,542,217.22
其中：应收利息		
应收股利		
存货	260,631,600.35	196,405,094.84
其中：数据资源		
合同资产		
持有待售资产		
一年内到期的非流动资产	257,585,567.38	101,292,896.17
其他流动资产	394,517,261.96	647,045,275.30
流动资产合计	4,277,094,748.31	4,224,028,450.78
非流动资产：		
债权投资		
其他债权投资		
长期应收款		
长期股权投资	783,259,838.71	783,259,838.71
其他权益工具投资	95,356,970.05	93,834,283.49
其他非流动金融资产	84,000,000.00	345,142,739.73
投资性房地产	120,218,714.60	0.00
固定资产	622,744,022.70	778,485,504.84
在建工程	6,344,749.16	1,449,832.12
生产性生物资产		
油气资产		
使用权资产	6,331,638.16	8,473,034.79
无形资产	47,582,970.41	47,550,962.04
其中：数据资源		
开发支出		
其中：数据资源		
商誉		
长期待摊费用	1,708,558.54	2,112,198.64
递延所得税资产	7,636,989.40	10,810,334.73
其他非流动资产	108,517,662.30	1,213,276.18
非流动资产合计	1,883,702,114.03	2,072,332,005.27
资产总计	6,160,796,862.34	6,296,360,456.05
流动负债：		
短期借款	215,807,111.10	30,023,333.33
交易性金融负债	11,776,200.00	23,147,196.08
衍生金融负债		

应付票据	154,098,436.34	101,195,586.45
应付账款	176,171,406.24	342,800,894.46
预收款项		
合同负债	33,661,767.85	38,248,849.04
应付职工薪酬	34,712,346.40	32,268,433.41
应交税费	3,804,541.66	4,642,237.57
其他应付款	55,801,044.87	71,960,161.36
其中：应付利息		
应付股利		
持有待售负债		
一年内到期的非流动负债	304,453,907.52	4,565,795.50
其他流动负债	371,547.95	363,691.43
流动负债合计	990,658,309.93	649,216,178.63
非流动负债：		
长期借款		300,000,000.00
应付债券		
其中：优先股		
永续债		
租赁负债	3,346,633.92	5,391,988.12
长期应付款		
长期应付职工薪酬		
预计负债		
递延收益	3,274,614.74	3,812,662.76
递延所得税负债		
其他非流动负债		
非流动负债合计	6,621,248.66	309,204,650.88
负债合计	997,279,558.59	958,420,829.51
所有者权益：		
股本	390,007,800.00	390,007,800.00
其他权益工具		
其中：优先股		
永续债		
资本公积	1,714,843,746.94	1,714,843,746.94
减：库存股	18,985,800.89	8,957,457.27
其他综合收益	12,865,321.21	13,208,023.42
专项储备		
盈余公积	95,661,783.43	95,661,783.43
未分配利润	2,969,124,453.06	3,133,175,730.02
所有者权益合计	5,163,517,303.75	5,337,939,626.54
负债和所有者权益总计	6,160,796,862.34	6,296,360,456.05

3、合并利润表

单位：元

项目	2024 年半年度	2023 年半年度
一、营业总收入	1,148,451,821.02	998,882,650.75

其中：营业收入	1,148,451,821.02	998,882,650.75
利息收入		
已赚保费		
手续费及佣金收入		
二、营业总成本	1,119,230,709.79	968,977,169.00
其中：营业成本	1,011,156,399.21	887,877,135.35
利息支出		
手续费及佣金支出		
退保金		
赔付支出净额		
提取保险责任准备金净额		
保单红利支出		
分保费用		
税金及附加	8,769,781.93	10,758,116.74
销售费用	58,296,720.60	53,188,088.48
管理费用	53,049,816.63	41,919,522.70
研发费用	22,154,291.19	14,102,638.36
财务费用	-34,196,299.77	-38,868,332.63
其中：利息费用	11,245,405.14	6,504,655.44
利息收入	34,119,172.87	18,921,458.55
加：其他收益	14,341,822.03	13,581,121.09
投资收益（损失以“—”号填列）	9,664,159.18	10,366,953.31
其中：对联营企业和合营企业的投资收益		
以摊余成本计量的金融资产终止确认收益		
汇兑收益（损失以“—”号填列）		
净敞口套期收益（损失以“—”号填列）		
公允价值变动收益（损失以“—”号填列）	25,751,542.32	27,349,315.13
信用减值损失（损失以“—”号填列）	-2,373,452.50	2,642,925.28
资产减值损失（损失以“—”号填列）	-34,790,274.55	-86,927,479.20
资产处置收益（损失以“—”号填列）	-4,325.80	-108,583.62
三、营业利润（亏损以“—”号填列）	41,810,581.91	-3,190,266.26
加：营业外收入	108,110.55	39,813.57
减：营业外支出	1,081,783.76	531,447.10
四、利润总额（亏损总额以“—”号填列）	40,836,908.70	-3,681,899.79
减：所得税费用	5,297,347.46	-3,079,436.10
五、净利润（净亏损以“—”号填列）	35,539,561.24	-602,463.69
（一）按经营持续性分类		
1.持续经营净利润（净亏损以“—”号填列）	35,539,561.24	-602,463.69
2.终止经营净利润（净亏损以“—”号填列）		
（二）按所有权归属分类		
1.归属于母公司股东的净利润（净亏损以“—”号填列）	32,529,868.67	-4,942,596.19
2.少数股东损益（净亏损以“—”号填列）	3,009,692.57	4,340,132.50
六、其他综合收益的税后净额	796,892.22	2,117,454.54
归属母公司所有者的其他综合收益的税后净额	796,892.22	2,117,454.54
（一）不能重分类进损益的其他综合收益	-342,702.21	1,435,399.84

1. 重新计量设定受益计划变动额		
2. 权益法下不能转损益的其他综合收益		
3. 其他权益工具投资公允价值变动	-342,702.21	1,435,399.84
4. 企业自身信用风险公允价值变动		
5. 其他		
(二) 将重分类进损益的其他综合收益	1,139,594.43	682,054.70
1. 权益法下可转损益的其他综合收益		
2. 其他债权投资公允价值变动		
3. 金融资产重分类计入其他综合收益的金额		
4. 其他债权投资信用减值准备		
5. 现金流量套期储备		
6. 外币财务报表折算差额	1,139,594.43	682,054.70
7. 其他		
归属于少数股东的其他综合收益的税后净额		
七、综合收益总额	36,336,453.46	1,514,990.85
归属于母公司所有者的综合收益总额	33,326,760.89	-2,825,141.65
归属于少数股东的综合收益总额	3,009,692.57	4,340,132.50
八、每股收益：		
(一) 基本每股收益	0.0836	-0.0127
(二) 稀释每股收益	0.0836	-0.0127

本期发生同一控制下企业合并的，被合并方在合并前实现的净利润为：元，上期被合并方实现的净利润为：元。

法定代表人：桑树军 主管会计工作负责人：王文龙 会计机构负责人：张玉柱

4、母公司利润表

单位：元

项目	2024 年半年度	2023 年半年度
一、营业收入	658,343,670.62	617,300,242.14
减：营业成本	617,367,678.15	578,912,724.49
税金及附加	4,716,255.19	6,074,709.77
销售费用	33,253,932.84	18,051,297.45
管理费用	17,065,614.13	21,312,042.73
研发费用	4,549,938.95	4,599,139.45
财务费用	-34,094,982.95	-35,262,939.34
其中：利息费用	6,054,940.48	2,869,162.88
利息收入	32,903,541.90	17,607,547.37
加：其他收益	820,643.22	1,007,393.00
投资收益（损失以“—”号填列）	11,931,470.58	7,101,215.62
其中：对联营企业和合营企业的投资收益		
以摊余成本计量的金融资产终止确认收益		
净敞口套期收益（损失以“—”号填列）		
公允价值变动收益（损失以“—”号填列）	25,660,029.13	26,525,333.71
信用减值损失（损失以“—”号填列）	-1,100,275.77	357,375.54
资产减值损失（损失以“—”号填列）	-16,447,469.32	-29,185,792.06
资产处置收益（损失以“—”号填列）	12,892.47	4,408.03
二、营业利润（亏损以“—”号填列）	36,362,524.62	29,423,201.43
加：营业外收入	4,658.14	2,951.73
减：营业外支出	1,065,264.33	138,873.36

三、利润总额（亏损总额以“－”号填列）	35,301,918.43	29,287,279.80
减：所得税费用	5,067,396.39	4,812,445.58
四、净利润（净亏损以“－”号填列）	30,234,522.04	24,474,834.22
（一）持续经营净利润（净亏损以“－”号填列）	30,234,522.04	24,474,834.22
（二）终止经营净利润（净亏损以“－”号填列）		
五、其他综合收益的税后净额	-342,702.21	1,435,399.84
（一）不能重分类进损益的其他综合收益	-342,702.21	1,435,399.84
1.重新计量设定受益计划变动额		
2.权益法下不能转损益的其他综合收益		
3.其他权益工具投资公允价值变动	-342,702.21	1,435,399.84
4.企业自身信用风险公允价值变动		
5.其他		
（二）将重分类进损益的其他综合收益		
1.权益法下可转损益的其他综合收益		
2.其他债权投资公允价值变动		
3.金融资产重分类计入其他综合收益的金额		
4.其他债权投资信用减值准备		
5.现金流量套期储备		
6.外币财务报表折算差额		
7.其他		
六、综合收益总额	29,891,819.83	25,910,234.06
七、每股收益：		
（一）基本每股收益		
（二）稀释每股收益		

5、合并现金流量表

单位：元

项目	2024 年半年度	2023 年半年度
一、经营活动产生的现金流量：		
销售商品、提供劳务收到的现金	1,013,766,515.56	905,412,959.01
客户存款和同业存放款项净增加额		
向中央银行借款净增加额		
向其他金融机构拆入资金净增加额		
收到原保险合同保费取得的现金		
收到再保业务现金净额		
保户储金及投资款净增加额		
收取利息、手续费及佣金的现金		
拆入资金净增加额		
回购业务资金净增加额		
代理买卖证券收到的现金净额		
收到的税费返还	83,501,068.93	88,251,120.71
收到其他与经营活动有关的现金	74,571,938.40	65,413,512.49
经营活动现金流入小计	1,171,839,522.89	1,059,077,592.21
购买商品、接受劳务支付的现金	926,253,143.24	740,700,453.00
客户贷款及垫款净增加额		
存放中央银行和同业款项净增加额		
支付原保险合同赔付款项的现金		
拆出资金净增加额		
支付利息、手续费及佣金的现金		
支付保单红利的现金		

支付给职工以及为职工支付的现金	190,391,315.48	172,266,013.82
支付的各项税费	20,630,895.50	30,918,587.06
支付其他与经营活动有关的现金	119,464,945.34	76,409,357.58
经营活动现金流出小计	1,256,740,299.56	1,020,294,411.46
经营活动产生的现金流量净额	-84,900,776.67	38,783,180.75
二、投资活动产生的现金流量：		
收回投资收到的现金	1,483,815,081.85	2,432,038,016.66
取得投资收益收到的现金	63,747,603.23	35,015,445.29
处置固定资产、无形资产和其他长期资产收回的现金净额	598,996.92	17,902.27
处置子公司及其他营业单位收到的现金净额		
收到其他与投资活动有关的现金	0.00	427.44
投资活动现金流入小计	1,548,161,682.00	2,467,071,791.66
购建固定资产、无形资产和其他长期资产支付的现金	51,479,834.88	51,361,677.07
投资支付的现金	1,022,090,180.39	2,040,384,216.65
质押贷款净增加额		
取得子公司及其他营业单位支付的现金净额		481,442,565.59
支付其他与投资活动有关的现金	5,927,066.67	1,529,551.00
投资活动现金流出小计	1,079,497,081.94	2,574,718,010.31
投资活动产生的现金流量净额	468,664,600.06	-107,646,218.65
三、筹资活动产生的现金流量：		
吸收投资收到的现金		25,200,000.00
其中：子公司吸收少数股东投资收到的现金		4,200,000.00
取得借款收到的现金	876,909,122.80	420,000,000.00
收到其他与筹资活动有关的现金	1,085,409.57	0.00
筹资活动现金流入小计	877,994,532.37	445,200,000.00
偿还债务支付的现金	375,340,870.02	15,250,000.00
分配股利、利润或偿付利息支付的现金	208,464,726.26	286,074,548.49
其中：子公司支付给少数股东的股利、利润	1,331,566.02	
支付其他与筹资活动有关的现金	20,070,346.44	2,049,197.68
筹资活动现金流出小计	603,875,942.72	303,373,746.17
筹资活动产生的现金流量净额	274,118,589.65	141,826,253.83
四、汇率变动对现金及现金等价物的影响	7,620,549.44	4,171,447.35
五、现金及现金等价物净增加额	665,502,962.48	77,134,663.28
加：期初现金及现金等价物余额	750,755,762.20	451,041,162.90
六、期末现金及现金等价物余额	1,416,258,724.68	528,175,826.18

6、母公司现金流量表

单位：元

项目	2024 年半年度	2023 年半年度
一、经营活动产生的现金流量：		
销售商品、提供劳务收到的现金	645,201,823.87	666,960,772.32
收到的税费返还	69,222,433.47	64,564,532.94
收到其他与经营活动有关的现金	788,183,569.71	140,426,160.24
经营活动现金流入小计	1,502,607,827.05	871,951,465.50
购买商品、接受劳务支付的现金	963,713,685.05	519,276,407.89
支付给职工以及为职工支付的现金	75,725,452.54	78,756,108.01
支付的各项税费	2,935,351.17	7,202,255.01
支付其他与经营活动有关的现金	198,746,162.26	190,440,301.30
经营活动现金流出小计	1,241,120,651.02	795,675,072.21
经营活动产生的现金流量净额	261,487,176.03	76,276,393.29
二、投资活动产生的现金流量：		
收回投资收到的现金	1,371,356,558.23	2,373,034,462.75
取得投资收益收到的现金	60,330,763.48	31,125,845.09

处置固定资产、无形资产和其他长期资产收回的现金净额	16,888.00	8,013.27
处置子公司及其他营业单位收到的现金净额		
收到其他与投资活动有关的现金		
投资活动现金流入小计	1,431,704,209.71	2,404,168,321.11
购建固定资产、无形资产和其他长期资产支付的现金	22,695,478.65	6,394,894.97
投资支付的现金	944,390,180.39	2,560,903,767.65
取得子公司及其他营业单位支付的现金净额		
支付其他与投资活动有关的现金	5,926,000.00	
投资活动现金流出小计	973,011,659.04	2,567,298,662.62
投资活动产生的现金流量净额	458,692,550.67	-163,130,341.51
三、筹资活动产生的现金流量：		
吸收投资收到的现金		
取得借款收到的现金	215,000,000.00	330,000,000.00
收到其他与筹资活动有关的现金	1,085,409.57	0.00
筹资活动现金流入小计	216,085,409.57	330,000,000.00
偿还债务支付的现金	30,000,000.00	0.00
分配股利、利润或偿付利息支付的现金	199,395,423.99	212,349,977.79
支付其他与筹资活动有关的现金	19,801,066.44	2,049,197.68
筹资活动现金流出小计	249,196,490.43	214,399,175.47
筹资活动产生的现金流量净额	-33,111,080.86	115,600,824.53
四、汇率变动对现金及现金等价物的影响	5,145,688.43	3,585,214.54
五、现金及现金等价物净增加额	692,214,334.27	32,332,090.85
加：期初现金及现金等价物余额	559,520,769.19	384,804,132.24
六、期末现金及现金等价物余额	1,251,735,103.46	417,136,223.09

7、合并所有者权益变动表

本期金额

单位：元

项目	2024 年半年度													少数 股东 权益	所有者 权益 合计
	归属于母公司所有者权益														
	股本	其他权益工具			资本 公积	减： 库存 股	其他 综合 收益	专项 储备	盈 余 公 积	一 般 风 险 准 备	未 分 配 利 润	其 他	小 计		
	优 先 股	永 续 债	其 他												
一、上年年末余额	390,007,800.00				1,715,843,746.94	8,957,457.27	7,431,870.06		95,661,783.43		3,568,098,446.6		5,768,086,192.2	146,935,152.18	5,915,021,342.30
加：会计政策变更															
前期差错更正															
其他															
二、本年期初余额	390,007,800.00				1,715,843,746.94	8,957,457.27	7,431,870.06		95,661,783.43		3,568,098,446.6		5,768,086,192.2	146,935,152.18	5,915,021,342.30

	00				6.9 4				3		6.9 6		0.1 2	18	2.3 0
三、本期增 减变动金额 (减少以 “-”号填 列)					13, 869 .00	10, 028 ,34 3.6 2	796 ,89 2.2 2				- 161 ,75 5,9 30. 33		- 170 ,97 3,5 12. 73	1,3 59, 320 .61	- 169 ,61 4,1 92. 12
(一) 综合 收益总额							796 ,89 2.2 2				32, 529 ,86 8.6 7		33, 326 ,76 0.8 9	3,0 09, 692 .57	36, 336 ,45 3.4 6
(二) 所有 者投入和减 少资本					13, 869 .00	10, 028 ,34 3.6 2							- 10, 014 ,47 4.6 2		- 10, 014 ,47 4.6 2
1. 所有者 投入的普通 股															
2. 其他权 益工具持有 者投入资本															
3. 股份支 付计入所有 者权益的金 额					13, 869 .00								13, 869 .00		13, 869 .00
4. 其他						10, 028 ,34 3.6 2							10, 028 ,34 3.6 2		10, 028 ,34 3.6 2
(三) 利润 分配											- 194 ,28 5,7 99. 00		- 194 ,28 5,7 99. 00	- 1,6 50, 371 .96	- 195 ,93 6,1 70. 96
1. 提取盈 余公积															
2. 提取一 般风险准备															
3. 对所有 者(或股 东)的分配											- 194 ,28 5,7 99. 00		- 194 ,28 5,7 99. 00	- 1,6 50, 371 .96	- 195 ,93 6,1 70. 96
4. 其他															
(四) 所有 者权益内部 结转															
1. 资本公															

积转增资本 (或股本)															
2. 盈余公 积转增资本 (或股本)															
3. 盈余公 积弥补亏损															
4. 设定受 益计划变动 额结转留存 收益															
5. 其他综 合收益结转 留存收益															
6. 其他															
(五) 专项 储备															
1. 本期提 取															
2. 本期使 用															
(六) 其他															
四、本期期 末余额	390 ,00 7,8 00. 00				1,7 15, 857 ,61 5.9 4	18, 985 ,80 0.8 9	8,2 28, 762 .28		95, 661 ,78 3.4 3		3,4 06, 342 ,51 6.6 3		5,5 97, 112 ,67 7.3 9	148 ,29 4,4 72. 79	5,7 45, 407 ,15 0.1 8

上年金额

单位：元

项目	2023 年半年度													少数 股东 权益	所有 者权 益合 计
	归属于母公司所有者权益											小 计			
	股 本	其他权益工具			资 本 公 积	减 ： 库 存 股	其 他 综 合 收 益	专 项 储 备	盈 余 公 积	一 般 风 险 准 备	未 分 配 利 润		其 他		
优 先 股	永 续 债	其 他													
一、上年年 末余额	300 ,00 6,0 00. 00				1,8 05, 845 ,54 6.9 4		8,8 91, 103 .80		95, 661 ,78 3.4 3		3,9 08, 973 ,22 6.3 7		6,1 19, 377 ,66 0.5 4	13, 203 ,76 6.7 1	6,1 32, 581 ,42 7.2 5
加：会 计政策变更															
前 期差错更正															
其 他															

二、本年期初余额	300,006,000.00				1,805,845,546.94		8,891,103.80			95,661,783.43		3,908,973,226.37		6,119,377,660.54	13,203,766.71	6,132,581,427.25
三、本期增减变动金额（减少以“－”号填列）	90,001,800.00				-90,001,800.00		2,117,454.54			-214,946,796.19		-212,829,341.65		109,274,284.18		-103,550,574.47
（一）综合收益总额							2,117,454.54			-4,942,596.19		-2,825,141.65		4,340,132.50		1,514,990.85
（二）所有者投入和减少资本														104,934,151.68		104,934,151.68
1. 所有者投入的普通股														104,934,151.68		104,934,151.68
2. 其他权益工具持有者投入资本																
3. 股份支付计入所有者权益的金额																
4. 其他																
（三）利润分配																
1. 提取盈余公积																
2. 提取一般风险准备																
3. 对所有（或股东）的分配																
4. 其他																
（四）所有者权益内部结转	90,001,800.00				-90,001,800.00											

	0.00				,800.00									
1. 资本公积转增资本(或股本)	90,001,800.00				-90,001,800.00									
2. 盈余公积转增资本(或股本)														
3. 盈余公积弥补亏损														
4. 设定受益计划变动额结转留存收益														
5. 其他综合收益结转留存收益														
6. 其他														
(五) 专项储备														
1. 本期提取														
2. 本期使用														
(六) 其他														
四、本期期末余额	390,007,800.00				1,715,843,746.94	11,008,558.34	95,661,783.43		3,694,026,430.18		5,906,548,318.89	122,478,050.89	6,029,026,369.78	

8、母公司所有者权益变动表

本期金额

单位：元

项目	2024 年半年度											所有者权益合计
	股本	其他权益工具			资本公积	减：库存股	其他综合收益	专项储备	盈余公积	未分配利润	其他	
		优先股	永续债	其他								
一、上年年末余额	390,007,800.00				1,714,843,746.94	8,957,457.27	13,208,023.42		95,661,783.43	3,133,175,730.02		5,337,939,626.54
加：会计政策变更												

前期差错更正												
其他												
二、本年期初余额	390,007,800.00				1,714,843,746.94	8,957,457.27	13,208,023.42		95,661,783.43	3,133,175,730.02		5,337,939,626.54
三、本期增减变动金额（减少以“－”号填列）						10,028,343.62	-342,702.21			-164,051,276.96		-174,422,322.79
（一）综合收益总额							-342,702.21			30,234,522.04		29,891,819.83
（二）所有者投入和减少资本						10,028,343.62						-10,028,343.62
1. 所有者投入的普通股												
2. 其他权益工具持有者投入资本												
3. 股份支付计入所有者权益的金额												
4. 其他						10,028,343.62						-10,028,343.62
（三）利润分配										-194,285,799.00		-194,285,799.00
1. 提取盈余公积												
2. 对所有者（或股东）的分配										-194,285,799.00		-194,285,799.00
3. 其他												
（四）所有者权益内部结转												
1. 资本公积转增资本（或股本）												
2. 盈余公积转增资本（或股本）												

3. 盈余公积弥补亏损												
4. 设定受益计划变动额结转留存收益												
5. 其他综合收益结转留存收益												
6. 其他												
(五) 专项储备												
1. 本期提取												
2. 本期使用												
(六) 其他												
四、本期末余额	390,007,800.00				1,714,843,746.94	18,985,800.89	12,865,321.21		95,661,783.43	2,969,124,453.06		5,163,517,303.75

上期金额

单位：元

项目	2023 年半年度											
	股本	其他权益工具			资本公积	减：库存股	其他综合收益	专项储备	盈余公积	未分配利润	其他	所有者权益合计
		优先股	永续债	其他								
一、上年年末余额	300,006,000.00				1,804,845,546.94		14,243,431.51		95,661,783.43	3,389,936,029.98		5,604,692,791.86
加：会计政策变更												
前期差错更正												
其他												
二、本年初余额	300,006,000.00				1,804,845,546.94		14,243,431.51		95,661,783.43	3,389,936,029.98		5,604,692,791.86
三、本期增减变动金额（减少以“－”号填列）	90,001,800.00				-90,001,800.00		1,435,399.84			-185,529,365.78		-184,093,965.94
(一) 综合收益总额							1,435,399.84			24,474,834.22		25,910,234.06
(二) 所有												

者投入和减少资本												
1. 所有者投入的普通股												
2. 其他权益工具持有者投入资本												
3. 股份支付计入所有者权益的金额												
4. 其他												
(三) 利润分配									-		-	
									210,004,200.00		210,004,200.00	
1. 提取盈余公积												
2. 对所有者(或股东)的分配									-		-	
									210,004,200.00		210,004,200.00	
3. 其他												
(四) 所有者权益内部结转	90,001,800.00											
1. 资本公积转增资本(或股本)	90,001,800.00											
2. 盈余公积转增资本(或股本)												
3. 盈余公积弥补亏损												
4. 设定受益计划变动额结转留存收益												
5. 其他综合收益结转留存收益												
6. 其他												
(五) 专项储备												
1. 本期提取												
2. 本期使用												
(六) 其他												

四、本期期末余额	390,007,800.00				1,714,843,746.94		15,678,831.35		95,661,783.43	3,204,406,664.20		5,420,598,825.92
----------	----------------	--	--	--	------------------	--	---------------	--	---------------	------------------	--	------------------

三、公司基本情况

中红普林医疗用品股份有限公司（以下简称本公司或中红医疗）成立于 2010 年 12 月 22 日，前身为唐山中红普林塑胶有限公司，系由厦门国贸实业有限公司、桑树军、滦南县普发商贸有限公司共同投资设立，并于 2015 年 3 月 3 日公司整体变更为股份有限公司。

2021 年 4 月 27 日，本公司发行的人民币普通股股票在深圳证券交易所创业板上市，股票简称为“中红医疗”，股票代码为“300981”，首次公开发行股份数量为 41,670,000.00 股。截至 2024 年 6 月 30 日，本公司股本总额为 39,000.78 万元。

本公司统一社会信用代码为 911302005661986189，法定代表人为桑树军，注册地址为河北省唐山市滦南经济开发区城西园区，总部办公地址为河北省唐山市滦南经济开发区城西园区中大街与锦绣路交汇口西南。

本公司依据实际发展情况设立了三大事业部，分别为健康防护事业部、安全输注事业部及创新孵化事业部，主要从事一次性健康防护、穿刺输注类等产品的研发、生产与销售，主要产品包括防护手套、避孕套、输液器、注射器、留置针及泵类电子设备等。

四、财务报表的编制基础

1、编制基础

本公司以持续经营为基础，根据实际发生的交易和事项，按照企业会计准则及其应用指南和准则解释的规定进行确认和计量，在此基础上编制财务报表。此外，本公司还按照中国证监会《公开发行证券的公司信息披露编报规则第 15 号——财务报告的一般规定（2023 年修订）》披露有关财务信息。

2、持续经营

本公司对自报告期末起 12 个月的持续经营能力进行了评估，未发现影响本公司持续经营能力的事项，本公司以持续经营为基础编制财务报表是合理的。

五、重要会计政策及会计估计

具体会计政策和会计估计提示：

本公司下列重要会计政策、会计估计根据企业会计准则制定。未提及的业务按企业会计准则中相关会计政策执行。

1、遵循企业会计准则的声明

本公司所编制的财务报表符合企业会计准则的要求，真实、完整地反映了公司的财务状况、经营成果、所有者权益变动和现金流量等有关信息。

2、会计期间

本公司会计年度自公历 1 月 1 日起至 12 月 31 日止。

3、营业周期

本公司正常营业周期为一年。

4、记账本位币

本公司的记账本位币为人民币，境外子公司按经营所处的主要经济环境中的货币为记账本位币。

5、重要性标准确定方法和选择依据

适用 不适用

项目	重要性标准
重要的按单项计提坏账准备的应收款项	单项期末余额超过 1,000.00 万元
重要的在建工程项目	单项工程预算、发生额或期末余额超过资产的 0.5%
重要的债权投资	单项发生额或期末余额超过资产的 0.5%
重要的与投资活动有关的现金	单项发生额超过资产的 0.5%
重要的非全资子公司	资产总额/收入总额/利润总额超过集团总资产/总收入/利润总额的 15%的非全资子公司
重要的资产负债表日后事项	预计影响财务报表项目金额超过 1,000.00 万元

6、同一控制下和非同一控制下企业合并的会计处理方法

(1) 同一控制下的企业合并

本公司在企业合并中取得的资产和负债，在合并日按取得被合并方在最终控制方合并财务报表中的账面价值计量。其中，对于被合并方与本公司在企业合并前采用的会计政策不同的，基于重要性原则统一会计政策，即按照本公司的会计政策对被合并方资产、负债的账面价值进行调整。本公司在企业合并中取得的净资产账面价值与所支付对价的账面价值之间存在差额的，首先调整资本公积（资本溢价或股本溢价），资本公积（资本溢价或股本溢价）的余额不足冲减的，依次冲减盈余公积和未分配利润。

通过分步交易实现同一控制下企业合并的会计处理方法见附注五、7（6）。

(2) 非同一控制下的企业合并

本公司在企业合并中取得的被购买方各项可辨认资产和负债，在购买日按其公允价值计量。其中，对于被购买方与本公司在企业合并前采用的会计政策不同的，基于重要性原则统一会计政策，即按照本公司的会计政策对被购买方资产、负债的账面价值进行调整。本公司在购买日的合并成本大于企业合并中取得的被购买方可辨认资产、负债公允价值的差额，确认为商誉；如果合并成本小于企业合并中取得的被购买方可辨认资产、负债公允价值的差额，首先对合并成本以及在企业合并中取得的被购买方可辨认资产、负债的公允价值进行复核，经复核后合并成本仍小于取得的被购买方可辨认资产、负债公允价值的，其差额确认为合并当期损益。

通过分步交易实现非同一控制下企业合并的会计处理方法见附注五、7（6）。

(3) 企业合并中有关交易费用的处理

为进行企业合并发生的审计、法律服务、评估咨询等中介费用以及其他相关管理费用，于发生时计入当期损益。作为合并对价发行的权益性证券或债务性证券的交易费用，计入权益性证券或债务性证券的初始确认金额。

7、控制的判断标准和合并财务报表的编制方法

(1) 控制的判断标准和合并范围的确定

控制是指本公司拥有对被投资方的权力，通过参与被投资方的相关活动而享有可变回报，并且有能力运用对被投资方的权力影响其回报金额。控制的定义包含三项基本要素：一是投资方拥有对被投资方的权力，二是因参与被投资方的相关活动而享有可变回报，三是有能力运用对被投资方的权力影响其回报金额。当本公司对被投资方的投资具备上述三要素时，表明本公司能够控制被投资方。

合并财务报表的合并范围以控制为基础予以确定，不仅包括根据表决权（或类似表决权）本身或者结合其他安排确定的子公司，也包括基于一项或多项合同安排决定的结构化主体。

子公司是指被本公司控制的主体（含企业、被投资单位中可分割的部分，以及企业所控制的结构化主体等），结构化主体是指在确定其控制方时没有将表决权或类似权利作为决定性因素而设计的主体（注：有时也称为特殊目的主体）。

(2) 关于母公司是投资性主体的特殊规定

如果母公司是投资性主体，则只将那些为投资性主体的投资活动提供相关服务的子公司纳入合并范围，其他子公司不予以合并，对不纳入合并范围的子公司的股权投资方确认为以公允价值计量且其变动计入当期损益的金融资产。

当母公司同时满足下列条件时，该母公司属于投资性主体：

- 1) 该公司是以向投资方提供投资管理服务为目的，从一个或多个投资者处获取资金。
- 2) 该公司的唯一经营目的，是通过资本增值、投资收益或两者兼有而让投资者获得回报。
- 3) 该公司按照公允价值对几乎所有投资的业绩进行考量和评价。

当母公司由非投资性主体转变为投资性主体时，除仅将为其投资活动提供相关服务的子公司纳入合并财务报表范围编制合并财务报表外，企业自转变日起对其他子公司不再予以合并，并参照部分处置子公司股权但未丧失控制权的原则处理。

当母公司由投资性主体转变为非投资性主体时，应将原未纳入合并财务报表范围的子公司于转变日纳入合并财务报表范围，原未纳入合并财务报表范围的子公司在转变日的公允价值视同为购买的交易对价，按照非同一控制下企业合并的会计处理方法进行处理。

(3) 合并财务报表的编制方法

本公司以自身和子公司的财务报表为基础，根据其他有关资料，编制合并财务报表。

本公司编制合并财务报表，将整个企业集团视为一个会计主体，依据相关企业会计准则的确认、计量和列报要求，按照统一的会计政策和会计期间，反映企业集团整体财务状况、经营成果和现金流量。

- 1) 合并母公司与子公司的资产、负债、所有者权益、收入、费用和现金流等项目。
- 2) 抵销母公司对子公司的长期股权投资与母公司在子公司所有者权益中所享有的份额。
- 3) 抵销母公司与子公司、子公司相互之间发生的内部交易的影响。内部交易表明相关资产发生减值损失的，应当全额确认该部分损失。
- 4) 站在企业集团角度对特殊交易事项予以调整。

(4) 报告期内增减子公司的处理

1) 增加子公司或业务

①同一控制下企业合并增加的子公司或业务

A. 编制合并资产负债表时，调整合并资产负债表的期初数，同时对比较报表的相关项目进行调整，视同合并后的报告主体自最终控制方开始控制时点起一直存在。

B. 编制合并利润表时，将该子公司以及业务合并当期期初至报告期末的收入、费用、利润纳入合并利润表，同时对比较报表的相关项目进行调整，视同合并后的报告主体自最终控制方开始控制时点起一直存在。

C. 编制合并现金流量表时，将该子公司以及业务合并当期期初至报告期末的现金流量纳入合并现金流量表，同时对比较报表的相关项目进行调整，视同合并后的报告主体自最终控制方开始控制时点起一直存在。

②非同一控制下企业合并增加的子公司或业务

A. 编制合并资产负债表时，不调整合并资产负债表的期初数。

B. 编制合并利润表时，将该子公司以及业务购买日至报告期末的收入、费用、利润纳入合并利润表。

C. 编制合并现金流量表时，将该子公司购买日至报告期末的现金流量纳入合并现金流量表。

2) 处置子公司或业务

A. 编制合并资产负债表时，不调整合并资产负债表的期初数。

B. 编制合并利润表时，将该子公司以及业务期初至处置日的收入、费用、利润纳入合并利润表。

C. 编制合并现金流量表时将该子公司以及业务期初至处置日的现金流量纳入合并现金流量表。

(5) 合并抵销中的特殊考虑

1) 子公司持有本公司的长期股权投资，应当视为本公司的库存股，作为所有者权益的减项，在合并资产负债表中所有者权益项目下以“减：库存股”项目列示。

子公司相互之间持有的长期股权投资，比照本公司对子公司的股权投资的抵销方法，将长期股权投资与其对应的子公司所有者权益中所享有的份额相互抵销。

2) “专项储备”和“一般风险准备”项目由于既不属于实收资本（或股本）、资本公积，也与留存收益、未分配利润不同，在长期股权投资与子公司所有者权益相互抵销后，按归属于母公司所有者的份额予以恢复。

3) 因抵销未实现内部销售损益导致合并资产负债表中资产、负债的账面价值与其在所属纳税主体的计税基础之间产生暂时性差异的，在合并资产负债表中确认递延所得税资产或递延所得税负债，同时调整合并利润表中的所得税费用，但与直接计入所有者权益的交易或事项及企业合并相关的递延所得税除外。

4) 本公司向子公司出售资产所发生的未实现内部交易损益，应当全额抵销“归属于母公司所有者的净利润”。子公司向本公司出售资产所发生的未实现内部交易损益，应当按照本公司对该子公司的分配比例在“归属于母公司所有者的净利润”和“少数股东损益”之间分配抵销。子公司之间出售资产所发生的未实现内部交易损益，应当按照本公司对出售方子公司的分配比例在“归属于母公司所有者的净利润”和“少数股东损益”之间分配抵销。

5) 子公司少数股东分担的当期亏损超过了少数股东在该子公司期初所有者权益中所享有的份额的，其余额仍应当冲减少数股东权益。

(6) 特殊交易的会计处理

1) 购买少数股东股权

本公司购买子公司少数股东拥有的子公司股权，在个别财务报表中，购买少数股权新取得的长期股权投资的投资成本按照所支付对价的公允价值计量。在合并财务报表中，因购买少数股权新取得的长期股权投资与按照新增持股比例计算应

享有子公司自购买日或合并日开始持续计算的净资产份额之间的差额，应当调整资本公积（资本溢价或股本溢价），资本公积不足冲减的，依次冲减盈余公积和未分配利润。

2) 通过多次交易分步取得子公司控制权的

①通过多次交易分步实现同一控制下企业合并

在合并日，本公司在个别财务报表中，根据合并后应享有的子公司净资产在最终控制方合并财务报表中的账面价值的份额，确定长期股权投资的初始投资成本；初始投资成本与达到合并前的长期股权投资账面价值加上合并日取得进一步股份新支付对价的账面价值之和的差额，调整资本公积（资本溢价或股本溢价），资本公积（资本溢价或股本溢价）不足冲减的，依次冲减盈余公积和未分配利润。

在合并财务报表中，合并方在合并中取得的被合并方的资产、负债，除因会计政策不同而进行的调整以外，按合并日在最终控制方合并财务报表中的账面价值计量；合并前持有投资的账面价值加上合并日新支付对价的账面价值之和，与合并中取得的净资产账面价值的差额，调整资本公积（股本溢价/资本溢价），资本公积不足冲减的，调整留存收益。

合并方在取得被合并方控制权之前持有的股权投资且按权益法核算的，在取得原股权之日与合并方和被合并方同处于同一方最终控制之日孰晚日起至合并日之间已确认有关损益、其他综合收益以及其他所有者权益变动，应分别冲减比较报表期间的期初留存收益。

②通过多次交易分步实现非同一控制下企业合并

在合并日，在个别财务报表中，按照原持有的长期股权投资的账面价值加上合并日新增投资成本之和，作为合并日长期股权投资的初始投资成本。

在合并财务报表中，对于购买日之前持有的被购买方的股权，按照该股权在购买日的公允价值进行重新计量，公允价值与其账面价值的差额计入当期投资收益；购买日之前持有的被购买方的股权涉及权益法核算下的其他综合收益等的，与其相关的其他综合收益等转为购买日所属当期收益，但由于被合并方重新计量设定受益计划净资产或净负债变动而产生的其他综合收益除外。本公司在附注中披露其在购买日之前持有的被购买方的股权在购买日的公允价值、按照公允价值重新计量产生的相关利得或损失的金额。

③本公司处置对子公司长期股权投资但未丧失控制权

母公司在不丧失控制权的情况下部分处置对子公司的长期股权投资，在合并财务报表中，处置价款与处置长期股权投资相对应享有子公司自购买日或合并日开始持续计算的净资产份额之间的差额，调整资本公积（资本溢价或股本溢价），资本公积不足冲减的，调整留存收益。

④本公司处置对子公司长期股权投资且丧失控制权

A. 一次交易处置

本公司因处置部分股权投资等原因丧失了对被投资方的控制权的，在编制合并财务报表时，对于剩余股权，按照其在丧失控制权日的公允价值进行重新计量。处置股权取得的对价与剩余股权公允价值之和，减去按原持股比例计算应享有原有子公司自购买日或合并日开始持续计算的净资产的份额之间的差额，计入丧失控制权当期的投资收益。

与原子公司的股权投资相关的其他综合收益、其他所有者权益变动，在丧失控制权时转入当期损益，由于被投资方重新计量设定受益计划净负债或净资产变动而产生的其他综合收益除外。

B. 多次交易分步处置

在合并财务报表中，应首先判断分步交易是否属于“一揽子交易”。

如果分步交易不属于“一揽子交易”的，在个别财务报表中，对丧失子公司控制权之前的各项交易，结转每一次处置股权相对应的长期股权投资的账面价值，所得价款与处置长期股权投资账面价值之间的差额计入当期投资收益；在合并财务报表中，应按照“母公司处置对子公司长期股权投资但未丧失控制权”的有关规定处理。

如果分步交易属于“一揽子交易”的，应当将各项交易作为一项处置子公司并丧失控制权的交易进行会计处理；在个别财务报表中，在丧失控制权之前的每一次处置价款与所处置的股权对应的长期股权投资账面价值之间的差额，先确认为其他综合收益，到丧失控制权时再一并转入丧失控制权的当期损益；在合并财务报表中，对于丧失控制权之前的每一次交易，处置价款与处置投资对应的享有该子公司净资产份额的差额应当确认为其他综合收益，在丧失控制权时一并转入丧失控制权当期的损益。

各项交易的条款、条件以及经济影响符合下列一种或多种情况的，通常将多次交易作为“一揽子交易”进行会计处理：

- (a) 这些交易是同时或者在考虑了彼此影响的情况下订立的。
- (b) 这些交易整体才能达成一项完整的商业结果。
- (c) 一项交易的发生取决于其他至少一项交易的发生。
- (d) 一项交易单独考虑时是不经济的，但是和其他交易一并考虑时是经济的。

⑤ 因子公司的少数股东增资而稀释母公司拥有的股权比例

子公司的其他股东（少数股东）对子公司进行增资，由此稀释了母公司对子公司的股权比例。在合并财务报表中，按照增资前的母公司股权比例计算其在增资前子公司账面净资产中的份额，该份额与增资后按照母公司持股比例计算的在增资后子公司账面净资产份额之间的差额调整资本公积（资本溢价或股本溢价），资本公积（资本溢价或股本溢价）不足冲减的，调整留存收益。

8、合营安排分类及共同经营会计处理方法

合营安排，是指一项由两个或两个以上的参与方共同控制的安排。本公司合营安排分为共同经营和合营企业。

(1) 共同经营

共同经营是指本公司享有该安排相关资产且承担该安排相关负债的合营安排。

本公司确认其与共同经营中利益份额相关的下列项目，并按照相关企业会计准则的规定进行会计处理：

- 1) 确认单独所持有的资产，以及按其份额确认共同持有的资产；
- 2) 确认单独所承担的负债，以及按其份额确认共同承担的负债；
- 3) 确认出售其享有的共同经营产出份额所产生的收入；
- 4) 按其份额确认共同经营因出售产出所产生的收入；
- 5) 确认单独所发生的费用，以及按其份额确认共同经营发生的费用。

(2) 合营企业

合营企业是指本公司仅对该安排的净资产享有权利的合营安排。

本公司按照长期股权投资有关权益法核算的规定对合营企业的投资进行会计处理。

9、现金及现金等价物的确定标准

现金指企业库存现金及可以随时用于支付的存款。现金等价物指持有的期限短（一般是指从购买日起三个月内到期）、流动性强、易于转换为已知金额现金、价值变动风险很小的投资。

10、外币业务和外币报表折算

(1) 外币交易时折算汇率的确定方法

本公司外币交易初始确认时采用交易发生日的即期汇率折算为记账本位币。

(2) 资产负债表日外币货币性项目的折算方法

在资产负债表日，对于外币货币性项目，采用资产负债表日的即期汇率折算。因资产负债表日即期汇率与初始确认时或前一资产负债表日即期汇率不同而产生的汇兑差额，计入当期损益。对以历史成本计量的外币非货币性项目，仍采用交易发生日的即期汇率折算；对以公允价值计量的外币非货币性项目，采用公允价值确定日的即期汇率折算，折算后的记账本位币金额与原记账本位币金额的差额，计入当期损益。

(3) 外币报表折算方法

对企业境外经营财务报表进行折算前先调整境外经营的会计期间和会计政策，使之与企业会计期间和会计政策相一致，再根据调整后会计政策及会计期间编制相应货币（记账本位币以外的货币）的财务报表，再按照以下方法对境外经营财务报表进行折算：

1) 资产负债表中的资产和负债项目，采用资产负债表日的即期汇率折算，所有者权益项目除“未分配利润”项目外，其他项目采用发生时的即期汇率折算。

2) 利润表中的收入和费用项目，采用交易发生日的即期汇率或即期汇率的近似汇率折算。

3) 外币现金流量以及境外子公司的现金流量，采用现金流量发生日的即期汇率或即期汇率的近似汇率折算。汇率变动对现金的影响额应当作为调节项目，在现金流量表中单独列报。

4) 产生的外币财务报表折算差额，在编制合并财务报表时，在合并资产负债表中所有者权益项目下单独列示“其他综合收益”。

处置境外经营并丧失控制权时，将资产负债表中所有者权益项目下列示的、与该境外经营相关的外币报表折算差额，全部或按处置该境外经营的比例转入处置当期损益。

11、金融工具

金融工具，是指形成一方的金融资产并形成其他方的金融负债或权益工具的合同。

(1) 金融工具的确认和终止确认

当本公司成为金融工具合同的一方时，确认相关的金融资产或金融负债。

金融资产满足下列条件之一的，终止确认：

- 1) 收取该金融资产现金流量的合同权利终止；
- 2) 该金融资产已转移，且符合下述金融资产转移的终止确认条件。

金融负债（或其一部分）的现时义务已经解除的，终止确认该金融负债（或该部分金融负债）。本公司（借入方）与借出方之间签订协议，以承担新金融负债方式替换原金融负债，且新金融负债与原金融负债的合同条款实质上不同的，终止确认原金融负债，并同时确认新金融负债。本公司对原金融负债（或其一部分）的合同条款作出实质性修改的，应当终止原金融负债，同时按照修改后的条款确认一项新的金融负债。

以常规方式买卖金融资产，按交易日进行会计确认和终止确认。常规方式买卖金融资产，是指按照合同条款规定，在法规或市场惯例所确定的时间安排来交付金融资产。交易日，是指本公司承诺买入或卖出金融资产的日期。

(2) 金融资产的分类与计量

本公司在初始确认时根据管理金融资产的业务模式和金融资产的合同现金流量特征，将金融资产分类为：以摊余成本计量的金融资产、以公允价值计量且其变动计入当期损益的金融资产、以公允价值计量且其变动计入其他综合收益的金融资产。除非本公司改变管理金融资产的业务模式，在此情形下，所有受影响的相关金融资产在业务模式发生变更后的首个报告期间的第一天进行重分类，否则金融资产在初始确认后不得进行重分类。

金融资产在初始确认时以公允价值计量。对于以公允价值计量且其变动计入当期损益的金融资产，相关交易费用直接计入当期损益，其他类别的金融资产相关交易费用计入其初始确认金额。因销售商品或提供劳务而产生的、未包含或不考虑重大融资成分的应收票据及应收账款，本公司则按照收入准则定义的交易价格进行初始计量。

金融资产的后续计量取决于其分类：

1) 以摊余成本计量的金融资产

金融资产同时符合下列条件的，分类为以摊余成本计量的金融资产：本公司管理该金融资产的业务模式是以收取合同现金流量为目标；该金融资产的合同条款规定，在特定日期产生的现金流量，仅为对本金和以未偿付本金金额为基础的利息的支付。对于此类金融资产，采用实际利率法，按照摊余成本进行后续计量，其终止确认、按实际利率法摊销或减值产生的利得或损失，均计入当期损益。

2) 以公允价值计量且其变动计入其他综合收益的金融资产

金融资产同时符合下列条件的，分类为以公允价值计量且其变动计入其他综合收益的金融资产：本公司管理该金融资产的业务模式是既以收取合同现金流量为目标又以出售金融资产为目标；该金融资产的合同条款规定，在特定日期产生的现金流量，仅为对本金和以未偿付本金金额为基础的利息的支付。对于此类金融资产，采用公允价值进行后续计量。除减值损失或利得及汇兑损益确认为当期损益外，此类金融资产的公允价值变动作为其他综合收益确认，直到该金融资产终止确认时，其累计利得或损失转入当期损益。但是采用实际利率法计算的该金融资产的相关利息收入计入当期损益。

本公司不可撤销地选择将部分非交易性权益工具投资指定为以公允价值计量且其变动计入其他综合收益的金融资产，仅将相关股利收入计入当期损益，公允价值变动作为其他综合收益确认，直到该金融资产终止确认时，其累计利得或损失转入留存收益。

3) 以公允价值计量且其变动计入当期损益的金融资产

上述以摊余成本计量的金融资产和以公允价值计量且其变动计入其他综合收益的金融资产之外的金融资产，分类为以公允价值计量且其变动计入当期损益的金融资产。对于此类金融资产，采用公允价值进行后续计量，所有公允价值变动计入当期损益。

(3) 金融负债的分类与计量

本公司将金融负债分类为以公允价值计量且其变动计入当期损益的金融负债、低于市场利率贷款的贷款承诺及财务担保合同负债及以摊余成本计量的金融负债。

金融负债的后续计量取决于其分类：

1) 以公允价值计量且其变动计入当期损益的金融负债

该类金融负债包括交易性金融负债（含属于金融负债的衍生工具）和指定为以公允价值计量且其变动计入当期损益的金融负债。初始确认后，对于该类金融负债以公允价值进行后续计量，除与套期会计有关外，产生的利得或损失（包括利息费用）计入当期损益。但本公司对指定为以公允价值计量且其变动计入当期损益的金融负债，由其自身信用风险变动引起的该金融负债公允价值的变动金额计入其他综合收益，当该金融负债终止确认时，之前计入其他综合收益的累计利得和损失应当从其他综合收益中转出，计入留存收益。

2) 贷款承诺及财务担保合同负债

贷款承诺是本公司向客户提供的一项在承诺期间内以既定的合同条款向客户发放贷款的承诺。贷款承诺按照预期信用损失模型计提减值损失。

财务担保合同指，当特定债务人到期不能按照最初或修改后的债务工具条款偿付债务时，要求本公司向蒙受损失的合同持有人赔付特定金额的合同。财务担保合同负债以按照依据金融工具的减值原则所确定的损失准备金额以及初始确认金额扣除按收入确认原则确定的累计摊销额后的余额孰高进行后续计量。

3) 以摊余成本计量的金融负债

初始确认后，对其他金融负债采用实际利率法以摊余成本计量。

除特殊情况外，金融负债与权益工具按照下列原则进行区分：

①如果本公司不能无条件地避免以交付现金或其他金融资产来履行一项合同义务，则该合同义务符合金融负债的定义。有些金融工具虽然没有明确地包含交付现金或其他金融资产义务的条款和条件，但有可能通过其他条款和条件间接地形成合同义务。

②如果一项金融工具须用或可用本公司自身权益工具进行结算，需要考虑用于结算该工具的本公司自身权益工具，是作为现金或其他金融资产的替代品，还是为了使该工具持有方享有在发行方扣除所有负债后的资产中的剩余权益。如果是前者，该工具是发行方的金融负债；如果是后者，该工具是发行方的权益工具。在某些情况下，一项金融工具合同规定本公司须用或可用自身权益工具结算该金融工具，其中合同权利或合同义务的金额等于可获取或需交付的自身权益工具的数量乘以其结算时的公允价值，则无论该合同权利或合同义务的金额是固定的，还是完全或部分地基于除本公司自身权益工具的市场价格以外变量（例如利率、某种商品的价格或某项金融工具的价格）的变动而变动，该合同分类为金融负债。

(4) 衍生金融工具及嵌入衍生工具

衍生金融工具以衍生交易合同签订当日的公允价值进行初始计量，并以其公允价值进行后续计量。公允价值为正数的衍生金融工具确认为一项资产，公允价值为负数的确认为一项负债。

除现金流量套期中属于套期有效的部分计入其他综合收益并于被套期项目影响损益时转出计入当期损益之外，衍生工具公允价值变动而产生的利得或损失，直接计入当期损益。

对包含嵌入衍生工具的混合工具，如主合同为金融资产的，混合工具作为一个整体适用金融资产分类的相关规定。如主合同并非金融资产，且该混合工具不是以公允价值计量且其变动计入当期损益进行会计处理，嵌入衍生工具与该主合同在经济特征及风险方面不存在紧密关系，且与嵌入衍生工具条件相同、单独存在的工具符合衍生工具定义的，嵌入衍生工具从混合工具中分拆，作为单独的衍生金融工具处理。如果该嵌入衍生工具在取得日或后续资产负债表日的公允价值无法单独计量，则将混合工具整体指定为以公允价值计量且其变动计入当期损益的金融资产或金融负债。

(5) 金融工具减值

本公司对于以摊余成本计量的金融资产、以公允价值计量且其变动计入其他综合收益的债权投资、合同资产、租赁应收款、贷款承诺及财务担保合同等，以预期信用损失为基础确认损失准备。

1) 预期信用损失的计量

预期信用损失，是指以发生违约的风险为权重的金融工具信用损失的加权平均值。信用损失，是指本公司按照原实际利率折现的、根据合同应收的所有合同现金流量与预期收取的所有现金流量之间的差额，即全部现金短缺的现值。其中，对于本公司购买或源生的已发生信用减值的金融资产，应按照该金融资产经信用调整的实际利率折现。

整个存续期预期信用损失，是指因金融工具整个预计存续期内所有可能发生的违约事件而导致的预期信用损失。

未来 12 个月内预期信用损失，是指因资产负债表日后 12 个月内（若金融工具的预计存续期少于 12 个月，则为预计存续期）可能发生的金融工具违约事件而导致的预期信用损失，是整个存续期预期信用损失的一部分。

于每个资产负债表日，本公司对于处于不同阶段的金融工具的预期信用损失分别进行计量。金融工具自初始确认后信用风险未显著增加的，处于第一阶段，本公司按照未来 12 个月内的预期信用损失计量损失准备；金融工具自初始确认后信用风险已显著增加但尚未发生信用减值的，处于第二阶段，本公司按照该工具整个存续期的预期信用损失计量损失准备；金融工具自初始确认后已经发生信用减值的，处于第三阶段，本公司按照该工具整个存续期的预期信用损失计量损失准备。

对于在资产负债表日具有较低信用风险的金融工具，本公司假设其信用风险自初始确认后并未显著增加，按照未来 12 个月内的预期信用损失计量损失准备。

本公司对于处于第一阶段和第二阶段、以及较低信用风险的金融工具，按照其未扣除减值准备的账面余额和实际利率计算利息收入。对于处于第三阶段的金融工具，按照其账面余额减已计提减值准备后的摊余成本和实际利率计算利息收入。

对于应收票据、应收账款、应收款项融资等，无论是否存在重大融资成分，本公司均按照整个存续期的预期信用损失计量损失准备。

① 应收款项

对于存在客观证据表明存在减值，以及其他适用于单项评估的应收票据、应收账款、其他应收款和应收款项融资等单独进行减值测试，确认预期信用损失，计提单项减值准备。对于不存在减值客观证据的应收票据、应收账款、其他应收款和应收款项融资等或当单项金融资产无法以合理成本评估预期信用损失的信息时，本公司依据信用风险特征将应收票据、应收账款、其他应收款和应收款项融资等划分为若干组合，在组合基础上计算预期信用损失，确定组合的依据如下：

应收票据确定组合的依据如下：

应收票据组合 1 银行承兑汇票

应收票据组合 2 商业承兑汇票

对于划分为组合的应收票据，本公司参考历史信用损失经验，结合当前状况以及对未来经济状况的预测，通过违约风险敞口和整个存续期预期信用损失率，计算预期信用损失。

应收账款确定组合的依据如下：

应收账款组合 1 合并范围内关联方应收款项

应收账款组合 2 应收境外客户

应收账款组合 3 应收境内客户

对于划分为组合的应收账款，本公司参考历史信用损失经验，结合当前状况以及对未来经济状况的预测，编制应收账款账龄与整个存续期预期信用损失率对照表，计算预期信用损失。

其他应收款确定组合的依据如下：

其他应收款组合 1 应收合并范围内关联方款项、应收出口退税、应收保证金及押金、员工备用金、应收代缴员工五险一金

其他应收款组合 2 应收其他款项

对于划分为组合的其他应收款，本公司参考历史信用损失经验，结合当前状况以及对未来经济状况的预测，通过违约风险敞口和未来 12 个月内或整个存续期预期信用损失率，计算预期信用损失。

应收款项融资确定组合的依据如下：

应收款项融资组合 1 银行承兑汇票

应收款项融资组合 2 商业承兑汇票

对于划分为组合的应收款项融资，本公司参考历史信用损失经验，结合当前状况以及对未来经济状况的预测，通过违约风险敞口和整个存续期预期信用损失率，计算预期信用损失。

本公司基于账龄确认信用风险特征组合的账龄计算方法如下：

应收账款根据入账日期至资产负债表日的时间确认，具体计提比例如下：

组合	1 年以内	1-2 年	2-3 年	3 年以上
应收账款组合 1 计提比例	0%	0%	0%	0%
应收账款组合 2 计提比例	0-3 月为 1%，4-12 月为 5%	30%	50%	100%
应收账款组合 3 计提比例	0-3 月为 1%，4-12 月为 5%	20%	70%	100%

其他应收款根据入账日期至资产负债表日的时间确认，具体计提比例如下：

组合	1 年以内	1-2 年	2-3 年	3 年以上
其他应收款组合 1 计提比例	0%	0%	0%	0%
其他应收款组合 2 计提比例	5%	20%	50%	100%

本公司不再合理预期金融资产合同现金流量能够全部或部分收回的，直接减记该金融资产的账面余额。

② 债权投资、其他债权投资

对于债权投资和其他债权投资，本公司按照投资的性质，根据交易对手和风险敞口的各种类型，通过违约风险敞口和未来 12 个月内或整个存续期预期信用损失率，计算预期信用损失。

2) 具有较低的信用风险

如果金融工具的违约风险较低，借款人在短期内履行其合同现金流量义务的能力很强，并且即便较长时期内经济形势和经营环境存在不利变化但未必一定降低借款人履行其合同现金流量义务的能力，该金融工具被视为具有较低的信用风险。

3) 信用风险显著增加

本公司通过比较金融工具在资产负债表日所确定的预计存续期内的违约概率与在初始确认时所确定的预计存续期内的违约概率，以确定金融工具预计存续期内发生违约概率的相对变化，以评估金融工具的信用风险自初始确认后是否已显著增加。

在确定信用风险自初始确认后是否显著增加时，本公司考虑无须付出不必要的额外成本或努力即可获得的合理且有依据的信息，包括前瞻性信息。本公司考虑的信息包括：

- A. 信用风险变化所导致的内部价格指标是否发生显著变化；
- B. 预期将导致债务人履行其偿债义务的能力是否发生显著变化的业务、财务或经济状况的不利变化；
- C. 债务人经营成果实际或预期是否发生显著变化；债务人所处的监管、经济或技术环境是否发生显著不利变化；
- D. 作为债务抵押的担保物价值或第三方提供的担保或信用增级质量是否发生显著变化。这些变化预期将降低债务人按合同规定期限还款的经济动机或者影响违约概率；
- E. 预期将降低债务人按合同约定期限还款的经济动机是否发生显著变化；
- F. 借款合同的预期变更，包括预计违反合同的行为是否可能导致的合同义务的免除或修订、给予免息期、利率跳升、要求追加抵押品或担保或者对金融工具的合同框架做出其他变更；
- G. 债务人预期表现和还款行为是否发生显著变化；
- H. 合同付款是否发生逾期超过（含）30 日。

根据金融工具的性质，本公司以单项金融工具或金融工具组合为基础评估信用风险是否显著增加。以金融工具组合为基础进行评估时，本公司可基于共同信用风险特征对金融工具进行分类，例如逾期信息和信用风险评级。

通常情况下，如果逾期超过 30 日，本公司确定金融工具的信用风险已经显著增加。除非本公司无需付出过多成本或努力即可获得合理且有依据的信息，证明虽然超过合同约定的付款期限 30 天，但信用风险自初始确认以来并未显著增加。

4) 已发生信用减值的金融资产

本公司在资产负债表日评估以摊余成本计量的金融资产和以公允价值计量且其变动计入其他综合收益的债权投资是否已发生信用减值。当对金融资产预期未来现金流量具有不利影响的一项或多项事件发生时，该金融资产成为已发生信用减值的金融资产。金融资产已发生信用减值的证据包括下列可观察信息：

发行方或债务人发生重大财务困难；债务人违反合同，如偿付利息或本金违约或逾期等；债权人出于与债务人财务困难有关的经济或合同考虑，给予债务人在任何其他情况下都不会做出的让步；债务人很可能破产或进行其他财务重组；发行方或债务人财务困难导致该金融资产的活跃市场消失；以大幅折扣购买或源生一项金融资产，该折扣反映了发生信用损失的事实。

5) 预期信用损失准备的列报

为反映金融工具的信用风险自初始确认后的变化，本公司在每个资产负债表日重新计量预期信用损失，由此形成的损失准备的增加或转回金额，应当作为减值损失或利得计入当期损益。对于以摊余成本计量的金融资产，损失准备抵减该金融资产在资产负债表中列示的账面价值；对于以公允价值计量且其变动计入其他综合收益的债权投资，本公司在其他综合收益中确认其损失准备，不抵减该金融资产的账面价值。

6) 核销

如果本公司不再合理预期金融资产合同现金流量能够全部或部分收回，则直接减记该金融资产的账面余额。这种减记构成相关金融资产的终止确认。这种情况通常发生在本公司确定债务人没有资产或收入来源可产生足够的现金流量以偿还将被减记的金额。

已减记的金融资产以后又收回的，作为减值损失的转回计入收回当期的损益。

(6) 金融资产转移

金融资产转移是指下列两种情形：

- 1) 将收取金融资产现金流量的合同权利转移给另一方；
- 2) 将金融资产整体或部分转移给另一方，但保留收取金融资产现金流量的合同权利，并承担将收取的现金流量支付给一个或多个收款方的合同义务。

① 终止确认所转移的金融资产

已将金融资产所有权上几乎所有的风险和报酬转移给转入方的，或既没有转移也没有保留金融资产所有权上几乎所有的风险和报酬的，但放弃了对该金融资产控制的，终止确认该金融资产。

在判断是否已放弃对所转移金融资产的控制时，根据转入方出售该金融资产的实际能力。转入方能够单方面将转移的金融资产整体出售给不相关的第三方，且没有额外条件对此项出售加以限制的，则公司已放弃对该金融资产的控制。

本公司在判断金融资产转移是否满足金融资产终止确认条件时，注重金融资产转移的实质。

金融资产整体转移满足终止确认条件的，将下列两项金额的差额计入当期损益：

A. 所转移金融资产的账面价值；

B. 因转移而收到的对价，与原直接计入其他综合收益的公允价值变动累计额中对于终止确认部分的金额（涉及转移的金融资产为根据《企业会计准则第 22 号—金融工具确认和计量》第十八条分类为以公允价值计量且其变动计入其他综合收益的金融资产的情形）之和。

金融资产部分转移满足终止确认条件的，将所转移金融资产整体的账面价值，在终止确认部分和未终止确认部分（在此种情况下，所保留的服务资产视同继续确认金融资产的一部分）之间，按照转移日各自的相对公允价值进行分摊，并将下列两项金额的差额计入当期损益：

A. 终止确认部分在终止确认日的账面价值；

B. 终止确认部分的对价，与原计入其他综合收益的公允价值变动累计额中对应终止确认部分的金额（涉及转移的金融资产为根据《企业会计准则第 22 号—金融工具确认和计量》第十八条分类为以公允价值计量且其变动计入其他综合收益的金融资产的情形）之和。

②继续涉入所转移的金融资产

既没有转移也没有保留金融资产所有权上几乎所有的风险和报酬的，且未放弃对该金融资产控制的，应当按照其继续涉入所转移金融资产的程度确认有关金融资产，并相应确认有关负债。

继续涉入所转移金融资产的程度，是指企业承担的被转移金融资产价值变动风险或报酬的程度。

③继续确认所转移的金融资产

仍保留与所转移金融资产所有权上几乎所有的风险和报酬的，应当继续确认所转移金融资产整体，并将收到的对价确认为一项金融负债。

该金融资产与确认的相关金融负债不得相互抵销。在随后的会计期间，企业应当继续确认该金融资产产生的收入（或利得）和该金融负债产生的费用（或损失）。

（7）金融资产和金融负债的抵销

金融资产和金融负债应当在资产负债表内分别列示，不得相互抵销。但同时满足下列条件的，以相互抵销后的净额在资产负债表内列示：

本公司具有抵销已确认金额的法定权利，且该种法定权利是当前可执行的；

本公司计划以净额结算，或同时变现该金融资产和清偿该金融负债。

不满足终止确认条件的金融资产转移，转出方不得将已转移的金融资产和相关负债进行抵销。

（8）金融工具公允价值的确定方法

金融资产和金融负债的公允价值确定方法见附注三、12。

12、应收票据

详见：五、11、金融工具

13、应收账款

详见：五、11、金融工具

14、应收款项融资

详见：五、11、金融工具

15、其他应收款

其他应收款的预期信用损失的确定方法及会计处理方法

详见：五、11、金融工具

16、合同资产

本公司根据履行履约义务与客户付款之间的关系在资产负债表中列示合同资产或合同负债。本公司已向客户转让商品或提供服务而有权收取的对价（且该权利取决于时间流逝之外的其他因素）列示为合同资产。本公司已收或应收客户对价而应向客户转让商品或提供服务的义务列示为合同负债。

合同资产和合同负债在资产负债表中单独列示。同一合同下的合同资产和合同负债以净额列示，净额为借方余额的，根据其流动性在“合同资产”或“其他非流动资产”项目中列示；净额为贷方余额的，根据其流动性在“合同负债”或“其他非流动负债”项目中列示。不同合同下的合同资产和合同负债不能相互抵销。

17、存货

（1）存货的分类

存货是指本公司在日常活动中持有以备出售的产成品或商品、处在生产过程中的在产品、在生产过程或提供劳务过程中耗用的材料和物料等，包括原材料、在产品、半成品、产成品、库存商品、周转材料等。

（2）发出存货的计价方法

本公司存货发出时采用加权平均法计价。

（3）存货的盘存制度

本公司存货采用永续盘存制，每年至少盘点一次，盘盈及盘亏金额计入当年度损益。

（4）存货跌价准备的确认标准和计提方法

资产负债表日按成本与可变现净值孰低计量，存货成本高于其可变现净值的，计提存货跌价准备，计入当期损益。

在确定存货的可变现净值时，以取得的可靠证据为基础，并且考虑持有存货的目的、资产负债表日后事项的影响等因素。

①产成品、库存商品和用于出售的材料等直接用于出售的存货，在正常生产经营过程中，以该存货的估计售价减去估计的销售费用和相关税费后的金额确定其可变现净值。为执行销售合同或者劳务合同而持有的存货，以合同价格作为其可变现净值的计量基础；如果持有存货的数量多于销售合同订购数量，超出部分的存货可变现净值以一般销售价格为计量基础。用于出售的材料等，以市场价格作为其可变现净值的计量基础。

②需要经过加工的材料存货，在正常生产经营过程中，以所生产的产成品的估计售价减去至完工时估计将要发生的成本、估计的销售费用和相关税费后的金额确定其可变现净值。如果用其生产的产成品的可变现净值高于成本，则该材料按成本计量；如果材料价格的下降表明产成品的可变现净值低于成本，则该材料按可变现净值计量，按其差额计提存货跌价准备。

③本公司一般按单个存货项目计提存货跌价准备；对于数量繁多、单价较低的存货，按存货类别计提。

本公司按组合计提存货跌价准备的情况如下：

组合类别	组合类别确定依据	可变现净值计算方法和确定依据
积压库存商品	到期时间 1 年以内安全注射类库存商品、库存账龄超 2 年以上健康防护类库存商品	可变现净值为零，全额计提跌价

组合可变现净值的确定依据：

根据过往销售经验判断，到期时间 1 年以内的安全注射类库存商品和库存账龄超 2 年以上的健康防护类库存商品对外销售的可能性较低，并且基于谨慎性原则，公司按组合全额计提存货跌价准备。

④资产负债表日如果以前减记存货价值的影响因素已经消失，则减记的金额予以恢复，并在原已计提的存货跌价准备的金额内转回，转回的金额计入当期损益。

(5) 周转材料的摊销方法

①低值易耗品摊销方法：在领用手模时采用多次摊销法；在领用其他低值易耗品时采用一次转销法。

②包装物的摊销方法：在领用时采用一次转销法。

18、持有待售资产

(1) 持有待售的非流动资产或处置组的分类

本公司将同时满足下列条件的非流动资产或处置组划分为持有待售类别：

①根据类似交易中出售此类资产或处置组的惯例，在当前状况下即可立即出售；

②出售极可能发生，即本公司已经就一项出售计划作出决议且获得确定的购买承诺，预计出售将在一年内完成。有关规定要求本公司相关权力机构或者监管部门批准后方可出售的，已经获得批准。

本公司专为转售而取得的非流动资产或处置组，在取得日满足“预计出售将在一年内完成”的规定条件，且短期（通常为 3 个月）内很可能满足持有待售类别的其他划分条件的，本公司在取得日将其划分为持有待售类别。

本公司因出售对子公司的投资等原因导致其丧失对子公司控制权的，无论出售后本公司是否保留部分权益性投资，在拟出售的对子公司投资满足持有待售类别划分条件时，在母公司个别财务报表中将对子公司投资整体划分为持有待售类别，在合并财务报表中将子公司所有资产和负债划分为持有待售类别。

(2) 持有待售的非流动资产或处置组的计量

采用公允价值模式进行后续计量的投资性房地产、采用公允价值减去出售费用后的净额计量的生物资产、职工薪酬形成的资产、递延所得税资产、由金融工具相关会计准则规范的金融资产及由保险合同相关会计准则规范的保险合同所产生的权利的计量分别适用于其他相关会计准则。

初始计量或在资产负债表日重新计量持有待售的非流动资产或处置组时，其账面价值高于公允价值减去出售费用后的净额的，将账面价值减记至公允价值减去出售费用后的净额，减记的金额确认为资产减值损失，计入当期损益，同时计提持有待售资产减值准备。后续资产负债表日持有待售的非流动资产或处置组公允价值减去出售费用后的净额增加的，以前减记的金额予以恢复，并在划分为持有待售类别后确认的资产减值损失金额内转回，转回金额计入当期损益。已抵减的商誉账面价值不得转回。

非流动资产或处置组因不再满足持有待售类别的划分条件而不再继续划分为持有待售类别或非流动资产从持有待售的处置组中移除时，按照以下两者孰低计量：

①划分为持有待售类别前的账面价值，按照假定不划分为持有待售类别情况下本应确认的折旧、摊销或减值等进行调整后的金额；

②可收回金额。

(3) 终止经营的认定标准

终止经营，是指本公司满足下列条件之一的、能够单独区分的组成部分，且该组成部分已经处置或划分为持有待售类别：

- ①该组成部分代表一项独立的主要业务或一个单独的主要经营地区；
- ②该组成部分是拟对一项独立的主要业务或一个单独的主要经营地区进行处置的一项相关联计划的一部分；
- ③该组成部分是专为转售而取得的子公司。

(4) 列报

本公司在资产负债表中区别于其他资产单独列示持有待售的非流动资产或持有待售的处置组中的资产，区别于其他负债单独列示持有待售的处置组中的负债。持有待售的非流动资产或持有待售的处置组中的资产与持有待售的处置组中的负债不予相互抵销，分别作为流动资产和流动负债列示。

本公司在利润表中分别列示持续经营损益和终止经营损益。对于当期列报的终止经营，本公司在当期财务报表中，将原来作为持续经营损益列报的信息重新作为可比会计期间的终止经营损益列报。终止经营不再满足持有待售类别划分条件的，本公司在当期财务报表中，将原来作为终止经营损益列报的信息重新作为可比会计期间的持续经营损益列报。

19、债权投资

详见：五、11、金融工具

20、其他债权投资

详见：五、11、金融工具

21、长期应收款

22、长期股权投资

本公司长期股权投资包括对被投资单位实施控制、重大影响的权益性投资，以及对合营企业的权益性投资。本公司能够对被投资单位施加重大影响的，为本公司的联营企业。

(1) 确定对被投资单位具有共同控制、重大影响的依据

共同控制，是指按照相关约定对某项安排所共有的控制，并且该安排的相关活动必须经过分享控制权的参与方一致同意后才能决策。在判断是否存在共同控制时，首先判断所有参与方或参与方组合是否集体控制该安排，如果所有参与方或一组参与方必须一致行动才能决定某项安排的相关活动，则认为所有参与方或一组参与方集体控制该安排。其次再判断该安排相关活动的决策是否必须经过这些集体控制该安排的参与方一致同意。如果存在两个或两个以上的参与方组合能够集体控制某项安排的，不构成共同控制。判断是否存在共同控制时，不考虑享有的保护性权利。

重大影响，是指投资方对被投资单位的财务和经营政策有参与决策的权力，但并不能够控制或者与其他方一起共同控制这些政策的制定。在确定能否对被投资单位施加重大影响时，考虑投资方直接或间接持有被投资单位的表决权股份以及投资方及其他方持有的当期可执行潜在表决权在假定转换为对被投资方单位的股权后产生的影响，包括被投资单位发行的当期可转换的认股权证、股份期权及可转换公司债券等的影响。

当本公司直接或通过子公司间接拥有被投资单位 20%（含 20%）以上但低于 50%的表决权股份时，一般认为对被投资单位具有重大影响，除非有明确证据表明该种情况下不能参与被投资单位的生产经营决策，不形成重大影响。

(2) 初始投资成本确定

企业合并形成的长期股权投资，按照下列规定确定其投资成本：

A. 同一控制下的企业合并，合并方以支付现金、转让非现金资产或承担债务方式作为合并对价的，在合并日按照被合并方所有者权益在最终控制方合并财务报表中的账面价值的份额作为长期股权投资的初始投资成本。长期股权投资初始投资成本与支付的现金、转让的非现金资产以及所承担债务账面价值之间的差额，调整资本公积；资本公积不足冲减的，调整留存收益；

B. 同一控制下的企业合并，合并方以发行权益性证券作为合并对价的，在合并日按照被合并方所有者权益在最终控制方合并财务报表中的账面价值的份额作为长期股权投资的初始投资成本。按照发行股份的面值总额作为股本，长期股权投资初始投资成本与所发行股份面值总额之间的差额，调整资本公积；资本公积不足冲减的，调整留存收益；

C. 非同一控制下的企业合并，以购买日为取得对被购买方的控制权而付出的资产、发生或承担的负债以及发行的权益性证券的公允价值确定为合并成本作为长期股权投资的初始投资成本。合并方为企业合并发生的审计、法律服务、评估咨询等中介费用以及其他相关管理费用，于发生时计入当期损益。

除企业合并形成的长期股权投资以外，其他方式取得的长期股权投资，按照下列规定确定其投资成本：

A. 以支付现金取得的长期股权投资，按照实际支付的购买价款作为投资成本。初始投资成本包括与取得长期股权投资直接相关的费用、税金及其他必要支出；

B. 以发行权益性证券取得的长期股权投资，按照发行权益性证券的公允价值作为初始投资成本；

C. 通过非货币性资产交换取得的长期股权投资，如果该项交换具有商业实质且换入资产或换出资产的公允价值能可靠计量，则以换出资产的公允价值和相关税费作为初始投资成本，换出资产的公允价值与账面价值之间的差额计入当期损益；若非货币资产交换不同时具备上述两个条件，则按换出资产的账面价值和相关税费作为初始投资成本。

D. 通过债务重组取得的长期股权投资，以所放弃债权的公允价值和可直接归属于该资产的税金等其他成本确定其入账价值，并将所放弃债权的公允价值与账面价值之间的差额，计入当期损益。

(3) 后续计量及损益确认方法

本公司能够对被投资单位实施控制的长期股权投资采用成本法核算；对联营企业和合营企业的长期股权投资采用权益法核算。

①成本法

采用成本法核算的长期股权投资，追加或收回投资时调整长期股权投资的成本；被投资单位宣告分派的现金股利或利润，确认为当期投资收益。

②权益法

按照权益法核算的长期股权投资，一般会计处理为：

本公司长期股权投资的投资成本大于投资时应享有被投资单位可辨认净资产公允价值份额的，不调整长期股权投资的初始投资成本；长期股权投资的初始投资成本小于投资时应享有被投资单位可辨认净资产公允价值份额的，其差额计入当期损益，同时调整长期股权投资的成本。

本公司按照应享有或应分担的被投资单位实现的净损益和其他综合收益的份额，分别确认投资收益和其他综合收益，同时调整长期股权投资的账面价值；本公司按照被投资单位宣告分派的利润或现金股利计算应享有的部分，相应减少长期股权投资的账面价值；被投资单位除净损益、其他综合收益和利润分配以外所有者权益的其他变动，调整长期股权投资的账面价值并计入所有者权益。在确认应享有被投资单位净损益的份额时，以取得投资时被投资单位可辨认净资产的公允价值为基础，对被投资单位的净利润进行调整后确认。被投资单位采用的会计政策及会计期间与本公司不一致的，应按照本公司的会计政策及会计期间对被投资单位的财务报表进行调整，并据以确认投资收益和其他综合收益等。本公司与联营企业及合营企业之间发生的未实现内部交易损益按照享有的比例计算归属于本公司的部分予以抵销，在此基础上确认投资损益。本公司与被投资单位发生的未实现内部交易损失属于资产减值损失的，应全额确认。

因追加投资等原因能够对被投资单位施加重大影响或实施共同控制但不构成控制的，按照原持有的股权投资的公允价值加上新增投资成本之和，作为改按权益法核算的初始投资成本。原持有的股权投资分类为其他权益工具投资的，其公允价值与账面价值之间的差额，以及原计入其他综合收益的累计利得或损失应当在改按权益法核算的当期从其他综合收益中转出，计入留存收益。

因处置部分股权投资等原因丧失了对被投资单位的共同控制或重大影响的，处置后的剩余股权改按公允价值计量，其在丧失共同控制或重大影响之日的公允价值与账面价值之间的差额计入当期损益。原股权投资因采用权益法核算而确认的其他综合收益，在终止采用权益法核算时采用与被投资单位直接处置相关资产或负债相同的基础进行会计处理。

(4) 持有待售的权益性投资

对联营企业或合营企业的权益性投资全部或部分分类为持有待售资产的，相关会计处理见附注三、16。

对于未划分为持有待售资产的剩余权益性投资，采用权益法进行会计处理。

已划分为持有待售的对联营企业或合营企业的权益性投资，不再符合持有待售资产分类条件的，从被分类为持有待售资产之日起采用权益法进行追溯调整。分类为持有待售期间的财务报表做相应调整。

(5) 减值测试方法及减值准备计提方法

对子公司、联营企业及合营企业的投资，计提资产减值的方法见附注三、22。

23、投资性房地产

投资性房地产计量模式

成本法计量

折旧或摊销方法

(1) 投资性房地产的分类

投资性房产是指为赚取租金或资本增值，或两者兼有而持有的房地产。主要包括：

- ① 已出租的土地使用权。
- ② 持有并准备增值后转让的土地使用权。
- ③ 已出租的建筑物。

(2) 投资性房地产的计量模式

本公司采用成本模式对投资性房地产进行后续计量，计提资产减值方法见附注五、30。

本公司对投资性房地产成本减累计减值及净残值后按直线法计算折旧或摊销，投资性房地产的类别、估计的经济使用年限和预计的净残值率分别确定折旧年限和年折旧率如下：

类别	折旧方法	折旧年限	残值率	年折旧率
房屋及建筑物	年限平均法	20年-25年	5%	3.80%-4.75%

24、固定资产

(1) 确认条件

固定资产在同时满足下列条件时，按取得时的实际成本予以确认：

①与该固定资产有关的经济利益很可能流入企业。

②该固定资产的成本能够可靠地计量。

固定资产发生的后续支出，符合固定资产确认条件的计入固定资产成本；不符合固定资产确认条件的在发生时计入当期损益。

(2) 折旧方法

类别	折旧方法	折旧年限	残值率	年折旧率
房屋及建筑物	年限平均法	20年-25年	5%	3.80%-4.75%
机器设备	年限平均法	3年-10年	5%	9.50%-31.67%
运输设备	年限平均法	4年-6年	5%	15.83%-23.75%
其他设备	年限平均法	3年-5年	5%	19.00%-31.67%

对于已经计提减值准备的固定资产，在计提折旧时扣除已计提的固定资产减值准备。

每年年度终了，公司对固定资产的使用寿命、预计净残值和折旧方法进行复核。使用寿命预计数与原先估计数有差异的，调整固定资产使用寿命。

25、在建工程

(1) 在建工程以立项项目分类核算。

(2) 在建工程结转为固定资产的标准和时点

在建工程项目按建造该项资产达到预定可使用状态前所发生的全部支出，作为固定资产的入账价值。包括建筑费用、机器设备原价、其他为使在建工程达到预定可使用状态所发生的必要支出以及在资产达到预定可使用状态之前为该项目专门借款所发生的借款费用及占用的一般借款发生的借款费用。本公司在工程安装或建设完成达到预定可使用状态时将在建工程转入固定资产。所建造的已达到预定可使用状态、但尚未办理竣工决算的固定资产，自达到预定可使用状态之日起，根据工程预算、造价或者工程实际成本等，按估计的价值转入固定资产，并按本公司固定资产折旧政策计提固定资产的折旧，待办理竣工决算后，再按实际成本调整原来的暂估价值，但不调整原已计提的折旧额。

本公司各类别在建工程具体转固标准和时点：

类别	转固标准和时点
房屋及建筑物	(1) 建造主体工程及配套工程已经全部完成或实质上已经全部完成；(2) 继续发生在所购建的房屋及建筑物上的支出金额很少或者几乎不再发生；(3) 所购建的房屋及建筑物已经达到设计或合同要求，或与设计或合同要求基本相符；(4) 建设工程达到预定可使用状态但尚未办理竣工决算的，自达到预定可使用状态之日起，根据工程实际成本按估计价值转入固定资产。
需安装调试的机器设备	(1) 相关设备及其他配套设施已安装完毕；(2) 设备经过调试可在一段时间内保持正常运行；(3) 生产设备能够在一段时间内稳定的产出合格产品；(4) 设备经过资产管理人和使用人员验收。

26、借款费用

(1) 借款费用资本化的确认原则和资本化期间

本公司发生的可直接归属于符合资本化条件的资产的购建或生产的借款费用在同时满足下列条件时予以资本化计入相关资产成本：

- ①资产支出已经发生；
- ②借款费用已经发生；
- ③为使资产达到预定可使用状态所必要的购建或者生产活动已经开始。

其他的借款利息、折价或溢价和汇兑差额，计入发生当期的损益。

符合资本化条件的资产在购建或者生产过程中发生非正常中断，且中断时间连续超过 3 个月的，暂停借款费用的资本化。

当购建或者生产符合资本化条件的资产达到预定可使用或者可销售状态时，停止其借款费用的资本化；以后发生的借款费用于发生当期确认为费用。

(2) 借款费用资本化率以及资本化金额的计算方法

为购建或者生产符合资本化条件的资产而借入专门借款的，以专门借款当期实际发生的利息费用，减去将尚未动用的借款资金存入银行取得的利息收入或者进行暂时性投资取得的投资收益后的金额，确定为专门借款利息费用的资本化金额。

购建或者生产符合资本化条件的资产占用了一般借款的，一般借款应予资本化的利息金额按累计资产支出超过专门借款部分的资产支出加权平均数乘以所占用一般借款的资本化率，计算确定一般借款应予资本化的利息金额。资本化率根据一般借款加权平均利率计算确定。

27、生物资产

28、油气资产

29、无形资产

(1) 使用寿命及其确定依据、估计情况、摊销方法或复核程序

①使用寿命有限的无形资产的使用寿命估计情况：

项 目	预计使用寿命	依据
土地使用权	土地使用权年限	法定使用权
计算机软件	5-10 年	参考能为公司带来经济利益的期限确定使用寿命
专利权	5-10 年	参考能为公司带来经济利益的期限确定使用寿命
商标权	5-10 年	参考能为公司带来经济利益的期限确定使用寿命

每年年度终了，公司对使用寿命有限的无形资产的使用寿命及摊销方法进行复核。经复核，本期末无形资产的使用寿命及摊销方法与以前估计未有不同。

②无法预见无形资产为企业带来经济利益期限的，视为使用寿命不确定的无形资产。对于使用寿命不确定的无形资产，公司在每年年度终了对使用寿命不确定的无形资产的使用寿命进行复核，如果重新复核后仍为不确定的，于资产负债表日进行减值测试。

③无形资产的摊销

对于使用寿命有限的无形资产，本公司在取得时确定其使用寿命，在使用寿命内采用直线法系统合理摊销，摊销金额按受益项目计入当期损益。具体应摊销金额为其成本扣除预计残值后的金额。已计提减值准备的无形资产，还应扣除已计提的无形资产减值准备累计金额。使用寿命有限的无形资产，其残值视为零，但下列情况除外：有第三方承诺在无形资产使用寿命结束时购买该无形资产或可以根据活跃市场得到预计残值信息，并且该市场在无形资产使用寿命结束时很可能存在。

对使用寿命不确定的无形资产，不予摊销。每年年度终了对使用寿命不确定的无形资产的使用寿命进行复核，如果有证据表明无形资产的使用寿命是有限的，估计其使用寿命并在预计使用年限内系统合理摊销。

(2) 研发支出的归集范围及相关会计处理方法

本公司将与开展研发活动直接相关的各项费用归集为研发支出，包括研发人员职工薪酬、材料费、折旧与摊销费、检测及注册费、其他费用等。

公司需遵守《深圳证券交易所上市公司自律监管指引第 4 号——创业板行业信息披露》中的“医疗器械业务”的披露要求

1) 划分内部研究开发项目的研究阶段和开发阶段具体标准

①本公司将为进一步开发活动进行的资料及相关方面的准备活动作为研究阶段，无形资产研究阶段的支出在发生时计入当期损益。

②在本公司已完成研究阶段的工作后再进行的开发活动作为开发阶段。

2) 开发阶段支出资本化的具体条件

开发阶段的支出同时满足下列条件时，才能确认为无形资产：

①完成该无形资产以使其能够使用或出售在技术上具有可行性；

②具有完成该无形资产并使用或出售的意图；

③无形资产产生经济利益的方式，包括能够证明运用该无形资产生产的产品存在市场或无形资产自身存在市场，无形资产将在内部使用的，能够证明其有用性；

④有足够的技术、财务资源和其他资源支持，以完成该无形资产的开发，并有能力使用或出售该无形资产；

⑤归属于该无形资产开发阶段的支出能够可靠地计量。

公司需遵守《深圳证券交易所上市公司自律监管指引第 4 号——创业板行业信息披露》中的“医疗器械业务”的披露要求

30、长期资产减值

对子公司、联营企业和合营企业的长期股权投资、固定资产、在建工程、使用权资产、无形资产和商誉等（存货、递延所得税资产、金融资产除外）的资产减值，按以下方法确定：

于资产负债表日判断资产是否存在可能发生减值的迹象，存在减值迹象的，本公司将估计其可收回金额，进行减值测试。对因企业合并所形成的商誉、使用寿命不确定的无形资产和尚未达到可使用状态的无形资产无论是否存在减值迹象，每年都进行减值测试。

可收回金额根据资产的公允价值减去处置费用后的净额与资产预计未来现金流量的现值两者之间较高者确定。本公司以单项资产为基础估计其可收回金额；难以对单项资产的可收回金额进行估计的，以该资产所属的资产组为基础确定资产组的可收回金额。资产组的认定，以资产组产生的主要现金流入是否独立于其他资产或者资产组的现金流入为依据。

当资产或资产组的可收回金额低于其账面价值时，本公司将其账面价值减记至可收回金额，减记的金额计入当期损益，同时计提相应的资产减值准备。

就商誉的减值测试而言，对于因企业合并形成的商誉的账面价值，自购买日起按照合理的方法分摊至相关的资产组；难以分摊至相关的资产组的，将其分摊至相关的资产组组合。相关的资产组或资产组组合，是能够从企业合并的协同效应中受益的资产组或者资产组组合，且不大于本公司确定的报告分部。

减值测试时，如与商誉相关的资产组或者资产组组合存在减值迹象的，首先对不包含商誉的资产组或者资产组组合进行减值测试，计算可收回金额，确认相应的减值损失。然后对包含商誉的资产组或者资产组组合进行减值测试，比较其账面价值与可收回金额，如可收回金额低于账面价值的，确认商誉的减值损失。

资产减值损失一经确认，在以后会计期间不再转回。

31、长期待摊费用

长期待摊费用核算本公司已经发生但应由本期和以后各期负担的分摊期限在一年以上的各项费用。

本公司长期待摊费用在受益期内平均摊销，各项费用摊销的年限如下：

项 目	摊销年限
装修及改造支出	3 年-10 年
其他长期待摊支出	5 年-10 年

32、合同负债

本公司根据履行履约义务与客户付款之间的关系在资产负债表中列示合同资产或合同负债。本公司已向客户转让商品或提供服务而有权收取的对价（且该权利取决于时间流逝之外的其他因素）列示为合同资产。本公司已收或应收客户对价而应向客户转让商品或提供服务的义务列示为合同负债。

合同资产和合同负债在资产负债表中单独列示。同一合同下的合同资产和合同负债以净额列示，净额为借方余额的，根据其流动性在“合同资产”或“其他非流动资产”项目中列示；净额为贷方余额的，根据其流动性在“合同负债”或“其他非流动负债”项目中列示。不同合同下的合同资产和合同负债不能相互抵销。

33、职工薪酬

(1) 短期薪酬的会计处理方法

①职工基本薪酬（工资、奖金、津贴、补贴）

本公司在职工为其提供服务的会计期间，将实际发生的短期薪酬确认为负债，并计入当期损益，其他会计准则要求或允许计入资产成本的除外。

②职工福利费

本公司发生的职工福利费，在实际发生时根据实际发生额计入当期损益或相关资产成本。职工福利费为非货币性福利的，按照公允价值计量。

③医疗保险费、工伤保险费、生育保险费等社会保险费和住房公积金，以及工会经费和职工教育经费

本公司为职工缴纳的医疗保险费、工伤保险费、生育保险费等社会保险费和住房公积金，以及按规定提取的工会经费和职工教育经费，在职工为其提供服务的会计期间，根据规定的计提基础和计提比例计算确定相应的职工薪酬金额，并确认相应负债，计入当期损益或相关资产成本。

④短期带薪缺勤

本公司在职工提供服务从而增加了其未来享有的带薪缺勤权利时，确认与累积带薪缺勤相关的职工薪酬，并以累积未行使权利而增加的预期支付金额计量。本公司在职工实际发生缺勤的会计期间确认与非累积带薪缺勤相关的职工薪酬。

(2) 离职后福利的会计处理方法

本公司离职后福利均为设定提存计划。

本公司在职工为其提供服务的会计期间，将根据设定提存计划计算的应缴存金额确认为负债，并计入当期损益或相关资产成本。

根据设定提存计划，预期不会在职工提供相关服务的年度报告期结束后十二个月内支付全部应缴存金额的，本公司参照相应的折现率（根据资产负债表日与设定提存计划义务期限和币种相匹配的国债或活跃市场上的高质量公司债券的市场收益率确定），将全部应缴存金额以折现后的金额计量应付职工薪酬。

(3) 辞退福利的会计处理方法

本公司向职工提供辞退福利的，在下列两者孰早日确认辞退福利产生的职工薪酬负债，并计入当期损益：

- ①企业不能单方面撤回因解除劳动关系计划或裁减建议所提供的辞退福利时；
- ②企业确认与涉及支付辞退福利的重组相关的成本或费用时。

辞退福利预期在年度报告期结束后十二个月内不能完全支付的，参照相应的折现率（根据资产负债表日与设定受益计划义务期限和币种相匹配的国债或活跃市场上的高质量公司债券的市场收益率确定）将辞退福利金额予以折现，以折现后的金额计量应付职工薪酬。

(4) 其他长期职工福利的会计处理方法

- ①符合设定提存计划条件的

本公司向职工提供的其他长期职工福利，符合设定提存计划条件的，将全部应缴存金额以折现后的金额计量应付职工薪酬。

- ②符合设定受益计划条件的

在报告期末，本公司将其他长期职工福利产生的职工薪酬成本确认为下列组成部分：

- A. 服务成本；
- B. 其他长期职工福利净负债或净资产的利息净额；
- C. 重新计量其他长期职工福利净负债或净资产所产生的变动。

为简化相关会计处理，上述项目的总净额计入当期损益或相关资产成本。

34、预计负债

(1) 预计负债的确认标准

如果与或有事项相关的义务同时符合以下条件，本公司将其确认为预计负债：

- ①该义务是本公司承担的现时义务；
- ②该义务的履行很可能导致经济利益流出本公司；

③该义务的金额能够可靠地计量。

(2) 预计负债的计量方法

预计负债按照履行相关现时义务所需支出的最佳估计数进行初始计量，并综合考虑与或有事项有关的风险、不确定性和货币时间价值等因素。每个资产负债表日对预计负债的账面价值进行复核。有确凿证据表明该账面价值不能反映当前最佳估计数的，按照当前最佳估计数对该账面价值进行调整。

35、股份支付

36、优先股、永续债等其他金融工具

37、收入

按照业务类型披露收入确认和计量所采用的会计政策

(1) 一般原则

收入是本公司在日常活动中形成的、会导致股东权益增加且与股东投入资本无关的经济利益的总流入。

本公司在履行了合同中的履约义务，即在客户取得相关商品控制权时确认收入。取得相关商品控制权，是指能够主导该商品的使用并从中获得几乎全部的经济利益。

合同中包含两项或多项履约义务的，本公司在合同开始日，按照各单项履约义务所承诺商品或服务的单独售价的相对比例，将交易价格分摊至各单项履约义务，按照分摊至各单项履约义务的交易价格计量收入。

交易价格是本公司因向客户转让商品或服务而预期有权收取的对价金额，不包括代第三方收取的款项。在确定合同交易价格时，如果存在可变对价，本公司按照期望值或最可能发生金额确定可变对价的最佳估计数，并以不超过在相关不确定性消除时累计已确认收入极可能不会发生重大转回的金额计入交易价格。合同中如果存在重大融资成分，本公司将根据客户在取得商品控制权时即以现金支付的应付金额确定交易价格，该交易价格与合同对价之间的差额，在合同期间内采用实际利率法摊销，对于控制权转移与客户支付价款间隔未超过一年的，本公司不考虑其中的融资成分。

满足下列条件之一的，属于在某一时间段内履行履约义务；否则，属于在某一时点履行履约义务：

①客户在本公司履约的同时即取得并消耗本公司履约所带来的经济利益；

②客户能够控制本公司履约过程中在建的商品；

③本公司履约过程中所产出的商品具有不可替代用途，且本公司在整个合同期间内有权就累计至今已完成的履约部分收取款项。

对于在某一时间段内履行的履约义务，本公司在该段时间内按照履约进度确认收入，但是，履约进度不能合理确定的除外。本公司按照投入法（或产出法）确定提供服务的履约进度。当履约进度不能合理确定时，本公司已经发生的成本预计能够得到补偿的，按照已经发生的成本金额确认收入，直到履约进度能够合理确定为止。

对于在某一时点履行的履约义务，本公司在客户取得相关商品控制权时点确认收入。在判断客户是否已取得商品或服务控制权时，本公司会考虑下列迹象：

①本公司就该商品或服务享有现时收款权利，即客户就该商品负有现时付款义务；

- ②本公司已将该商品的法定所有权转移给客户，即客户已拥有了该商品的法定所有权；
- ③本公司已将该商品的实物转移给客户，即客户已实物占有该商品；
- ④本公司已将该商品所有权上的主要风险和报酬转移给客户，即客户已取得该商品所有权上的主要风险和报酬；
- ⑤客户已接受该商品。

(2) 具体方法

本公司收入确认的具体方法如下：

外销产品收入确认需满足以下条件：本公司主要以 FOB 贸易方式进行，在已根据合同约定将产品报关出口，取得提单，已经收回货款或取得了收款凭证且相关的经济利益很可能流入，商品所有权上的主要风险和报酬已转移，商品的法定所有权已转移时确认收入；对于少量采用 DDP 贸易方式进行的，本公司以产品送达客户指定地点，同时已收取货款或取得收取货款的单据凭证时确认销售收入；对于少量采用 EXW 贸易方式进行的，本公司将产品于工厂处交付给客户指定的承运人后确认销售收入。

内销产品收入确认需满足以下条件：本公司已根据合同约定将产品交付给客户且客户已接受该商品，已经收回货款或取得了收款凭证且相关的经济利益很可能流入，商品所有权上的主要风险和报酬已转移，商品的法定所有权已转移。

同类业务采用不同经营模式涉及不同收入确认方式及计量方法的情况

38、合同成本

合同成本分为合同履约成本与合同取得成本。

本公司为履行合同而发生的成本，在同时满足下列条件时作为合同履约成本确认为一项资产：

①该成本与一份当前或预期取得的合同直接相关，包括直接人工、直接材料、制造费用（或类似费用）、明确由客户承担的成本以及仅因该合同而发生的其他成本。

②该成本增加了本公司未来用于履行履约义务的资源。

③该成本预期能够收回。

本公司为取得合同发生的增量成本预期能够收回的，作为合同取得成本确认为一项资产。

与合同成本有关的资产采用与该资产相关的商品或服务收入确认相同的基础进行摊销；但是对于合同取得成本摊销期限未超过一年的，本公司将其在发生时计入当期损益。

与合同成本有关的资产，其账面价值高于下列两项的差额的，本公司将对于超出部分计提减值准备，并确认为资产减值损失，并进一步考虑是否应计提亏损合同有关的预计负债：

①因转让与该资产相关的商品或服务预期能够取得的剩余对价；

②为转让该相关商品或服务估计将要发生的成本。

上述资产减值准备后续发生转回的，转回后的资产账面价值不超过假定不计提减值准备情况下该资产在转回日的账面价值。

确认为资产的合同履约成本，初始确认时摊销期限不超过一年或一个正常营业周期，在“存货”项目中列示，初始确认时摊销期限超过一年或一个正常营业周期，在“其他非流动资产”项目中列示。

确认为资产的合同取得成本，初始确认时摊销期限不超过一年或一个正常营业周期，在“其他流动资产”项目中列示，初始确认时摊销期限超过一年或一个正常营业周期，在“其他非流动资产”项目中列示。

39、政府补助

(1) 政府补助的确认

政府补助同时满足下列条件的，才能予以确认：

- ①本公司能够满足政府补助所附条件；
- ②本公司能够收到政府补助。

(2) 政府补助的计量

政府补助为货币性资产的，按照收到或应收的金额计量。政府补助为非货币性资产的，按照公允价值计量；公允价值不能可靠取得的，按照名义金额 1 元计量。

(3) 政府补助的会计处理

①与资产相关的政府补助

公司取得的、用于购建或以其他方式形成长期资产的政府补助划分为与资产相关的政府补助。与资产相关的政府补助确认为递延收益，在相关资产使用期限内按照合理、系统的方法分期计入损益。按照名义金额计量的政府补助，直接计入当期损益。相关资产在使用寿命结束前被出售、转让、报废或发生毁损的，将尚未分配的相关递延收益余额转入资产处置当期的损益。

②与收益相关的政府补助

除与资产相关的政府补助之外的政府补助划分为与收益相关的政府补助。与收益相关的政府补助，分情况按照以下规定进行会计处理：

用于补偿本公司以后期间的相关成本费用或损失的，确认为递延收益，并在确认相关成本费用或损失的期间，计入当期损益；

用于补偿本公司已发生的相关成本费用或损失的，直接计入当期损益。

对于同时包含与资产相关部分和与收益相关部分的政府补助，区分不同部分分别进行会计处理；难以区分的，整体归类为与收益相关的政府补助。

与本公司日常活动相关的政府补助，按照经济业务实质，计入其他收益。与本公司日常活动无关的政府补助，计入营业外收支。

③政策性优惠贷款贴息

财政将贴息资金直接拨付给本公司，本公司将对应的贴息冲减相关借款费用。

④政府补助退回

已确认的政府补助需要返还时，初始确认时冲减相关资产账面价值的，调整资产账面价值；存在相关递延收益余额的，冲减相关递延收益账面余额，超出部分计入当期损益；属于其他情况的，直接计入当期损益。

40、递延所得税资产/递延所得税负债

本公司通常根据资产与负债在资产负债表日的账面价值与计税基础之间的暂时性差异，采用资产负债表债务法将应纳税暂时性差异或可抵扣暂时性差异对所得税的影响额确认和计量为递延所得税负债或递延所得税资产。本公司不对递延所得税资产和递延所得税负债进行折现。

(1) 递延所得税资产的确认

对于可抵扣暂时性差异、能够结转以后年度的可抵扣亏损和税款抵减，其对所得税的影响额按预计转回期间的所得税税率计算，并将该影响额确认为递延所得税资产，但是以本公司很可能取得用来抵扣可抵扣暂时性差异、可抵扣亏损和税款抵减的未来应纳税所得额为限。

同时具有下列特征的交易或事项中因资产或负债的初始确认所产生的可抵扣暂时性差异对所得税的影响额不确认为递延所得税资产：

- A. 该项交易不是企业合并；
- B. 交易发生时既不影响会计利润也不影响应纳税所得额（或可抵扣亏损）。

本公司对与子公司、联营公司及合营企业投资相关的可抵扣暂时性差异，同时满足下列两项条件的，其对所得税的影响额（才能）确认为递延所得税资产：

- A. 暂时性差异在可预见的未来很可能转回；
- B. 未来很可能获得用来抵扣可抵扣暂时性差异的应纳税所得额；

资产负债表日，有确凿证据表明未来期间很可能获得足够的应纳税所得额用来抵扣可抵扣暂时性差异的，确认以前期间未确认的递延所得税资产。

在资产负债表日，本公司对递延所得税资产的账面价值进行复核。如果未来期间很可能无法获得足够的应纳税所得额用以抵扣递延所得税资产的利益，减记递延所得税资产的账面价值。在很可能获得足够的应纳税所得额时，减记的金额予以转回。

(2) 递延所得税负债的确认

本公司所有应纳税暂时性差异均按预计转回期间的所得税税率计量对所得税的影响，并将该影响额确认为递延所得税负债，但下列情况的除外：

- ①因下列交易或事项中产生的应纳税暂时性差异对所得税的影响不确认为递延所得税负债：

- A. 商誉的初始确认；
- B. 具有以下特征的交易中产生的资产或负债的初始确认：该交易不是企业合并，并且交易发生时既不影响会计利润也不影响应纳税所得额或可抵扣亏损。

②本公司对与子公司、合营企业及联营企业投资相关的应纳税暂时性差异，其对所得税的影响额一般确认为递延所得税负债，但同时满足以下两项条件的除外：

- A. 本公司能够控制暂时性差异转回的时间；
- B. 该暂时性差异在可预见的未来很可能不会转回。

(3) 特定交易或事项所涉及的递延所得税负债或资产的确认

- ①与企业合并相关的递延所得税负债或资产

非同一控制下企业合并产生的应纳税暂时性差异或可抵扣暂时性差异，在确认递延所得税负债或递延所得税资产的同时，相关的递延所得税费用（或收益），通常调整企业合并中所确认的商誉。

②直接计入所有者权益的项目

与直接计入所有者权益的交易或者事项相关的当期所得税和递延所得税，计入所有者权益。暂时性差异对所得税的影响计入所有者权益的交易或事项包括：其他债权投资公允价值变动等形成的其他综合收益、会计政策变更采用追溯调整法或对前期（重要）会计差错更正差异追溯重述法调整期初留存收益、同时包含负债成份及权益成份的混合金融工具在初始确认时计入所有者权益等。

③可弥补亏损和税款抵减

A. 本公司自身经营产生的可弥补亏损以及税款抵减

可抵扣亏损是指按照税法规定计算确定的准予用以后年度的应纳税所得额弥补的亏损。对于按照税法规定可以结转以后年度的未弥补亏损（可抵扣亏损）和税款抵减，视同可抵扣暂时性差异处理。在预计可利用可弥补亏损或税款抵减的未来期间内很可能取得足够的应纳税所得额时，以很可能取得的应纳税所得额为限，确认相应的递延所得税资产，同时减少当期利润表中的所得税费用。

B. 因企业合并而形成的可弥补的被合并企业的未弥补亏损

在企业合并中，本公司取得被购买方的可抵扣暂时性差异，在购买日不符合递延所得税资产确认条件的，不予以确认。购买日后 12 个月内，如取得新的或进一步的信息表明购买日的相关情况已经存在，预期被购买方在购买日可抵扣暂时性差异带来的经济利益能够实现的，确认相关的递延所得税资产，同时减少商誉，商誉不足冲减的，差额部分确认为当期损益；除上述情况以外，确认与企业合并相关的递延所得税资产，计入当期损益。

④合并抵销形成的暂时性差异

本公司在编制合并财务报表时，因抵销未实现内部销售损益导致合并资产负债表中资产、负债的账面价值与其在所属纳税主体的计税基础之间产生暂时性差异的，在合并资产负债表中确认递延所得税资产或递延所得税负债，同时调整合并利润表中的所得税费用，但与直接计入所有者权益的交易或事项及企业合并相关的递延所得税除外。

⑤以权益结算的股份支付

如果税法规定与股份支付相关的支出允许税前扣除，在按照会计准则规定确认成本费用的期间内，本公司根据会计期末取得信息估计可税前扣除的金额计算确定其计税基础及由此产生的暂时性差异，符合确认条件的情况下确认相关的递延所得税。其中预计未来期间可税前扣除的金额超过按照会计准则规定确认的与股份支付相关的成本费用，超过部分的所得税影响应直接计入所有者权益。

(4) 递延所得税资产和递延所得税负债以净额列示的依据

本公司在同时满足下列条件时，将递延所得税资产及递延所得税负债以抵销后的净额列示：

本公司拥有以净额结算当期所得税资产及当期所得税负债的法定权利；

递延所得税资产及递延所得税负债是与同一税收征管部门对同一纳税主体征收的所得税相关或者对不同的纳税主体相关，但在未来每一具有重要性的递延所得税资产和递延所得税负债转回的期间内，涉及的纳税主体意图以净额结算当期所得税资产和负债或是同时取得资产、清偿负债。

41、租赁

(1) 作为承租方租赁的会计处理方法

1) 租赁的识别

在合同开始日，本公司评估合同是否为租赁或者包含租赁，如果合同中一方让渡了在一定期间内控制一项或多项已识别资产使用的权利以换取对价，则该合同为租赁或者包含租赁。为确定合同是否让渡了在一定期间内控制已识别资产使用的权利，本公司评估合同中的客户是否有权获得在使用期间内因使用已识别资产所产生的几乎全部经济利益，并有权在该使用期间主导已识别资产的使用。

2) 单独租赁的识别

合同中同时包含多项单独租赁的，本公司将合同予以分拆，并分别各项单独租赁进行会计处理。同时符合下列条件的，使用已识别资产的权利构成合同中的一项单独租赁：

- ① 承租人可从单独使用该资产或将其与易于获得的其他资源一起使用中获利；
- ② 该资产与合同中的其他资产不存在高度依赖或高度关联关系。

3) 本公司作为承租人的会计处理方法

在租赁期开始日，本公司将租赁期不超过 12 个月，且不包含购买选择权的租赁认定为短期租赁；将单项租赁资产为全新资产时价值较低的租赁认定为低价值资产租赁。本公司转租或预期转租租赁资产的，原租赁不认定为低价值资产租赁。

对于所有短期租赁和低价值资产租赁，本公司在租赁期内各个期间按照直线法将租赁付款额计入相关资产成本或当期损益。

除上述采用简化处理的短期租赁和低价值资产租赁外，在租赁期开始日，公司对租赁确认使用权资产和租赁负债。

①使用权资产

使用权资产，是指承租人可在租赁期内使用租赁资产的权利。

在租赁期开始日，使用权资产按照成本进行初始计量。该成本包括：

- A. 租赁负债的初始计量金额；
 - B. 在租赁期开始日或之前支付的租赁付款额，存在租赁激励的，扣除已享受的租赁激励相关金额；
 - C. 承租人发生的初始直接费用；
 - D. 承租人为拆卸及移除租赁资产、复原租赁资产所在场地或将租赁资产恢复至租赁条款约定状态预计将发生的成本。
- 本公司按照预计负债的确认标准和计量方法对该成本进行确认和计量，详见附注五、34。前述成本属于为生产存货而发生的将计入存货成本。

使用权资产折旧采用年限平均法分类计提。对于能合理确定租赁期届满时将会取得租赁资产所有权的，在租赁资产预计剩余使用寿命内，根据使用权资产类别和预计净残值率确定折旧率；对于无法合理确定租赁期届满时将会取得租赁资产所有权的，在租赁期与租赁资产剩余使用寿命两者孰短的期间内，根据使用权资产类别确定折旧率。

各类使用权资产折旧方法、折旧年限、残值率和年折旧率如下：

类 别	折旧方法	折旧年限	残值率	年折旧率
房屋及建筑物	年限平均法	1.25 年-6 年	不适用	16.67%-80.00%
土地使用权	年限平均法	10 年	不适用	10.00%

②租赁负债

租赁负债应当按照租赁期开始日尚未支付的租赁付款额的现值进行初始计量。租赁付款额包括以下五项内容：

- A. 固定付款额及实质固定付款额，存在租赁激励的，扣除租赁激励相关金额；
- B. 取决于指数或比率的可变租赁付款额；
- C. 购买选择权的行权价格，前提是承租人合理确定将行使该选择权；
- D. 行使终止租赁选择权需支付的款项，前提是租赁期反映出承租人将行使终止租赁选择权；

E. 根据承租人提供的担保余值预计应支付的款项。

计算租赁付款额现值时采用租赁内含利率作为折现率，无法确定租赁内含利率的，采用公司增量借款利率作为折现率。租赁付款额与其现值之间的差额作为未确认融资费用，在租赁期各个期间内按照确认租赁付款额现值的折现率确认利息费用，并计入当期损益。未纳入租赁负债计量的可变租赁付款额于实际发生时计入当期损益。

租赁期开始日后，当实质固定付款额发生变动、担保余值预计的应付金额发生变化、用于确定租赁付款额的指数或比率发生变动、购买选择权、续租选择权或终止选择权的评估结果或实际行权情况发生变化时，本公司按照变动后的租赁付款额的现值重新计量租赁负债，并相应调整使用权资产的账面价值。

(2) 作为出租方租赁的会计处理方法

1) 本公司作为出租人的会计处理方法

在租赁开始日，本公司将实质上转移了与租赁资产所有权有关的几乎全部风险和报酬的租赁划分为融资租赁，除此之外的均为经营租赁。

本公司作为出租人均为经营租赁。

本公司在租赁期内各个期间按照直线法将租赁收款额确认为租金收入，发生的初始直接费用予以资本化并按照与租金收入确认相同的基础进行分摊，分期计入当期损益。本公司取得的与经营租赁有关的未计入租赁收款额的可变租赁付款额在实际发生时计入当期损益。

42、其他重要的会计政策和会计估计

(一) 公允价值计量

公允价值是指市场参与者在计量日发生的有序交易中，出售一项资产所能收到或者转移一项负债所需支付的价格。

本公司以主要市场的价格计量相关资产或负债的公允价值，不存在主要市场的，本公司以最有利市场的价格计量相关资产或负债的公允价值。本公司采用市场参与者在对该资产或负债定价时为实现其经济利益最大化所使用的假设。

主要市场，是指相关资产或负债交易量最大和交易活跃程度最高的市场；最有利市场，是指在考虑交易费用和运输费用后，能够以最高金额出售相关资产或者以最低金额转移相关负债的市场。

存在活跃市场的金融资产或金融负债，本公司采用活跃市场中的报价确定其公允价值。金融工具不存在活跃市场的，本公司采用估值技术确定其公允价值。

以公允价值计量非金融资产的，考虑市场参与者将该资产用于最佳用途产生经济利益的能力，或者将该资产出售给能够用于最佳用途的其他市场参与者产生经济利益的能力。

① 估值技术

本公司采用在当期情况下适用并且有足够可利用数据和其他信息支持的估值技术，使用的估值技术主要包括市场法、收益法和成本法。本公司使用与其中一种或多种估值技术相一致的方法计量公允价值，使用多种估值技术计量公允价值的，考虑各估值结果的合理性，选取在当期情况下最能代表公允价值的金额作为公允价值。

本公司在估值技术的应用中，优先使用相关可观察输入值，只有在相关可观察输入值无法取得或取得不切实可行的情况下，才使用不可观察输入值。可观察输入值，是指能够从市场数据中取得的输入值。该输入值反映了市场参与者在对相关资产或负债定价时所使用的假设。不可观察输入值，是指不能从市场数据中取得的输入值。该输入值根据可获得的市场参与者在对相关资产或负债定价时所使用假设的最佳信息取得。

② 公允价值层次

本公司将公允价值计量所使用的输入值划分为三个层次，并首先使用第一层次输入值，其次使用第二层次输入值，最后使用第三层次输入值。第一层次输入值是在计量日能够取得的相同资产或负债在活跃市场上未经调整的报价。第二层次输入值是除第一层次输入值外相关资产或负债直接或间接可观察的输入值。第三层次输入值是相关资产或负债的不可观察输入值。

(二) 持有待售的非流动资产或处置组

(1) 持有待售的非流动资产或处置组的分类

本公司将同时满足下列条件的非流动资产或处置组划分为持有待售类别：

- ①根据类似交易中出售此类资产或处置组的惯例，在当前状况下即可立即出售；
- ②出售极可能发生，即本公司已经就一项出售计划作出决议且获得确定的购买承诺，预计出售将在一年内完成。有关规定要求本公司相关权力机构或者监管部门批准后方可出售的，已经获得批准。

本公司专为转售而取得的非流动资产或处置组，在取得日满足“预计出售将在一年内完成”的规定条件，且短期（通常为 3 个月）内很可能满足持有待售类别的其他划分条件的，本公司在取得日将其划分为持有待售类别。

本公司因出售对子公司的投资等原因导致其丧失对子公司控制权的，无论出售后本公司是否保留部分权益性投资，在拟出售的对子公司投资满足持有待售类别划分条件时，在母公司个别财务报表中将对子公司投资整体划分为持有待售类别，在合并财务报表中将子公司所有资产和负债划分为持有待售类别。

(2) 持有待售的非流动资产或处置组的计量

采用公允价值模式进行后续计量的投资性房地产、采用公允价值减去出售费用后的净额计量的生物资产、职工薪酬形成的资产、递延所得税资产、由金融工具相关会计准则规范的金融资产及由保险合同相关会计准则规范的保险合同所产生的权利的计量分别适用于其他相关会计准则。

初始计量或在资产负债表日重新计量持有待售的非流动资产或处置组时，其账面价值高于公允价值减去出售费用后的净额的，将账面价值减记至公允价值减去出售费用后的净额，减记的金额确认为资产减值损失，计入当期损益，同时计提持有待售资产减值准备。后续资产负债表日持有待售的非流动资产或处置组公允价值减去出售费用后的净额增加的，以前减记的金额予以恢复，并在划分为持有待售类别后确认的资产减值损失金额内转回，转回金额计入当期损益。已抵减的商誉账面价值不得转回。

非流动资产或处置组因不再满足持有待售类别的划分条件而不再继续划分为持有待售类别或非流动资产从持有待售的处置组中移除时，按照以下两者孰低计量：

①划分为持有待售类别前的账面价值，按照假定不划分为持有待售类别情况下本应确认的折旧、摊销或减值等进行调整后的金额；

②可收回金额。

(3) 终止经营的认定标准

终止经营，是指本公司满足下列条件之一的、能够单独区分的组成部分，且该组成部分已经处置或划分为持有待售类别：

- ①该组成部分代表一项独立的主要业务或一个单独的主要经营地区；
- ②该组成部分是拟对一项独立的主要业务或一个单独的主要经营地区进行处置的一项相关联计划的一部分；
- ③该组成部分是专为转售而取得的子公司。

(4) 列报

本公司在资产负债表中区别于其他资产单独列示持有待售的非流动资产或持有待售的处置组中的资产，区别于其他负债单独列示持有待售的处置组中的负债。持有待售的非流动资产或持有待售的处置组中的资产与持有待售的处置组中的负债不予相互抵销，分别作为流动资产和流动负债列示。

本公司在利润表中分别列示持续经营损益和终止经营损益。对于当期列报的终止经营，本公司在当期财务报表中，将原来作为持续经营损益列报的信息重新作为可比会计期间的终止经营损益列报。终止经营不再满足持有待售类别划分条件的，本公司在当期财务报表中，将原来作为终止经营损益列报的信息重新作为可比会计期间的持续经营损益列报。

（三）回购公司股份

（1）本公司按法定程序报经批准采用收购本公司股票方式减资的，按注销股票面值总额减少股本，购回股票支付的价款（含交易费用）与股票面值的差额调整所有者权益，超过面值总额的部分，依次冲减资本公积（股本溢价）、盈余公积和未分配利润；低于面值总额的，低于面值总额的部分增加资本公积（股本溢价）。

（2）公司回购的股份在注销或者转让之前，作为库存股管理，回购股份的全部支出转作库存股成本。

（3）库存股转让时，转让收入高于库存股成本的部分，增加资本公积（股本溢价）；低于库存股成本的部分，依次冲减资本公积（股本溢价）、盈余公积、未分配利润。

（四）重大会计判断和估计

本公司根据历史经验和其它因素，包括对未来事项的合理预期，对所采用的重要会计估计和关键假设进行持续的评价。很可能导致下一会计年度资产和负债的账面价值出现重大调整风险的重要会计估计和关键假设列示如下：

（1）金融资产的分类

本公司在确定金融资产的分类时涉及的重大判断包括业务模式及合同现金流量特征的分析等。

本公司在金融资产组合的层次上确定管理金融资产的商业模式，考虑的因素包括评价和向关键管理人员报告金融资产业绩的方式、影响金融资产业绩的风险及其管理方式、以及相关业务管理人员获得报酬的方式等。

本公司在评估金融资产的合同现金流量是否与基本借贷安排相一致时，存在以下主要判断：本金是否可能因提前还款等原因导致在存续期内的时间分布或者金额发生变动；利息是否仅包括货币时间价值、信用风险、其他基本借贷风险以及与成本和利润的对价。例如，提前偿付的金额是否仅反映了尚未支付的本金及以未偿付本金为基础的利息，以及因提前终止合同而支付的合理补偿。

（2）应收账款预期信用损失的计量

本公司通过应收账款违约风险敞口和预期信用损失率计算应收账款预期信用损失，并基于违约概率和违约损失率确定预期信用损失率。在确定预期信用损失率时，本公司使用内部历史信用损失经验等数据，并结合当前状况和前瞻性信息对历史数据进行调整。在考虑前瞻性信息时，本公司使用的指标包括经济下滑的风险、外部市场环境、技术环境和客户情况的变化等。本公司定期监控并复核与预期信用损失计算相关的假设。

（3）存货跌价准备

本公司的存货按照成本与可变现净值孰低计量。存货的可变现净值是指存货的估计售价减去至完工时估计将要发生的成本、估计的销售费用以及相关税费后的金额。存货减值至可变现净值是基于评估存货的可售性及其可变现净值。鉴定存货减值要求管理层在取得确凿证据，并且考虑持有存货的目的、资产负债表日后事项的影响等因素的基础上作出判断和估计。实际的结果与原先估计的差异将在估计被改变的期间影响存货的账面价值及存货跌价准备的计提或转回。

（4）金融资产之外的非流动资产减值（不含商誉减值）

公司于资产负债表日对除金融资产之外的非流动资产判断是否存在可能发生减值的迹象。除金融资产之外的非流动资产，当存在迹象表明其账面金额不可收回时，进行减值测试。当资产或资产组的账面价值高于可收回金额，即公允价值减去处置费用后的净额和预计未来现金流量的现值中的较高者，表明发生了减值。公允价值减去处置费用后的净额，参考公

平交易中类似资产的销售协议价格或可观察到的市场价格，减去可直接归属于该资产处置的增量成本确定。预计未来现金流量现值时，管理层必须估计该项资产或资产组的预计未来现金流量，并选择恰当的折现率确定未来现金流量的现值。

(5) 商誉减值

本公司至少每年评估商誉是否发生减值。这要求对分配了商誉的资产组的使用价值进行估计。估计使用价值时，本公司需要估计未来来自资产组的现金流量，同时选择恰当的折现率计算未来现金流量的现值。

(6) 递延所得税资产

在很可能有足够的应纳税利润来抵扣亏损的限度内，应就所有未利用的税务亏损确认递延所得税资产。这需要管理层运用大量的判断来估计未来应纳税利润发生的时间和金额，结合纳税筹划策略，以决定应确认的递延所得税资产的金额。

(7) 未上市权益投资的公允价值确定

未上市的权益投资的公允价值是根据具有类似条款和风险特征的项目当前折现率折现的预计未来现金流量。这种估价要求本公司估计预期未来现金流量和折现率，因此具有不确定性。在有限情况下，如果用以确定公允价值的信息不足，或者公允价值的可能估计金额分布范围很广，而成本代表了该范围内对公允价值的最佳估计的，该成本可代表其在该分布范围内对公允价值的恰当估计。

43、重要会计政策和会计估计变更

(1) 重要会计政策变更

适用 不适用

(2) 重要会计估计变更

适用 不适用

(3) 2024 年起首次执行新会计准则调整首次执行当年年初财务报表相关项目情况

适用 不适用

44、其他

六、税项

1、主要税种及税率

税种	计税依据	税率
增值税	应税收入	6.00%、13.00%
城市维护建设税	应纳流转税额	5.00%、7.00%
企业所得税	应纳税所得额	8.25%、8.84%、15.00%、17.00%、20.00%、25.00%
教育税附加	应纳流转税额	3%
地方教育税附加	应纳流转税额	2%

存在不同企业所得税税率纳税主体的，披露情况说明

纳税主体名称	所得税税率
本公司、江西科伦医疗器械制造有限公司、北京中红普林（北京）医疗用品高新技术研究院有限公司、中红医疗用品（海	15.00%

南)有限公司、恒保健康、迈德瑞纳	
United Medical Inc.	8.84%的加福亚洲所得税及美国联邦政府的累计所得税
中红国际(香港)商贸有限公司、桂林恒保护国际有限公司	实现的累计利润额低于或等于200万港元时,其相应的利得税率为8.25%;当累计利润超过200万港元后,剩余部分收益按常规的利得税率16.5%
ZHPL GLOBAL PTE.LTD	注册在新加坡共和国的有限责任公司,适用的企业所得税税率为17%
深圳迈德瑞纳医疗有限公司	20.00%
其他子公司	25.00%

2、税收优惠

(1) 高新技术企业税收优惠

①本公司于2021年9月18日取得河北省科学技术厅、河北省财政厅、国家税务总局河北省税务局联合颁发的高新技术企业证书(证书编号:GR202113001332),有效期三年;

②本公司之子公司江西科伦医疗器械制造有限公司(以下简称科伦医械)于2022年12月14日取得江西省科学技术厅、江西省财政厅、国家税务总局江西省税务局联合颁发的高新技术企业证书(证书编号:GR202236001721),有效期三年;

③本公司之子公司北京中红普林(北京)医疗用品高新技术研究院有限公司(以下简称北京研究院)于2021年10月25日取得北京市科学技术委员会、北京市财政局、国家税务总局北京市税务局联合颁发的高新技术企业证书(证书编号:GR202111001307),有效期三年;

④本公司之子公司恒保健康于2022年10月18日取得广西壮族自治区科学技术厅、广西壮族自治区财政厅、国家税务总局广西壮族自治区税务局联合颁发的高新技术企业证书(证书编号:GR202245000176),有效期三年;

⑤本公司之子公司迈德瑞纳于2021年12月23日取得深圳市科技创新委员会、深圳市财政局、国家税务总局深圳市税务局联合颁发的高新技术企业证书(证书编号:GR202144200388),有效期三年。

综上所述,根据《中华人民共和国企业所得税》第二十八条的有关规定,本公司、科伦医械、北京研究院、恒保健康、迈德瑞纳适用的企业所得税税率为15%。

(2) 海南自由贸易港企业所得税优惠

根据财政部、国家税务总局颁布的《关于海南自由贸易港企业所得税优惠政策的通知》(财税[2020]31号),2021年1月1日至2024年12月31日对注册在海南自由贸易港并实质性运营的鼓励类产业企业,减按15%的税率征收企业所得税。

本公司之子公司中红医疗用品(海南)有限公司适用该优惠政策,适用的企业所得税税率为15%。

(3) 小微企业所得税优惠

根据财政部、税务总局于2022年3月14日发布的《关于进一步实施小微企业所得税优惠政策的公告》(财税[2022]13号),2022年1月1日至2024年12月31日,对小型微利企业年应纳税所得额超过100万元但不超过300万元的部分,减按25%计入应纳税所得额,按20%的税率缴纳企业所得税;根据财政部、税务总局于2023年3月26日发布的《关于小微企业和个体工商户所得税优惠政策的公告》(财税[2023]6号),2023年1月1日至2024年12月31日,对小型微利企业年应纳税所得额不超过100万元的部分,减按25%计入应纳税所得额,按20%的税率缴纳企业所得税。

本公司之子公司深圳迈德瑞纳医疗有限公司享受该税收优惠。

3、其他

七、合并财务报表项目注释

1、货币资金

单位：元

项目	期末余额	期初余额
库存现金	0.00	0.00
银行存款	1,414,704,070.86	747,206,614.39
其他货币资金	48,269,298.68	28,846,101.12
存放财务公司款项	38,807.58	142,791.69
合计	1,463,012,177.12	776,195,507.20
其中：存放在境外的款项总额	43,332,326.80	30,803,573.22

其他说明

2、交易性金融资产

单位：元

项目	期末余额	期初余额
以公允价值计量且其变动计入当期损益的金融资产	1,315,748,094.50	1,538,373,816.47
其中：		
银行理财及结构性存款	570,904,557.79	760,871,887.36
券商理财	744,843,536.71	676,273,588.74
信托产品		101,228,340.37
其中：		
合计	1,315,748,094.50	1,538,373,816.47

其他说明：

3、衍生金融资产

单位：元

项目	期末余额	期初余额
----	------	------

其他说明：

4、应收票据

(1) 应收票据分类列示

单位：元

项目	期末余额	期初余额
银行承兑票据	3,552,382.09	10,452,566.22
合计	3,552,382.09	10,452,566.22

(2) 按坏账计提方法分类披露

单位：元

类别	期末余额					期初余额				
	账面余额		坏账准备		账面价值	账面余额		坏账准备		账面价值
	金额	比例	金额	计提比例		金额	比例	金额	计提比例	
其中：										
其中：										

如是按照预期信用损失一般模型计提应收票据坏账准备：

适用 不适用

单位：元

坏账准备	第一阶段	第二阶段	第三阶段	合计
	未来 12 个月预期信用损失	整个存续期预期信用损失（未发生信用减值）	整个存续期预期信用损失（已发生信用减值）	
2024 年 1 月 1 日余额在本期				

各阶段划分依据和坏账准备计提比例

对本期发生损失准备变动的应收票据账面余额显著变动的情况说明：

(3) 本期计提、收回或转回的坏账准备情况

本期计提坏账准备情况：

单位：元

类别	期初余额	本期变动金额				期末余额
		计提	收回或转回	核销	其他	

其中本期坏账准备收回或转回金额重要的：

适用 不适用

(4) 期末公司已质押的应收票据

单位：元

项目	期末已质押金额

(5) 期末公司已背书或贴现且在资产负债表日尚未到期的应收票据

单位：元

项目	期末终止确认金额	期末未终止确认金额
银行承兑票据	15,038,643.33	2,010,989.98

合计	15,038,643.33	2,010,989.98
----	---------------	--------------

(6) 本期实际核销的应收票据情况

单位：元

项目	核销金额
----	------

其中重要的应收票据核销情况：

单位：元

单位名称	应收票据性质	核销金额	核销原因	履行的核销程序	款项是否由关联交易产生
------	--------	------	------	---------	-------------

应收票据核销说明：

5、应收账款

(1) 按账龄披露

单位：元

账龄	期末账面余额	期初账面余额
1 年以内（含 1 年）	475,660,760.87	349,331,872.90
其中：0-3 个月	374,769,745.11	241,588,705.87
4-12 个月	100,891,015.76	107,743,167.03
1 至 2 年	9,189,814.80	5,664,286.82
2 至 3 年	738,377.50	688,056.00
3 年以上	429,498.80	432,810.80
合计	486,018,451.97	356,117,026.52

(2) 按坏账计提方法分类披露

单位：元

类别	期末余额					期初余额				
	账面余额		坏账准备		账面价值	账面余额		坏账准备		账面价值
	金额	比例	金额	计提比例		金额	比例	金额	计提比例	
按单项计提坏账准备的应收账款	22,582,741.60	4.65%	4,017,542.77	17.79%	18,565,198.83	6,036,406.55	1.70%	2,318,640.40	38.41%	3,717,766.15
其中：										
按组合计提坏账准备的应收账款	463,435,710.37	95.35%	10,205,147.05	2.20%	453,230,563.32	350,080,619.97	98.30%	8,761,967.09	2.50%	341,318,652.88
其										

中:										
1. 组合 1 合并 范围内 关联方 应收款 项										
2. 组合 2 应收 境外客 户	314,512 ,393.03	67.87%	6,263,8 53.75	1.99%	308,248 ,539.28	306,371 ,947.32	86.03%	7,555,4 31.88	2.47%	298,816 ,515.44
3. 组合 3 应收 境内客 户	148,923 ,317.34	32.13%	3,941,2 93.30	2.65%	144,982 ,024.04	43,708, 672.65	12.27%	1,206,5 35.21	2.76%	42,502, 137.44
合计	486,018 ,451.97	100.00%	14,222, 689.82	2.93%	471,795 ,762.15	356,117 ,026.52	100.00%	11,080, 607.49	3.11%	345,036 ,419.03

按单项计提坏账准备类别名称:

单位: 元

名称	期初余额		期末余额			
	账面余额	坏账准备	账面余额	坏账准备	计提比例	计提理由
按单项计提坏账准备	6,036,406.55	2,318,640.40	22,582,741.60	4,017,542.78	17.79%	
合计	6,036,406.55	2,318,640.40	22,582,741.60	4,017,542.78		

按组合计提坏账准备类别名称:

单位: 元

名称	期末余额		
	账面余额	坏账准备	计提比例
应收境外客户	314,512,393.03	6,263,853.75	1.99%
合计	314,512,393.03	6,263,853.75	

确定该组合依据的说明:

按组合计提坏账准备的确认标准及说明见第十节五重要会计政策及会计估计、11 及 43。

按组合计提坏账准备类别名称:

单位: 元

名称	期末余额		
	账面余额	坏账准备	计提比例
应收境内客户	148,923,317.34	3,941,293.30	2.65%
合计	148,923,317.34	3,941,293.30	

确定该组合依据的说明:

按组合计提坏账准备的确认标准及说明见第十节五重要会计政策及会计估计、11。

如是按照预期信用损失一般模型计提应收账款坏账准备:

适用 不适用

(3) 本期计提、收回或转回的坏账准备情况

本期计提坏账准备情况:

单位: 元

类别	期初余额	本期变动金额				期末余额
		计提	收回或转回	核销	其他	
按单项计提坏账准备	2,318,640.40	1,713,859.63		14,957.26		4,017,542.77
按组合计提坏账准备	8,761,967.09	1,461,269.15		18,089.19		10,205,147.05
合计	11,080,607.49	3,175,128.78		33,046.45		14,222,689.82

其中本期坏账准备收回或转回金额重要的：

单位：元

单位名称	收回或转回金额	转回原因	收回方式	确定原坏账准备计提比例的依据及其合理性

(4) 本期实际核销的应收账款情况

单位：元

项目	核销金额

其中重要的应收账款核销情况：

单位：元

单位名称	应收账款性质	核销金额	核销原因	履行的核销程序	款项是否由关联交易产生

应收账款核销说明：

(5) 按欠款方归集的期末余额前五名的应收账款和合同资产情况

单位：元

单位名称	应收账款期末余额	合同资产期末余额	应收账款和合同资产期末余额	占应收账款和合同资产期末余额合计数的比例	应收账款坏账准备和合同资产减值准备期末余额
客户一	29,661,409.06		29,661,409.06	6.10%	296,614.09
客户二	20,845,543.43		20,845,543.43	4.29%	344,135.12
客户三	16,502,703.41		16,502,703.41	3.40%	1,650,270.34
客户四	13,462,607.16		13,462,607.16	2.77%	134,626.07
客户五	10,325,500.80		10,325,500.80	2.12%	374,386.98
合计	90,797,763.86		90,797,763.86	18.68%	2,800,032.60

6、合同资产

(1) 合同资产情况

单位：元

项目	期末余额			期初余额		
	账面余额	坏账准备	账面价值	账面余额	坏账准备	账面价值

(2) 报告期内账面价值发生的重大变动金额和原因

单位：元

项目	变动金额	变动原因
----	------	------

(3) 按坏账计提方法分类披露

单位：元

类别	期末余额					期初余额				
	账面余额		坏账准备		账面价值	账面余额		坏账准备		账面价值
	金额	比例	金额	计提比例		金额	比例	金额	计提比例	
其中：										
其中：										

按组合计提坏账准备类别个数：0

按预期信用损失一般模型计提坏账准备

适用 不适用

(4) 本期计提、收回或转回的坏账准备情况

单位：元

项目	本期计提	本期收回或转回	本期转销/核销	原因
----	------	---------	---------	----

其中本期坏账准备收回或转回金额重要的：

单位：元

单位名称	收回或转回金额	转回原因	收回方式	确定原坏账准备计提比例的依据及其合理性
------	---------	------	------	---------------------

其他说明

(5) 本期实际核销的合同资产情况

单位：元

项目	核销金额
----	------

其中重要的合同资产核销情况

单位：元

单位名称	款项性质	核销金额	核销原因	履行的核销程序	款项是否由关联交易产生
------	------	------	------	---------	-------------

合同资产核销说明：

其他说明：

7、应收款项融资

(1) 应收款项融资分类列示

单位：元

项目	期末余额	期初余额
应收票据	1,016,197.02	4,370,460.16
合计	1,016,197.02	4,370,460.16

(2) 按坏账计提方法分类披露

单位：元

类别	期末余额					期初余额				
	账面余额		坏账准备		账面价值	账面余额		坏账准备		账面价值
	金额	比例	金额	计提比例		金额	比例	金额	计提比例	
其中：										
其中：										

按预期信用损失一般模型计提坏账准备

单位：元

坏账准备	第一阶段	第二阶段	第三阶段	合计
	未来 12 个月预期信用损失	整个存续期预期信用损失 (未发生信用减值)	整个存续期预期信用损失 (已发生信用减值)	
2024 年 1 月 1 日余额 在本期				

各阶段划分依据和坏账准备计提比例

对本期发生损失准备变动的应收款项融资账面余额显著变动的情况说明：

(3) 本期计提、收回或转回的坏账准备的情况

单位：元

类别	期初余额	本期变动金额				期末余额
		计提	收回或转回	转销或核销	其他变动	

其中本期坏账准备收回或转回金额重要的：

单位：元

单位名称	收回或转回金额	转回原因	收回方式	确定原坏账准备计提比例的依据及其合理性

其他说明：

(4) 期末公司已质押的应收款项融资

单位：元

项目	期末已质押金额
----	---------

(5) 期末公司已背书或贴现且在资产负债表日尚未到期的应收款项融资

单位：元

项目	期末终止确认金额	期末未终止确认金额
----	----------	-----------

(6) 本期实际核销的应收款项融资情况

单位：元

项目	核销金额
----	------

其中重要的应收款项融资核销情况

单位：元

单位名称	款项性质	核销金额	核销原因	履行的核销程序	款项是否由关联交易产生
------	------	------	------	---------	-------------

核销说明：

(7) 应收款项融资本期增减变动及公允价值变动情况

(8) 其他说明

8、其他应收款

单位：元

项目	期末余额	期初余额
其他应收款	28,588,215.69	36,271,352.30
合计	28,588,215.69	36,271,352.30

(1) 应收利息

1) 应收利息分类

单位：元

项目	期末余额	期初余额
----	------	------

2) 重要逾期利息

单位：元

借款单位	期末余额	逾期时间	逾期原因	是否发生减值及其判断依据
------	------	------	------	--------------

其他说明：

3) 按坏账计提方法分类披露

□适用 不适用

4) 本期计提、收回或转回的坏账准备的情况

单位：元

类别	期初余额	本期变动金额				期末余额
		计提	收回或转回	转销或核销	其他变动	

其中本期坏账准备收回或转回金额重要的：

单位：元

单位名称	收回或转回金额	转回原因	收回方式	确定原坏账准备计提比例的依据及其合理性

其他说明：

5) 本期实际核销的应收利息情况

单位：元

项目	核销金额

其中重要的应收利息核销情况

单位：元

单位名称	款项性质	核销金额	核销原因	履行的核销程序	款项是否由关联交易产生

核销说明：

其他说明：

(2) 应收股利

1) 应收股利分类

单位：元

项目(或被投资单位)	期末余额	期初余额

2) 重要的账龄超过 1 年的应收股利

单位：元

项目(或被投资单位)	期末余额	账龄	未收回的原因	是否发生减值及其判断依据

3) 按坏账计提方法分类披露

□适用 不适用

4) 本期计提、收回或转回的坏账准备的情况

单位：元

类别	期初余额	本期变动金额				期末余额
		计提	收回或转回	转销或核销	其他变动	

其中本期坏账准备收回或转回金额重要的：

单位：元

单位名称	收回或转回金额	转回原因	收回方式	确定原坏账准备计提比例的依据及其合理性
------	---------	------	------	---------------------

其他说明：

5) 本期实际核销的应收股利情况

单位：元

项目	核销金额
----	------

其中重要的应收股利核销情况

单位：元

单位名称	款项性质	核销金额	核销原因	履行的核销程序	款项是否由关联交易产生
------	------	------	------	---------	-------------

核销说明：

其他说明：

(3) 其他应收款

1) 其他应收款按款项性质分类情况

单位：元

款项性质	期末账面余额	期初账面余额
员工备用金	957,060.67	396,933.06
保证金及押金	11,225,614.48	10,669,495.41
代收代付款	1,763,426.57	1,890,726.26
应收出口退税	266,354.93	628,003.77
应收合作终止退款	16,244,257.16	25,244,257.16
应收其他款项	8,540,933.28	8,653,044.33
合计	38,997,647.09	47,482,459.99

2) 按账龄披露

单位：元

账龄	期末账面余额	期初账面余额
1 年以内（含 1 年）	10,944,848.48	12,502,287.62
其中：1 年以内	10,944,848.48	12,502,287.62
1 至 2 年	8,309,690.02	13,398,069.41

2至3年	16,690,688.75	19,726,158.94
3年以上	3,052,419.84	1,855,944.02
合计	38,997,647.09	47,482,459.99

3) 按坏账计提方法分类披露

☑适用 ☐不适用

单位：元

类别	期末余额					期初余额				
	账面余额		坏账准备		账面价值	账面余额		坏账准备		账面价值
	金额	比例	金额	计提比例		金额	比例	金额	计提比例	
按单项计提坏账准备	14,925,899.00	38.27%	8,425,899.00	56.45%	6,500,000.00	14,925,899.00	31.43%	8,425,899.00	56.45%	6,500,000.00
其中：										
	14,925,899.00	38.27%	8,425,899.00	56.45%	6,500,000.00	14,925,899.00	31.43%	8,425,899.00	56.45%	6,500,000.00
按组合计提坏账准备	24,071,748.09	61.73%	1,983,532.40	8.24%	22,088,215.69	32,556,560.99	68.57%	2,785,208.69	8.55%	29,771,352.30
其中：										
1. 组合1	14,174,414.35	36.35%	0.00	0.00%	14,074,089.62	13,585,158.50	28.61%			13,585,158.50
2. 组合2	9,897,333.74	25.38%	1,983,532.40	20.04%	1,983,496.90	18,971,402.49	39.95%	2,785,208.69	14.68%	16,186,193.80
合计	38,997,647.09	100.00%	10,409,431.40	26.69%	28,588,215.69	47,482,459.99	100.00%	11,211,107.69	23.61%	36,271,352.30

按单项计提坏账准备类别名称：1

单位：元

名称	期初余额		期末余额			
	账面余额	坏账准备	账面余额	坏账准备	计提比例	计提理由
按单项计提坏账准备	14,925,899.00	8,425,899.00	14,925,899.00	8,425,899.00	56.45%	预计难以全部收回
合计	14,925,899.00	8,425,899.00	14,925,899.00	8,425,899.00		

按组合计提坏账准备类别名称：组合1

单位：元

名称	期末余额		
	账面余额	坏账准备	计提比例
组合1	14,174,414.35		0.00%
合计	14,174,414.35		

确定该组合依据的说明：

按组合计提坏账准备类别名称：组合2

单位：元

名称	期末余额		
	账面余额	坏账准备	计提比例

组合 2	9,897,333.74	1,983,532.40	20.04%
合计	9,897,333.74	1,983,532.40	

确定该组合依据的说明：

按预期信用损失一般模型计提坏账准备：

单位：元

坏账准备	第一阶段	第二阶段	第三阶段	合计
	未来 12 个月预期信用损失	整个存续期预期信用损失(未发生信用减值)	整个存续期预期信用损失(已发生信用减值)	
2024 年 1 月 1 日余额	2,785,208.69		8,425,899.00	11,211,107.69
2024 年 1 月 1 日余额在本期				
本期计提	-801,676.29			-801,676.29
2024 年 6 月 30 日余额	1,983,532.40		8,425,899.00	10,409,431.40

各阶段划分依据和坏账准备计提比例

损失准备本期变动金额重大的账面余额变动情况

适用 不适用

4) 本期计提、收回或转回的坏账准备情况

本期计提坏账准备情况：

单位：元

类别	期初余额	本期变动金额				期末余额
		计提	收回或转回	转销或核销	其他	
按组合计提坏账准备	2,785,208.69	-801,676.29				1,983,532.40
按单项计提坏账准备	8,425,899.00					8,425,899.00
合计	11,211,107.69	-801,676.29				10,409,431.40

其中本期坏账准备转回或收回金额重要的：

单位：元

单位名称	收回或转回金额	转回原因	收回方式	确定原坏账准备计提比例的依据及其合理性

5) 本期实际核销的其他应收款情况

单位：元

项目	核销金额

其中重要的其他应收款核销情况：

单位：元

单位名称	其他应收款性质	核销金额	核销原因	履行的核销程序	款项是否由关联交易产生

其他应收款核销说明：

6) 按欠款方归集的期末余额前五名的其他应收款情况

单位：元

单位名称	款项的性质	期末余额	账龄	占其他应收款期末余额合计数的比例	坏账准备期末余额
钦州市钦北区财政局	应收合作终止退款	13,000,000.00	2-3年	33.34%	6,500,000.00
神华国华九江发电有限责任公司	保证金及押金	5,000,000.00	2-3年	12.82%	
十一冶建设集团有限责任公司	应收合作终止退款	3,244,257.16	2-3年	8.32%	1,622,128.58
桂林兴源热能发展有限责任公司	保证金及押金	2,500,000.00	0-3年	6.41%	
武汉科斯特新技术发展有限公司	应收其他款项	541,240.00	5年以上	1.39%	541,240.00
合计		24,285,497.16		62.28%	8,663,368.58

7) 因资金集中管理而列报于其他应收款

单位：元

其他说明：

9、预付款项

(1) 预付款项按账龄列示

单位：元

账龄	期末余额		期初余额	
	金额	比例	金额	比例
1年以内	58,640,086.22	81.82%	24,600,913.04	95.17%
1至2年	4,003,357.06	5.59%	750,687.71	2.90%
2至3年	9,000,000.00	12.56%	473,193.18	1.83%
3年以上	26,935.78	0.04%	25,622.63	0.10%
合计	71,670,379.06		25,850,416.56	

账龄超过1年且金额重要的预付款项未及时结算原因的说明：

(2) 按预付对象归集的期末余额前五名的预付款情况

单位：元

单位名称	2024年6月30日余额	占预付款项期末余额合计数的比例(%)
供应商一	8,127,619.37	11.34%
供应商二	4,725,270.17	6.59%
供应商三	2,125,712.75	2.97%
供应商四	2,102,762.34	2.93%
供应商五	2,006,999.60	2.80%
合计	19,088,364.23	26.63%

其他说明：

10、存货

公司是否需要遵守房地产行业的披露要求

否

(1) 存货分类

单位：元

项目	期末余额			期初余额		
	账面余额	存货跌价准备 或合同履约成 本减值准备	账面价值	账面余额	存货跌价准备 或合同履约成 本减值准备	账面价值
原材料	171,444,908.01	3,511,229.78	167,933,678.23	109,548,900.81	4,658,774.77	104,890,126.04
在产品	44,250,794.70	163,522.32	44,087,272.38	14,175,224.85	460,773.07	13,714,451.78
库存商品	315,131,954.07	16,449,730.26	298,682,223.81	323,524,662.33	38,354,890.65	285,169,771.68
周转材料	38,095,901.55	1,331,268.03	36,764,633.52	38,710,919.95	1,363,462.89	37,347,457.06
消耗性生物资产						
合同履约成本						
发出商品	75,782,054.43	918,924.28	74,863,130.15	69,416,283.88	5,881,287.30	63,534,996.58
委托加工物资	349,927.72		349,927.72	219,478.18		219,478.18
合计	645,055,540.48	22,374,674.67	622,680,865.81	555,595,470.00	50,719,188.68	504,876,281.32

(2) 确认为存货的数据资源

单位：元

项目	外购的数据资源存货	自行加工的数据资源 存货	其他方式取得的数据 资源存货	合计

(3) 存货跌价准备和合同履约成本减值准备

单位：元

项目	期初余额	本期增加金额		本期减少金额		期末余额
		计提	其他	转回或转销	其他	
原材料	4,658,774.77	-1,051,247.22		96,297.77		3,511,229.78
在产品	460,773.07	-297,250.75		0.00		163,522.32

库存商品	38,354,890.65	32,509,248.37		54,414,408.76		16,449,730.26
周转材料	1,363,462.89	-32,194.86				1,331,268.03
消耗性生物资产						
合同履约成本						
发出商品	5,881,287.30	3,661,719.01		8,624,082.03		918,924.28
合计	50,719,188.68	34,790,274.55		63,134,788.56		22,374,674.67

按组合计提存货跌价准备

单位：元

组合名称	期末			期初		
	期末余额	跌价准备	跌价准备计提比例	期初余额	跌价准备	跌价准备计提比例
呆滞库存商品				5,264,911.70	5,264,911.70	100.00%
合计				5,264,911.70	5,264,911.70	100.00%

按组合计提存货跌价准备的计提标准

(4) 存货期末余额含有借款费用资本化金额的说明

(5) 合同履约成本本期摊销金额的说明

11、持有待售资产

单位：元

项目	期末账面余额	减值准备	期末账面价值	公允价值	预计处置费用	预计处置时间
----	--------	------	--------	------	--------	--------

其他说明

12、一年内到期的非流动资产

单位：元

项目	期末余额	期初余额
一年内到期的债权投资	103,892,896.15	101,292,896.17
一年内到期的长期理财	153,692,671.23	
合计	257,585,567.38	101,292,896.17

(1) 一年内到期的债权投资

适用 不适用

1) 一年内到期的债权投资情况

单位：元

组合名称	期末余额			期初余额		
	账面余额	减值准备	账面价值	账面余额	减值准备	账面价值
一年内到期的债权投资	103,892,896.15		103,892,896.15	101,292,896.17		101,292,896.17
合计	103,892,896.15		103,892,896.15	101,292,896.17		101,292,896.17

一年内到期的债权投资减值准备本期变动情况

单位：元

项目	期初余额	本期增加	本期减少	期末余额

2) 期末重要的一年内到期的债权投资

单位：元

项目	面值	票面利率	到期日	实际利率		逾期本金	
				期末余额	期初余额	期末余额	期初余额
22 闽漳州城投 ZR006	100,000.00 0.00	5.20%	2024 年 09 月 30 日	5.19%			
合计	100,000.00 0.00						

3) 减值准备计提情况

单位：元

坏账准备	第一阶段	第二阶段	第三阶段	合计
	未来 12 个月预期信用损失	整个存续期预期信用损失（未发生信用减值）	整个存续期预期信用损失（已发生信用减值）	
2024 年 1 月 1 日余额 在本期				

各阶段划分依据和坏账准备计提比例

对本期发生损失准备变动的账面余额显著变动的情况说明：

本期减值准备计提金额以及评估金融工具的信用风险是否显著增加的采用依据

4) 本期实际核销的一年内到期的债权投资情况

单位：元

项目	核销金额

其中重要的一年内到期的债权投资的核销情况

单位：元

单位名称	款项性质	核销金额	核销原因	履行的核销程序	款项是否由关联

交易产生

其他说明

(2) 一年内到期的其他债权投资

适用 不适用

13、其他流动资产

单位：元

项目	期末余额	期初余额
增值税借方余额重分类	25,453,775.44	26,557,491.22
预缴企业所得税	1,896,249.89	7,538,516.95
预缴其他税费		77,511.04
定期存款及应计利息	378,216,983.56	620,368,601.46
合计	405,567,008.89	654,542,120.67

其他说明：

14、债权投资

(1) 债权投资的情况

单位：元

项目	期末余额			期初余额		
	账面余额	减值准备	账面价值	账面余额	减值准备	账面价值
集友银行 8%永续债	14,523,336.99		14,523,336.99	14,314,039.67		14,314,039.67
合计	14,523,336.99		14,523,336.99	14,314,039.67		14,314,039.67

债权投资减值准备本期变动情况

单位：元

项目	期初余额	本期增加	本期减少	期末余额

(2) 期末重要的债权投资

单位：元

债权项目	期末余额					期初余额				
	面值	票面利率	实际利率	到期日	逾期本金	面值	票面利率	实际利率	到期日	逾期本金
集友银行 8%永续债	14,329,623.61	8.00%	8.13%			14,024,874.96	8.00%	8.13%		
合计	14,329,623.61					14,024,874.96				

(3) 减值准备计提情况

单位：元

坏账准备	第一阶段	第二阶段	第三阶段	合计
	未来 12 个月预期信用损失	整个存续期预期信用损失(未发生信用减值)	整个存续期预期信用损失(已发生信用减值)	
2024 年 1 月 1 日余额 在本期				

各阶段划分依据和坏账准备计提比例

(4) 本期实际核销的债权投资情况

单位：元

项目	核销金额
----	------

其中重要的债权投资核销情况

单位：元

单位名称	款项性质	核销金额	核销原因	履行的核销程序	款项是否由关联交易产生
------	------	------	------	---------	-------------

债权投资核销说明：

损失准备本期变动金额重大的账面余额变动情况

适用 不适用

其他说明：

15、其他债权投资

(1) 其他债权投资的情况

单位：元

项目	期初余额	应计利息	利息调整	本期公允价值变动	期末余额	成本	累计公允价值变动	累计在其他综合收益中确认的减值准备	备注
----	------	------	------	----------	------	----	----------	-------------------	----

其他债权投资减值准备本期变动情况

单位：元

项目	期初余额	本期增加	本期减少	期末余额
----	------	------	------	------

(2) 期末重要的其他债权投资

单位：元

其他债权项目	期末余额					期初余额				
	面值	票面利率	实际利率	到期日	逾期本金	面值	票面利率	实际利率	到期日	逾期本金

(3) 减值准备计提情况

单位：元

坏账准备	第一阶段	第二阶段	第三阶段	合计
	未来 12 个月预期信用损失	整个存续期预期信用损失(未发生信用减值)	整个存续期预期信用损失(已发生信用减值)	
2024 年 1 月 1 日余额 在本期				

各阶段划分依据和坏账准备计提比例

(4) 本期实际核销的其他债权投资情况

单位：元

项目	核销金额

其中重要的其他债权投资核销情况

单位：元

单位名称	款项性质	核销金额	核销原因	履行的核销程序	款项是否由关联交易产生

其他债权投资核销说明：

损失准备本期变动金额重大的账面余额变动情况

适用 不适用

其他说明：

16、其他权益工具投资

单位：元

项目名称	期初余额	本期计入其他综合收益的利得	本期计入其他综合收益的损失	本期末累计计入其他综合收益的利得	本期末累计计入其他综合收益的损失	本期确认的股利收入	期末余额	指定为以公允价值计量且其变动计入其他综合收益的原因
共青城祺信股权投资合伙企业(有限合伙)	36,842,462.95	321,639.75		2,164,102.70			37,164,102.70	无重大影响且非交易性长期持有
北京君联惠康股权投资合伙企业(有限合伙)	56,991,820.54		724,818.82	12,971,569.31			58,192,867.35	无重大影响且非交易性长期持有
合计	93,834,283.49	321,639.75	724,818.82	15,135,672.01			95,356,970.05	

本期存在终止确认

单位：元

项目名称	转入留存收益的累计利得	转入留存收益的累计损失	终止确认的原因
------	-------------	-------------	---------

分项披露本期非交易性权益工具投资

单位：元

项目名称	确认的股利收入	累计利得	累计损失	其他综合收益转入留存收益的金额	指定为以公允价值计量且其变动计入其他综合收益的原因	其他综合收益转入留存收益的原因
------	---------	------	------	-----------------	---------------------------	-----------------

其他说明：

17、长期应收款

(1) 长期应收款情况

单位：元

项目	期末余额			期初余额			折现率区间
	账面余额	坏账准备	账面价值	账面余额	坏账准备	账面价值	

(2) 按坏账计提方法分类披露

单位：元

类别	期末余额					期初余额				
	账面余额		坏账准备		账面价值	账面余额		坏账准备		账面价值
	金额	比例	金额	计提比例		金额	比例	金额	计提比例	
其中：										
其中：										

按预期信用损失一般模型计提坏账准备

单位：元

坏账准备	第一阶段	第二阶段	第三阶段	合计
	未来 12 个月预期信用损失	整个存续期预期信用损失(未发生信用减值)	整个存续期预期信用损失(已发生信用减值)	
2024 年 1 月 1 日余额 在本期				

各阶段划分依据和坏账准备计提比例

(3) 本期计提、收回或转回的坏账准备的情况

单位：元

类别	期初余额	本期变动金额				期末余额
		计提	收回或转回	转销或核销	其他	

其中本期坏账准备转回或收回金额重要的：

单位：元

单位名称	收回或转回金额	转回原因	收回方式	确定原坏账准备计提比例的依据及其合理性
------	---------	------	------	---------------------

其他说明：

(4) 本期实际核销的长期应收款情况

单位：元

项目	核销金额
----	------

其中重要的长期应收款核销情况：

单位：元

单位名称	款项性质	核销金额	核销原因	履行的核销程序	款项是否由关联交易产生
------	------	------	------	---------	-------------

长期应收款核销说明：

18、长期股权投资

单位：元

被投资单位	期初余额 (账面价值)	减值准备 期初余额	本期增减变动							期末余额 (账面价值)	减值准备 期末余额	
			追加投资	减少投资	权益法下确认的投资损益	其他综合收益调整	其他权益变动	宣告发放现金股利或利润	计提减值准备			其他
一、合营企业												
二、联营企业												
桂林华大生物科技有限公司	5,831,391.36										5,831,391.36	
小计	5,831,391.36										5,831,391.36	
合计	5,831,391.36										5,831,391.36	

可收回金额按公允价值减去处置费用后的净额确定

适用 不适用

可收回金额按预计未来现金流量的现值确定

适用 不适用

前述信息与以前年度减值测试采用的信息或外部信息明显不一致的差异原因

公司以前年度减值测试采用信息与当年实际情况明显不一致的差异原因

其他说明：

19、其他非流动金融资产

单位：元

项目	期末余额	期初余额
权益工具投资	103,167,709.00	103,167,709.00
一年期以上的理财投资		261,142,739.73
合计	103,167,709.00	364,310,448.73

其他说明：

20、投资性房地产

(1) 采用成本计量模式的投资性房地产

适用 不适用

(2) 采用公允价值计量模式的投资性房地产

适用 不适用

(3) 转换为投资性房地产并采用公允价值计量

单位：元

项目	转换前核算科目	金额	转换理由	审批程序	对损益的影响	对其他综合收益的影响

(4) 未办妥产权证书的投资性房地产情况

单位：元

项目	账面价值	未办妥产权证书原因

其他说明

21、固定资产

单位：元

项目	期末余额	期初余额
固定资产	1,858,717,204.71	1,926,384,306.25
固定资产清理	860,716.86	859,904.90
合计	1,859,577,921.57	1,927,244,211.15

(1) 固定资产情况

单位：元

项目	房屋及建筑物	机器设备	运输工具	其他设备	合计
一、账面原值：					
1. 期初余额	1,035,109,106.72	1,557,689,774.75	7,992,088.25	16,076,980.74	2,616,867,950.46
2. 本期增加金额	2,107,155.43	41,354,747.25	209,938.05	1,681,189.96	45,353,030.69
(1) 购置		3,996,351.64	197,902.65	1,178,991.21	5,373,245.50
(2) 在建工程转入	2,107,155.43	37,358,395.61	12,035.40	502,198.75	39,979,785.19
(3) 企业合并增加					
3. 本期减少金额		17,774,338.77	1,257,537.16	62,584.08	19,094,460.01
(1) 处置或报废		17,774,338.77	1,257,537.16	62,584.08	19,094,460.01
4. 期末余额	1,037,216,262.15	1,581,270,183.23	6,944,489.14	17,695,586.62	2,643,126,521.14
二、累计折旧					
1. 期初余额	154,421,867.89	469,708,645.50	3,960,430.31	9,653,575.08	637,744,518.78
2. 本期增加金额	25,554,191.43	70,879,811.35	1,754,268.93	1,123,028.38	99,311,300.09
(1) 计提	25,554,191.43	70,879,811.35	1,754,268.93	1,123,028.38	99,311,300.09
3. 本期减少金额		4,562,976.09	1,008,008.71	56,575.89	5,627,560.69
(1) 处置或报废		4,562,976.09	1,008,008.71	56,575.89	5,627,560.69
4. 期末余额	179,976,059.32	536,025,480.76	4,706,690.53	10,720,027.57	731,428,258.18
三、减值准备					
1. 期初余额	218,342.16	52,195,761.09	27,341.98	297,680.20	52,739,125.43
2. 本期增加金额		921,918.84			921,918.84
(1) 计提					
(2) 在建工程转入		921,918.84			921,918.84
3. 本期减少金额		679,986.02			679,986.02
(1) 处置或报废		679,986.02			679,986.02
4. 期末余额	218,342.16	52,437,693.91	27,341.98	297,680.20	52,981,058.25
四、账面价值					

1. 期末账面价值	857,021,860.67	992,807,008.56	2,210,456.63	6,677,878.85	1,858,717,204.71
2. 期初账面价值	880,468,896.67	1,035,785,368.16	4,004,315.96	6,125,725.46	1,926,384,306.25

(2) 暂时闲置的固定资产情况

单位：元

项目	账面原值	累计折旧	减值准备	账面价值	备注
房屋及建筑物	185,687,470.89	48,263,418.42	192,326.41	137,231,726.06	
机器设备	323,590,746.40	157,615,864.72	46,127,613.51	119,847,268.17	
运输设备	293,716.81	175,182.55	0.00	118,534.26	
其他设备	2,011,216.32	1,414,584.77	231,765.90	364,865.65	
合计	511,583,150.42	207,469,050.46	46,551,705.82	257,562,394.14	

(3) 通过经营租赁租出的固定资产

单位：元

项目	期末账面价值

(4) 未办妥产权证书的固定资产情况

单位：元

项目	账面价值	未办妥产权证书的原因
江西中红房屋及建筑物	115,173,944.75	产权证办理之中
合计	115,173,944.75	

其他说明

(5) 固定资产的减值测试情况

适用 不适用

可收回金额按公允价值减去处置费用后的净额确定

适用 不适用

单位：元

项目	账面价值	可收回金额	减值金额	公允价值和处置费用的确定方式	关键参数	关键参数的确定依据

可收回金额按预计未来现金流量的现值确定

适用 不适用

单位：元

项目	账面价值	可收回金额	减值金额	预测期的年限	预测期的关键参数	稳定期的关键参数	稳定期的关键参数的确定依据

前述信息与以前年度减值测试采用的信息或外部信息明显不一致的差异原因

公司以前年度减值测试采用信息与当年实际情况明显不一致的差异原因

其他说明：

(6) 固定资产清理

单位：元

项目	期末余额	期初余额
清理报废固定资产	860,716.86	859,904.90
合计	860,716.86	859,904.90

其他说明

22、在建工程

单位：元

项目	期末余额	期初余额
在建工程	67,914,228.49	71,946,705.77
工程物资	32,534,407.73	35,011,198.75
合计	100,448,636.22	106,957,904.52

(1) 在建工程情况

单位：元

项目	期末余额			期初余额		
	账面余额	减值准备	账面价值	账面余额	减值准备	账面价值
恒保健康 4#员工宿舍楼	10,480,291.10		10,480,291.10	10,281,245.59		10,281,245.59
恒保健康防辐射手套生产车间	4,283,594.38		4,283,594.38	1,238,323.80		1,238,323.80
恒保健康聚氨酯生产车间				1,315,800.02		1,315,800.02
恒保健康乳胶池停车棚工程	8,235,010.76		8,235,010.76	8,127,530.21		8,127,530.21
恒保健康二期消防改造工程	575,221.24		575,221.24	1,436,276.19		1,436,276.19
江西中红 PVC 手套一期 RTO 处理系统				3,716,814.00	921,918.84	2,794,895.16
江西中红丁腈手套项目一期增补工程	214,852.24		214,852.24	14,190,420.12		14,190,420.12
江西中红丁腈手套项目二期	14,834,643.23		14,834,643.23	14,834,643.23		14,834,643.23
医用手套生产线改造	7,382,336.84		7,382,336.84			
科伦医械输液器组装机	7,929,203.54		7,929,203.54	12,389,380.53		12,389,380.53

其他工程及设备	13,979,075.16		13,979,075.16	5,338,190.92		5,338,190.92
合计	67,914,228.49		67,914,228.49	72,868,624.61	921,918.84	71,946,705.77

(2) 重要在建工程项目本期变动情况

单位：元

项目名称	预算数	期初余额	本期增加金额	本期转入固定资产金额	本期其他减少金额	期末余额	工程累计投入占预算比例	工程进度	利息资本化累计金额	其中：本期利息资本化金额	本期利息资本化率	资金来源
江西中红丁腈手套项目二期	584,797.00	14,834,643.23				14,834,643.23	2.54%	2.54%				自筹资金
合计	584,797.00	14,834,643.23				14,834,643.23						

(3) 本期计提在建工程减值准备情况

单位：元

项目	期初余额	本期增加	本期减少	期末余额	计提原因
江西中红 PVC 手套一期 RTO 处理系统	921,918.84		921,918.84		
合计	921,918.84		921,918.84		--

其他说明

(4) 在建工程的减值测试情况

适用 不适用

(5) 工程物资

单位：元

项目	期末余额			期初余额		
	账面余额	减值准备	账面价值	账面余额	减值准备	账面价值
专用材料及设备	34,084,166.53	1,549,758.80	32,534,407.73	36,560,957.55	1,549,758.80	35,011,198.75
合计	34,084,166.53	1,549,758.80	32,534,407.73	36,560,957.55	1,549,758.80	35,011,198.75

其他说明：

23、生产性生物资产

(1) 采用成本计量模式的生产性生物资产

□适用 不适用

(2) 采用成本计量模式的生产性生物资产的减值测试情况

□适用 不适用

(3) 采用公允价值计量模式的生产性生物资产

□适用 不适用

24、油气资产

□适用 不适用

25、使用权资产

(1) 使用权资产情况

单位：元

项目	房屋及建筑物	土地使用权	合计
一、账面原值			
1. 期初余额	24,583,053.30	73,798.58	24,656,851.88
2. 本期增加金额			
3. 本期减少金额	1,097,230.07		1,097,230.07
(1) 租赁变更	1,097,230.07		1,097,230.07
4. 期末余额	23,485,823.23	73,798.58	23,559,621.81
二、累计折旧			
1. 期初余额	11,721,872.32	59,419.76	11,781,292.08
2. 本期增加金额	3,387,517.88	3,109.14	3,390,627.02
(1) 计提	3,387,517.88	3,109.14	3,390,627.02
3. 本期减少金额	590,918.67		590,918.67
(1) 处置	590,918.67		590,918.67
4. 期末余额	14,518,471.53	62,528.90	14,581,000.43
三、减值准备			
1. 期初余额			
2. 本期增加金额			
(1) 计提			
3. 本期减少金额			
(1) 处置			

4. 期末余额			
四、账面价值			
1. 期末账面价值	8,967,351.70	11,269.68	8,978,621.38
2. 期初账面价值	12,861,180.98	14,378.82	12,875,559.80

(2) 使用权资产的减值测试情况

适用 不适用

其他说明：

26、无形资产

(1) 无形资产情况

单位：元

项目	土地使用权	专利权	非专利技术	办公软件	商标	合计
一、账面原值						
1. 期初余额	130,296,353.54	48,376,935.73		9,076,784.77	5,900,000.00	193,650,074.04
2. 本期增加金额				924,276.29	120,000.00	1,044,276.29
(1) 购置				924,276.29	120,000.00	1,044,276.29
(2) 内部研发						
(3) 企业合并增加						
3. 本期减少金额		33,856.32				33,856.32
(1) 处置		33,856.32				33,856.32
4. 期末余额	130,296,353.54	48,343,079.41		10,001,061.06	6,020,000.00	194,660,494.01
二、累计摊销						
1. 期初余额	13,487,692.44	7,769,091.38		1,533,111.71	499,371.07	23,289,266.60
2. 本期增加金额	1,496,557.40	4,441,426.88		485,778.84	299,622.64	6,723,385.76
(1) 计提	1,496,557.40	4,441,426.88		485,778.84	299,622.64	6,723,385.76

3. 本期减少金额						
(1) 处置						
4. 期末余额	14,984,249.84	12,210,518.26		2,018,890.55	798,993.71	30,012,652.36
三、减值准备						
1. 期初余额						
2. 本期增加金额						
(1) 计提						
3. 本期减少金额						
(1) 处置						
4. 期末余额						
四、账面价值						
1. 期末账面价值	115,312,103.70	36,132,561.15		7,982,170.51	5,221,006.29	164,647,841.65
2. 期初账面价值	116,808,661.10	40,607,844.35		7,543,673.06	5,400,628.93	170,360,807.44

本期末通过公司内部研发形成的无形资产占无形资产余额的比例

(2) 确认为无形资产的数据资源

单位：元

项目	外购的数据资源无形资产	自行开发的数据资源无形资产	其他方式取得的数据资源无形资产	合计
----	-------------	---------------	-----------------	----

(3) 未办妥产权证书的土地使用权情况

单位：元

项目	账面价值	未办妥产权证书的原因
----	------	------------

其他说明

(4) 无形资产的减值测试情况

适用 不适用

27、商誉

(1) 商誉账面原值

单位：元

被投资单位名称或形成商誉的事项	期初余额	本期增加		本期减少		期末余额
		企业合并形成的		处置		
深圳迈德瑞纳生物科技有限公司	31,565,042.95					31,565,042.95
桂林恒保健康防护有限公司	335,618,353.72					335,618,353.72
合计	367,183,396.67					367,183,396.67

(2) 商誉减值准备

单位：元

被投资单位名称或形成商誉的事项	期初余额	本期增加		本期减少		期末余额
		计提		处置		
深圳迈德瑞纳生物科技有限公司						
桂林恒保健康防护有限公司	71,889,625.15					71,889,625.15
合计	71,889,625.15					71,889,625.15

(3) 商誉所在资产组或资产组组合的相关信息

名称	所属资产组或组合的构成及依据	所属经营分部及依据	是否与以前年度保持一致
恒保健康资产组组合	恒保健康及其子公司涉及的乳胶手套、避孕套相关产品及业务对应的账面资产组组合认定为了一项资产组组合，其由对应经营性长期资产构成，管理层对该资产组组合管理自成体系并严格独立。	基于内部管理目的，该资产组组合归属于健康防护部分部。	是
迈德瑞纳资产组	迈德瑞纳及其子公司涉及重症麻醉类设备相关产品及业务对应的账面资产组认定为了一项资产组，其由对应的经营性长期资产构成，管理层对该资产组管理自成体系并严格独立。	基于内部管理目的，该资产组归属于创新孵化分部。	是

资产组或资产组组合发生变化

名称	变化前的构成	变化后的构成	导致变化的客观事实及依据
----	--------	--------	--------------

其他说明

(4) 可收回金额的具体确定方法

可收回金额按公允价值减去处置费用后的净额确定

适用 不适用

可收回金额按预计未来现金流量的现值确定

适用 不适用

前述信息与以前年度减值测试采用的信息或外部信息明显不一致的差异原因

公司以前年度减值测试采用信息与当年实际情况明显不一致的差异原因

(5) 业绩承诺完成及对应商誉减值情况

形成商誉时存在业绩承诺且报告期或报告期上一期间处于业绩承诺期内

适用 不适用

其他说明

28、长期待摊费用

单位：元

项目	期初余额	本期增加金额	本期摊销金额	其他减少金额	期末余额
装修及改造支出	2,344,169.62		445,169.46		1,899,000.16
其他长期待摊支出	503,821.46	2,851,302.63	462,600.43		2,892,523.66
合计	2,847,991.08	2,851,302.63	907,769.89		4,791,523.82

其他说明

29、递延所得税资产/递延所得税负债

(1) 未经抵销的递延所得税资产

单位：元

项目	期末余额		期初余额	
	可抵扣暂时性差异	递延所得税资产	可抵扣暂时性差异	递延所得税资产
资产减值准备	147,611,144.79	26,204,717.13	177,225,958.76	33,031,259.06
内部交易未实现利润	527,614.24	88,450.88		
可抵扣亏损	143,040,169.30	34,929,314.59	115,307,093.08	27,783,868.47
交易性金融工具的公允价值变动			11,370,996.08	1,705,649.41
其他权益工具投资的公允价值变动				
信用减值准备	15,536,814.40	2,614,904.44	12,107,959.50	2,236,163.15
递延收益	15,952,438.89	2,916,731.69	12,765,265.11	2,461,711.19
租赁负债	10,167,136.54	1,571,702.78	13,566,053.67	2,088,478.60
合计	332,835,318.16	68,325,821.51	342,343,326.20	69,307,129.88

(2) 未经抵销的递延所得税负债

单位：元

项目	期末余额	期初余额
----	------	------

	应纳税暂时性差异	递延所得税负债	应纳税暂时性差异	递延所得税负债
非同一控制企业合并资产评估增值	81,204,759.53	12,960,791.60	86,495,591.92	13,680,784.90
其他权益工具投资公允价值变动	15,135,672.01	2,270,350.80	15,538,851.08	2,330,827.66
固定资产折旧税会差异	17,524,728.19	2,628,709.22	18,867,580.93	2,830,137.14
交易性金融工具的公允价值变动	24,026,823.96	3,623,358.91	24,126,348.14	3,637,103.89
使用权资产	8,978,621.38	1,390,762.56	12,875,559.80	1,976,671.18
内部交易未实现亏损			3,269,527.68	724,078.82
合计	146,870,605.07	22,873,973.09	161,173,459.55	25,179,603.59

(3) 以抵销后净额列示的递延所得税资产或负债

单位：元

项目	递延所得税资产和负债期末互抵金额	抵销后递延所得税资产或负债期末余额	递延所得税资产和负债期初互抵金额	抵销后递延所得税资产或负债期初余额
递延所得税资产	9,933,593.68	58,392,227.83	10,774,453.85	58,532,676.03
递延所得税负债	9,933,593.68	12,940,379.41	10,774,453.85	14,405,149.74

(4) 未确认递延所得税资产明细

单位：元

项目	期末余额	期初余额
可抵扣暂时性差异	15,927,331.61	16,384,200.51
可抵扣亏损	452,347,954.60	468,196,098.16
合计	468,275,286.21	484,580,298.67

(5) 未确认递延所得税资产的可抵扣亏损将于以下年度到期

单位：元

年份	期末金额	期初金额	备注
2024 年	4,299,563.26	10,192,444.30	
2025 年	55,794,427.30	56,018,436.00	
2026 年	81,429,478.04	81,639,781.50	
2027 年	74,004,984.56	74,004,984.56	
2028 年及以后	236,819,501.44	246,340,451.80	高新技术企业可弥补亏损年限为 10 年
合计	452,347,954.60	468,196,098.16	

其他说明

30、其他非流动资产

单位：元

项目	期末余额			期初余额		
	账面余额	减值准备	账面价值	账面余额	减值准备	账面价值
无形资产预付款	200,000.00		200,000.00	699,554.60		699,554.60
预付工程、设备款等	8,074,872.17		8,074,872.17	6,609,514.56		6,609,514.56
定期存款	101,390,410.96		101,390,410.96			

合计	109,665,283.13		109,665,283.13	7,309,069.16		7,309,069.16
----	----------------	--	----------------	--------------	--	--------------

其他说明：

31、所有权或使用权受到限制的资产

单位：元

项目	期末				期初			
	账面余额	账面价值	受限类型	受限情况	账面余额	账面价值	受限类型	受限情况
货币资金	46,753,452.44	46,753,452.44	质押	保证金、保函等	26,225,417.65	26,225,417.65	质押	保证金、保函等
固定资产	35,292,009.35	31,102,753.53	抵押	银行借款抵押	314,424,430.62	252,536,994.95	抵押	银行借款抵押
无形资产	3,988,634.37	3,631,087.32	抵押	银行借款抵押	14,364,277.67	12,667,007.45	抵押	银行借款抵押
合计	86,034,096.16	81,487,293.29			355,014,125.94	291,429,420.05		

其他说明：

32、短期借款

(1) 短期借款分类

单位：元

项目	期末余额	期初余额
保证借款	289,557,530.03	83,488,024.39
信用借款	255,841,856.75	70,056,666.66
合计	545,399,386.78	153,544,691.05

短期借款分类的说明：

(2) 已逾期未偿还的短期借款情况

本期末已逾期未偿还的短期借款总额为元，其中重要的已逾期未偿还的短期借款情况如下：

单位：元

借款单位	期末余额	借款利率	逾期时间	逾期利率

其他说明

33、交易性金融负债

单位：元

项目	期末余额	期初余额
交易性金融负债	11,776,200.00	23,147,196.08

其中：		
远期外汇合约		11,370,996.08
应付或有对价	11,776,200.00	11,776,200.00
其中：		
合计	11,776,200.00	23,147,196.08

其他说明：

34、衍生金融负债

单位：元

项目	期末余额	期初余额
----	------	------

其他说明：

35、应付票据

单位：元

种类	期末余额	期初余额
商业承兑汇票	184,637,488.06	144,786,907.00
银行承兑汇票	6,962,883.60	5,083,962.06
合计	191,600,371.66	149,870,869.06

本期末已到期未支付的应付票据总额为元，到期未付的原因为。

36、应付账款

(1) 应付账款列示

单位：元

项目	期末余额	期初余额
应付货款	226,647,055.44	169,536,013.89
应付设备及工程款	34,773,653.19	45,379,514.04
应付费用款及其他	36,434,973.49	46,614,061.04
合计	297,855,682.12	261,529,588.97

(2) 账龄超过 1 年或逾期的重要应付账款

单位：元

项目	期末余额	未偿还或结转的原因
供应商一	2,047,735.97	未验收完成
合计	2,047,735.97	

其他说明：

37、其他应付款

单位：元

项目	期末余额	期初余额
应付利息		
其他应付款	11,170,110.80	18,716,136.43
合计	11,170,110.80	18,716,136.43

(1) 应付利息

单位：元

项目	期末余额	期初余额
----	------	------

重要的已逾期未支付的利息情况：

单位：元

借款单位	逾期金额	逾期原因
------	------	------

其他说明：

(2) 应付股利

单位：元

项目	期末余额	期初余额
----	------	------

其他说明，包括重要的超过 1 年未支付的应付股利，应披露未支付原因：

(3) 其他应付款

1) 按款项性质列示其他应付款

单位：元

项目	期末余额	期初余额
押金和保证金	4,650,429.13	6,490,562.63
其他往来款	6,519,681.67	8,118,599.80
应付股权收购款		4,106,974.00
合计	11,170,110.80	18,716,136.43

2) 账龄超过 1 年或逾期的重要其他应付款

单位：元

项目	期末余额	未偿还或结转的原因
----	------	-----------

其他说明

38、预收款项

(1) 预收款项列示

单位：元

项目	期末余额	期初余额
----	------	------

(2) 账龄超过 1 年或逾期的重要预收款项

单位：元

项目	期末余额	未偿还或结转的原因
----	------	-----------

单位：元

项目	变动金额	变动原因
----	------	------

39、合同负债

单位：元

项目	期末余额	期初余额
预收商品款	79,986,623.14	59,706,335.43
合计	79,986,623.14	59,706,335.43

账龄超过 1 年的重要合同负债

单位：元

项目	期末余额	未偿还或结转的原因
----	------	-----------

报告期内账面价值发生重大变动的金额和原因

单位：元

项目	变动金额	变动原因
----	------	------

40、应付职工薪酬

(1) 应付职工薪酬列示

单位：元

项目	期初余额	本期增加	本期减少	期末余额
一、短期薪酬	59,417,425.96	176,999,656.00	174,587,694.75	61,829,387.21
二、离职后福利-设定提存计划	480,217.27	15,638,873.50	15,619,017.58	500,073.19
三、辞退福利		80,791.45	80,791.45	
合计	59,897,643.23	192,719,320.95	190,287,503.78	62,329,460.40

(2) 短期薪酬列示

单位：元

项目	期初余额	本期增加	本期减少	期末余额
1、工资、奖金、津贴和补贴	31,495,031.18	153,840,105.58	152,921,536.04	32,413,600.72
2、职工福利费	280,339.23	4,242,835.57	4,230,872.02	292,302.78

3、社会保险费	135,503.28	10,448,248.23	10,344,090.46	239,661.05
其中：医疗保险费	128,867.65	8,967,788.52	8,876,121.12	220,535.05
工伤保险费	4,521.07	949,494.23	947,556.41	6,458.89
生育保险费	2,114.56	530,965.48	520,412.93	12,667.11
4、住房公积金	23,764.54	6,024,128.04	5,827,301.08	220,591.50
5、工会经费和职工教育经费	27,482,787.73	2,444,338.58	1,263,895.15	28,663,231.16
合计	59,417,425.96	176,999,656.00	174,587,694.75	61,829,387.21

(3) 设定提存计划列示

单位：元

项目	期初余额	本期增加	本期减少	期末余额
1、基本养老保险	474,370.81	15,065,527.30	15,046,577.50	493,320.61
2、失业保险费	5,846.46	573,346.20	572,440.08	6,752.58
合计	480,217.27	15,638,873.50	15,619,017.58	500,073.19

其他说明：

41、应交税费

单位：元

项目	期末余额	期初余额
增值税	342,949.62	3,946,025.46
企业所得税	2,930,336.18	3,732,820.18
个人所得税	252,072.02	359,103.19
城市维护建设税	29,586.98	628,171.72
教育费附加	12,518.80	355,293.66
地方教育费附加	8,345.86	236,862.45
印花税	22,821.19	137,523.92
土地使用税	404,410.03	404,410.07
房产税	944,080.25	934,082.38
契税	3,580,670.15	3,580,670.15
其他税费	1,132,770.55	899,032.70
合计	9,660,561.63	15,213,995.88

其他说明

42、持有待售负债

单位：元

项目	期末余额	期初余额
----	------	------

其他说明

43、一年内到期的非流动负债

单位：元

项目	期末余额	期初余额
一年内到期的长期借款	355,130,658.38	4,498,229.16
一年内到期的长期应付款	4,901,886.80	4,901,886.80
一年内到期的租赁负债	5,620,639.97	7,315,998.53
合计	365,653,185.15	16,716,114.49

其他说明：

44、其他流动负债

单位：元

项目	期末余额	期初余额
待转销项税额	4,473,194.57	2,308,836.98
已背书未终止确认的银行承兑汇票	3,138,717.32	8,720,663.53
预计销售返利		788,246.58
合计	7,611,911.89	11,817,747.09

短期应付债券的增减变动：

单位：元

债券名称	面值	票面利率	发行日期	债券期限	发行金额	期初余额	本期发行	按面值计提利息	溢折价摊销	本期偿还		期末余额	是否违约
合计													

其他说明：

45、长期借款

(1) 长期借款分类

单位：元

项目	期末余额	期初余额
抵押借款	18,000,000.00	31,300,000.00
信用借款	73,519,800.00	300,000,000.00
合计	91,519,800.00	331,300,000.00

长期借款分类的说明：

其他说明，包括利率区间：

46、应付债券

(1) 应付债券

单位：元

项目	期末余额	期初余额
----	------	------

(2) 应付债券的增减变动（不包括划分为金融负债的优先股、永续债等其他金融工具）

单位：元

债券名称	面值	票面利率	发行日期	债券期限	发行金额	期初余额	本期发行	按面值计提利息	溢折价摊销	本期偿还		期末余额	是否违约
合计													

(3) 可转换公司债券的说明

(4) 划分为金融负债的其他金融工具说明

期末发行在外的优先股、永续债等其他金融工具基本情况

期末发行在外的优先股、永续债等金融工具变动情况表

单位：元

发行在外的金融工具	期初		本期增加		本期减少		期末	
	数量	账面价值	数量	账面价值	数量	账面价值	数量	账面价值

其他金融工具划分为金融负债的依据说明

其他说明

47、租赁负债

单位：元

项目	期末余额	期初余额
租赁付款额	5,453,694.65	7,284,183.54
合计	5,453,694.65	7,284,183.54

其他说明

48、长期应付款

单位：元

项目	期末余额	期初余额
长期应付款	1,225,471.69	1,225,471.69
合计	1,225,471.69	1,225,471.69

(1) 按款项性质列示长期应付款

单位：元

项目	期末余额	期初余额
应付专利款	1,225,471.69	1,225,471.69

其他说明：

(2) 专项应付款

单位：元

项目	期初余额	本期增加	本期减少	期末余额	形成原因
----	------	------	------	------	------

其他说明：

49、长期应付职工薪酬

(1) 长期应付职工薪酬表

单位：元

项目	期末余额	期初余额
----	------	------

(2) 设定受益计划变动情况

设定受益计划义务现值：

单位：元

项目	本期发生额	上期发生额
----	-------	-------

计划资产：

单位：元

项目	本期发生额	上期发生额
----	-------	-------

设定受益计划净负债（净资产）

单位：元

项目	本期发生额	上期发生额
----	-------	-------

设定受益计划的内容及与之相关风险、对公司未来现金流量、时间和不确定性的影响说明：

设定受益计划重大精算假设及敏感性分析结果说明：

其他说明：

50、预计负债

单位：元

项目	期末余额	期初余额	形成原因
----	------	------	------

其他说明，包括重要预计负债的相关重要假设、估计说明：

51、递延收益

单位：元

项目	期初余额	本期增加	本期减少	期末余额	形成原因
政府补助	17,577,525.07	5,728,600.00	1,004,230.34	22,301,894.73	与资产相关
合计	17,577,525.07	5,728,600.00	1,004,230.34	22,301,894.73	

其他说明：

52、其他非流动负债

单位：元

项目	期末余额	期初余额
----	------	------

其他说明：

53、股本

单位：元

	期初余额	本次变动增减(+、-)					期末余额
		发行新股	送股	公积金转股	其他	小计	
股份总数	390,007,800.00						390,007,800.00

其他说明：

54、其他权益工具

(1) 期末发行在外的优先股、永续债等其他金融工具基本情况

(2) 期末发行在外的优先股、永续债等金融工具变动情况表

单位：元

发行在外的金融工具	期初		本期增加		本期减少		期末	
	数量	账面价值	数量	账面价值	数量	账面价值	数量	账面价值

其他权益工具本期增减变动情况、变动原因说明，以及相关会计处理的依据：

其他说明：

55、资本公积

单位：元

项目	期初余额	本期增加	本期减少	期末余额
资本溢价（股本溢价）	1,715,843,746.94	13,869.00		1,715,857,615.94
合计	1,715,843,746.94	13,869.00		1,715,857,615.94

其他说明，包括本期增减变动情况、变动原因说明：

56、库存股

单位：元

项目	期初余额	本期增加	本期减少	期末余额
库存股	8,957,457.27	10,028,343.62		18,985,800.89
合计	8,957,457.27	10,028,343.62		18,985,800.89

其他说明，包括本期增减变动情况、变动原因说明：

57、其他综合收益

单位：元

项目	期初余额	本期发生额						期末余额
		本期所得税前发生额	减：前期计入其他综合收益当期转入损益	减：前期计入其他综合收益当期转入留存收益	减：所得税费用	税后归属于母公司	税后归属于少数股东	
一、不能重分类进损益的其他综合收益	13,208,023.42	- 403,179.07			- 60,476.86	- 342,702.21		12,865,321.21
其他权益工具投资公允价值变动	13,208,023.42	- 403,179.07			- 60,476.86	- 342,702.21		12,865,321.21

二、将重分类进损益的其他综合收益	- 5,776,153.36	1,139,594.43				1,139,594.43		- 4,636,558.93
外币财务报表折算差额	- 5,776,153.36	1,139,594.43				1,139,594.43		- 4,636,558.93
其他综合收益合计	7,431,870.06	736,415.36			- 60,476.86	796,892.22		8,228,762.28

其他说明，包括对现金流量套期损益的有效部分转为被套期项目初始确认金额调整：

58、专项储备

单位：元

项目	期初余额	本期增加	本期减少	期末余额
----	------	------	------	------

其他说明，包括本期增减变动情况、变动原因说明：

59、盈余公积

单位：元

项目	期初余额	本期增加	本期减少	期末余额
法定盈余公积	95,661,783.43			95,661,783.43
合计	95,661,783.43			95,661,783.43

盈余公积说明，包括本期增减变动情况、变动原因说明：

60、未分配利润

单位：元

项目	本期	上期
调整前上期末未分配利润	3,568,098,446.96	3,908,973,226.37
调整后期初未分配利润	3,568,098,446.96	3,908,973,226.37
加：本期归属于母公司所有者的净利润	32,529,868.67	-130,870,579.41
应付普通股股利	194,285,799.00	210,004,200.00
期末未分配利润	3,406,342,516.63	3,568,098,446.96

调整期初未分配利润明细：

- 1)、由于《企业会计准则》及其相关新规定进行追溯调整，影响期初未分配利润元。
- 2)、由于会计政策变更，影响期初未分配利润元。
- 3)、由于重大会计差错更正，影响期初未分配利润元。
- 4)、由于同一控制导致的合并范围变更，影响期初未分配利润元。
- 5)、其他调整合计影响期初未分配利润元。

61、营业收入和营业成本

单位：元

项目	本期发生额		上期发生额	
	收入	成本	收入	成本
主营业务	1,142,491,609.87	1,007,913,241.02	995,037,255.66	884,614,485.82
其他业务	5,960,211.15	3,243,158.19	3,845,395.09	3,262,649.53
合计	1,148,451,821.02	1,011,156,399.21	998,882,650.75	887,877,135.35

营业收入、营业成本的分解信息：

单位：元

合同分类	分部 1		分部 2		健康防护分部		安全输注分部		创新孵化分部		合计	
	营业收入	营业成本	营业收入	营业成本	营业收入	营业成本	营业收入	营业成本	营业收入	营业成本	营业收入	营业成本
业务类型					989,781,530.01	901,179,596.25	96,056,346.00	77,504,628.03	62,613,945.01	32,472,174.93	1,148,451,821.02	1,011,156,399.21
其中：												
健康防护产品					989,781,530.01	901,179,596.25					989,781,530.01	901,179,596.25
安全输注产品							96,056,346.00	77,504,628.03			96,056,346.00	77,504,628.03
创新孵化产品									62,613,945.01	32,472,174.93	62,613,945.01	32,472,174.93
按经营地区分类					989,781,530.01	901,179,596.25	96,056,346.00	77,504,628.03	62,613,945.01	32,472,174.93	1,148,451,821.02	1,011,156,399.21
其中：												
内销业务					97,922,583.82	81,919,732.16	96,056,346.00	77,504,628.03	9,772,361.12	8,717,614.20	203,751,290.94	168,141,974.39
外销业务					891,858,946.19	819,259,864.09			52,841,583.89	23,754,560.73	944,700,530.08	843,014,424.82
市场或客户类型												
其中：												
合同类型												
其中：												

按商品转让的时间分类					989,781,530.01	901,179,596.25	96,056,346.00	77,504,628.03	62,613,945.01	32,472,174.93	1,148,451,821.02	1,011,156,399.21
其中：												
在某一时点转让					989,781,530.01	901,179,596.25	96,056,346.00	77,504,628.03	62,613,945.01	32,472,174.93	1,148,451,821.02	1,011,156,399.21
按合同期限分类												
其中：												
按销售渠道分类												
其中：												
合计					989,781,530.01	901,179,596.25	96,056,346.00	77,504,628.03	62,613,945.01	32,472,174.93	1,148,451,821.02	1,011,156,399.21

与履约义务相关的信息：

项目	履行履约义务的时间	重要的支付条款	公司承诺转让商品的性质	是否为主要责任人	公司承担的预期将退还给客户的款项	公司提供的质量保证类型及相关义务
----	-----------	---------	-------------	----------	------------------	------------------

其他说明

与分摊至剩余履约义务的交易价格相关的信息：

本报告期末已签订合同、但尚未履行或尚未履行完毕的履约义务所对应的收入金额为 0.00 元，其中，元预计将于年度确认收入，元预计将于年度确认收入，元预计将于年度确认收入。

合同中可变对价相关信息：

重大合同变更或重大交易价格调整

单位：元

项目	会计处理方法	对收入的影响金额
----	--------	----------

其他说明

62、税金及附加

单位：元

项目	本期发生额	上期发生额
城市维护建设税	811,907.75	2,000,845.41
教育费附加	426,649.90	1,128,735.06
资源税	496,981.94	426,251.14
房产税	3,629,252.90	3,377,565.11
土地使用税	2,398,228.96	2,458,471.83
车船使用税		6,364.88
印花税	701,970.98	526,188.26
地方教育费附加	284,433.24	752,490.03
其他税种	20,356.26	81,205.02
合计	8,769,781.93	10,758,116.74

其他说明：

63、管理费用

单位：元

项目	本期发生额	上期发生额
职工薪酬	25,773,993.54	21,775,574.46
汽车费用	785,839.01	604,704.68
办公费用	1,436,486.38	807,873.98
业务活动费	1,874,743.70	621,142.05
劳务服务费	415,277.51	1,637,111.12
差旅费	1,186,993.26	1,528,714.18
中介费用	2,324,511.74	2,386,286.10
修理费	442,634.83	109,543.48
折旧及摊销	12,477,734.09	7,031,215.74
检测及服务费	326,867.16	235,907.37
软件维护费	402,293.01	313,507.55
其他费用	5,602,442.40	4,867,941.99
合计	53,049,816.63	41,919,522.70

其他说明

64、销售费用

单位：元

项目	本期发生额	上期发生额
职工薪酬	25,551,140.45	16,069,984.95
销售佣金及服务费	10,820,238.29	21,692,391.38
检验及手续费	4,179,980.40	2,800,705.93
广告与宣传费	4,859,757.39	3,705,933.00
出口信用保险	2,170,609.71	1,842,919.63
差旅费	3,197,494.04	1,609,329.18
业务活动费	831,056.56	677,047.75
汽车费用	141,744.32	130,111.98
其他	6,544,699.44	4,659,664.68
合计	58,296,720.60	53,188,088.48

其他说明：

65、研发费用

单位：元

项目	本期发生额	上期发生额
人工费	10,452,335.51	7,277,342.53
材料费	7,232,711.06	3,368,085.08
折旧费	2,703,016.50	2,098,753.49
其他费用	1,766,228.12	1,358,457.26
合计	22,154,291.19	14,102,638.36

其他说明

66、财务费用

单位：元

项目	本期发生额	上期发生额
利息支出	11,245,405.14	6,504,655.44
减：利息收入	34,119,172.87	18,921,458.55
利息净支出	-22,873,767.73	-12,416,803.11
汇兑净损失	-12,197,015.69	-27,063,447.44
银行手续费及其他	874,483.65	611,917.92
合计	-34,196,299.77	-38,868,332.63

其他说明

67、其他收益

单位：元

产生其他收益的来源	本期发生额	上期发生额
一、计入其他收益的政府补助	12,613,589.79	13,559,106.60
其中：与递延收益相关的政府补助（与资产相关）	1,004,230.34	1,521,315.00
直接计入当期损益的政府补助（与收益相关）	11,609,359.45	12,037,791.60
二、其他与日常活动相关其计入其他收益的项目	1,728,232.24	22,014.49

68、净敞口套期收益

单位：元

项目	本期发生额	上期发生额
合计		

其他说明

69、公允价值变动收益

单位：元

	本期发生额	上期发生额
交易性金融资产	22,746,145.01	26,697,582.22
交易性金融负债	-687,273.92	
其他非流动金融资产		651,732.91
一年内到期的非流动资产	3,692,671.23	
合计	25,751,542.32	27,349,315.13

其他说明：

70、投资收益

单位：元

项目	本期发生额	上期发生额
权益法核算的长期股权投资收益		-112,843.91
交易性金融资产在持有期间的投资收益	402,535.70	286,068.81
处置交易性金融资产取得的投资收益	7,534,183.22	7,593,728.41
债权投资在持有期间取得的利息收入	3,070,996.58	2,600,000.00
处置交易性金融负债取得的投资收益	-1,309,700.00	
其他投资收益	-33,856.32	
合计	9,664,159.18	10,366,953.31

其他说明

71、信用减值损失

单位：元

项目	本期发生额	上期发生额
应收账款坏账损失	-3,175,128.79	4,401,404.56
其他应收款坏账损失	801,676.29	-1,758,479.28
合计	-2,373,452.50	2,642,925.28

其他说明

72、资产减值损失

单位：元

项目	本期发生额	上期发生额
一、存货跌价损失及合同履约成本减值损失	-34,790,274.55	-86,927,479.20
合计	-34,790,274.55	-86,927,479.20

其他说明：

73、资产处置收益

单位：元

资产处置收益的来源	本期发生额	上期发生额
处置未划分为持有待售的固定资产、在建工程、生产性生物资产及无形资产的处置利得或损失	-4,325.80	-108,583.62

74、营业外收入

单位：元

项目	本期发生额	上期发生额	计入当期非经常性损益的金额
其他	108,110.55	39,813.57	108,110.55
合计	108,110.55	39,813.57	108,110.55

其他说明：

75、营业外支出

单位：元

项目	本期发生额	上期发生额	计入当期非经常性损益的金额
非流动资产毁损报废损失	40,923.12	491,635.78	40,923.12
其他	1,040,860.64	39,811.32	1,040,860.64
合计	1,081,783.76	531,447.10	1,081,783.76

其他说明：

76、所得税费用

(1) 所得税费用表

单位：元

项目	本期发生额	上期发生额
当期所得税费用	5,786,646.65	5,585,262.63
递延所得税费用	-489,299.19	-8,664,698.73
合计	5,297,347.46	-3,079,436.10

(2) 会计利润与所得税费用调整过程

单位：元

项目	本期发生额
利润总额	40,836,908.70
按法定/适用税率计算的所得税费用	6,125,536.31
子公司适用不同税率的影响	1,030,047.17
调整以前期间所得税的影响	412,067.89
不可抵扣的成本、费用和损失的影响	151,940.09

本期未确认递延所得税资产的可抵扣暂时性差异或可抵扣亏损的影响	-2,422,243.99
所得税费用	5,297,347.46

其他说明：

77、其他综合收益

详见附注七、57 其他综合收益。

78、现金流量表项目

(1) 与经营活动有关的现金

收到的其他与经营活动有关的现金

单位：元

项目	本期发生额	上期发生额
利息收入	14,654,104.95	9,840,043.46
政府补贴收入	17,394,324.07	11,235,545.00
收到的信用证保证金	2,070,008.00	9,114,383.07
其他往来款及其他	40,453,501.38	35,223,540.96
合计	74,571,938.40	65,413,512.49

收到的其他与经营活动有关的现金说明：

支付的其他与经营活动有关的现金

单位：元

项目	本期发生额	上期发生额
银行手续费	534,235.42	611,917.92
日常费用付现支出	98,844,893.48	46,138,464.23
支付银行承兑汇票及信用证等保证金	8,820,523.94	15,716,053.95
其他往来款及其他	11,265,292.50	13,942,921.48
合计	119,464,945.34	76,409,357.58

支付的其他与经营活动有关的现金说明：

(2) 与投资活动有关的现金

收到的其他与投资活动有关的现金

单位：元

项目	本期发生额	上期发生额
其他		427.44
合计		427.44

收到的重要的与投资活动有关的现金

单位：元

项目	本期发生额	上期发生额
----	-------	-------

收到的其他与投资活动有关的现金说明：

支付的其他与投资活动有关的现金

单位：元

项目	本期发生额	上期发生额
金融投资产品	5,927,066.67	1,529,551.00
合计	5,927,066.67	1,529,551.00

支付的重要的与投资活动有关的现金

单位：元

项目	本期发生额	上期发生额
----	-------	-------

支付的其他与投资活动有关的现金说明：

(3) 与筹资活动有关的现金

收到的其他与筹资活动有关的现金

单位：元

项目	本期发生额	上期发生额
其他	1,085,409.57	
合计	1,085,409.57	

收到的其他与筹资活动有关的现金说明：

支付的其他与筹资活动有关的现金

单位：元

项目	本期发生额	上期发生额
支付的租赁相关费用	2,067,728.75	2,049,197.68
库存股	10,028,343.62	
远期合同	7,441,970.00	
其他	532,304.07	
合计	20,070,346.44	2,049,197.68

支付的其他与筹资活动有关的现金说明：

筹资活动产生的各项负债变动情况

适用 不适用

单位：元

项目	期初余额	本期增加		本期减少		期末余额
		现金变动	非现金变动	现金变动	非现金变动	

(4) 以净额列报现金流量的说明

项目	相关事实情况	采用净额列报的依据	财务影响
----	--------	-----------	------

(5) 不涉及当期现金收支、但影响企业财务状况或在未来可能影响企业现金流量的重大活动及财务影响

79、现金流量表补充资料

(1) 现金流量表补充资料

单位：元

补充资料	本期金额	上期金额
1. 将净利润调节为经营活动现金流量：		
净利润	35,539,561.24	-602,463.69
加：资产减值准备	37,163,727.05	84,284,553.92
固定资产折旧、油气资产折耗、生产性生物资产折旧	99,311,300.09	91,435,946.29
使用权资产折旧	3,390,627.02	2,752,335.07
无形资产摊销	6,723,385.76	3,655,276.37
长期待摊费用摊销	907,769.89	264,335.50
处置固定资产、无形资产和其他长期资产的损失（收益以“-”号填列）	4,325.80	108,583.62
固定资产报废损失（收益以“-”号填列）		
公允价值变动损失（收益以“-”号填列）	-25,751,542.32	-27,349,315.13
财务费用（收益以“-”号填列）	3,186,596.19	-9,386,442.17
投资损失（收益以“-”号填列）	-9,664,159.18	-10,366,953.31
递延所得税资产减少（增加以“-”号填列）	140,448.20	-10,616,263.28
递延所得税负债增加（减少以“-”号填列）	-1,464,770.33	8,261,490.39
存货的减少（增加以“-”号填列）	-153,238,171.31	2,222,821.70
经营性应收项目的减少（增加以“-”号填列）	-169,131,935.30	13,842,024.51
经营性应付项目的增加（减少以“-”号填列）	87,982,060.53	-109,722,749.04
其他		
经营活动产生的现金流量净额	-84,900,776.67	38,783,180.75
2. 不涉及现金收支的重大投资和筹资活动：		
债务转为资本		
一年内到期的可转换公司债券		
融资租入固定资产		
3. 现金及现金等价物净变动情况：		
现金的期末余额	1,416,258,724.68	528,175,826.18
减：现金的期初余额	750,755,762.20	451,041,162.90
加：现金等价物的期末余额		
减：现金等价物的期初余额		
现金及现金等价物净增加额	665,502,962.48	77,134,663.28

(2) 本期支付的取得子公司的现金净额

单位：元

	金额
其中：	
其中：	
其中：	

其他说明：

(3) 本期收到的处置子公司的现金净额

单位：元

	金额
其中：	
其中：	
其中：	

其他说明：

(4) 现金和现金等价物的构成

单位：元

项目	期末余额	期初余额
一、现金	1,416,258,724.68	750,755,762.20
可随时用于支付的银行存款	1,414,742,878.44	745,969,406.08
可随时用于支付的其他货币资金	1,515,846.24	4,786,356.12
三、期末现金及现金等价物余额	1,416,258,724.68	750,755,762.20
其中：母公司或集团内子公司使用受限制的现金和现金等价物	46,753,452.44	30,803,573.22

(5) 使用范围受限但仍属于现金及现金等价物列示的情况

单位：元

项目	本期金额	上期金额	仍属于现金及现金等价物的理由

(6) 不属于现金及现金等价物的货币资金

单位：元

项目	本期金额	上期金额	不属于现金及现金等价物的理由

其他说明：

(7) 其他重大活动说明

80、所有者权益变动表项目注释

说明对上年年末余额进行调整的“其他”项目名称及调整金额等事项：

81、外币货币性项目

(1) 外币货币性项目

单位：元

项目	期末外币余额	折算汇率	期末折算人民币余额
货币资金			1,147,350,991.37
其中：美元	159,799,301.62	7.1268	1,138,857,662.79
欧元	1,075,576.87	7.6617	8,240,747.30
港币	276,746.81	0.91268	252,581.28
应收账款			423,960,330.00
其中：美元	59,408,940.00	7.1268	423,395,633.59
欧元	73,703.80	7.6617	564,696.40
港币			
长期借款			
其中：美元			
欧元			
港币			
其他应收款			22,835.12
其中：美元	3,204.12	7.1268	22,835.12
应付账款			34,508,950.14
其中：美元	4,829,222.32	7.1268	34,416,901.63
加拿大元	421.00	5.2274	2,200.74
欧元	10,173.32	7.6617	77,944.93
其他应付款			156,765.87
其中：美元	21,996.67	7.1268	156,765.87
应付票据			6,156,884.92
其中：美元	863,905.95	7.1268	6,156,884.92

其他说明：

(2) 境外经营实体说明，包括对于重要的境外经营实体，应披露其境外主要经营地、记账本位币及选择依据，记账本位币发生变化的还应披露原因。

适用 不适用

子公司名称	主要经营地	记账本位币	选择依据
中红国际（香港）商贸有限公司	香港	港币	经营所处的主要经济环境中的货币
ZHPL GLOBAL PTE. LTD.	新加坡	新加坡元	经营所处的主要经济环境中的货币
United Medical Inc.	美国	美元	经营所处的主要经济环境中的货币
Continental Medical BV	荷兰	欧元	经营所处的主要经济环境中的货币
桂林恒保护国际有限公司	香港	港币	经营所处的主要经济环境中的货币

82、租赁

（1） 本公司作为承租方

适用 不适用

未纳入租赁负债计量的可变租赁付款额

适用 不适用

简化处理的短期租赁或低价值资产的租赁费用

适用 不适用

涉及售后租回交易的情况

未涉及售后租回交易

（2） 本公司作为出租方

作为出租人的经营租赁

适用 不适用

作为出租人的融资租赁

适用 不适用

未来五年每年未折现租赁收款额

适用 不适用

未折现租赁收款额与租赁投资净额的调节表

（3） 作为生产商或经销商确认融资租赁销售损益

适用 不适用

83、数据资源

84、其他

八、研发支出

单位：元

项目	本期发生额	上期发生额
职工薪酬	10,452,335.51	7,277,342.53
材料费	7,232,711.06	3,368,085.08
折旧与摊销费	2,703,016.50	2,098,753.49
其他费用	1,766,228.12	1,358,457.26
合计	22,154,291.19	14,102,638.36
其中：费用化研发支出	22,154,291.19	14,102,638.36

1、符合资本化条件的研发项目

单位：元

项目	期初余额	本期增加金额			本期减少金额			期末余额
		内部开发支出	其他		确认为无形资产	转入当期损益		
合计								

重要的资本化研发项目

项目	研发进度	预计完成时间	预计经济利益产生方式	开始资本化的时点	开始资本化的具体依据
----	------	--------	------------	----------	------------

开发支出减值准备

单位：元

项目	期初余额	本期增加	本期减少	期末余额	减值测试情况
----	------	------	------	------	--------

2、重要外购在研项目

项目名称	预期产生经济利益的方式	资本化或费用化的判断标准和具体依据
------	-------------	-------------------

其他说明：

九、合并范围的变更

1、非同一控制下企业合并

(1) 本期发生的非同一控制下企业合并

单位：元

被购买方名称	股权取得时点	股权取得成本	股权取得比例	股权取得方式	购买日	购买日的确定依据	购买日至期末被购买方的收入	购买日至期末被购买方的净利润	购买日至期末被购买方的现金流
--------	--------	--------	--------	--------	-----	----------	---------------	----------------	----------------

其他说明：

(2) 合并成本及商誉

单位：元

合并成本	
--现金	
--非现金资产的公允价值	
--发行或承担的债务的公允价值	
--发行的权益性证券的公允价值	
--或有对价的公允价值	
--购买日之前持有的股权于购买日的公允价值	
--其他	
合并成本合计	
减：取得的可辨认净资产公允价值份额	
商誉/合并成本小于取得的可辨认净资产公允价值份额的金额	

合并成本公允价值的确定方法：

或有对价及其变动的说明

大额商誉形成的主要原因：

其他说明：

(3) 被购买方于购买日可辨认资产、负债

单位：元

	购买日公允价值	
	购买日公允价值	购买日账面价值
资产：		
货币资金		
应收款项		
存货		
固定资产		
无形资产		
负债：		
借款		
应付款项		
递延所得税负债		
净资产		
减：少数股东权益		
取得的净资产		

可辨认资产、负债公允价值的确定方法：

企业合并中承担的被购买方的或有负债：

其他说明：

(4) 购买日之前持有的股权按照公允价值重新计量产生的利得或损失

是否存在通过多次交易分步实现企业合并并且在报告期内取得控制权的交易

是 否

(5) 购买日或合并当期期末无法合理确定合并对价或被购买方可辨认资产、负债公允价值的相关说明

(6) 其他说明

2、同一控制下企业合并

(1) 本期发生的同一控制下企业合并

单位：元

被合并方名称	企业合并中取得的权益比例	构成同一控制下企业合并的依据	合并日	合并日的确定依据	合并当期期初至合并日被合并方的收入	合并当期期初至合并日被合并方的净利润	比较期间被合并方的收入	比较期间被合并方的净利润

其他说明：

(2) 合并成本

单位：元

合并成本	
--现金	
--非现金资产的账面价值	
--发行或承担的债务的账面价值	
--发行的权益性证券的面值	
--或有对价	

或有对价及其变动的说明：

其他说明：

(3) 合并日被合并方资产、负债的账面价值

单位：元

	合并日	上期期末
资产：		
货币资金		
应收款项		
存货		
固定资产		
无形资产		
负债：		
借款		
应付款项		
净资产		
减：少数股东权益		
取得的净资产		

企业合并中承担的被合并方的或有负债：

其他说明：

3、反向购买

交易基本信息、交易构成反向购买的依据、上市公司保留的资产、负债是否构成业务及其依据、合并成本的确定、按照权益性交易处理时调整权益的金额及其计算：

4、处置子公司

本期是否存在丧失子公司控制权的交易或事项

是 否

是否存在通过多次交易分步处置对子公司投资且在本期丧失控制权的情形

是 否

5、其他原因的合并范围变动

说明其他原因导致的合并范围变动（如，新设子公司、清算子公司等）及其相关情况：

公司名称	报告期内取得和处置子公司方式	对整体生产经营和业绩的影响
湖南科之扬医疗科技有限公司	注销	无重大影响

6、其他

十、在其他主体中的权益

1、在子公司中的权益

(1) 企业集团的构成

单位：元

子公司名称	注册资本	主要经营地	注册地	业务性质	持股比例		取得方式
					直接	间接	
Continental Medical BV		荷兰	荷兰	批发和零售业	100.00%		设立
United Medical Inc.	664,930.00	美国	美国	批发和零售业	100.00%		设立
北京林普医疗用品有限公司	5,000,000.00	北京	北京	批发和零售业	100.00%		设立
广西中红医疗用品有限公司	50,000,000.00	广西钦州	广西钦州	制造业	100.00%		设立
江西中红普林医疗制品有限公司	50,000,000.00	江西九江	江西九江	制造业	100.00%		设立
中红国际（香港）商贸有限公司	649,600.00	中国香港	中国香港	批发和零售业	100.00%		设立
ZHPL GLOBAL PTE. LTD.		新加坡	新加坡	批发和零售业	100.00%		设立
中红普林（北京）医疗用品高新技术研究院有限公司	5,000,000.00	北京	北京	科学研究和技术服务业	100.00%		设立
中红医疗用品（海南）有限公司	10,000,000.00	海南海口	海南海口	批发和零售业	100.00%		设立
中红医疗用品（上海）有限公司	10,000,000.00	上海	上海	批发和零售业	100.00%		设立
中红医疗用品（四川）有限公司	50,000,000.00	四川苍溪	四川苍溪	制造业	100.00%		设立
江西科伦医疗器械制造有限公司	600,000,000.00	江西宜春	江西宜春	制造业	90.00%		非同一控制合并
桂林恒保健康防护有限公司	118,726,753.17	广西桂林	广西桂林	制造业	70.00%		非同一控制合并
深圳迈德瑞纳生物科技有限公司	5,000,000.00	广东深圳	广东深圳	制造业	70.00%		非同一控制合并

北京中红普林生殖医学科技有限公司	20,000,000.00	北京	北京	制造业	51.00%		设立
桂林恒保护国际有限公司		中国香港	中国香港	批发和零售业		70.00%	非同一控制合并
桂林倍力乐生殖健康用品有限责任公司	1,000,000.00	广西桂林	广西桂林	批发和零售业		70.00%	非同一控制合并
桂林恒保优品建设开发有限公司	12,000,000.00	广西桂林	广西桂林	批发和零售业		70.00%	非同一控制合并
桂林生活方式电子商务有限公司	1,000,000.00	广西桂林	广西桂林	批发和零售业		70.00%	非同一控制合并
桂林恒保伍指医疗科技有限公司		广西桂林	广西桂林	科技推广和应用服务业		35.70%	非同一控制合并
上海恒保健康用品有限公司	1,000,000.00	上海	上海	批发和零售业		70.00%	非同一控制合并
深圳迈德瑞纳医疗有限公司	1,000,000.00	广东深圳	广东深圳	批发和零售业		70.00%	非同一控制合并

在子公司的持股比例不同于表决权比例的说明：

持有半数或以下表决权但仍控制被投资单位、以及持有半数以上表决权但不控制被投资单位的依据：

对于纳入合并范围的重要的结构化主体，控制的依据：

确定公司是代理人还是委托人的依据：

其他说明：

(2) 重要的非全资子公司

单位：元

子公司名称	少数股东持股比例	本期归属于少数股东的损益	本期向少数股东宣告分派的股利	期末少数股东权益余额
桂林恒保健康防护有限公司	30.00%	-1,751,768.53		107,488,281.27

子公司少数股东的持股比例不同于表决权比例的说明：

其他说明：

(3) 重要非全资子公司的主要财务信息

单位：元

子公	期末余额	期初余额
----	------	------

司名称	流动资产	非流动资产	资产合计	流动负债	非流动负债	负债合计	流动资产	非流动资产	资产合计	流动负债	非流动负债	负债合计
桂林恒保健康防护有限公司	244,685.33	336,985.65	581,670.99	212,694.42	62,245.433	274,939.85	204,805.48	345,692.62	550,498.11	193,337.01	47,426.667	240,763.68
	8.59	3.34	1.93	6.06	.02	9.08	9.84	1.98	1.82	7.08	.21	4.29

单位：元

子公司名称	本期发生额				上期发生额			
	营业收入	净利润	综合收益总额	经营活动现金流量	营业收入	净利润	综合收益总额	经营活动现金流量
桂林恒保健康防护有限公司	193,067,793.26	-3,003,294.68	-3,003,294.68	-83,209,059.22	158,238,659.87	13,139,268.71	13,139,268.71	-31,092,806.38

其他说明：

(4) 使用企业集团资产和清偿企业集团债务的重大限制

(5) 向纳入合并财务报表范围的结构化主体提供的财务支持或其他支持

其他说明：

2、在子公司的所有者权益份额发生变化且仍控制子公司的交易

(1) 在子公司所有者权益份额发生变化的情况说明

(2) 交易对于少数股东权益及归属于母公司所有者权益的影响

单位：元

购买成本/处置对价	
--现金	
--非现金资产的公允价值	
购买成本/处置对价合计	
减：按取得/处置的股权比例计算的子公司净资产份额	
差额	
其中：调整资本公积	

调整盈余公积	
调整未分配利润	

其他说明

3、在合营安排或联营企业中的权益

(1) 重要的合营企业或联营企业

合营企业或联营企业名称	主要经营地	注册地	业务性质	持股比例		对合营企业或联营企业投资的会计处理方法
				直接	间接	

在合营企业或联营企业的持股比例不同于表决权比例的说明：

持有 20%以下表决权但具有重大影响，或者持有 20%或以上表决权但不具有重大影响的依据：

(2) 重要合营企业的主要财务信息

单位：元

	期末余额/本期发生额	期初余额/上期发生额
流动资产		
其中：现金和现金等价物		
非流动资产		
资产合计		
流动负债		
非流动负债		
负债合计		
少数股东权益		
归属于母公司股东权益		
按持股比例计算的净资产份额		
调整事项		
--商誉		
--内部交易未实现利润		
--其他		
对合营企业权益投资的账面价值		
存在公开报价的合营企业权益投资的公允价值		
营业收入		
财务费用		
所得税费用		
净利润		
终止经营的净利润		

其他综合收益		
综合收益总额		
本年度收到的来自合营企业的股利		

其他说明

(3) 重要联营企业的主要财务信息

单位：元

	期末余额/本期发生额	期初余额/上期发生额
流动资产		
非流动资产		
资产合计		
流动负债		
非流动负债		
负债合计		
少数股东权益		
归属于母公司股东权益		
按持股比例计算的净资产份额		
调整事项		
--商誉		
--内部交易未实现利润		
--其他		
对联营企业权益投资的账面价值		
存在公开报价的联营企业权益投资的公允价值		
营业收入		
净利润		
终止经营的净利润		
其他综合收益		
综合收益总额		
本年度收到的来自联营企业的股利		

其他说明

(4) 不重要的合营企业和联营企业的汇总财务信息

单位：元

	期末余额/本期发生额	期初余额/上期发生额
合营企业：		

下列各项按持股比例计算的合计数		
联营企业：		
投资账面价值合计	5,831,391.36	5,831,391.36
下列各项按持股比例计算的合计数		
--净利润	187,733.80	-320,439.95
--综合收益总额	187,733.80	-320,439.95

其他说明

(5) 合营企业或联营企业向本公司转移资金的能力存在重大限制的说明

(6) 合营企业或联营企业发生的超额亏损

单位：元

合营企业或联营企业名称	累积未确认前期累计的损失	本期未确认的损失（或本期分享的净利润）	本期末累积未确认的损失

其他说明

(7) 与合营企业投资相关的未确认承诺

(8) 与合营企业或联营企业投资相关的或有负债

4、重要的共同经营

共同经营名称	主要经营地	注册地	业务性质	持股比例/享有的份额	
				直接	间接

在共同经营中的持股比例或享有的份额不同于表决权比例的说明：

共同经营为单独主体的，分类为共同经营的依据：

其他说明

5、在未纳入合并财务报表范围的结构化主体中的权益

未纳入合并财务报表范围的结构化主体的相关说明：

6、其他

十一、政府补助

1、报告期末按应收金额确认的政府补助

适用 不适用

未能在预计时点收到预计金额的政府补助的原因

适用 不适用

2、涉及政府补助的负债项目

适用 不适用

单位：元

会计科目	期初余额	本期新增补助金额	本期计入营业外收入金额	本期转入其他收益金额	本期其他变动	期末余额	与资产/收益相关
递延收益	17,577,525.07	5,728,600.00		1,004,230.34		22,301,894.73	与资产相关

3、计入当期损益的政府补助

适用 不适用

单位：元

会计科目	本期发生额	上期发生额
其他收益	14,341,822.03	13,581,121.09

其他说明

十二、与金融工具相关的风险

1、金融工具产生的各类风险

本公司与金融工具相关的风险源于本公司在经营过程中所确认的各类金融资产和金融负债，包括：信用风险、流动性风险和市场风险。

本公司与金融工具相关的各类风险的管理目标和政策的制度由本公司管理层负责。经营管理层通过职能部门负责日常的风险管理（例如本公司信用管理部对公司发生的赊销业务进行逐笔进行审核）。本公司内部审计部门对公司风险管理的政策和程序的执行情况进行日常监督，并且将有关发现及时报告给本公司审计委员会。

本公司风险管理的总体目标是在不过度影响公司竞争力和应变力的情况下，制定尽可能降低各类与金融工具相关风险的风险管理政策。

（一）信用风险

信用风险，是指金融工具的一方未能履行义务从而导致另一方发生财务损失的风险。本公司的信用风险主要产生于货币资金、应收票据、应收账款、应收款项融资、其他应收款和债权投资等，这些金融资产的信用风险源自交易对手违约，最大的风险敞口等于这些工具的账面金额。

本公司货币资金主要存放于商业银行等金融机构，本公司认为这些商业银行具备较高信誉和资产状况，存在较低的信用风险。

对于应收票据、应收账款、应收款项融资、其他应收款和债权投资等，本公司设定相关政策以控制信用风险敞口。本公司基于对客户的财务状况、从第三方获取担保的可能性、信用记录及其他因素诸如目前市场状况等评估客户的信用资质并设置相应信用期。本公司会定期对客户信用记录进行监控，对于信用记录不良的客户，本公司会采用书面催款、缩短信用期或取消信用期等方式，以确保本公司的整体信用风险在可控的范围内。

（1）信用风险显著增加判断标准

本公司在每个资产负债表日评估相关金融工具的信用风险自初始确认后是否已显著增加。在确定信用风险自初始确认后是否显著增加时，本公司考虑在无须付出不必要的额外成本或努力即可获得合理且有依据的信息，包括基于本公司历史数据的定性和定量分析、外部信用风险评级以及前瞻性信息。本公司以单项金融工具或者具有相似信用风险特征的金融工具组合为基础，通过比较金融工具在资产负债表日发生违约的风险与在初始确认日发生违约的风险，以确定金融工具预计存续期内发生违约风险的变化情况。

当触发以下一个或多个定量、定性标准时，本公司认为金融工具的信用风险已发生显著增加：定量标准主要为报告日剩余存续期违约概率较初始确认时上升超过一定比例；定性标准为主要债务人经营或财务情况出现重大不利变化、预警客户清单等。

（2）已发生信用减值资产的定义

为确定是否发生信用减值，本公司所采用的界定标准，与内部针对相关金融工具的信用风险管理目标保持一致，同时考虑定量、定性指标。

本公司评估债务人是否发生信用减值时，主要考虑以下因素：发行方或债务人发生重大财务困难；债务人违反合同，如偿付利息或本金违约或逾期等；债权人出于与债务人财务困难有关的经济或合同考虑，给予债务人在任何其他情况下都不会做出的让步；债务人很可能破产或进行其他财务重组；发行方或债务人财务困难导致该金融资产的活跃市场消失；以大幅折扣购买或源生一项金融资产，该折扣反映了发生信用损失的事实。

金融资产发生信用减值，有可能是多个事件的共同作用所致，未必是可单独识别的事件所致。

（3）预期信用损失计量的参数

根据信用风险是否发生显著增加以及是否已发生信用减值，本公司对不同的资产分别以 12 个月或整个存续期的预期信用损失计量减值准备。预期信用损失计量的关键参数包括违约概率、违约损失率和违约风险敞口。本公司考虑历史统计数据（如交易对手评级、担保方式及抵质押物类别、还款方式等）的定量分析及前瞻性信息，建立违约概率、违约损失率及违约风险敞口模型。

相关定义如下：

违约概率是指债务人在未来 12 个月或在整个剩余存续期，无法履行其偿付义务的可能性。

违约损失率是指本公司对违约风险暴露发生损失程度作出的预期。根据交易对手的类型、追索的方式和优先级，以及担保品的不同，违约损失率也有所不同。违约损失率为违约发生时风险敞口损失的百分比，以未来 12 个月内或整个存续期为基准进行计算；

违约风险敞口是指，在未来 12 个月或在整个剩余存续期中，在违约发生时，本公司应被偿付的金额。前瞻性信息信用风险显著增加的评估及预期信用损失的计算均涉及前瞻性信息。本公司通过进行历史数据分析，识别出影响各业务类型信用风险及预期信用损失的关键经济指标。

本公司所承受的最大信用风险敞口为资产负债表中每项金融资产的账面金额。本公司还因提供财务担保而面临信用风险，详见附注十六、2 或有事项中披露。

(二) 流动性风险

流动性风险，是指企业在履行以交付现金或其他金融资产的方式结算的义务时发生资金短缺的风险。本公司统筹负责公司内各子公司的现金管理工作，包括现金盈余的短期投资和筹措贷款以应付预计现金需求。本公司的政策是定期监控短期和长期的流动资金需求，以及是否符合借款协议的规定，以确保维持充裕的现金储备和可供随时变现的有价证券。

(三) 市场风险

(1) 外汇风险

本公司的汇率风险主要来自本公司及下属子公司持有的不以其记账本位币计价的外币资产和负债。

本公司密切关注汇率变动对本公司汇率风险的影响。本公司持续监控公司外币交易和外币资产及负债的规模，以最大程度降低面临的外汇风险；为此，本公司可能会以签署远期外汇合约或货币互换合约的方式来达到规避外汇风险的目的。

(2) 利率风险

本公司的利率风险主要产生于长期银行借款等长期带息债务。浮动利率的金融负债使本公司面临现金流量利率风险，固定利率的金融负债使本公司面临公允价值利率风险。本公司根据当时的市场环境来决定固定利率及浮动利率合同的相对比例。

本公司总部财务部门持续监控集团利率水平。利率上升会增加新增带息债务的成本以及本公司尚未付清的以浮动利率计息的带息债务的利息支出，并对本公司的财务业绩产生重大的不利影响，管理层会依据最新的市场状况及时做出调整。

2、套期

(1) 公司开展套期业务进行风险管理

适用 不适用

(2) 公司开展符合条件套期业务并应用套期会计

单位：元

项目	与被套期项目以及套期工具相关账面价值	已确认的被套期项目账面价值中所包含的被套期项目累计公允价值套期调整	套期有效性和套期无效部分来源	套期会计对公司的财务报表相关影响
套期风险类型				
套期类别				

其他说明

(3) 公司开展套期业务进行风险管理、预期能实现风险管理目标但未应用套期会计

适用 不适用

3、金融资产

(1) 转移方式分类

适用 不适用

(2) 因转移而终止确认的金融资产

适用 不适用

(3) 继续涉入的资产转移金融资产

适用 不适用

其他说明

十三、公允价值的披露

1、以公允价值计量的资产和负债的期末公允价值

单位：元

项目	期末公允价值			
	第一层次公允价值计量	第二层次公允价值计量	第三层次公允价值计量	合计
一、持续的公允价值计量	--	--	--	--
（一）交易性金融资产		1,315,748,094.50		1,315,748,094.50
1. 以公允价值计量且其变动计入当期损益的金融资产		1,315,748,094.50		1,315,748,094.50
（1）债务工具投资		1,315,748,094.50		1,315,748,094.50
（三）其他权益工具投资			95,356,970.05	95,356,970.05
（八）应收款项融资			1,016,197.02	1,016,197.02
（九）其他非流动金融资产			103,167,709.00	103,167,709.00
（十）一年内到期的非流动资产			153,692,671.23	153,692,671.23
持续以公允价值计量的资产总额		1,315,748,094.50	353,233,547.30	1,668,981,641.80
（六）交易性金融负债			11,776,200.00	11,776,200.00
其中：发行的交易性债券				
衍生金融负债				
其他			11,776,200.00	11,776,200.00
（七）指定为以公允价值计量且变动计入当期损益的金融负债				
持续以公允价值计量的负债总额			11,776,200.00	11,776,200.00

二、非持续的公允价值计量	--	--	--	--
--------------	----	----	----	----

2、持续和非持续第一层次公允价值计量项目市价的确定依据

3、持续和非持续第二层次公允价值计量项目，采用的估值技术和重要参数的定性及定量信息

对于公司持有的银行理财及结构性存款、券商理财、信托产品等理财产品（含一年期以上的理财投资），公司根据发行机构公布或提供的产品净值或合同约定的预期收益率计算确定其公允价值。

对于公司持有的远期外汇合约，公司获取签约银行针对剩余交割时限确定的远期汇率报价，根据其与该远期结售汇合约的约定汇率之间的差额乘以远期结售汇操作金额确认其公允价值。

4、持续和非持续第三层次公允价值计量项目，采用的估值技术和重要参数的定性及定量信息

对于公司持有的封闭式合伙型私募基金，公司按照被投资企业提供的估值材料计算确认其公允价值，估值材料包括：经审计的合伙企业财务报表、资本账户余额情况表、合伙人净资产权益变动表等。

对于公司持有的其他非流动金融资产中的权益工具投资，公司持续关注所投资公司经营或财务情况是否发生重大不利变化，以投资成本或近期可参考的交易/增资价格确认其公允价值。

对于公司持有的大型商业银行和上市股份制商业银行出具银行承兑汇票，其剩余期限较短，预期以背书方式出售，基本上不存在信用风险、延期付款风险，故采用票面金额确定其公允价值。

对于交易性金融负债为非同一控制下企业合并或有对价，如附注七、1 所述，公司根据各创始股东完成/部分完成每一期对赌目标情况，计算本公司应支付的股权对价的公允价值，其中对赌目标包括外销收入、外销毛利率及新产品注册三项指标。

5、持续的第三层次公允价值计量项目，期初与期末账面价值间的调节信息及不可观察参数敏感性分析

6、持续的公允价值计量项目，本期内发生各层级之间转换的，转换的原因及确定转换时点的政策

7、本期内发生的估值技术变更及变更原因

8、不以公允价值计量的金融资产和金融负债的公允价值情况

本公司以摊余成本计量的金融资产和金融负债主要包括：货币资金、应收票据、应收账款、其他应收款、债权投资、短期借款、应付票据、应付账款、其他应付款、长期应付款和长期借款等。

公司拟不以公允价值计量的金融资产和金融负债的账面价值与公允价值相差很小。

9、其他

十四、关联方及关联交易

1、本企业的母公司情况

母公司名称	注册地	业务性质	注册资本	母公司对本企业的持股比例	母公司对本企业的表决权比例
中红普林集团有限公司	北京市北京经济技术开发区 科创六街 87 号 1 幢 1 层	贸易	22,518.00 万元	45.00%	45.00%

本企业的母公司情况的说明

中红普林集团有限公司于 2000 年 11 月 27 日成立，法定代表人为詹志东，是一家聚焦医疗用品与服务、食品与消费两大赛道的综合性企业集团。经营范围包括节能环保的技术咨询、技术服务；生产医疗仪器设备及器械、环境保护专用设备；会议服务；销售计算机、软件及辅助设备、家具、塑料制品、机械设备、电子产品、食用农产品、饲料原料；设备租赁；技术进出口、货物进出口、代理进出口。

本企业最终控制方是厦门市人民政府国有资产监督管理委员会。

其他说明：

2、本企业的子公司情况

本企业子公司的情况详见附注十、在其他主体中的权益。

3、本企业合营和联营企业情况

本企业重要的合营或联营企业详见附注十、在其他主体中的权益。

本期与本公司发生关联方交易，或前期与本公司发生关联方交易形成余额的其他合营或联营企业情况如下：

合营或联营企业名称	与本企业关系

其他说明

4、其他关联方情况

其他关联方名称	其他关联方与本企业关系
唐山普林海珍养殖有限公司	本公司的母公司施加重大影响的企业
北京浩邈汇丰医药科技有限公司	本公司主要投资者个人、关键管理人员实际控制的企业
秦皇岛中红三融农牧有限公司	同一母公司
唐山融普种禽有限公司	同一母公司
唐山中红三融畜禽有限公司	同一母公司
唐山中红食品有限公司	同一母公司
厦门国贸控股集团有限公司	本公司间接控制股东
广州启润实业有限公司	同受本公司间接控股股东控制
衡水中红三融食品有限公司	同受本公司间接控股股东控制

厦门国贸集团股份有限公司	同受本公司间接控股股东控制
厦门国贸物产有限公司	同受本公司间接控股股东控制
厦门信达股份有限公司	同受本公司间接控股股东控制
厦门国贸城市服务集团股份有限公司	同受本公司间接控股股东控制
厦门高新人才开发有限公司	同受本公司间接控股股东控制
厦门国贸誉颂国际会展有限公司	同受本公司间接控股股东控制
国兴（厦门）投资管理有限公司	同受本公司间接控股股东之联营企业
关键管理人员	本公司董事、总经理、财务总监、主管各项事务的副总经理、核心技术人员等

其他说明

5、关联交易情况

(1) 购销商品、提供和接受劳务的关联交易

采购商品/接受劳务情况表

单位：元

关联方	关联交易内容	本期发生额	获批的交易额度	是否超过交易额度	上期发生额
唐山中红三融畜禽有限公司	鸡产品	50,724.00			52,151.00
唐山中红食品有限公司	鸡产品	344,818.90			280,794.60
厦门国贸城市服务集团股份有限公司	物业服务				13,008.17
厦门启润零碳数字科技有限公司	采购商品	203,502.67			
桂林恒保卫生防护用品有限公司	采购商品	5,003.89			

出售商品/提供劳务情况表

单位：元

关联方	关联交易内容	本期发生额	上期发生额
Shanghai HBM Healthcares International Limited	销售商品	14,797,062.50	

购销商品、提供和接受劳务的关联交易说明

(2) 关联受托管理/承包及委托管理/出包情况

本公司受托管理/承包情况表：

单位：元

委托方/出包方名称	受托方/承包方名称	受托/承包资产类型	受托/承包起始日	受托/承包终止日	托管收益/承包收益定价依据	本期确认的托管收益/承包收益
-----------	-----------	-----------	----------	----------	---------------	----------------

关联托管/承包情况说明

本公司委托管理/出包情况表：

单位：元

委托方/出包方名称	受托方/承包方名称	委托/出包资产类型	委托/出包起始日	委托/出包终止日	托管费/出包费定价依据	本期确认的托管费/出包费
-----------	-----------	-----------	----------	----------	-------------	--------------

关联管理/出包情况说明

(3) 关联租赁情况

本公司作为出租方：

单位：元

承租方名称	租赁资产种类	本期确认的租赁收入	上期确认的租赁收入
-------	--------	-----------	-----------

本公司作为承租方：

单位：元

出租方名称	租赁资产种类	简化处理的短期租赁和低价值资产租赁的租金费用（如适用）		未纳入租赁负债计量的可变租赁付款额（如适用）		支付的租金		承担的租赁负债利息支出		增加的使用权资产	
		本期发生额	上期发生额	本期发生额	上期发生额	本期发生额	上期发生额	本期发生额	上期发生额	本期发生额	上期发生额
厦门信达股份有限公司	房屋及建筑物		108,711.03			108,711.03					
广州启润实业有限公司	房屋及建筑物		37,848.96								
桂林恒保卫生防护用品有限公司	房屋及建筑物					237,121.43		3,416.53			
北京浩邈汇丰医药科技有限公司	房屋及建筑物						1,654,078.62		243,201.11		
唐山中红三融畜禽有限公司	房屋及建筑物						326,210.50		47,441.76		

关联租赁情况说明

(4) 关联担保情况

本公司作为担保方

单位：元

被担保方	担保金额	担保起始日	担保到期日	担保是否已经履行完毕
------	------	-------	-------	------------

本公司作为被担保方

单位：元

担保方	担保金额	担保起始日	担保到期日	担保是否已经履行完毕
-----	------	-------	-------	------------

关联担保情况说明

(5) 关联方资金拆借

单位：元

关联方	拆借金额	起始日	到期日	说明
拆入				
厦门国贸控股集团财务有限公司	20,000,000.00	2024年02月01日	2025年01月24日	尚未还款
厦门国贸控股集团财务有限公司	80,000,000.00	2024年02月04日	2025年02月04日	尚未还款
厦门国贸控股集团财务有限公司	50,000,000.00	2024年04月26日	2027年04月23日	2024年7月12日已还
厦门国贸控股集团财务有限公司	14,813,222.96	2024年05月08日	2027年05月07日	2024年6月19日已还
厦门国贸控股集团财务有限公司	3,915,752.50	2024年05月13日	2027年05月13日	2024年6月19日已还
厦门国贸控股集团财务有限公司	3,685,517.34	2024年05月27日	2027年05月27日	2024年6月19日已还
厦门国贸控股集团财务有限公司	4,706,630.00	2024年06月03日	2027年06月03日	2024年6月19日已还
厦门国贸控股集团财务有限公司	20,000,000.00	2023年11月01日	2024年11月01日	尚未还款
厦门国贸控股集团财务有限公司	20,000,000.00	2023年12月14日	2024年12月14日	尚未还款
拆出				

(6) 关联方资产转让、债务重组情况

单位：元

关联方	关联交易内容	本期发生额	上期发生额
-----	--------	-------	-------

(7) 关键管理人员报酬

单位：元

项目	本期发生额	上期发生额
关键管理人员报酬	2,284,249.14	1,215,235.84

(8) 其他关联交易

6、关联方应收应付款项

(1) 应收项目

单位：元

项目名称	关联方	期末余额		期初余额	
		账面余额	坏账准备	账面余额	坏账准备
预付账款	厦门启润零碳数字科技有限公司	298,416.13		504,640.35	
应收账款	Shanghai HBM Healthcares International Limited	7,747,841.82	77,478.42	1,977,200.04	19,772.00

(2) 应付项目

单位：元

项目名称	关联方	期末账面余额	期初账面余额
其他应付款	胡智强	890,202.94	362,160.38
其他应付款	桂林恒保投资控股有限公司		592,011.01
其他应付款	Shanghai HBM Healthcares International Limited	1,225,983.55	1,188,997.64
应付账款	桂林恒保卫生防护用品有限公司	99,957.57	1,422,957.57
合同负债	关键管理人员		
租赁负债	北京浩邈汇丰医药科技有限公司		5,106,730.39
租赁负债	唐山中红三融畜禽有限公司		285,257.73
一年内到期的非流动负债	北京浩邈汇丰医药科技有限公司		3,861,519.17
一年内到期的非流动负债	唐山中红三融畜禽有限公司		253,520.94
一年内到期的非流动负债	厦门信达股份有限公司	108,711.03	217,422.06
一年内到期的非流动负债	桂林恒保卫生防护用品有限公司		195,874.51

7、关联方承诺

8、其他

十五、股份支付

1、股份支付总体情况

□适用 不适用

2、以权益结算的股份支付情况

□适用 不适用

3、以现金结算的股份支付情况

□适用 不适用

4、本期股份支付费用

适用 不适用

5、股份支付的修改、终止情况

6、其他

十六、承诺及或有事项

1、重要承诺事项

资产负债表日存在的重要承诺

2、或有事项

(1) 资产负债表日存在的重要或有事项

(2) 公司没有需要披露的重要或有事项，也应予以说明

公司不存在需要披露的重要或有事项。

3、其他

十七、资产负债表日后事项

1、重要的非调整事项

单位：元

项目	内容	对财务状况和经营成果的影响数	无法估计影响数的原因
----	----	----------------	------------

2、利润分配情况

3、销售退回

4、其他资产负债表日后事项说明

十八、其他重要事项

1、前期会计差错更正

(1) 追溯重述法

单位：元

会计差错更正的内容	处理程序	受影响的各个比较期间报表项目名称	累积影响数
-----------	------	------------------	-------

(2) 未来适用法

会计差错更正的内容	批准程序	采用未来适用法的原因
-----------	------	------------

2、债务重组

3、资产置换

(1) 非货币性资产交换

(2) 其他资产置换

4、年金计划

5、终止经营

单位：元

项目	收入	费用	利润总额	所得税费用	净利润	归属于母公司所有者的终止经营利润
----	----	----	------	-------	-----	------------------

其他说明

6、分部信息

(1) 报告分部的确定依据与会计政策

根据本公司的内部组织结构、管理要求及内部报告制度，本公司的经营业务划分为 3 个报告分部。这些报告分部是以公司日常内部管理要求的财务信息为基础确定的。本公司的管理层定期评价这些报告分部的经营成果，以决定向其分配资源及评价其业绩。

本公司报告分部包括：

①健康防护分部，主要从事高品质丁腈手套、PVC 手套等医用、工业用及生活用一次性健康防护手套产品和乳胶医用手外科手套产品、避孕套产品的研发、生产与销售；

②安全注射分部，主要从事输液器、注射器、留置针等产品的研发、生产与销售；

③创新孵化分部，主要负责新产品开发和专利成果转化以及其他产品的销售。

分部报告信息根据各分部向管理层报告时采用的会计政策及计量标准披露，这些会计政策及计量基础与编制财务报表时的会计政策及计量基础保持一致。

(2) 报告分部的财务信息

单位：元

项目	健康防护	安全注射	创新孵化	分部间抵销	合计
营业收入	989,781,530.01	96,732,485.73	63,274,322.36	-1,336,517.08	1,148,451,821.02
其中：对外交易收入	989,781,530.01	96,056,346.00	62,613,945.01		1,148,451,821.02
分部间交易收入		676,139.73	660,377.35	-1,336,517.08	
其中：主营业务收入		676,139.73		-676,139.73	
营业成本	901,179,596.25	77,504,628.03	32,472,174.93		1,011,156,399.21
其中：主营业务成本	896,167,945.60	79,318,685.14	32,426,610.28		1,007,913,241.02
营业费用	86,204,985.10	16,988,555.96	10,951,909.62	-6,071,140.10	108,074,310.58
营业利润/(亏损)	16,100,141.25	5,642,452.20	20,067,988.46		41,810,581.91
资产总额	7,325,293,038.99	14,959,899.67	121,638,945.57		7,461,891,884.23
负债总额	1,611,421,943.34	29,367,087.57	75,695,703.14		1,716,484,734.05
补充信息：					
1. 资本性支出	21,545,405.15	476,687.44	137,489.81		22,159,582.40
2. 折旧和摊销费用	98,497,731.56	9,999,265.85	1,836,085.35		110,333,082.76
3. 折旧和摊销以外的非现金费用					
4. 资产减值损失	-34,241,084.58	-549,189.97			-34,790,274.55
5. 信用减值损失	-2,861,616.78	642,895.46	-154,731.18		-2,373,452.50

(3) 公司无报告分部的，或者不能披露各报告分部的资产总额和负债总额的，应说明原因。

(4) 其他说明

7、其他对投资者决策有影响的重要交易和事项

8、其他

十九、母公司财务报表主要项目注释

1、应收账款

(1) 按账龄披露

单位：元

账龄	期末账面余额	期初账面余额
1 年以内（含 1 年）	376,568,903.14	280,390,290.41
其中：0-3 月	270,429,709.40	183,424,832.66
4-12 月	106,139,193.74	96,965,457.75
1 至 2 年	8,204,238.03	23,390,836.93
2 至 3 年		16,087,793.94
合计	384,773,141.17	319,868,921.28

(2) 按坏账计提方法分类披露

单位：元

类别	期末余额					期初余额				
	账面余额		坏账准备		账面价值	账面余额		坏账准备		账面价值
	金额	比例	金额	计提比例		金额	比例	金额	计提比例	
按单项计提坏账准备的应收账款	19,722,061.08	5.13%	2,233,200.70	11.32%	17,488,860.38	3,183,208.19	1.00%	541,780.48	17.02%	2,641,427.71
其中：										
按组合计提坏账准备的应收账款	365,051,080.09	94.87%	3,508,030.93	0.96%	361,543,049.16	316,685,713.09	99.00%	4,114,132.64	1.30%	312,571,580.45
其中：										

1. 组合 1 合并 范围内 关联方 应收款 项	159,074 ,903.56	41.34%			159,074 ,903.56	151,364 ,865.06	47.32%			151,364 ,865.06
2. 组合 2 应收 境外客 户	205,208 ,675.55	53.33%	3,449,9 10.92	1.68%	201,758 ,764.63	164,587 ,006.63	51.45%	4,086,2 94.23	2.48%	160,500 ,712.40
3. 组合 3 应收 境内客 户	767,500 .98	0.20%	58,120. 01	7.57%	709,380 .97	733,841 .40	0.23%	27,838. 41	3.79%	706,002 .99
合计	384,773 ,141.17	100.00%	5,741,2 31.63	1.49%	379,031 ,909.54	319,868 ,921.28	100.00%	4,655,9 13.12	1.46%	315,213 ,008.16

按单项计提坏账准备类别名称:

单位: 元

名称	期初余额		期末余额			
	账面余额	坏账准备	账面余额	坏账准备	计提比例	计提理由
按单项计提坏 账准备	3,183,208.19	541,780.48	19,722,061.08	2,233,200.70	11.32%	
合计	3,183,208.19	541,780.48	19,722,061.08	2,233,200.70		

按组合计提坏账准备类别名称: 按组合 1 计提坏账准备的应收账款

单位: 元

名称	期末余额		
	账面余额	坏账准备	计提比例
1 年以内	153,433,451.67		
1-2 年	5,641,451.89		
合计	159,074,903.56		

确定该组合依据的说明:

按组合计提坏账准备类别名称: 按组合 2 计提坏账准备的应收账款

单位: 元

名称	期末余额		
	账面余额	坏账准备	计提比例
0-3 个月	181,218,777.96	1,812,187.77	1.00%
4-12 个月	22,236,984.49	1,111,849.22	5.00%
1 至 2 年	1,752,913.10	525,873.93	30.00%
合计	205,208,675.55	3,449,910.92	

确定该组合依据的说明:

按组合计提坏账准备类别名称: 按组合 3 计提坏账准备的应收账款

单位: 元

名称	期末余额		
	账面余额	坏账准备	计提比例
0-3 个月	502,000.98	5,020.01	1.00%

4-12 个月	0.00	0.00	0.00%
1 至 2 年	265,500.00	53,100.00	20.00%
合计	767,500.98	58,120.01	

确定该组合依据的说明：

如是按照预期信用损失一般模型计提应收账款坏账准备：

适用 不适用

(3) 本期计提、收回或转回的坏账准备情况

本期计提坏账准备情况：

单位：元

类别	期初余额	本期变动金额				期末余额
		计提	收回或转回	核销	其他	
按单项计提坏账准备	541,780.48	1,691,420.22				2,233,200.70
按组合计提坏账准备	4,114,132.64	-606,101.71				3,508,030.93
合计	4,655,913.12	1,085,318.51				5,741,231.63

其中本期坏账准备收回或转回金额重要的：

单位：元

单位名称	收回或转回金额	转回原因	收回方式	确定原坏账准备计提比例的依据及其合理性

(4) 本期实际核销的应收账款情况

单位：元

项目	核销金额

其中重要的应收账款核销情况：

单位：元

单位名称	应收账款性质	核销金额	核销原因	履行的核销程序	款项是否由关联交易产生

应收账款核销说明：

(5) 按欠款方归集的期末余额前五名的应收账款和合同资产情况

单位：元

单位名称	应收账款期末余额	合同资产期末余额	应收账款和合同资产期末余额	占应收账款和合同资产期末余额合计数的比例	应收账款坏账准备和合同资产减值准备期末余额
客户一	59,537,341.84		59,537,341.84	15.47%	
客户二	56,216,827.27		56,216,827.27	14.61%	
客户三	29,661,409.06		29,661,409.06	7.71%	296,614.09
客户四	21,220,663.57		21,220,663.57	5.52%	
客户五	19,306,909.40		19,306,909.40	5.02%	
合计	185,943,151.14		185,943,151.14	48.33%	296,614.09

2、其他应收款

单位：元

项目	期末余额	期初余额
其他应收款	388,746,241.43	899,542,217.22
合计	388,746,241.43	899,542,217.22

(1) 应收利息

1) 应收利息分类

单位：元

项目	期末余额	期初余额
----	------	------

2) 重要逾期利息

单位：元

借款单位	期末余额	逾期时间	逾期原因	是否发生减值及其判断依据
------	------	------	------	--------------

其他说明：

3) 按坏账计提方法分类披露

适用 不适用

4) 本期计提、收回或转回的坏账准备的情况

单位：元

类别	期初余额	本期变动金额				期末余额
		计提	收回或转回	转销或核销	其他变动	

其中本期坏账准备收回或转回金额重要的：

单位：元

单位名称	收回或转回金额	转回原因	收回方式	确定原坏账准备计提比例的依据及其合理性
------	---------	------	------	---------------------

其他说明：

5) 本期实际核销的应收利息情况

单位：元

项目	核销金额
----	------

其中重要的应收利息核销情况

单位：元

单位名称	款项性质	核销金额	核销原因	履行的核销程序	款项是否由关联交易产生
------	------	------	------	---------	-------------

核销说明：

其他说明：

(2) 应收股利

1) 应收股利分类

单位：元

项目(或被投资单位)	期末余额	期初余额
------------	------	------

2) 重要的账龄超过 1 年的应收股利

单位：元

项目(或被投资单位)	期末余额	账龄	未收回的原因	是否发生减值及其判断依据
------------	------	----	--------	--------------

3) 按坏账计提方法分类披露

适用 不适用

4) 本期计提、收回或转回的坏账准备的情况

单位：元

类别	期初余额	本期变动金额				期末余额
		计提	收回或转回	转销或核销	其他变动	

其中本期坏账准备收回或转回金额重要的：

单位：元

单位名称	收回或转回金额	转回原因	收回方式	确定原坏账准备计提比例的依据及其合理性
------	---------	------	------	---------------------

其他说明：

5) 本期实际核销的应收股利情况

单位：元

项目	核销金额
----	------

其中重要的应收股利核销情况

单位：元

单位名称	款项性质	核销金额	核销原因	履行的核销程序	款项是否由关联交易产生
------	------	------	------	---------	-------------

核销说明：

其他说明：

(3) 其他应收款

1) 其他应收款按款项性质分类情况

单位：元

款项性质	期末账面余额	期初账面余额
员工备用金	402,182.29	154,577.36
应收保证金及押金	513,858.75	385,616.46
应收代缴员工五险一金	949,273.71	982,980.09
应收合并范围内关联方款项	386,880,926.68	898,019,043.31
合计	388,746,241.43	899,542,217.22

2) 按账龄披露

单位：元

账龄	期末账面余额	期初账面余额
1 年以内（含 1 年）	388,595,624.97	440,211,260.92
1 至 2 年	6,000.00	284,843,079.86
2 至 3 年	23,516.46	159,980,557.37
3 年以上	121,100.00	14,507,319.07
合计	388,746,241.43	899,542,217.22

3) 按坏账计提方法分类披露

单位：元

类别	期末余额					期初余额				
	账面余额		坏账准备		账面价值	账面余额		坏账准备		账面价值
	金额	比例	金额	计提比例		金额	比例	金额	计提比例	
其中：										
按组合计提坏账准备	388,746,241.43	100.00%			388,746,241.43	899,542,217.22	100.00%			899,542,217.22
其中：										
1. 组合 1	388,746,241.43	100.00%			388,746,241.43	899,542,217.22	100.00%			899,542,217.22
2. 组合 2										
合计	388,746,241.43	100.00%			388,746,241.43	899,542,217.22	100.00%			899,542,217.22

按组合计提坏账准备类别名称：组合 1

单位：元

名称	期末余额		
	账面余额	坏账准备	计提比例
组合 1	388,746,241.43		100.00%
合计	388,746,241.43		

确定该组合依据的说明：

按预期信用损失一般模型计提坏账准备：

单位：元

坏账准备	第一阶段	第二阶段	第三阶段	合计
	未来 12 个月预期信用损失	整个存续期预期信用损失(未发生信用减值)	整个存续期预期信用损失(已发生信用减值)	
2024 年 1 月 1 日余额 在本期				

各阶段划分依据和坏账准备计提比例

损失准备本期变动金额重大的账面余额变动情况

适用 不适用

4) 本期计提、收回或转回的坏账准备情况

本期计提坏账准备情况：

单位：元

类别	期初余额	本期变动金额				期末余额
		计提	收回或转回	转销或核销	其他	

其中本期坏账准备转回或收回金额重要的：

单位：元

单位名称	收回或转回金额	转回原因	收回方式	确定原坏账准备计提比例的依据及其合理性

5) 本期实际核销的其他应收款情况

单位：元

项目	核销金额

其中重要的其他应收款核销情况：

单位：元

单位名称	其他应收款性质	核销金额	核销原因	履行的核销程序	款项是否由关联交易产生

其他应收款核销说明：

6) 按欠款方归集的期末余额前五名的其他应收款情况

单位：元

单位名称	款项的性质	期末余额	账龄	占其他应收款期末余额合计数的比例	坏账准备期末余额
江西中红普林医疗制品有限公司	内部往来款	297,263,747.29	0-1 年	76.47%	
江西科伦医疗器械制造有限公司	内部往来款	38,551,557.98	0-1 年	9.92%	

中红医疗用品（海南）有限公司	内部往来款	29,326,470.99	0-1 年	7.54%	
广西中红医疗用品有限公司	内部往来款	13,350,000.00	1-2 年	3.43%	
中红国际（香港）商贸有限公司	内部往来款	2,393,776.19	0-1 年	0.62%	
合计		380,885,552.45		97.98%	

7) 因资金集中管理而列报于其他应收款

单位：元

其他说明：

3、长期股权投资

单位：元

项目	期末余额			期初余额		
	账面余额	减值准备	账面价值	账面余额	减值准备	账面价值
对子公司投资	860,979,838.71	77,720,000.00	783,259,838.71	860,979,838.71	77,720,000.00	783,259,838.71
合计	860,979,838.71	77,720,000.00	783,259,838.71	860,979,838.71	77,720,000.00	783,259,838.71

(1) 对子公司投资

单位：元

被投资单位	期初余额（账面价值）	减值准备 期初余额	本期增减变动				期末余额（账面价值）	减值准备 期末余额
			追加投资	减少投资	计提减值准备	其他		
中红国际（香港）商贸有限公司	649,600.00						649,600.00	
United Medical Inc.	664,930.00						664,930.00	
北京林普医疗用品有限公司	4,000,000.00						4,000,000.00	
中红普林（北京）医疗用品高新技术研究院有限公司	5,000,000.00						5,000,000.00	
江西中红普林医疗制品有限公司	50,000,000.00						50,000,000.00	
江西科伦	91,583,645.3						91,583,645.3	

医疗器械制造有限公司	9							9	
中红医疗用品（四川）有限公司	50,000,000.00							50,000,000.00	
深圳迈德瑞纳生物科技有限公司	58,881,663.32							58,881,663.32	
桂林恒保健康防护有限公司	512,280,000.00	77,720,000.00						512,280,000.00	77,720,000.00
北京中红普林生殖医学科技有限公司	10,200,000.00							10,200,000.00	
合计	783,259,838.71	77,720,000.00						783,259,838.71	77,720,000.00

(2) 对联营、合营企业投资

单位：元

投资单位	期初余额（账面价值）	减值准备期初余额	本期增减变动							期末余额（账面价值）	减值准备期末余额
			追加投资	减少投资	权益法下确认的投资损益	其他综合收益调整	其他权益变动	宣告发放现金股利或利润	计提减值准备		
一、合营企业											
二、联营企业											

可收回金额按公允价值减去处置费用后的净额确定

适用 不适用

可收回金额按预计未来现金流量的现值确定

适用 不适用

单位：元

项目	账面价值	可收回金额	减值金额	预测期的年限	预测期的关键参数	稳定期的关键参数	稳定期的关键参数的确定依据
----	------	-------	------	--------	----------	----------	---------------

前述信息与以前年度减值测试采用的信息或外部信息明显不一致的差异原因

公司以前年度减值测试采用信息与当年实际情况明显不一致的差异原因

(3) 其他说明

4、营业收入和营业成本

单位：元

项目	本期发生额		上期发生额	
	收入	成本	收入	成本
主营业务	543,934,401.69	527,837,113.49	613,807,874.81	577,412,194.69
其他业务	1,821,373.73	4,532,008.12	3,492,367.33	1,500,529.80
合计	545,755,775.42	532,369,121.61	617,300,242.14	578,912,724.49

营业收入、营业成本的分解信息：

单位：元

合同分类	分部 1		分部 2		健康防护产品		合计	
	营业收入	营业成本	营业收入	营业成本	营业收入	营业成本	营业收入	营业成本
业务类型								
其中：								
健康防护产品					545,755,775.42	532,369,121.61	545,755,775.42	532,369,121.61
按经营地区分类								
其中：								
内销业务					16,458,361.79	21,618,706.16	16,458,361.79	21,618,706.16
外销业务					634,643,243.63	591,216,963.87	634,643,243.63	591,216,963.87
市场或客户类型								
其中：								
合同类型								
其中：								
按商品转让的时间分类								
其中：								
按合同期限分类								
其中：								
按销售渠道分类								
其中：								
合计								

与履约义务相关的信息：

项目	履行履约义务	重要的支付条	公司承诺转让	是否为主要责	公司承担的预	公司提供的质
----	--------	--------	--------	--------	--------	--------

	的时间	款	商品的性质	任人	期将退还给客 户的款项	量保证类型及 相关义务
--	-----	---	-------	----	----------------	----------------

其他说明

与分摊至剩余履约义务的交易价格相关的信息：

本报告期末已签订合同、但尚未履行或尚未履行完毕的履约义务所对应的收入金额为 0.00 元，其中，元预计将于年度确认收入，元预计将于年度确认收入，元预计将于年度确认收入。

重大合同变更或重大交易价格调整

单位：元

项目	会计处理方法	对收入的影响金额
----	--------	----------

其他说明：

5、投资收益

单位：元

项目	本期发生额	上期发生额
成本法核算的长期股权投资收益	3,106,987.38	
处置交易性金融资产取得的投资收益	7,534,183.22	4,501,215.62
债权投资在持有期间取得的利息收入	2,599,999.98	2,600,000.00
处置交易性金融负债取得的投资收益	-1,309,700.00	
合计	11,931,470.58	7,101,215.62

6、其他

二十、补充资料

1、当期非经常性损益明细表

适用 不适用

单位：元

项目	金额	说明
非流动性资产处置损益	-45,248.92	
计入当期损益的政府补助（与公司正常经营业务密切相关、符合国家政策规定、按照确定的标准享有、对公司损益产生持续影响的政府补助除外）	11,611,595.30	
除同公司正常经营业务相关的有效套期保值业务外，非金融企业持有金融资产和金融负债产生的公允价值变动损益以及处置金融资产和金融负债产生的损益	35,415,701.50	
除上述各项之外的其他营业外收入和支出	-932,750.09	
减：所得税影响额	7,776,309.08	
少数股东权益影响额（税后）	1,470,974.29	
合计	36,802,014.42	--

其他符合非经常性损益定义的损益项目的具体情况：

适用 不适用

公司不存在其他符合非经常性损益定义的损益项目的具体情况。

将《公开发行证券的公司信息披露解释性公告第 1 号——非经常性损益》中列举的非经常性损益项目界定为经常性损益项目的情况说明

适用 不适用

2、净资产收益率及每股收益

报告期利润	加权平均净资产收益率	每股收益	
		基本每股收益（元/股）	稀释每股收益（元/股）
归属于公司普通股股东的净利润	0.56%	0.0836	0.0836
扣除非经常性损益后归属于公司普通股股东的净利润	-0.07%	0.0836	0.0836

3、境内外会计准则下会计数据差异

(1) 同时按照国际会计准则与按中国会计准则披露的财务报告中净利润和净资产差异情况

适用 不适用

(2) 同时按照境外会计准则与按中国会计准则披露的财务报告中净利润和净资产差异情况

适用 不适用

(3) 境内外会计准则下会计数据差异原因说明，对已经境外审计机构审计的数据进行差异调节的，应注明该境外机构的名称

适用 不适用

4、其他