



安徽英力电子科技股份有限公司

2020 年年度报告

2021-009

2021 年 04 月

第一节 重要提示、目录和释义

公司董事会、监事会及董事、监事、高级管理人员保证年度报告内容的真实、准确、完整，不存在虚假记载、误导性陈述或者重大遗漏，并承担个别和连带的法律责任。

公司负责人戴明、主管会计工作负责人夏天及会计机构负责人(会计主管人员)曾家稳声明：保证本年度报告中财务报告的真实、准确、完整。

所有董事均已出席了审议本报告的董事会会议。

本报告涉及的发展战略、经营计划等前瞻性陈述受市场变化等多方面因素影响，并不构成公司对投资者的实质承诺，请投资者注意投资风险。

本公司已在本年度报告“第四节 经营情况讨论与分析”中详细阐述公司可能面对的风险，敬请投资者予以关注。

公司经本次董事会审议通过的利润分配预案为：以分红派息股权登记日的总股本为基数，向全体股东每 10 股派发现金红利 3 元（含税），送红股 0 股（含税），以资本公积金向全体股东每 10 股转增 0 股。

目录

第一节 重要提示、目录和释义.....	6
第二节 公司简介和主要财务指标.....	6
第三节 公司业务概要.....	10
第四节 经营情况讨论与分析.....	16
第五节 重要事项.....	31
第六节 股份变动及股东情况.....	126
第七节 优先股相关情况.....	132
第八节 可转换公司债券相关情况.....	133
第九节 董事、监事、高级管理人员和员工情况.....	134
第十节 公司治理.....	141
第十一节 公司债券相关情况.....	146
第十二节 财务报告.....	147
第十三节 备查文件目录.....	280

释义

释义项	指	释义内容
中国证监会、证监会	指	中国证券监督管理委员会
深交所、交易所	指	深圳证券交易所
英力股份/公司/股份公司	指	安徽英力电子科技股份有限公司
英力有限/有限公司	指	发行人前身安徽英力电子科技有限公司
上海英准	指	上海英准投资控股有限公司
重庆英力	指	英力电子科技（重庆）有限公司
真准电子	指	真准电子（昆山）有限公司
台湾分公司	指	大陆商英力科技有限公司台湾分公司
舒城誉之	指	舒城誉之股权管理中心（有限合伙）
舒城誉铭	指	舒城誉铭股权管理中心（有限合伙）
NEW OCEAN	指	New Ocean Group Limited，一家注册于英属维京群岛的公司
香港英力	指	英力真空科技股份有限公司，一家注册于中国香港的公司
昆山赢川	指	昆山赢川电子科技有限公司，及其前身英力电子科技（昆山）有限公司
远哲电子	指	上海远哲电子技术有限公司
远哲视讯	指	上海远哲视讯科技有限公司
寒视科技	指	上海寒视科技有限公司，及其前身上海英力真空涂层制品有限公司
保荐机构/主承销商/长江保荐	指	长江证券承销保荐有限公司
嘉源	指	北京市嘉源律师事务所
会计师/容诚	指	容诚会计师事务所（特殊普通合伙）
天圆开	指	北京天圆开资产评估有限公司
联宝	指	联宝（合肥）电子科技有限公司
仁宝/仁宝集团	指	仁宝电脑工业股份有限公司
纬创/纬创集团	指	纬创资通股份有限公司
宝龙达/宝龙达集团	指	北京宝龙达集团有限公司
和硕	指	和硕联合科技股份有限公司
英业达	指	英业达股份有限公司
仁宝集团下属公司	指	仁宝信息技术（昆山）有限公司，仁宝资讯工业（昆山）有限公司，仁宝电脑（重庆）有限公司，仁宝电脑（成都）有限公司，瑞宏精

		密电子（太仓）有限公司等
纬创集团下属公司	指	纬创资通（重庆）有限公司，纬创资通（成都）有限公司、纬创资通（昆山）有限公司，纬腾技术服务（昆山）有限公司，纬腾（重庆）信息技术服务有限公司，重庆纬创医疗科技有限公司等
宝龙达集团下属公司	指	深圳宝龙达信息技术有限公司、宝龙达咨询（香港）有限公司、合肥海易嘉精密科技有限公司、武汉宝龙达信息技术有限公司等
小米	指	小米集团
公司股东大会	指	安徽英力电子科技股份有限公司股东大会
公司董事会	指	安徽英力电子科技股份有限公司董事会
公司监事会	指	安徽英力电子科技股份有限公司监事会
《公司章程》	指	《安徽英力电子科技股份有限公司章程》
《公司法》	指	《中华人民共和国公司法》
《证券法》	指	《中华人民共和国证券法》
《创业板股票上市规则》	指	《深圳证券交易所创业板股票上市规则》
《首发注册管理办法》	指	《创业板首次公开发行股票注册管理办法（试行）》
报告期	指	2020 年度
元、万元、亿元	指	人民币元、人民币万元及人民币亿元
消费电子产品	指	Consumer Electronics 指供日常消费者生活使用的电子产品
结构件	指	指具有一定形状结构，并能够承受载荷的作用的构件，称为结构件。如，支架、框架、内部的骨架及支撑定位架等
结构件模组	指	是指特定结构件与其他零配件预组装后形成的模块化半成品
笔记本电脑结构件	指	笔记本电脑结构件通常自上而下分为 A 面（背盖）、B 面（前框）、C 面（上盖）及 D 面（下盖）
模具	指	工业生产上用以注塑、吹塑、挤出、压铸或锻压成型、冶炼、冲压等方法得到所需产品的各种模子和工具。主要通过所成型材料物理状态的改变来实现物品外形的加工。素有“工业之母”的称号。

第二节 公司简介和主要财务指标

一、公司信息

股票简称	英力股份	股票代码	300956
公司的中文名称	安徽英力电子科技股份有限公司		
公司的中文简称	英力股份		
公司的外文名称（如有）	Anhui Shiny Electronic Technology Company Limited		
公司的外文名称缩写（如有）	Anhui Shiny		
公司的法定代表人	戴明		
注册地址	安徽省六安市舒城县杭埠经济开发区		
注册地址的邮政编码	231323		
办公地址	安徽省六安市舒城县杭埠经济开发区		
办公地址的邮政编码	231323		
公司国际互联网网址	http://www.yinglidianzi.com/		
电子信箱	huaibao.xu@shinyvac.com.cn		

二、联系人和联系方式

	董事会秘书	证券事务代表
姓名	徐怀宝	鲍灿
联系地址	安徽省六安市舒城县杭埠经济开发区	安徽省六安市舒城县杭埠经济开发区
电话	0564-9191989	0564-9191989
传真	0564-9191989	0564-9191989
电子信箱	huaibao.xu@shinyvac.com.cn	leon_bao@shinyvac.com.cn

三、信息披露及备置地点

公司选定的信息披露媒体的名称	《中国证券报》、《上海证券报》、《证券日报》、《证券时报》
登载年度报告的中国证监会指定网站的网址	http://www.szse.cn/
公司年度报告备置地点	公司证券部

四、其他有关资料

公司聘请的会计师事务所

会计师事务所名称	容诚会计师事务所(特殊普通合伙)
会计师事务所办公地址	北京市西城区阜成门外大街 22 号 1 幢外经贸大厦 901-22 至 901-26
签字会计师姓名	宛云龙、洪志国

公司聘请的报告期内履行持续督导职责的保荐机构

适用 不适用

保荐机构名称	保荐机构办公地址	保荐代表人姓名	持续督导期间
长江证券承销保荐有限公司	中国（上海）自由贸易试验区世纪大道 1198 号 28 层	李海波、张文海	2021 年 3 月 26 日至 2024 年 12 月 31 日

公司聘请的报告期内履行持续督导职责的财务顾问

适用 不适用

五、主要会计数据和财务指标

公司是否需追溯调整或重述以前年度会计数据

是 否

	2020 年	2019 年	本年比上年增减	2018 年
营业收入（元）	1,512,171,255.61	1,262,217,642.91	19.80%	1,037,507,674.87
归属于上市公司股东的净利润（元）	99,541,373.13	110,859,991.13	-10.21%	77,884,073.49
归属于上市公司股东的扣除非经常性损益的净利润（元）	86,205,648.66	101,253,850.94	-14.86%	74,657,967.55
经营活动产生的现金流量净额（元）	47,273,699.35	123,976,262.06	-61.87%	47,863,049.92
基本每股收益（元/股）	1.010	1.130	-10.62%	0.86
稀释每股收益（元/股）	1.010	1.130	-10.62%	0.86
加权平均净资产收益率	15.79%	21.71%	-5.92%	22.74%
	2020 年末	2019 年末	本年末比上年末增减	2018 年末
资产总额（元）	1,708,053,850.56	1,338,982,917.21	27.56%	1,121,143,891.59
归属于上市公司股东的净资产（元）	680,224,722.33	580,585,638.86	17.16%	418,433,987.89

公司最近三个会计年度扣除非经常性损益前后净利润孰低者均为负值，且最近一年审计报告显示公司持续经营能力存在不确定性

是 否

扣除非经常损益前后的净利润孰低者为负值

是 否

公司报告期末至年度报告披露日股本是否因发行新股、增发、配股、股权激励行权、回购等原因发生变化且影响所有者权益金额

√ 是 □ 否

支付的优先股股利	0.00
用最新股本计算的全面摊薄每股收益（元/股）	0.7541

六、分季度主要财务指标

单位：元

	第一季度	第二季度	第三季度	第四季度
营业收入	230,402,501.84	425,463,643.26	425,714,411.00	430,590,699.51
归属于上市公司股东的净利润	13,816,802.96	38,745,238.22	32,956,409.21	14,022,922.74
归属于上市公司股东的扣除非经常性损益的净利润	13,441,464.51	37,208,951.48	26,673,508.79	8,881,723.88
经营活动产生的现金流量净额	59,971,489.64	-14,916,602.61	688,249.39	1,530,562.93

上述财务指标或其加总数是否与公司已披露季度报告、半年度报告相关财务指标存在重大差异

□ 是 √ 否

七、境内外会计准则下会计数据差异

1、同时按照国际会计准则与按照中国会计准则披露的财务报告中净利润和净资产差异情况

□ 适用 √ 不适用

公司报告期不存在按照国际会计准则与按照中国会计准则披露的财务报告中净利润和净资产差异情况。

2、同时按照境外会计准则与按照中国会计准则披露的财务报告中净利润和净资产差异情况

□ 适用 √ 不适用

公司报告期不存在按照境外会计准则与按照中国会计准则披露的财务报告中净利润和净资产差异情况。

八、非经常性损益项目及金额

√ 适用 □ 不适用

单位：元

项目	2020 年金额	2019 年金额	2018 年金额	说明
非流动资产处置损益（包括已计提资产减值准备的冲销部分）	-1,367,833.64	-2,069,632.86		
计入当期损益的政府补助（与企业业务密切相关，按照国家统一标准定额或定量享受的政府补助除外）	5,824,452.82	19,306,059.22	4,815,547.27	
计入当期损益的对非金融企业收取的资金占用费			46,696.11	

委托他人投资或管理资产的损益	279,120.54	28,410.96		
除同公司正常经营业务相关的有效套期保值业务外，持有交易性金融资产、衍生金融资产、交易性金融负债、衍生金融负债产生的公允价值变动损益，以及处置交易性金融资产、衍生金融资产、交易性金融负债、衍生金融负债和其他债权投资取得的投资收益	13,352,090.00	-528,000.00		
除上述各项之外的其他营业外收入和支出	-194,733.19	-2,411,179.68	-497,495.24	
其他符合非经常性损益定义的损益项目	-96,599.22	-1,349,515.59	-280,000.00	
减：所得税影响额	4,460,772.84	3,370,001.86	858,642.20	
合计	13,335,724.47	9,606,140.19	3,226,105.94	--

对公司根据《公开发行证券的公司信息披露解释性公告第 1 号——非经常性损益》定义界定的非经常性损益项目，以及把《公开发行证券的公司信息披露解释性公告第 1 号——非经常性损益》中列举的非经常性损益项目界定为经常性损益的项目，应说明原因

适用 不适用

公司报告期不存在将根据《公开发行证券的公司信息披露解释性公告第 1 号——非经常性损益》定义、列举的非经常性损益项目界定为经常性损益的项目的情形。

第三节 公司业务概要

一、报告期内公司从事的主要业务

（一）公司主营业务情况

公司主要从事消费电子产品结构件模组及相关精密模具的研发、设计、生产和销售，致力于为客户提供消费电子产品从设计、模具制造到结构件模组生产的综合服务。报告期内，公司的主要产品为笔记本电脑结构件模组及相关精密模具。

公司深耕笔记本电脑结构件模组领域，通过持续不断的技术创新和不断加深的一体化生产能力，持续打造技术领先、质量过硬、服务周全的优质产品，已成为国内笔记本电脑结构件领域的领先企业之一。通过多年行业经营，公司与联宝、仁宝、纬创、华勤等全球知名的笔记本电脑代工厂建立了长期稳定的合作关系，服务的笔记本电脑终端应用品牌包括联想、戴尔、小米、宏碁、惠普等全球主流及新兴笔记本电脑品牌。公司凭借其产品的良好品质和专业服务，获得客户的高度认可，2019年、2020年联想集团授予公司“Perfect Quality”荣誉，联宝集团授予公司“质量奖”和“完美品质奖”，戴尔集团授予公司“运营卓越奖”。公司2019年被六安市经济和信息化局评定为“六安市企业技术中心。2020年，被六安市民营经济领导小组评定为“2020六安市民营工业百强第10位”。2020年公司“高强度笔记本电脑结构件生产线智能化水平提升项目”被六安市经济和信息化局评定为“六安市技术改造示范项目”。

公司全资子公司重庆英力和真准电子，均主要从事消费电子产品结构件模组及相关精密模具的研发、设计、生产和销售，报告期内销售的主要产品为笔记本电脑结构件模组及相关精密模具。

（二）公司的主要产品或服务情况

报告期内，公司的主要产品为笔记本电脑结构件模组及相关精密模具。

1、结构件模组

结构件模组是机械、电子类产品的框架结构，由外壳、内部支撑部件、基座等在内的多种特定形状的结构件组合而成。报告期内，公司销售的结构件模组主要为笔记本电脑结构件模组。笔记本电脑结构件模组可以分为背盖、前框、上盖、下盖等四大件和其他配件，其中背盖与前框不仅需要容纳显示面板、电子元器件、转轴等部件，还需具有一定的外观装饰功能，故对表面处理工艺有较高要求；上盖是键盘、喇叭、触控板、启动按键等组立部件；下盖需支撑前三大件，需保证电脑通风散热，并具备防护内置部件功能。

笔记本电脑外壳示意图如下：



公司生产的笔记本电脑结构件模组产品按材质分为塑胶结构件和金属结构件。塑胶结构件是起结构支撑固定等作用的塑胶部件，最典型的笔记本电脑结构件产品，主要包括背盖、前框、上盖、下盖等四大件。金属结构件是外观主体件和起结构支撑固定等作用的金属部件，主要包括背盖、上盖、下盖等三大件。

产品名称	塑胶结构件	金属结构件
笔记本背盖 (A面)		
笔记本前框 (B面)		—



2、笔记本电脑结构件配套精密模具

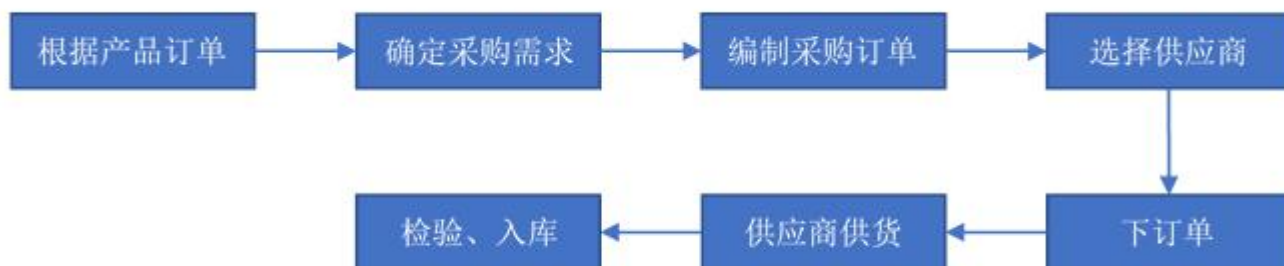
报告期内，公司精密模具产品销售规模较小，其主要客户为联宝、仁宝、纬创等大型笔记本电脑代工厂。报告期内，公司一直专注于结构件模组制造服务领域，不断完善产品制造和服务体系，主营业务及主要产品没有发生变化。

(三) 主要经营模式

1、采购模式

公司主要采取“以产定购”为主、部分通用材料合理备料为辅的采购模式。公司根据客户订单需求，结合自身产能及生产排程，确定阶段性采购需求，并在ERP 系统中及时完成整个采购环节供应链流程。对于常用大宗原材料或进口周期较长的原材料，公司会根据对下游客户的订单预测，储备合理库存，以提高订单响应速度。公司及子公司的资材部负责公司的采购事宜。公司采购的主要原材料包括塑胶原料、电子元器件、薄膜等。公司外协加工主要涉及笔记本电脑结构件的喷漆、溅镀等工序。公司与主要供应商建立了良好稳定的合作关系，能够保证原材料的及时供应。由于公司主要客户为联宝、仁宝、纬创等国际知名大型企业，拥有全球范围内的采购体系，需要公司产品质量符合不同国家或地区的质量要求。为满足产品的特殊质量要求并与重要客户保持长期稳定的合作关系，公司部分原材料从客户采购体系中选择符合本公司采购标准的供应商，使得供应商及原材料符合公司、客户共同的采购标准。

公司的主要采购流程如下：



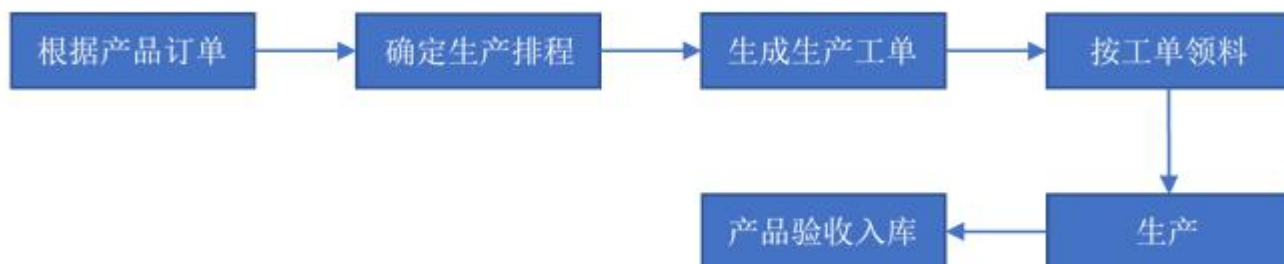
2、生产模式

公司主要产品为笔记本电脑结构件模组及相关精密模具，下游客户对产品的材料、外形、尺寸、性能、加工精度等要求较高，个性化需求很强，因此公司产品的生产模式具有“定制化生产”和“以销定产”的特点，即：公司根据客户的定制化

需求，为客户设计开发模具，并利用相关模具，按照客户订单生产相应的结构件产品。

公司在综合考虑产品工艺、需求数量、生产周期、订单交货期及运输周期等因素的基础上，结合生产能力、原材料备货情况合理制定生产计划和日生产指令单。公司生产部确认日生产指令单后，领料制作首件交由品质管理部进行品质判定和巡检，若品质合格则由生产部正常投入生产和品质管理部进行产品检验，对质量、成本、产量、周期、良率等方面实施管控，保证生产计划能够顺利完成。

公司的主要生产流程如下：



3、销售模式

公司采取直接销售的模式，直接向下游客户销售。公司与主要客户建立了长期合作关系，对供货种类、产品责任、质量要求、交货方式、付款方式等达成原则性共识。通常情况下，公司与主要客户签订年度《框架合同》或《购销合同》，约定产品的质量标准、交货方、结算方式等条款，在合同有效期内由客户按需向公司发出具体订单，并约定具体技术要求、销售价格、数量等。公司在承接客户订单时，一般按照成本加成的原则报价，主要考虑以下几点要素：①机器设备等固定资产的前期投入成本；②模具开发等新机种开发投入；③塑胶原料、薄膜、电子件及其他辅料单位成本；④单位人工成本；⑤对细节处理工艺的特殊要求；⑥各制程、工艺的预估生产良率。由于客户对结构件模组主件产品一般按件选择供应商，公司按照单件产品成本加成进行报价，客户结合各结构件模组厂商的报价，综合考虑其现有产能、模具开发能力、产品报价、技术工艺、生产良率等因素确定供应商。最终价格由交易双方进一步协商确定。

4、采用目前经营模式的原因、影响经营模式的关键因素及未来变化趋势

公司采用目前的经营模式是结合所处行业特点、产业链上下游发展情况和主要产品情况等因素综合考量后，根据多年经营管理经验形成的，符合公司所处行业的客观情况。影响公司经营模式的关键因素为行业上下游市场供求情况、公司客户和供应商类型、公司的生产技术水平等。报告期内，公司经营模式及关键影响因素均未发生重大变化，预计未来一定期间内，公司经营模式不会发生重大变化。

二、主要资产重大变化情况

1、主要资产重大变化情况

主要资产	重大变化说明
股权资产	无
固定资产	期末固定资产较期初增长 32.01%，主要系二期厂房转固及购置生产设备金额较大所致。
无形资产	期末无形资产较期初增长 44.60%，主要系重庆英力购买土地，相应的土地使用权增加所致
在建工程	期末在建工程较期初增长 44.89%，主要系重庆英力四期厂房工程投入较大所致。
存货	期末存货较期初增长 67.66%，主要系业务增长及客户要求，相应的备货增加所致。

其他流动资产	期末其他流动资产较期初增长 84.79%，主要系上期进项税抵扣金额较大所致。
货币资金	期末货币资金较期初下降 69.76%，主要系公司生产规模扩大和长期资产投入金额较大所致。
交易性金融资产	期末交易性金融资产较期初大幅增长，主要系本期开展远期结售汇业务所致。
预付账款	期末预付款项较期初增长 321.00%，主要系预付中介机构费用金额较大所致。
其他非流动资产	期末其他非流动资产较期初下降 40.63%，主要系设备已到货验收结算所致。

2、主要境外资产情况

适用 不适用

三、核心竞争力分析

（一）快速响应优势

公司始终坚持“卓越品质、技术创新、精益生产、服务为诚”的经营理念，建立了以市场为导向的快速反应机制，以快速高效地为客户提供专业的产品和服务。

公司围绕笔记本电脑代工厂的国内主要分布地区建厂，借助区位优势以快速高效地为客户提供专业的产品和服务。目前，笔记本电脑大型代工厂商主要包括联宝、华勤等内资企业及仁宝、纬创、和硕、英业达、广达等台资企业，国内主要布局在台湾、江苏、安徽、重庆等地区。公司及其子公司的主要经营场所位于安徽、江苏、重庆三地，并在台湾设立分公司。公司通过在笔记本电脑代工厂最为集聚的区域布局，不仅可有效控制产品运输和提供服务的在途时间，为下游客户提供及时贴近的配送和售后服务；而且可较快获得市场最新的产品需求，有助于获取新产品订单和引领市场需求。

消费电子产品更新换代较快，公司一直重视在产品开发和批量生产等环节快速响应能力的培养，以更好地满足客户需求。公司通过其较为领先的数字稽核系统、供应链管理系统及 PQM 质量管理体系，与下游客户建立了信息共享机制。在产品开发阶段，公司持续与客户同步，能够根据客户需求快速制作样件，并向客户准确反馈尺寸、精度、工艺等改进建议；在模具开发阶段，公司依托自身的技术优势和设备优势，能够快速地完成模具的设计和制造；在产品批量生产阶段，公司凭借科学的生产管理和自动化的生产设备，通过供应链管理系统和 PQM 质量管理体系与客户共享产品相关信息，能够按期保障客户的订单交付。

公司通过产品开发和批量生产等环节快速响应，一方面能够为客户的产品升级或新产品研发提供有力的支持；另一方面也能够缩短模具方案的定型时间，降低后续批量生产过程中修模的概率，有效控制产品成本和交付时间。

（二）客户资源优势

公司深耕消费电子产品结构件模组及精密模具服务领域，通过多年行业经营，公司与联宝、仁宝、纬创、华勤等全球知名的笔记本电脑代工厂建立了长期稳定的合作关系，服务的笔记本电脑终端应用品牌包括联想、戴尔、宏碁、惠普等全球主流笔记本电脑品牌以及小米等新兴品牌。公司主要客户具有实力强、规模大、信誉良好等特点，具有优质的客户资源。公司长期与联宝、仁宝、纬创等紧密合作，通过参与其新产品的研发过程，持续加强与下游客户的合作关系。在长期与上述用户的合作过程中，一方面公司能够参与到引领业界发展潮流与趋势的新品开发设计过程中，在不断满足客户新需求的过程中提升自身的研发设计能力；另一方面为了满足高端用户的品质需求，公司始终不懈于提高生产制造、内部管理、质量控制等方面的水平，不断强化综合竞争实力。

（三）技术研发优势

自设立以来，公司一直从事消费电子产品结构件模组及相关精密模具的研发、设计、生产和销售。经过多年的行业经营和技术积累，公司在模具开发、注塑 / 冲压、自动化组装、检测等工艺环节，以及在新材料应用等领域掌握了核心技术，同时培养了一支深厚丰富具备实战经验的管理团队和技术团队。公司将“持续加大研发投入和提升技术人员能力”作为公司一项长期策略。

笔记本结构件行业是模具应用的典型行业，模具质量的高低决定着产品质量的高低。模具设计与制造技术水平的高低，

是衡量产品制造水平高低的重要标志之一。公司研发团队均具有丰富专业和周边产品设计经验，了解各类客户的特点，能熟练运用相关电脑辅助工具软件高效工作。突出的模具设计能力使得公司能够满足客户多样化的需求，尤其在结构较为复杂的笔记本精密结构件制造上具备较强的竞争力。

（四）制程完善优势

当前在国内笔记本电脑结构件模组领域，大多数企业并不能提供完整的结构件模组及精密模具的生产制造，仅仅能够完成结构件模组中部分结构件的生产。公司是行业内少数具备提供从精密模具设计、制造到笔记本电脑结构件模组生产的综合性、专业化的整体服务能力的厂商之一，可以提供涵盖新品研发、模具开发制造、结构件模组生产、供货、反馈改进产品等环节的全产业链服务。经过多年行业制造服务经验，公司拥有全面的结构件模组产品线，涵盖笔记本电脑的背盖、前框、上盖、下盖及相关配件，生产工艺包括成型、喷砂、埋钉、溅镀、喷漆、金属加工、组装等，在行业内具有较高知名度和市场份额。

公司通过参与下游客户的新产品研发过程，有效缩短新产品导入时间，提供增值服务的同时体现自身独特价值，与核心客户建立稳定合作关系。针对不同客户定制化需求，公司持续关注笔记本电脑结构件模组的应用状况，保证产品良好品质的同时有效控制成本。公司始终以提供卓越的用户体验为宗旨，将精细化的服务贯穿售前、售中、售后全过程，通过多种渠道、多种方式构建了完善的售后服务体系。

第四节 经营情况讨论与分析

一、概述

受新型冠状病毒疫情的影响，公司及上下游主要客户、供应商复工有所延迟，货运物流受到限流，对公司 2020 年度生产经营产生一定不利影响，但影响相对有限。截至目前，公司经营情况正常。公司采购模式、生产模式和销售模式未发生重大变化；公司主要原材料的采购、主要产品的生产和销售、主要客户及供应商的构成均未发生重大变化；公司税收政策未发生重大变化；公司亦未出现其他可能影响投资者判断的重大事项。

根据TrendForce和IDC数据显示，全球笔记本电脑出货量2011年达到顶峰为2.04亿台，受智能手机和平板电脑等可替代消费电子的快速普及的冲击，笔记本电脑所承载的娱乐休闲功能被智能手机、平板电脑所分流。2012年至2018年笔记本电脑出货量整体下滑，下滑趋势较为明显；2019年较2018年略微增长。2020年全球笔电市场受到疫情带来的远程办公、在线学习红利推动，一改多年颓势，全球出货量同比增长32%。根据Strategy Analytics互联计算设备（CCD）服务发布的2020年度全球笔记本电脑出货量和市场份额的研究报告：2020年除第一季度全球笔记本电脑出货量同比略有下降外，其他三季度均大幅增长；到2021年，笔记本电脑的需求将保持高位。

在这一背景下，2020年度，公司实现的营业收入为151,217.13万元，较上年同期增长19.80%；归属于母公司所有者的净利润为9,954.14万元，较上年同期下降10.21%，扣除非经常性损益后归属于母公司所有者的净利润为8,620.56万元，较上年同期下降14.86%。净利润变动与营业收入变动不一致主要系本期汇率变动导致，2020年下半年美元兑人民币汇率持续下行，2020年度汇兑净损失较上年同期增加3,573.20万元，进而使财务费用较上年同期增加3,190.36万元，导致公司营业收入较上年同期实现增长，但是净利润出现下滑。经测算，若不考虑汇兑损益影响，归属于母公司所有者的净利润为12,429.97万元，较上年同期上涨15.08%，扣除非经常性损益后归属于母公司所有者的净利润为11,096.39万元，较上年同期上涨12.76%。

报告期内，公司主要工作开展情况如下：

1、积极开拓客户

公司深耕消费电子产品结构件模组及精密模具服务领域，通过多年行业经营，公司与联宝、仁宝、纬创等全球知名的笔记本电脑代工厂建立了长期稳定的合作关系，服务的笔记本电脑终端应用品牌包括联想、惠普、戴尔、宏碁等全球主流笔记本电脑品牌以及小米等新兴品牌。自2019年公司成功进入小米的供应链体系，可以接受来自小米品牌代工厂的结构件订单，公司现已成为小米的一级供应商，2020年实现小米品牌结构件模组销售收入85.4万元。2020年5月公司已成为特斯拉的二级供应商，主要供应音量控制键等汽车方向盘内饰件，2020年实现销售收入约250万元。

2、资本运作

公司于2020年4月向中国证监会递交首发上市申请获受理。2020年6月向深圳证券交易所平移申报，并获受理。2020年10月通过深圳证券交易所创业板上市委员会审核。2021年2月获中国证监会同意注册。2021年3月在深圳证券交易所创业板正式发行上市。

3、募投项目建设

为了抓住市场发展的机遇，保障募投项目的顺利推进，公司提前开展募投项目——二期厂区新建PC精密结构件建设项目、PC精密结构件技术改造项目一期厂区笔记本电脑结构件及相关零组件生产线智能化改造项目、研发中心建设项目建设，利用自筹资金预先投入并实施募投项目。

4、技术研发

公司持续加强研发投入，在2020年度完成金属件全圆成型工艺研发、基于拉拔力逆向推算机械手嵌件自动铆固工艺研发、导流槽控制塑胶成型技术的研发等6个研发项目，另有双色软胶合模毛边处理工艺研发、一种电脑塑壳双层电磁屏蔽层溅镀工艺及装置研发等项目已处于调试阶段。以上研发项目的完成将进一步提高公司各生产制程的技术水平，扩大公司技术优势。

二、主营业务分析

1、概述

参见“经营情况讨论与分析”中的“一、概述”相关内容。

2、收入与成本

(1) 营业收入构成

营业收入整体情况

单位：元

	2020 年		2019 年		同比增减
	金额	占营业收入比重	金额	占营业收入比重	
营业收入合计	1,512,171,255.61	100%	1,262,217,642.91	100%	19.80%
分行业					
消费电子行业	1,512,171,255.61	100.00%	1,262,217,642.91	100.00%	19.80%
分产品					
结构件模组	1,441,737,241.56	95.34%	1,214,627,571.52	96.23%	18.70%
精密模具	64,010,091.52	4.23%	43,775,970.54	3.47%	46.22%
其他	6,423,922.53	0.43%	3,814,100.85	0.30%	68.43%
分地区					
外销	1,416,748,046.85	93.69%	1,223,322,070.87	96.92%	15.81%
内销	95,423,208.76	6.31%	38,895,572.04	3.08%	145.33%

(2) 占公司营业收入或营业利润 10%以上的行业、产品或地区情况

√ 适用 □ 不适用

单位：元

	营业收入	营业成本	毛利率	营业收入比上年同期增减	营业成本比上年同期增减	毛利率比上年同期增减
分行业						
消费电子行业	1,512,171,255.61	1,266,974,227.99	16.21%	19.66%	23.13%	-2.57%
分产品						
结构件模组	1,441,737,241.56	1,220,757,413.04	15.33%	18.70%	23.30%	-3.16%
精密模具	64,010,091.52	42,100,842.87	34.23%	46.22%	29.89%	8.27%

分地区						
外销	1,416,748,046.85	1,181,510,870.11	16.60%	15.81%	19.02%	-2.25%
内销	95,423,208.76	85,463,357.88	10.44%	145.33%	164.23%	-6.41%

公司主营业务数据统计口径在报告期发生调整的情况下，公司最近 1 年按报告期末口径调整后的主营业务数据

适用 不适用

(3) 公司实物销售收入是否大于劳务收入

是 否

行业分类	项目	单位	2020 年	2019 年	同比增减
消费电子行业	销售量	件	59,171,573	54,617,933	8.34%
	生产量	件	62,978,277	55,524,232	13.42%
	库存量	件	9,795,196	5,988,492	63.57%

相关数据同比发生变动 30% 以上的原因说明

适用 不适用

库存大幅增加主要系业务增长、规模扩大及客户要求，相应的备货增加所致

(4) 公司已签订的重大销售合同截至本报告期的履行情况

适用 不适用

(5) 营业成本构成

产品分类

产品分类

单位：元

产品分类	项目	2020 年		2019 年		同比增减
		金额	占营业成本比重	金额	占营业成本比重	
结构件模组	直接材料	773,494,817.30	63.36%	637,355,520.69	64.38%	21.36%
结构件模组	直接人工	219,602,471.80	17.99%	182,246,367.30	18.41%	20.50%
结构件模组	制造费用	154,615,802.20	12.67%	116,666,143.77	11.78%	32.53%
结构件模组	委托加工	73,044,321.77	5.98%	53,795,820.72	5.43%	35.78%
结构件模组合计		1,220,757,413.04	100.00%	990,063,852.47	100.00%	23.30%
精密模具	直接材料	25,808,903.71	61.30%	20,399,807.71	62.94%	26.52%
精密模具	直接人工	7,337,832.27	17.43%	5,410,030.59	16.69%	35.63%

精密模具	制造费用	8,954,106.89	21.27%	6,601,676.13	20.37%	35.63%
精密模具合计		42,100,842.87	100.00%	32,411,514.44	100.00%	29.89%

说明

制造费用的上涨因为公司固定资产的大量投入；委外加工费的增加是因为2020年五金件的产量增加，五金部分工艺委外加工。

(6) 报告期内合并范围是否发生变动

是 否

(7) 公司报告期内业务、产品或服务发生重大变化或调整有关情况

适用 不适用

(8) 主要销售客户和主要供应商情况

公司主要销售客户情况

前五名客户合计销售金额（元）	1,444,981,901.21
前五名客户合计销售金额占年度销售总额比例	95.56%
前五名客户销售额中关联方销售额占年度销售总额比例	0.00%

公司前 5 大客户资料

序号	客户名称	销售额（元）	占年度销售总额比例
1	联宝（合肥）电子科技有限公司	736,532,678.16	48.71%
2	仁宝集团下属公司	435,543,489.47	28.80%
3	纬创集团下属公司	207,725,773.32	13.74%
4	宝龙达集团下属公司	44,950,590.65	2.97%
5	重庆东矩金属制品有限公司	20,229,369.61	1.34%
合计	--	1,444,981,901.21	95.56%

主要客户其他情况说明

适用 不适用

公司主要供应商情况

前五名供应商合计采购金额（元）	304,443,335.35
前五名供应商合计采购金额占年度采购总额比例	22.21%
前五名供应商采购额中关联方采购额占年度采购总额比例	0.00%

公司前 5 名供应商资料

序号	供应商名称	采购额（元）	占年度采购总额比例
1	联宝（合肥）电子科技有限公司	99,106,458.93	7.23%

2	安徽博瀚建设有限公司	71,020,987.27	5.18%
3	上海稻田产业贸易有限公司	69,105,003.42	5.04%
4	玉麒行（香港）有限公司	32,825,840.08	2.39%
5	聚盛祥集团下属公司	32,385,045.65	2.37%
合计	--	304,443,335.35	22.21%

主要供应商其他情况说明

适用 不适用

3、费用

单位：元

	2020 年	2019 年	同比增减	重大变动说明
销售费用	9,876,200.95	26,654,327.17	-62.95%	主要系根据新收入准则的相关规定，公司将属于合同履行成本的仓储费、运输费、出口报关及代理费调整至营业成本核算所致
管理费用	29,753,106.07	31,273,106.52	-4.86%	
财务费用	37,102,542.46	5,198,924.90	613.66%	主要系汇率变动导致本期汇兑损失大幅增加所致
研发费用	49,130,567.06	40,550,564.17	21.16%	

4、研发投入

适用 不适用

公司持续加强研发投入，在2020年度完成金属件全圆成型工艺研发、基于拉拔力逆向推算机械手嵌件自动铆固工艺研发、导流槽控制塑胶成型技术的研发等6个研发项目。以上研发项目的完成将进一步提高公司各生产制程的技术水平，扩大公司技术优势。

近三年公司研发投入金额及占营业收入的比例

	2020 年	2019 年	2018 年
研发人员数量（人）	247	240	204
研发人员数量占比	8.95%	10.96%	9.38%
研发投入金额（元）	49,130,567.06	40,550,564.17	23,932,724.07
研发投入占营业收入比例	3.25%	3.21%	2.31%
研发支出资本化的金额（元）	0.00	0.00	0.00
资本化研发支出占研发投入的比例	0.00%	0.00%	0.00%

资本化研发支出占当期净利润的比重	0.00%	0.00%	0.00%
------------------	-------	-------	-------

研发投入总额占营业收入的比重较上年发生显著变化的原因

适用 不适用

研发投入资本化率大幅变动的原因及其合理性说明

适用 不适用

5、现金流

单位：元

项目	2020 年	2019 年	同比增减
经营活动现金流入小计	1,481,497,654.05	1,318,966,790.84	12.32%
经营活动现金流出小计	1,434,223,954.70	1,194,990,528.78	20.02%
经营活动产生的现金流量净额	47,273,699.35	123,976,262.06	-61.87%
投资活动现金流入小计	82,748,196.03	10,379,154.73	697.25%
投资活动现金流出小计	207,565,028.51	120,313,619.74	72.52%
投资活动产生的现金流量净额	-124,816,832.48	-109,934,465.01	13.54%
筹资活动现金流入小计	276,725,975.54	292,187,374.16	-5.29%
筹资活动现金流出小计	248,620,335.86	276,748,987.15	-10.16%
筹资活动产生的现金流量净额	28,105,639.68	15,438,387.01	82.05%
现金及现金等价物净增加额	-57,165,663.12	31,015,102.78	-284.32%

相关数据同比发生重大变动的主要影响因素说明

适用 不适用

经营活动产生的现金流量净额变动幅度较大，系因：1、生产规模的扩大，业务量的增加及客户的需求增加；2、存货的大幅度增加、备料需求导致采购量的增长、本期支付职工薪酬增长、研发费用的大幅增加。

投资活动现金流入的大幅增加系因理财产品的收回及投资收益增加；

投资活动现金流出的增加系因构建厂房及购买设备的投入。

报告期内公司经营活动产生的现金净流量与本年度净利润存在重大差异的原因说明

适用 不适用

本报告期内经营活动产生的现金流量净额为4727.37万元，本年的净利润为9954.14万元，相差-5226.77万元，主要由本年资产类折旧摊销影响4305.79万元，资产减值损失及信用减值损失影响956.95万元，投资损失影响-645.83万元，公允价值变动损失影响-717.29万元，存货影响-15137.98万元，经营性应收项目的减少影响-11909.16元，经营性应付项目的增加影响17423.94万元，递延所得税影响-250.19万元，财务费用影响600.56万元，处置固定资产及报废损益影响136.78万元，递延所得税影响-250.19万元，财务费用影响600.56万元，处置固定资产及报废损益影响136.78万元。

三、非主营业务情况

√ 适用 □ 不适用

单位：元

	金额	占利润总额比例	形成原因说明	是否具有可持续性
投资收益	6,458,340.54	5.41%	系远期结汇及理财产品收入	否
公允价值变动损益	7,172,870.00	6.01%	系远期结汇导致	否
资产减值	-7,523,300.54	-6.30%	主要系计提的存货跌价准备	是
营业外收入	92,633.58	0.08%	主要系收取的电费收入	否
营业外支出	736,108.37	0.62%	主要系非流动资产报废损失	否
信用减值损失	-2,046,193.93	-1.71%	主要系应收账款计提的坏账准备	是
其他收益	5,802,752.82	4.86%	系政府补助	否

四、资产及负债状况分析

1、资产构成重大变动情况

公司 2020 年起首次执行新收入准则或新租赁准则且调整执行当年年初财务报表相关项目适用

单位：元

	2020 年末		2020 年初		比重增 减	重大变动说明
	金额	占总资产 比例	金额	占总资产 比例		
货币资金	22,558,866.16	1.32%	74,602,119.28	5.57%	-4.25%	期末货币资金较期初下降 69.76%，主要系公司生产规模扩大和长期资产投入金额较大所致。
应收账款	666,807,425.30	39.04%	557,465,954.31	41.63%	-2.59%	
存货	356,474,622.01	20.87%	212,618,138.30	15.88%	4.99%	期末存货较期初增长 67.66%，主要系业务增长及客户要求，相应的备货增加所致。
固定资产	516,404,480.43	30.23%	391,194,868.28	29.22%	1.01%	期末固定资产较期初增长 32.01%，主要系二期厂房转固及购置生产设备金额较大所致。

在建工程	37,704,511.78	2.21%	26,022,263.12	1.94%	0.27%	期末在建工程较期初增长 44.89%，主要系重庆英力四期厂房工程投入较大所致。
短期借款	153,303,843.44	8.98%	109,770,668.12	8.20%	0.78%	期末短期借款较期初增长 39.66%，主要系公司因业务发展需要，向银行借入资金增加所致。
交易性金融资产	7,172,870.00	0.42%			0.42%	期末交易性金融资产较期初大幅增长，主要系本期开展远期结售汇业务所致。
预付款项	4,647,731.74	0.27%	1,103,963.04	0.08%	0.19%	期末预付款项较期初增长 321.00%，主要系预付中介机构费用金额较大所致。
其他流动资产	12,344,746.08	0.72%	6,680,500.40	0.50%	0.22%	期末其他流动资产较期初增长 84.79%，主要系上期进项税抵扣金额较大所致。
无形资产	46,602,133.39	2.73%	32,228,902.41	2.41%	0.32%	期末无形资产较期初增长 44.60%，主要系重庆英力购买土地，相应的土地使用权增加所致。
应付账款	759,121,154.72	44.44%	528,851,779.78	39.50%	4.94%	期末应付账款较期初增加 43.54%，主要系应付材料款和工程设备款金额较大所致。
应交税费	10,146,185.49	0.59%	20,664,193.08	1.54%	-0.95%	期末应交税费较期初下降 50.90%，主要系本期支付所得税费用金额较大所致。
一年内到期的非流动负债	11,394,882.89	0.67%	18,250,725.17	1.36%	-0.69%	期末一年内到期的非流动负债较期初下降 37.56%，主要系将于 2021 年到期应偿还的融资租赁设备款金额减少所致。
长期应付款	4,936,250.00	0.29%	8,711,310.66	0.65%	-0.36%	2020 年末长期应付款较 2019 年末下降 43.34%，主要系本期偿还融资租赁款金额较大所致。
递延收益	51,994,002.39	3.04%	36,861,540.52	2.75%	0.29%	期末递延收益较期初增长 41.05%，主要系收到与资产相关的政府补助金额较大所致。

2、以公允价值计量的资产和负债

√ 适用 □ 不适用

单位：元

项目	期初数	本期公允价值变动	计入权益的累计公允价值	本期计提的减	本期购买金额	本期出售金额	其他变动	期末数

		损益	值变动	值				
金融资产								
1.交易性金融资产 (不含衍生金融资产)		7,172,870.00						7,172,870.00
上述合计	0.00	7,172,870.00						7,172,870.00
金融负债	0.00	0.00						0.00

其他变动的内容

报告期内公司主要资产计量属性是否发生重大变化

是 否

3、截至报告期末的资产权利受限情况

公司自有房产皖【2019】舒城县不动产权第 0013211 号至第 0013218 号，根据英力股份与华夏银行股份有限公司合肥分行于 2020 年 11 月 26 日签订的《最高额抵押合同》(合同编号：HF07【高抵】20200003 号)，该 8 处房屋所有权以及根据“房地一体”原则所对应的土地使用权为英力电子自 2020 年 11 月 26 日至 2021 年 11 月 26 日期间与华夏银行股份有限公司合肥分行的银行债务提供最高额为 4,100 万元的最高额抵押担保。

公司自有房产皖【2019】舒城县不动产权第 003476 号至第 0003485 号，根据英力电子与中国银行股份有限公司六安分行于 2019 年 1 月 1 日签订的《抵押合同》(合同编号：2019 年舒中银企抵字 001 号)，该 10 处房屋所有权与其所在处的土地使用权(面积为 23,112.00m²)为英力电子与中国银行股份有限公司六安分行签订的《流动资金借款合同》(合同编号：2019 年舒中银企借字 001 号)项下的 2,000 万元债务设立抵押担保，抵押期间为抵押合同生效之日至主债权诉讼时效期间内行使。

公司自有房产209 房地证2013 字第03239 号、渝【2017】铜梁区不动产权第 000408451 号、渝【2017】铜梁区不动产权第 000408515号、渝【2017】铜梁区不动产权第 000408330号、渝【2017】铜梁区不动产权 第 000408193号，根据重庆英力与重庆农村商业银行股份有限公司铜梁支行于 2017 年 5 月 27 日签订的《最高额抵押合同》(合同编号：铜梁支行 2017 年高抵字第 2044012017300040 号)，该 5 处房屋所有权与其所在处的 2 宗土地使用权(面积合计为 20,123.30m²)为重庆英力自2017 年 5 月 27 日至 2022 年 5 月 26 日期间与重庆农村商业银行股份有限公司的银行债务提供最高额为 3,436.77 万元的最高额抵押担保。

公司自有房产苏【2017】昆山市不动产权第 0024548 号，根据真准电子与中国银行股份有限公司昆山分行于 2020 年 8 月 31 日签订的《最高额抵押合同》(合同编号：中银(昆山中小)抵字【2020】年第 116 号)，该宗土地使用权以及位于其上的 1 处房屋(面积为 17,215.53m²)为真准电子自 2020 年 9 月 14 日至 2023 年 8 月30 日期间与中国银行股份有限公司昆山分行的银行债务提供最高额为 1,900 万元的最高额抵押担保。

五、投资状况分析

1、总体情况

适用 不适用

2、报告期内获取的重大的股权投资情况

适用 不适用

3、报告期内正在进行的重大的非股权投资情况

适用 不适用

4、以公允价值计量的金融资产

适用 不适用

单位：元

资产类别	初始投资成本	本期公允价值变动损益	计入权益的累计公允价值变动	报告期内购入金额	报告期内售出金额	累计投资收益	期末金额	资金来源
金融衍生工具		7,172,870.00	7,172,870.00			6,351,819.99	7,172,870.00	自有
合计	0.00	7,172,870.00	7,172,870.00	0.00	0.00	6,351,819.99	7,172,870.00	--

5、募集资金使用情况

适用 不适用

公司报告期无募集资金使用情况。

六、重大资产和股权出售

1、出售重大资产情况

适用 不适用

公司报告期末未出售重大资产。

2、出售重大股权情况

适用 不适用

七、主要控股参股公司分析

适用 不适用

主要子公司及对公司净利润影响达 10%以上的参股公司情况

单位：元

公司名称	公司类型	主要业务	注册资本	总资产	净资产	营业收入	营业利润	净利润
------	------	------	------	-----	-----	------	------	-----

真准电子 (昆山)有限公司	子公司	生产通讯器材零配件及电脑配件等新型电力电子器件;五金件、模具及塑胶件的制造及加工;上述产品防电磁波薄膜及其相关的技术及售后服务;销售自产产品;货物进出口业务;道路普通货物运输;机械设备租赁。 (前述经营项目中法律、行政法规规定前置许可经营、限制经营、禁止经营的除外)(依法须经批准的项目,经相关部门批准后方可开展经营活动)	38,343,789.98	274,395,949.72	100,039,358.36	315,530,414.25	34,856,526.54	28,040,762.14
英力电子科技(重庆)有限公司	子公司	笔记本电脑和手机等3C消费类电子产品塑胶机构零部件和金属机	10,000,000.00	463,333,149.76	206,148,209.83	382,738,182.45	23,393,908.08	20,787,680.90

		构零部件的研发、设计、制造、销售；塑胶产品的表面处理；金属件表面处理及阳极氧化处理；模具研发、设计、制造、销售；货物进出口。【国家法律、法规禁止经营的不得经营；国家法律、法规规定应经审批而未审批前不得经营】*						
--	--	--	--	--	--	--	--	--

报告期内取得和处置子公司的情况

适用 不适用

主要控股参股公司情况说明

八、公司控制的结构化主体情况

适用 不适用

九、公司未来发展的展望

(一)行业格局和趋势

笔记本电脑结构件模组行业的市场化程度相对较高，行业内只有少数厂商具备提供从精密模具设计、制造到笔记本电脑结构件模组生产的综合性、专业化的整体服务能力，小企业只能生产部分结构件或者只能提供单一制程的服务。行业中的优势厂商可以提供涵盖新品研发、模具开发制造、结构件模组生产、供货、反馈改进产品等环节的全产业链服务，能满足不同客户的定制化需求。优势厂商往往会有持续不断的订单，从而进入持续上升的良性循环；反之，规模小，实力弱的厂商将迅速出局。未来行业的发展趋势可能如下：

1、行业市场规模稳步增长

全球笔记本电脑的市场逐步复苏，笔记本电脑结构件模组的市场规模会随着下游市场活力的恢复而逐渐扩大。笔记本电脑的轻薄化、金属化以及功能性的分化都给下游品牌提出了新的需求，5G模块在笔记本电脑的应用以及新的操作系统给笔记本电脑市场带来了替代需求，可以预见，未来笔记本电脑行业的需求会不断加大，从来带动上游笔记本结构件模组的市场规模的增长空间。

2、行业集中度逐步提高

近年来，笔记本市场竞争日趋激烈，小品牌在成本控制和渠道管理上越来越处于劣势，预计最后将不得不选择退出，退出后的市场空间将被其它品牌瓜分。下游行业集中度的提高，使品牌商在选择上游结构件模组供应商时更加注重规模、管理、技术和研发能力，大型笔记本结构件模组企业获得更多机会，下游集中度的提高也将导致本行业集中度的提高。

（二）公司发展战略

公司的经营理念是“卓越品质、技术创新、精益生产、服务为诚”，以卓越品质为发展目标，以技术创新为发展导向，以精益求精为生产目标，牢牢把握产业趋势，全面紧贴市场需求，不断优化设计开发、生产制造、供应保障和售后维护的企业经营流程，以“赢得客户持久的信赖”作为企业不懈的追求，以“为公司、股东和员工创造价值”为公司始终追求的目标。未来公司将在继续深耕结构件模组领域的同时，积极贯彻国家创新驱动发展战略，结合产品生产工艺对生产设备进行自动化、智能化改造，运用机器视觉、AI 技术、大数据及 5G 技术等新技术手段打造“数字车间”及“智慧工厂”，有效降低生产成本，提高劳动生产率，进而巩固和扩大市场份额，不断提升公司的核心竞争力。

（三）经营计划

为实现上述发展战略，公司拟以本次发行上市为契机，利用募集资金进一步完善业务结构，优化管理水平，提升研发实力，力争在二到三年内将公司建设成为笔记本电脑精密结构件模组行业中产能规模较大、市场占有率较高、营业收入与利润增长较快的行业领先者之一。为确保公司发展目标的实现，拟围绕增强成长性、提高自主创新能力、提升核心竞争力等方面实施以下具体计划：

1、产能扩张计划

经过多年的发展，公司在笔记本电脑结构件模组生产领域积累了丰富的经验和技能，产品广泛应用于联想、惠普、戴尔、宏碁等知名笔记本电脑品牌。随着公司业务规模逐年增长，产能瓶颈日益显现。因此，产能扩张计划是实现公司整体发展战略的重要环节。公司将以本次募投项目的顺利实施为依托，通过加大资本性投入扩大公司生产规模，提高公司生产能力和生产效率，满足不断增长的客户需求，并进一步强化公司“笔记本电脑结构件模组+相关精密模具”完整产业链的一体化优势，巩固并扩大公司在行业中的竞争优势，提高市场占有率和品牌影响力。

2、技术改造计划

公司将利用本次募集资金投资项目的建设契机，加快推进公司生产线自动化技术改造和智能工厂的建设，一方面，通过现有生产线的智能化、数字化技术改造，进一步降低能耗、提升生产效率，扩大公司各产品线的生产能力，有效缓解公司产能瓶颈；另一方面，通过智能化改造和智能工厂的建设，优化生产流程及工艺控制，提高工艺一致性和稳定性，巩固和提升公司产品的技术水平和质量可靠性。公司拟通过上述技改，能够进一步提高公司产品质量、生产能力及效率和快速响应能力，更好地满足下游客户的个性化需求。

3、人才发展计划

人才是公司发展的核心资源，为了实现公司总体战略目标，公司将健全人力资源管理体系，制定一系列科学的人力资源开发计划，进一步建立完善的培训、薪酬、绩效和激励机制，最大限度的发挥人力资源的潜力，为公司的可持续发展提供人才保障。

（1）加快人才引进

公司将立足于未来发展需要，进一步加快人才引进。通过专业化的人力资源服务和评估机制，满足公司的发展需要。一方面，公司将根据不同部门职能，有针对性的招聘专业化人才；另一方面，公司将建立人才梯队，以培养管理和技术骨干为重点，有计划地吸纳各类专业人才进入公司，形成高、中、初级人才的塔式人才结构，为公司的长远发展储备力量。

（2）强化人才培养

培训是企业人力资源整合的重要途径，未来公司将强化现有培训体系的建设，建立和完善培训制度的同时，针对不同岗位的员工制定科学的培训计划，并根据公司的发展要求及员工的发展意愿，制定员工的职业生涯规划。采用内部交流课程和先进企业考察等多种培训方式提高员工技能。通过强化人才培养将大幅提升员工的整体素质，促使员工队伍进一步适应公司的快速发展步伐。

（3）推行激励政策

公司将制定符合公司文化特色、具有市场竞争力的薪酬结构，制定和实施有利于人才培养的激励政策。根据员工的服务年限及贡献，逐步提高员工待遇，进一步激发员工的创造性和主动性，为员工提供良好的用人机制和广阔的发展空间，全力

打造出团结协作、拼搏进取、敬业爱岗、开拓创新的员工队伍，从而有效提高公司凝聚力和市场竞争能力。

4、筹措资金计划

公司整体上市后，根据公司自身业务发展战略及财务状况的需要，充分借力资本市场，科学选择收购兼并、公开发行、非公开发行等资本运作手段，筹集业务发展与产业扩张所需资金，迅速扩大公司规模，壮大公司综合实力，实现公司跨越式发展。同时，公司将继续保持与包括银行在内的各类金融机构的良好关系，积极拓宽融资渠道，为公司业务的持续发展作好资金准备。

5、组织结构优化

为适应未来几年公司的经营规模、人员规模扩张的需要，实现公司专业化管理，公司将按照现代企业制度的要求，不断优化组织结构，完善法人治理，充分发挥独立董事和专门委员会的作用，健全管理决策体制，进一步完善公司的内部决策程序和内部控制制度，继续强化内部审计职能，加强内部控制，保证公司财务工作合理、合规、合法，最大限度避免决策失误，规避重大投资风险。公司将根据客观条件和自身业务的变化，及时调整内部结构和岗位设置，以保持组织结构的合理性和管理的有效性。

（四）可能面对的风险

1、汇率波动风险

汇率波动对公司利润的影响主要体现在：①公司的外销收入；②公司以外币结算的原材料采购成本；③银行外币存贷款、应收及应付款项受汇率波动产生的汇兑损益。公司主营业务以外销为主，2018 年度、2019 年度及 2020年度，公司外销收入占主营业务比例分别为97.13%、97.21%和95.89%，公司塑胶原料、电子件及部分薄膜、模切材料主要以外币进行采购，外币采购占原材料采购比例分别为 49.05%、42.55%和 42.41%。公司外币业务主要以美元现汇结算，公司与美元结算客户信用周期主要为对账后月结 120天，总体上长于与美元结算供应商信用周期，如公司与美元结算的塑胶原料供应商信用周期主要为对账后 60 天内。经申报会计师审计，截至 2020 年 12 月 31 日，应收账款美元折算人民币余额为 55,335.76 万元，应付账款美元折算人民币余额为 7,437.67 万元。报告期内，公司以美元结算销售占比大幅高于以美元结算采购占比，与美元结算客户信用周期总体亦长于与美元结算供应商，因此美元汇率波动对公司净利润影响较大。2020 年下半年美元兑人民币汇率持续下行，美元兑人民币即期汇率由2020 年 7 月 1 日的 7.06 降至 2020 年 12 月 31 日的 6.54；经申报会计师审计，2020年度因结算货币汇率波动导致的汇兑损益金额为-3,176.86 万元，对公司净利润影响较大。如果未来美元兑人民币汇率持续处于下行或汇率波动加剧，公司将面临一定的汇率波动风险并可能进一步加大，从而影响公司净利润水平。

2、创新风险

结构件模组制造业具有产品定制化、更新速度快、生产节奏快的特点，需要公司建立高效、快速的产品开发体系，可根据客户需求快速设计解决方案，推出不同型号产品。随着科技进步和流行趋势的变化，笔记本的更新换代速度较快，结构件厂商必须及时跟上笔记本品牌商的新品研发节奏，适应其产品功能与造型的变化趋势，才能在激烈的市场竞争中站稳脚跟。公司作为笔记本电脑结构件模组领域的领先企业之一，如果不能根据客户需求的变化和技术进步及时进行技术及生产工艺创新，将会在激烈的市场竞争中丧失优势。

3、技术风险

公司终端客户所处的消费电子行业发展较快，产品及技术更新换代速度较快，这对公司这样的上游供应商提出了更高的技术要求。随着下游消费电子行业的升级换代，各类结构件模组的技术迭代、产品更新可能会带来新的市场需求。如果发行人未来无法对新的市场需求、技术趋势作出及时反应，不能紧跟技术发展趋势提前布局，提高自身的研发实力以更好满足客户需求，则公司可能面临产品不被客户接受、核心技术被替代乃至客户流失的风险，将对公司经营业绩带来不利影响。

4、市场竞争风险

近年来消费电子产品市场面临激烈的行业竞争，公司主营业务处在消费电子产品的上游行业，因此也会面临行业竞争加剧的挑战。目前消费电子结构件制造业已形成了实力较强的跨国公司与本土优势企业共存的竞争格局，且在逐步走向行业整合。其中跨国公司掌握了行业内先进技术，而本土优势企业通过推动技术工艺创新、降低价格等方式不断提高市场竞争力。如果公司不能正确把握行业市场动态、积极拓宽营销渠道，不能根据行业技术水平和客户需求变化及时调整，公司可能会在激烈的市场竞争中丧失优势，面临被竞争对手超越的风险。

5、客户集中度较高的风险

公司主营业务的下游行业市场集中度较高，根据 TrendForce 数据显示，前 6大笔记本电脑品牌商全球市场份额占比超

过了 85%；而笔记本电脑代工市场主要集中在广达、仁宝、联宝、纬创、和硕、英业达等几家主力代工厂商。笔记本电脑品牌商、代工厂商集中度较高的特点导致公司客户集中度较高。报告期内，公司向前五大客户销售金额占当期营业收入的比例为 96.69%。公司与主要客户建立了长期友好合作关系，但如果主要客户的经营情况和资信状况发生变化，或者现有主要客户需求出现较大不利变化，如主要客户减少甚至不再采购公司产品，将对公司经营业绩产生不利影响。

6、应收账款规模较大的风险

由于经营模式及主要客户结算的特点，公司存在数额较大的应收账款余额。报告期末，公司应收账款账面价值56,780.21万元，占当期末总资产的比例为 40.30%。随着公司经营规模的扩大，应收账款余额可能进一步扩大，若应收账款不能按期收回，公司现金流、资金周转和生产经营活动将会受到不利影响。

7、毛利率波动风险

2018年度，2019年度和2020年度，公司综合毛利率分别为 17.32%、18.79%和 18.44%，呈现一定程度的波动。公司销售的主要产品毛利率波动主要受应用的终端品牌情况、客户的定制化需求程度以及订单数量情况等因素影响，毛利率存在一定差异；若未来承接的新品牌、新机型的产品订单毛利空间较小或现有品牌、机型的产品订单毛利空间下降，或者随着产品定制化涉及的技术工艺普及或快速更新迭代导致产品定价降低，或者未来销售的结构件模组产品根据客户要求需嵌入外购的高成本触控板等电子件的比例大幅提升，都可能对公司销售的主要产品毛利率产生不利影响。此外，若未来宏观经济环境下行压力增大、行业竞争加剧造成笔记本电脑市场规模及产品销售价格下滑或成本上升，将对公司综合毛利率产生负面影响，从而影响公司的业绩表现。

8、公司成长性风险

公司营业收入主要来自于笔记本电脑结构件模组和相关精密模具业务。2018年度，2019年度和2020年度，公司实现营业收入分别为 103,750.77 万元、126,221.76 万元和151,217.13 万元，实现净利润分别为 7,788.41 万元、11,086.00 万元和9,954.14 万元，经营业绩持续增长。公司经营业绩增长受到市场环境、产业政策、行业需求、管理水平等多种因素的综合影响，若出现极端情况或诸多风险集中发生导致下游行业发展低迷或发生重大变化，将可能对公司的成长性造成不利影响，导致本公司营业收入与净利润大幅度下滑的风险。

9、劳动用工风险

笔记本电脑结构件生产业务具有劳动密集的特点。在结构件的生产工序中存在大量的辅助性岗位，相关岗位用工需求大、人员流动性高，对发行人的人员招聘、用工管理都带来难度。发行人采用劳务外包及劳务派遣的方式应对部分用工需求，尤其近几年发行人的劳务外包采购金额逐年增加，虽然对特定劳务外包供应商不存在重大依赖，但对成熟的劳务外包模式存在一定程度依赖。随着发行人经营规模的不断扩大，尽管生产自动化水平不断提高，日益扩大的生产及持续增长的劳动用工需求与劳动力供应之间的矛盾依然存在，用工管理不当或劳务外包供应市场发生重大不利变化，都可能对发行人的生产经营造成不利影响。

十、接待调研、沟通、采访等活动登记表

1、报告期内接待调研、沟通、采访等活动登记表

适用 不适用

公司报告期内未发生接待调研、沟通、采访等活动。

第五节 重要事项

一、公司普通股利润分配及资本公积金转增股本情况

报告期内普通股利润分配政策，特别是现金分红政策的制定、执行或调整情况

适用 不适用

公司实施连续、稳定的利润分配政策，公司利润分配重视对投资者的合理投资回报，并兼顾公司的可持续发展。在满足公司正常生产经营的资金需求情况下，如无重大投资计划或重大现金支出等事项发生，公司积极采取现金方式分配利润。

根据公司 2021 年 4 月 23 日第一届董事会第十四次会议决议，公司拟以分红派息股权登记日的总股本为基数，向全体股东每 10 股派送现金股利 3.00 元（含税），剩余未分配利润结转以后年度。截至 2021 年 3 月 26 日，公司总股本 132,000,000 股，即以 132,000,000 股为基数估算，预计现金分红总金额为 39,600,000.00 元（含税）。

现金分红政策的专项说明	
是否符合公司章程的规定或股东大会决议的要求：	是
分红标准和比例是否明确和清晰：	是
相关的决策程序和机制是否完备：	是
独立董事是否履职尽责并发挥了应有的作用：	是
中小股东是否有充分表达意见和诉求的机会，其合法权益是否得到了充分保护：	是
现金分红政策进行调整或变更的，条件及程序是否合规、透明：	不适用

公司报告期利润分配预案及资本公积金转增股本预案与公司章程和分红管理办法等的相关规定一致

是 否 不适用

公司报告期利润分配预案及资本公积金转增股本预案符合公司章程等的相关规定。

本年度利润分配及资本公积金转增股本情况

每 10 股送红股数（股）	0
每 10 股派息数（元）（含税）	3
每 10 股转增数（股）	0
分配预案的股本基数（股）	132,000,000
现金分红金额（元）（含税）	39,600,000.00
以其他方式（如回购股份）现金分红金额（元）	0.00
现金分红总额（含其他方式）（元）	39,600,000.00
可分配利润（元）	90,372,541.98
现金分红总额（含其他方式）占利润分配总额的比例	100.00%
本次现金分红情况	
公司发展阶段属成长期且有重大资金支出安排的，进行利润分配时，现金分红在本次利润分配中所占比例最低应达到	

20%
利润分配或资本公积金转增预案的详细情况说明
<p>根据公司 2021 年 4 月 23 日第一届董事会第十四次会议决议，公司以总股本 132,000,000 股为基数，向全体股东每 10 股派发现金股利 3 元（含税），共计派发现金股利 39,600,000 元，剩余未分配利润滚存至下一年。以此计算合计拟派发现金红利 3,960 万元（含税）。本年度公司现金分红金额占 2020 年度归属于母公司股东净利润的比例为 39.78%，公司不进行资本公积金转增股本，不送红股。本议案尚需提交公司股东大会审议。</p>

公司近 3 年（包括本报告期）的普通股股利分配方案（预案）、资本公积金转增股本方案（预案）情况

根据公司 2021 年 4 月 23 日第一届董事会第十四次会议决议，公司拟以分红派息股权登记日的总股本为基数，向全体股东每 10 股派送现金股利 3.00 元（含税），剩余未分配利润结转以后年度。截至 2021 年 3 月 26 日，公司总股本 132,000,000 股，即以 132,000,000 股为基数估算，预计现金分红总金额为 39,600,000.00 元（含税）。

公司近三年（包括本报告期）普通股现金分红情况表

单位：元

分红年度	现金分红金额（含税）	分红年度合并报表中归属于上市公司普通股股东的净利润	现金分红金额占合并报表中归属于上市公司普通股股东的净利润的比率	以其他方式（如回购股份）现金分红的金额	以其他方式现金分红金额占合并报表中归属于上市公司普通股股东的净利润的比例	现金分红总额（含其他方式）	现金分红总额（含其他方式）占合并报表中归属于上市公司普通股股东的净利润的比率
2020 年	39,600,000.00	99,541,373.13	39.78%	0.00	0.00%	39,600,000.00	39.78%
2019 年	0.00	110,859,991.13	0.00%	0.00	0.00%	0.00	0.00%
2018 年	0.00	77,884,073.49	0.00%	0.00	0.00%	0.00	0.00%

公司报告期内盈利且母公司可供普通股股东分配利润为正但未提出普通股现金红利分配预案

适用 不适用

二、承诺事项履行情况

1、公司实际控制人、股东、关联方、收购人以及公司等承诺相关方在报告期内履行完毕及截至报告期末尚未履行完毕的承诺事项

适用 不适用

承诺来源	承诺方	承诺类型	承诺内容	承诺时间	承诺期限	履行情况
收购报告书或权益变动报告书中所作承诺						
资产重组时所作承诺						
首次公开发行或再融资时所作承	公司实际控	股份限售承	公司实际控	2021 年 03	2024 年 3 月	正常履行

<p>诺</p>	<p>制人戴明、戴军、李禹华</p>	<p>诺</p>	<p>制人戴明、戴军、李禹华承诺：(1) 关于股份锁定的相关承诺 自英力电子的股票在深圳证券交易所上市之日起三十六个月内，不转让或者委托他人管理本次发行前本人已直接或间接持有的英力电子股份，也不由英力电子回购该部分股份。(2) 本人将严格遵守上述关于股份锁定及减持的相关承诺，且在前述承诺的股份锁定期限届满后，将严格按照中国证监会《上市公司股东、董监高减持股份的若干规定》(中国证监会公告【2017】9号)及深圳证券交易所《深圳证券交易所上市公司股东及董事、监事、</p>	<p>月 26 日</p>	<p>25 日</p>	<p>中</p>
----------	--------------------	----------	--	---------------	-------------	----------

			高级管理人员减持股份实施细则》等关于股份减持的规定及要求执行。如相关法律、行政法规、中国证监会和深圳证券交易所对股份锁定、减持另有要求的，则本人将按相关要求执行。			
	黄山高新毅达新安江专精特新创业投资基金（有限合伙）	股份限售承诺	<p>股东毅达基金承诺（1）自英力电子的股票在深圳证券交易所上市之日起十二个月内，不转让或者委托他人管理本次发行前本企业已持有的英力电子股份，也不由英力电子回购该部分股份。（2）此承诺为不可撤销的承诺，如违反该承诺给英力电子或相关各方造成损失的，本企业愿承担相应的法律责任。</p>	2021年03月26日	2022年3月25日	正常履行中

	舒城誉之股权管理中心（有限合伙）舒城誉铭股权管理中心（有限合伙）	股份限售承诺	<p>员工持股平台舒城誉之、舒城誉铭承诺（1）自英力电子的股票在深圳证券交易所上市之日起十二个月内，不转让或者委托他人管理本次发行前本企业已持有的英力电子的股份，也不由英力电子回购该部分股份。（2）此承诺为不可撤销的承诺，如违反该承诺给英力电子或相关各方造成损失的，本企业愿承担相应的法律责任。</p>	2021年03月26日	2022年3月25日	正常履行中
	嘉兴九赢股权投资合伙企业（有限合伙）华富嘉业投资管理有限公司-安徽安华创新风险投资基金有限公司合肥拾岳投资管理合伙企业（有限合伙）-六安拾岳禾安一期	股份限售承诺	<p>其他股东承诺：（1）自英力电子的股票在深圳证券交易所上市之日起十二个月内，不转让或者委托他人管理本次发行前本人/本企业已持有的英力电子的股份，也不由</p>	2021年03月26日	2022年3月25日	正常履行中

	<p>创业投资合伙企业（有限合伙） 由欣 唐世界 梅春林 戴伴云</p>		<p>英力电子回购该部分股份。（2）此承诺为不可撤销的承诺，如违反该承诺给英力电子或相关各方造成损失的，本人/本企业愿承担相应的法律责任。</p>			
	<p>公司控股股东上海英准</p>	<p>股份限售承诺</p>	<p>公司控股股东上海英准承诺：（1）关于股份锁定的相关承诺 ①自英力电子的股票在深圳证券交易所上市之日起三十六个月内，不转让或者委托他人管理本次发行前本公司已持有的英力电子股份，也不由英力电子回购该部分股份。（2）本公司将严格遵守上述关于股份锁定及减持的相关承诺，同时将严格按照中国证监会《上市公司股东、董</p>	<p>2021年03月26日</p>	<p>2024年3月25日</p>	<p>正常履行中</p>

			<p>监高减持股份的若干规定》(中国证监会公告【2017】9号)及深圳证券交易所《深圳证券交易所上市公司股东及董事、监事、高级管理人员减持股份实施细则》等关于股份减持的规定及要求执行。如相关法律、行政法规、中国证监会和深圳证券交易所对股份锁定、减持另有要求的,则本公司将按相关要求执行。(3)此承诺为不可撤销的承诺,如违反该承诺给英力电子或相关各方造成损失的,本公司愿承担相应的法律责任。</p>			
	夏天 徐怀宝 陈立荣 梁庭	股份限售承诺	<p>任公司董事、高级管理人员的股东承诺:(1)关于股份锁定的相关承</p>	2021年03月26日	2022年3月25日	正常履行中

			<p>诺 ①自英力电子的股票在深圳证券交易所上市之日起十二个月内，不转让或者委托他人管理本次发行前本人已直接或间接持有的英力电子股份，也不由英力电子回购该部分股份。(2)本人将严格遵守上述关于股份锁定及减持的相关承诺，且在前述承诺的股份锁定期限届满后，将严格按照中国证监会《上市公司股东、董监高减持股份的若干规定》(中国证监会公告【2017】9号)及深圳证券交易所《深圳证券交易所上市公司股东及董事、监事、高级管理人员减持股份实施细则》等关于股份减持的规定</p>			
--	--	--	--	--	--	--

			及要求执行。如相关法律、行政法规、中国证监会和深圳证券交易所对股份锁定、减持另有要求的，则本人将按相关要求执行。(3) 此承诺为不可撤销的承诺，本人不因职务变更、离职等原因，而放弃履行上述承诺；如违反该承诺给英力电子或相关各方造成损失的，本人愿承担相应的法律责任。			
	鲍磊 李浩 郭登舟	股份限售承诺	任公司监事的股东承诺：(1) 自英力电子的股票在深圳证券交易所上市之日起十二个月内，不转让或者委托他人管理本次发行前已直接或间接持有的英力电子股份，也不由英力电子回购该部	2021 年 03 月 26 日	2022 年 3 月 25 日	正常履行中

			<p>分股份。(2) 本人将严格遵守上述关于股份锁定及减持的相关承诺，且在前述承诺的股份锁定期限届满后，将严格按照中国证监会《上市公司股东、董监高减持股份的若干规定》(中国证监会公告【2017】9号)及深圳证券交易所《深圳证券交易所上市公司股东及董事、监事、高级管理人员减持股份实施细则》等关于股份减持的规定及要求执行。如相关法律、行政法规、中国证监会和深圳证券交易所对股份锁定、减持另有要求的，则本人将按相关要求执行。(3) 此承诺为不可撤销的承诺，本人不</p>			
--	--	--	---	--	--	--

			因职务变更、离职等原因，而放弃履行上述承诺；如违反该承诺给英力电子或相关各方造成损失的，本人愿承担相应的法律责任。			
	叶利	股份限售承诺	公司实际控制人之一戴军的配偶的妹妹叶利承诺：自英力电子的股票在深圳证券交易所上市之日起三十六个月内，不转让或者委托他人管理本次发行前本人直接或间接持有的英力电子股份，也不由英力电子回购该部分股份。	2021年03月26日	2024年3月25日	正常履行中
	夏天 徐怀宝 陈立荣 梁庭	股份减持承诺	任公司董事、高级管理人员的股东承诺（1）关于减持的相关承诺（延长的锁定期）本人在英力电子担任董事、监事或高级管理人员职	2022年03月26日	长期有效	正常履行中

			<p>务期间，本人每年减持股份的数量不超过本人所直接或间接持有英力电子股份总数的百分之二十五；如本人在任期届满前离职的，在就任时确定的任期内和任期届满后六个月内，本人将继续遵守下列限制性规定：A.每年减持股份的数量不超过本人所直接或间接持有英力电子股份总数的百分之二十五；B.本人在离职后半年内，将不会转让所直接或间接持有的英力电子股份；C.《公司法》对董事、监事或高级管理人员股份转让的其他规定。2）本人将严格遵守上述关于股份锁定及减持的相关承诺，且在</p>			
--	--	--	---	--	--	--

			<p>前述承诺的股份锁定期限届满后，将严格按照中国证监会《上市公司股东、董监高减持股份的若干规定》（中国证监会公告【2017】9号）及深圳证券交易所《深圳证券交易所上市公司股东及董事、监事、高级管理人员减持股份实施细则》等关于股份减持的规定及要求执行。如相关法律、行政法规、中国证监会和深圳证券交易所对股份锁定、减持另有要求的，则本人将按相关要求执行。（3）此承诺为不可撤销的承诺，本人不因职务变更、离职等原因，而放弃履行上述承诺；如违反该承诺给</p>			
--	--	--	---	--	--	--

			英力电子或相关各方造成损失的，本人愿承担相应的法律责任。			
	戴明、戴军、李禹华	股份减持承诺	<p>(1)关于减持的相关承诺①本人在锁定期届满、遵守相关法律、行政法规、中国证监会和深圳证券交易所监管规则且不违背本人已做出的其他承诺的情况下，将根据资金需求、投资安排等各方面因素确定是否减持所持英力电子股份。本人减持英力电子股份前，将提前三个交易日予以公告，并按照证券交易所的规则及时、准确地履行信息披露义务。②本人在英力电子担任董事、监事或高级管理人员职务期间，本人每年减持股份</p>	2021年03月26日	长期有效	正常履行中

			<p>的数量不超过本人所直接或间接持有英力电子股份总数的百分之二十五；如本人在任期届满前离职的，在就任时确定的任期内和任期届满后六个月内，本人将继续遵守下列限制性规定：A.每年减持股份的数量不超过本人所直接或间接持有英力电子股份总数的百分之二十五；B.本人在离职后半年内，将不会转让所直接或间接持有的英力电子股份；C.《公司法》对董事、监事或高级管理人员股份转让的其他规定。（2）本人将严格遵守上述关于股份锁定及减持的相关承诺，且在前述承诺的股份锁定</p>			
--	--	--	---	--	--	--

			<p>期限届满后，将严格按照中国证监会《上市公司股东、董监高减持股份的若干规定》（中国证监会公告【2017】9号）及深圳证券交易所《深圳证券交易所上市公司股东及董事、监事、高级管理人员减持股份实施细则》等关于股份减持的规定及要求执行。如相关法律、行政法规、中国证监会和深圳证券交易所对股份锁定、减持另有要求的，则本人将按相关要求执行。（3）此承诺为不可撤销的承诺，本人不因职务变更、离职等原因，而放弃履行上述承诺；如违反该承诺给英力电子或相关各方造</p>			
--	--	--	--	--	--	--

			成损失的，本人愿承担相应的法律责任。			
	上海英准投资控股有限公司	股份减持承诺	<p>公司控股股东上海英准承诺(1)关于减持的相关承诺本公司在延长的锁定期届满、遵守相关法律、行政法规、中国证监会和深圳证券交易所监管规则且不违背本公司已做出的其他承诺的情况下，将根据资金需求、投资安排等各方面因素确定是否减持所持英力电子股份。</p> <p>(2)本公司将严格遵守上述关于股份锁定及减持的相关承诺，同时将严格按照中国证监会《上市公司股东、董监高减持股份的若干规定》(中国证监会公告【2017】9号)及深圳</p>	2021年03月26日	长期有效	正常履行中

			<p>证券交易所《深圳证券交易所上市公司股东及董事、监事、高级管理人员减持股份实施细则》等关于股份减持的规定及要求执行。如相关法律、行政法规、中国证监会和深圳证券交易所对股份锁定、减持另有要求的，则本公司将按相关要求执行。(3) 此承诺为不可撤销的承诺，如违反该承诺给英力电子或相关各方造成损失的，本公司愿承担相应的法律责任。</p>			
	<p>鲍磊 李浩 郭登舟</p>	<p>股份减持承诺</p>	<p>任公司监事的股东承诺 (1)本人在英力电子担任董事、监事或高级管理人员职务期间，本人每年减持股份的数量不超过本人所直接或间接</p>	<p>2021年03月26日</p>	<p>长期有效</p>	<p>正常履行中</p>

			<p>持有英力电子股份总数的百分之二十五；如本人在任期届满前离职的，在就任时确定的任期内和任期届满后六个月内，本人将继续遵守下列限制性规定：①每年减持股份的数量不超过本人所直接或间接持有英力电子股份总数的百分之二十五；②本人在离职后半年内，将不会转让所直接或间接持有的英力电子股份；③《公司法》对董事、监事或高级管理人员股份转让的其他规定。（2）本人将严格遵守上述关于股份锁定及减持的相关承诺，且在前述承诺的股份锁定期限届满后，将严格按照中国证</p>			
--	--	--	--	--	--	--

			<p>监会《上市公司股东、董监高减持股份的若干规定》(中国证监会公告【2017】9号)及深圳证券交易所《深圳证券交易所上市公司股东及董事、监事、高级管理人员减持股份实施细则》等关于股份减持的规定及要求执行。如相关法律、行政法规、中国证监会和深圳证券交易所对股份锁定、减持另有要求的,则本人将按相关要求执行。(3)此承诺为不可撤销的承诺,本人不因职务变更、离职等原因,而放弃履行上述承诺;如违反该承诺给英力电子或相关各方造成损失的,本人愿承担相应的法律</p>			
--	--	--	---	--	--	--

			责任。			
	夏天 徐怀宝 陈立荣 梁庭	股份减持承诺	<p>任公司董事、高级管理人员的股东承诺 (1) 关于减持的相关承诺本人在锁定期届满后两年内减持本次发行前本人已直接或间接持有的英力电子股份, 应符合以下条件:</p> <p>A. 减持方式: 本人减持英力电子股份应符合相关法律、行政法规、中国证监会和深圳证券交易所的规定, 具体方式包括但不限于证券交易所集中竞价交易方式、大宗交易方式、协议转让方式等; B. 减持价格: 减持价格不得低于发行价;</p> <p>(2) 本人将严格遵守上述关于股份锁定及减持的相关承诺, 且在前述承诺的股</p>	2021 年 03 月 26 日	2024-03-25	正常履行中

			<p>份锁定期限届满后，将严格按照中国证监会《上市公司股东、董监高减持股份的若干规定》(中国证监会公告【2017】9号)及深圳证券交易所《深圳证券交易所上市公司股东及董事、监事、高级管理人员减持股份实施细则》等关于股份减持的规定及要求执行。如相关法律、行政法规、中国证监会和深圳证券交易所对股份锁定、减持另有要求的，则本人将按相关要求执行。(3) 此承诺为不可撤销的承诺，本人不因职务变更、离职等原因，而放弃履行上述承诺；如违反该承诺给英力电子或</p>			
--	--	--	---	--	--	--

			相关各方造成损失的，本人愿承担相应的法律责任。			
	上海英准投资控股有限公司	股份减持承诺	<p>公司控股股东上海英准承诺(1)关于减持的相关承诺①本公司在锁定期届满、遵守相关法律、行政法规、中国证监会和深圳证券交易所监管规则且不违背本公司已做出的其他承诺的情况下，将根据资金需求、投资安排等各方面因素确定是否减持所持英力电子股份。②本公司在锁定期届满后两年内减持本次发行前本公司已持有的英力电子股份，应符合以下条件：</p> <p>A.减持方式：本公司减持英力电子股份应符合相关法律、行政法规、中国证</p>	2021年03月26日	2026-03-25	正常履行中

			<p>监会和深圳证券交易所的规定，具体方式包括但不限于证券交易所集中竞价交易方式、大宗交易方式、协议转让方式等；B.减持价格：减持价格不得低于发行价。C.减持公告：本公司减持公司股份前，将提前三个交易日予以公告，并按照证券交易所的规则及时、准确地履行信息披露义务。(3)此承诺为不可撤销的承诺，如违反该承诺给英力电子或相关各方造成损失的，本公司愿承担相应的法律责任。</p>			
	<p>黄山高新毅达新安江专精特新创业投资基金(有限合伙)</p>	<p>股份减持承诺</p>	<p>股东毅达基金承诺(1)本企业在锁定期届满、遵守相关法律、行政法规、中国证监会和深圳</p>	<p>2021年03月26日</p>	<p>长期有效</p>	<p>正常履行中</p>

			<p>证券交易所监管规则且不违背本企业已做出的其他承诺的情况下，将根据资金需求、投资安排等各方面因素确定是否减持所持公司股份。本企业减持公司股份前，将提前三个交易日予以公告，并按照证券交易所的规则及时、准确地履行信息披露义务。(2) 此承诺为不可撤销的承诺，如违反该承诺给英力电子或相关各方造成损失的，本企业愿承担相应的法律责任。</p>			
	<p>舒城誉之股权管理中心（有限合伙）舒城誉铭股权管理中心（有限合伙）</p>	<p>股份减持承诺</p>	<p>员工持股平台舒城誉之、舒城誉铭承诺（1）本企业所持英力电子股份锁定期届满后，本企业不会协助本企业作出特殊锁定</p>	<p>2021年03月26日</p>	<p>2024-03-25</p>	<p>正常履行中</p>

			<p>期承诺的合伙人以任何方式违规减持英力电子股份。(2) 此承诺为不可撤销的承诺, 如违反该承诺给英力电子或相关各方造成损失的, 本企业愿承担相应的法律责任。</p>			
	戴明、戴军、李禹华	分红承诺	<p>实际控制人承诺(1) 本人将根据英力电子 2019 年年度股东大会年审议通过的上市后适用的《公司章程(草案)》以及《关于上市后的分红回报规划》中规定的利润分配政策以及分红回报规划, 督促相关方提出利润分配的相关议案。</p> <p>(2) 在审议英力电子利润分配相关议案的股东大会上, 本人将对符合利润分配政策和分红回</p>	2021 年 03 月 26 日	长期有效	正常履行中

			报规划要求的利润分配相关议案赞成票。(3)督促英力电子根据相关决议实施利润分配。			
	安徽英力电子科技股份有限公司	分红承诺	<p>发行人承诺</p> <p>(1)公司将严格执行 2019 年年度股东大会年审议通过的上市后适用的《公司章程(草案)》以及《关于上市后的分红回报规划》中规定的相关利润分配政策,公司将实施积极的利润分配政策,注重对股东的合理回报并兼顾公司的可持续发展,保持公司利润分配政策的连续性和稳定性。(2)公司如违反前述承诺,将及时公告违反的事实及原因,除因不可抗力或其他非归属于公司的原因外,将</p>	2021 年 03 月 26 日	长期有效	正常履行中

			向公司股东和社会公众投资者道歉，同时向投资者提出补充承诺或替代承诺，以尽可能保护投资者的利益，并在公司股东大会审议通过后实施补充承诺或替代承诺。			
	上海英准投资控股有限公司	分红承诺	<p>控股股东承诺(1)本公司将根据英力电子 2019 年年度股东大会年审议通过的上市后适用的《公司章程(草案)》以及《关于上市后的分红回报规划》中规定的利润分配政策以及分红回报规划，督促相关方提出利润分配的相关议案。</p> <p>(2)在审议英力电子利润分配相关议案的股东大会上，本公司将对符合利润分配政策和分红</p>	2021 年 03 月 26 日	长期有效	正常履行中

			<p>回报规划要求的利润分配相关议案投赞成票。</p> <p>(3)督促英力电子根据相关决议实施利润分配。</p>			
	戴明、戴军、李禹华	关于同业竞争、关联交易、资金占用方面的承诺	<p>避免同业竞争的承诺公司实际控制人戴明、戴军、李禹华出具了《关于避免同业竞争的承诺函》，具体内容如下：1、</p> <p>本人及本人近亲属目前没有投资或控制其他对英力电子构成直接或间接竞争的企业，也未从事任何在商业上对英力电子构成直接或间接竞争的业务或活动。2、</p> <p>自本承诺函出具之日起，本人不会、并保证本人近亲属不从事与英力电子生产经营有相同或类似业务的投</p>	2021年03月26日	长期有效	正常履行中

			<p>资，今后不会新设或收购从事与英力电子有相同或类似业务的公司或经营实体，不在中国境内或境外成立、经营、发展或协助成立、经营、发展任何与英力电子业务直接或可能竞争的业务、企业、项目或其他任何活动，以避免对英力电子的生产经营构成新的、可能的直接或间接的业务竞争。</p> <p>3、</p> <p>如英力电子进一步拓展其产品 and 业务范围，本人承诺将本人及本人近亲属不与英力电子拓展后的产品 or 业务相竞争；若出现可能与英力电子拓展后的产品 or 业务产生竞争的情形，本人将按照包括但</p>			
--	--	--	---	--	--	--

			<p>不限于以下方式退出与英力电子的竞争：①停止生产构成竞争或可能构成竞争的产品；②停止经营构成竞争或可能构成竞争的业务；③将相竞争的资产或业务以合法方式置入英力电子；④将相竞争的业务转让给无关联的第三方；⑤采取其他对维护英力电子权益有利的行动以消除同业竞争。4、如因本人未履行在本承诺函中所作的承诺给英力电子或其他股东造成损失的，本人将赔偿英力电子或其他股东的实际损失。5、本保证、承诺持续有效，直至本人不再是英力电子的实际控制</p>			
--	--	--	---	--	--	--

			人为止。			
	上海英准投资控股有限公司	关于同业竞争、关联交易、资金占用方面的承诺	<p>避免同业竞争的承诺</p> <p>为避免未来发生同业竞争的情形，公司控股股东上海英准出具了《关于避免同业竞争的承诺函》，具体内容如下：1、</p> <p>本公司目前没有投资或控制其他对英力电子构成直接或间接竞争的企业，也未从事任何在商业上对英力电子构成直接或间接竞争的业务或活动。2、</p> <p>自本承诺函出具之日起，本公司不会、并保证本公司控股或实际控制的其他企业（如有）不从事与英力电子生产经营有相同或类似业务的投资，今后不会新设或收购从事与英力电子有相</p>	2021年03月26日	长期有效	正常履行中

			<p>同或类似业务的公司或经营实体，不在中国境内或境外成立、经营、发展或协助成立、经营、发展任何与英力电子业务直接或可能竞争的业务、企业、项目或其他任何活动，以避免对英力电子的生产经营构成新的、可能的直接或间接的业务竞争。</p> <p>3、</p> <p>如英力电子进一步拓展其产品和业务范围，本公司承诺本公司及本公司控股或实际控制的其他企业（如有）将不与英力电子拓展后的产品或业务相竞争；若出现可能与英力电子拓展后的产品或业务产生竞争的情形，本公司将按照包括但不限于以</p>			
--	--	--	--	--	--	--

			<p>下方式退出与英力电子的竞争：①停止生产构成竞争或可能构成竞争的产品；②停止经营构成竞争或可能构成竞争的业务；③将相竞争的资产或业务以合法方式置入英力电子；④将相竞争的业务转让给无关联的第三方；⑤采取其他对维护英力电子权益有利的行动以消除同业竞争。</p> <p>4、如因本公司未履行在本承诺函中所作的承诺给英力电子或其他股东造成损失的，本公司将赔偿英力电子或其他股东的实际损失。</p> <p>5、本保证、承诺持续有效，直至本公司不再是英力电子的控股股东为止。</p>			
--	--	--	---	--	--	--

			<p>形之外，本人及本人控股、实际控制或本人任职董事、高级管理人员的其他企业以及本人具有重大影响的其他企业（以下合称“本人关联企业”）与英力电子不存在其他关联交易。且本人、前述相关企业不存在以借款、代偿债务、代垫款项或者其他方式占用英力电子资金的情形。关联企业”）与英力电子不存在其他关联交易。且本人、前述相关企业不存在以借款、代偿债务、代垫款项或者其他方式占用英力电子资金的情形。</p> <p>2、自本承诺函出具之日起，本人及本人关联企业将尽量避免、减少与英力电</p>			
--	--	--	---	--	--	--

			<p>子发生任何形式的关联交易或资金往来。如确实无法避免，在不与法律、法规相抵触的前提下及在本人权利所及范围内，本人将确保本人及本人关联企业于英力电子发生的关联交易将按公平、公开的市场原则进行，按照通常的商业准则确定公允的交易价格及其他交易条件，并按照《安徽英力电子科技股份有限公司章程》和《安徽英力电子科技股份有限公司关联交易管理制度》及有关规定履行批准程序。3、本人不会、并保证本人关联企业不通过与英力电子之间的关联交易谋求特殊的利益，</p>			
--	--	--	--	--	--	--

			<p>不会进行有损英力电子及其中小股东利益的关联交易。本人承诺不利用实际控制人地位直接或间接占用英力电子资金或其他资产，不损害英力电子及其他股东的利益。4、</p> <p>如出现因本人违反上述承诺与保证而导致英力电子或其他股东的权益受到损害，本人愿意承担由此产生的全部责任，充分赔偿或补偿由此给英力电子或其他股东造成的实际损失。5、</p> <p>本承诺函持续有效，直至本人不再是英力电子的实际控制人为止。</p>			
	<p>上海英准投资控股有限公司</p>	<p>关于同业竞争、关联交易、资金占用方面的承诺</p>	<p>规范和减少关联交易的措施 公司在业务、机构、资产、</p>	<p>2021 年 03 月 26 日</p>	<p>长期有效</p>	<p>正常履行中</p>

			<p>人员以及财务上均独立于关联方，不存在因依赖关联方而发生关联交易的情况。公司设立以来与各关联方发生的关联交易均按公开、公平、公正的市场原则进行，保证双方的合法权益不受侵犯。为避免、减少和规范与公司之间的关联交易，公司控股股东上海英准向公司出具了《减少和规范关联交易及不占用公司资金的承诺函》。公司控股股东上海英准承诺和保证如下：1、</p> <p style="padding-left: 2em;">截至本承诺函出具日，除业已披露的情形之外，本公司及本公司控股、实际控制或具有重大影响的其他企业（以下合称</p>			
--	--	--	---	--	--	--

			<p>“本公司关联企业”)与英力电子不存在其他关联交易。且本公司不存在以借款、代偿债务、代垫款项或者其他方式占用英力电子资金的情形。2、</p> <p>自本承诺函出具之日起,本公司及本公司关联企业将尽量避免、减少与英力电子发生任何形式的关联交易或资金往来。如确实无法避免,在不与法律、法规相抵触的前提下及在本公司权利所及范围内,本公司将确保本公司关联企业与英力电子发生的关联交易将按公平、公开的市场原则进行,按照通常的商业准则确定公允的交易价格及其他</p>			
--	--	--	---	--	--	--

			<p>交易条件，并按照《安徽英力电子科技股份有限公司章程》和《安徽英力电子科技股份有限公司关联交易管理制度》及有关规定履行批准程序。3、</p> <p>本公司不会、并保证本公司关联企业不通过与英力电子之间的关联交易谋求特殊的利益，不会进行有损英力电子及其中小股东利益的关联交易。本公司承诺不利用控股股东地位直接或间接占用英力电子资金或其他资产，不损害英力电子及其他股东的利益。4、</p> <p>如出现因本公司违反上述承诺与保证而导致英力电子或其他股东的权益受</p>			
--	--	--	--	--	--	--

			到损害，本公司愿意承担由此产生的全部责任，充分赔偿或补偿由此给英力电子或其他股东造成的实际损失。5、 本承诺函持续有效，直至本公司不再是英力电子的控股股东为止。			
	戴明、戴军、李禹华、夏天、徐荣明、徐怀宝、梁庭、上海英准投资控股有限公司、上海英准投资控股有限公司	IPO 稳定股价承诺	为维护公司上市后股价的稳定，保护广大投资者尤其是中小股东的利益，公司制订了《股价稳定预案》，主要内容如下：1、触发股价稳定预案的条件 公司上市后三年内，非因不可抗力因素所致，如公司股票连续 20 个交易日的收盘价均低于公司最近一期经审计的每股净资产（最近一期审计基准日后，因利润	2021 年 03 月 26 日	2024-03-25	正常履行中

			<p>分配、资本公积金转增股本、增发、配股等情况导致公司净资产或股份总数出现变化的，每股净资产相应进行调整，本预案中下同），在满足法律、法规和规范性文件关于增持或回购相关规定的情形下，公司及相关主体将启动本预案稳定公司股价。</p> <p>2、责任主体 本预案中规定的应采取稳定公司股价措施的责任主体为公司及控股股东、公司董事（独立董事除外，本预案中下同）及高级管理人员。本预案中应采取稳定股价措施的董事、高级管理人员既包括在公司上市时任职的董事、高级管理人员，也</p>			
--	--	--	--	--	--	--

			<p>包括公司上市后三年内新任职董事、高级管理人员。3、稳定股价的具体措施</p> <p>在公司股票价格触发启动股价稳定措施条件之日起，公司应按照以下顺序启动实施稳定公司股价的具体方案：（1）公司以法律法规允许的交易方式向社会公众股东回购股份在完成必需的审批、备案、信息披露等程序后，公司方可实施相应的股份回购方案。公司将通过证券交易所以集中竞价的交易方式回购公司社会公众股份，回购价格不高于公司最近一期经审计的每股净资产。公司单次用于回购股份的资金金额不高于</p>			
--	--	--	--	--	--	--

			<p>上一个会计年度经审计的归属于母公司所有者净利润的 20%，单一会计年度累计用于回购的资金金额不超过上一会计年度经审计的归属于母公司所有者净利润的 50%，且公司用于回购股份的资金总额累计不超过公司首次公开发行新股所募集资金的总额。回购后公司的股权分布应当符合上市条件，回购行为及信息披露、回购后的股份处置应当符合《公司法》、《证券法》及其他相关法律、行政法规的规定。公司全体董事承诺，在公司就回购股份事宜召开的董事会上，对公司承诺的回购股份</p>			
--	--	--	---	--	--	--

			<p>方案的相关决议投赞成票。公司控股股东承诺，在公司就回购股份事宜召开的股东大会（如需）上，对公司承诺的回购股份方案的相关决议投赞成票。（2）公司控股股东增持公司股票 在公司回购股份实施完成后，公司股票连续 20 个交易日的收盘价仍低于最近一期经审计的每股净资产时，公司控股股东将以集中竞价交易方式增持公司社会公众股份，增持价格不高于公司最近一期经审计的每股净资产。单次用于增持股份的资金金额不高于公司控股股东自公司上一会计年度累计从公司所获得现</p>			
--	--	--	--	--	--	--

			<p>金分红税后金额的 20%，累计用于增持股份的资金金额不高于公司控股股东自公司上一会计年度累计从公司所获得现金分红税后金额的 50%。增持后公司的股权分布应当符合上市条件，增持股份行为及信息披露应当符合《公司法》、《证券法》及其他相关法律、行政法规的规定。</p> <p>(3) 公司董事（独立董事除外）、高级管理人员增持公司股票在公司控股股东增持股份实施完成后，公司股票连续 20 个交易日的收盘价仍低于公司最近一期经审计的每股净资产时，本公司董事、高级管理人员将以</p>			
--	--	--	--	--	--	--

			<p>集中竞价交易方式增持公司社会公众股份，增持价格不高于公司最近一期经审计的每股净资产。单次用于购买股份的金额不高于公司董事、高级管理人员上一会计年度从公司领取税后薪酬额的 20%，单一会计年度累计用于增持的资金金额不超过上一会计年度自公司领取税后薪酬额的 50%。增持后公司的股权分布应当符合上市条件，增持股份行为及信息披露应当符合《公司法》、《证券法》及其他相关法律、行政法规的规定。对于未来新选举或聘任的董事、高级管理人员，公司将在其作出承诺履行</p>			
--	--	--	---	--	--	--

			<p>公司发行上市时董事、高级管理人员已作出的相应承诺要求后，方可选举或聘任。</p> <p>4、稳定股价措施的具体程序</p> <p>(1)公司回购股份 公司应在满足实施稳定股价措施条件之日起 10 个工作日内启动董事会会议程序讨论具体的回购方案，并提交股东大会审议（如需）。具体实施方案将在公司依法召开董事会、股东大会做出股份回购决议后公告。在股东大会审议通过股份回购方案后，公司将依法通知债权人，并向证券监督管理部门、证券交易所等主管部门报送相关材料，办理审批或备案手续。(2)</p>			
--	--	--	--	--	--	--

			<p>控股股东增持公司股份 控股股东将依据法律、法规及公司章程的规定，在相关条件成立之日起 3 个交易日内向公司提交增持计划并公告。控股股东将在公司公告的 3 个交易日后，按照增持计划开始实施买入公司股份的计划。</p> <p>(3)公司董事（独立董事除外）、高级管理人员增持公司股票 董事、高级管理人员将依据法律、法规及公司章程的规定，在相关条件成立之日起 3 个交易日内向公司提交增持计划并公告。董事、高级管理人员将在公司公告的 3 个交易日后，按照增持计划开始实施买入公司股</p>			
--	--	--	---	--	--	--

			<p>份的计划。</p> <p>5、稳定股价方案的终止情形 若出现以下任一情形，则视为本次稳定股价措施实施完毕及承诺履行完毕，已公告的稳定股价方案终止执行：（1）公司股票连续 5 个交易日的收盘价均高于公司最近一期经审计的每股净资产；（2）公司、控股股东、公司董事及高级管理人员用于回购或增持资金金额已达上限；（3）继续回购或增持公司股份将导致公司股权分布不符合上市条件。</p> <p>公司稳定股价措施实施完毕及承诺履行完毕之日起 2 个交易日内，公司应将稳定股价措施实施情况予以公告。公司</p>			
--	--	--	--	--	--	--

			<p>稳定股价措施实施完毕及承诺履行完毕后，如公司股票价格再度触发启动股价稳定措施的条件，则公司、控股股东、董事、高级管理人员等相关责任主体将继续按照本预案及相关承诺履行相关义务。</p> <p>6、未履行稳定公司股价措施的约束措施</p> <p>就稳定股价相关事项的履行，公司愿意接受有权主管机关的监督，并承担相应的法律责任。</p> <p>如果公司控股股东未能履行增持公司股份的义务，公司有权将其应用于增持股份的等额资金从应付其现金分红中予以扣除代其履行增持义务；如果公司董事、高级管理人员</p>			
--	--	--	---	--	--	--

			<p>未能履行增持公司股份的义务，公司有权将其用于增持股票的等额资金从应付董事、高级管理人员的税后薪酬和津贴中予以扣除代为履行增持义务。</p> <p>若法律、法规、规范性文件及中国证监会或证券交易所对启动股价稳定措施的具体条件、采取的具体措施等有不同规定，或者对公司和个人因违反上述承诺而应承担的相关责任及后果有不同规定的，公司和个人自愿无条件地遵从该等规定。</p>			
	戴明、戴军、李禹华	其他承诺	<p>填补被摊薄即期回报的承诺：发行人的实际控制人戴明、戴军、李禹华作出的承诺（1）本人承诺不越权干预公司</p>	2021年03月26日	长期有效	正常履行中

			<p>经营管理活动，不侵占公司利益。</p> <p>(2)本人承诺切实履行公司制定的有关填补回报措施以及本人对此作出的任何有关填补回报措施的承诺，若本人违反该等承诺并给公司或者投资者造成损失的，本人愿意依法承担对公司或者投资者的补偿责任。作为填补回报措施相关责任主体之一，若本人违反上述承诺或拒不履行上述承诺，本人同意按照证券监管机构制定或发布的有关规定、规则，对本人作出处罚或采取相关管理措施。</p>			
	长江证券承销保荐有限公司 北京市嘉源律师事务所 容诚会计师事	其他承诺	<p>依法承担赔偿责任的承诺</p> <p>本次发行相关中介机构承诺 保荐</p>	2021 年 03 月 26 日	长期有效	正常履行中

	<p>务所（特殊普通合伙）北京天圆开资产评估有限公司</p>		<p>机构长江保荐承诺：“本公司已对招股说明书进行了核查，确认不存在虚假记载、误导性陈述或重大遗漏，并承担相应的法律责任。若因本保荐机构为发行人本次公开发行制作、出具的文件有虚假记载、误导性陈述或者重大遗漏，给投资者造成损失的，将依法赔偿投资者损失。”发行人律师嘉源承诺：“如因本所为安徽英力电子科技股份有限公司首次公开发行股票并在创业板上市制作、出具的文件有虚假记载、误导性陈述或者重大遗漏，给投资者造成损失的，经司法机关生效判决认定后，本所将</p>			
--	--------------------------------	--	---	--	--	--

			<p>依法赔偿投资者因本所制作、出具的文件所载内容有虚假记载、误导性陈述或者重大遗漏而遭受的损失。有权获得赔偿的投资者资格、损失计算标准、赔偿主体之间的责任划分和免责事由等，按照《中华人民共和国证券法》《最高人民法院关于审理证券市场因虚假陈述引发的民事赔偿案件的若干规定》（法释【2003】2号）等相关法律法规的规定执行，如相关法律法规相应修订，则按届时有效的法律法规执行。本所将严格履行生效司法文书确定的赔偿责任，并接受社会监督，确保投资者合法权</p>			
--	--	--	--	--	--	--

			<p>益得到有效保护。”会计师事务所、验资机构及验资复核机构容诚承诺：“本所保证所出具文件的真实性、准确性和完整性。如因本所为发行人申请首次公开发行股票并上市而制作、出具的文件有虚假记载、误导性陈述或者重大遗漏，给投资者造成损失的，本所将依照相关法律、法规规定承担民事赔偿责任，赔偿投资者损失。”资产评估机构天圆开承诺：“如因本公司为发行人申请首次公开发行股票并上市而制作、出具的文件有虚假记载、误导性陈述或者重大遗漏，给投资者造成损失的，本公司将依照</p>			
--	--	--	--	--	--	--

			<p>相关法律、法规规定承担民事连带赔偿责任，连带赔偿投资者损失。”</p>			
	<p>戴明、戴军、李禹华、上海英准投资控股有限公司、黄山高新毅达新安江专精特新创业投资基金（有限合伙）、嘉兴九赢股权投资合伙企业（有限合伙）、华富嘉业投资管理有限公司-安徽安华创新风险投资基金有限公司、合肥拾岳投资管理合伙企业（有限合伙）、六安拾岳禾安一期创业投资合伙企业（有限合伙）、舒城誉铭股权管理中心（有限合伙）、由欣、唐世界、梅春林、戴伴云</p>	<p>其他承诺</p>	<p>未能履行承诺事项的约束措施 控股股东、实际控制人、其他股东若相关承诺未能履行、明确已无法履行或无法按期履行的，则本企业/本人承诺将采取以下约束措施：（1）本企业/本人将在股东大会及中国证监会指定报刊上公开说明未履行承诺的具体原因并向公司股东和社会公众投资者道歉。（2）如本企业/本人违反或未能履行在公司的招股说明书中披露的公开承诺，则本企业/本人将按照有关法律、法规的规定及监管</p>	<p>2021 年 03 月 26 日</p>	<p>长期有效</p>	<p>正常履行中</p>

			<p>部门的要求承担相应的责任。3) 若因本企业/本人违反或未能履行相关承诺事项致使投资者在证券交易中遭受损失,本企业/本人将依法向投资者赔偿相关损失;投资者损失根据公司与投资者协商确定的金额,或者依据证券监督管理部门、司法机关认定的方式或金额确定。本企业/本人将自愿按相应的赔偿金额申请冻结所持有的相应市值的公司股票,从而为本企业/本人根据法律法规的规定及监管部门的要求赔偿投资者的损失提供保障。如果本企业/本人未承担前述赔偿责任,则本企业/</p>			
--	--	--	--	--	--	--

			本人持有的公司上市前股份在本人履行完毕前述赔偿责任之前不得转让，同时公司有权扣减本企业/本人所获分配的现金红利用于承担前述赔偿责任。			
	上海英准投资控股有限公司	其他承诺	<p>发行人填补摊薄即期回报的承诺</p> <p>发行人的控股股东上海英准作出的承诺（1）本公司承诺不越权干预英力电子经营管理活动，不侵占英力电子利益。（2）本公司承诺在自身权限范围内，全力促使英力电子董事会或者薪酬与考核委员会制定的薪酬制度与英力电子填补回报措施的执行情况相挂钩，并对英力电子股东大会审议的相关议案投</p>	2021年03月26日	长期有效	正常履行中

			<p>票赞成。(3)如果英力电子拟实施股权激励，本公司承诺在自身权限范围内，全力促使英力电子拟公布的股权激励行权条件与英力电子填补回报措施的执行情况相挂钩，并对英力电子股东大会审议的相关议案投票赞成。</p> <p>(4)本公司承诺切实履行英力电子制定的有关填补回报措施以及本公司对此作出的任何有关填补回报措施的承诺，若本公司违反该等承诺并给英力电子或者投资者造成损失的，本公司愿意依法承担对英力电子或者投资者的补偿责任。作为填补回报措施相关责任主体之一，若本公司违反</p>			
--	--	--	--	--	--	--

			<p>上述承诺或拒不履行上述承诺，本公司同意按照证券监管机构制定或发布的有关规定、规则，对本公司作出处罚或采取相关管理措施。</p>			
	<p>夏天、徐怀宝、陈立荣、梁庭、徐荣明、王伟、王文兵、葛德生</p>	<p>其他承诺</p>	<p>发行人填补摊薄即期回报的承诺 发行人的董事、高级管理人员作出的承诺 (1)本人承诺不无偿或以不公平条件向其他单位或者个人输送利益，也不采用其他方式损害公司利益。 (2)本人承诺对本人的职务消费行为进行约束。(3)本人承诺不动用公司资产从事与本人履行职责无关的投资、消费活动。 (4)本人承诺在自身职责和权限范围内，全力促使公司董</p>	<p>2021年03月26日</p>	<p>长期有效</p>	<p>正常履行中</p>

			<p>事会或者薪酬与考核委员会制定的薪酬制度与公司填补回报措施的执行情况相挂钩，并对公司董事会和股东大会审议的相关议案投票赞成（如有表决权）。（5）如果公司拟实施股权激励，本人承诺在自身职责和权限范围内，全力促使公司拟公布的股权激励行权条件与公司填补回报措施的执行情况相挂钩，并对公司董事会和股东大会审议的相关议案投票赞成（如有表决权）。</p> <p>（6）本人承诺切实履行公司制定的有关填补回报措施以及本人对此作出的任何有关填补回报措施的承诺，若本人违反该等承</p>			
--	--	--	--	--	--	--

			<p>诺并给公司或者投资者造成损失的，本人愿意依法承担对公司或者投资者的补偿责任。作为填补回报措施相关责任主体之一，若本人违反上述承诺或拒不履行上述承诺，本人同意按照证券监管机构制定或发布的有关规定、规则，对本人作出处罚或采取相关管理措施。</p>			
	安徽英力电子科技股份有限公司	其他承诺	<p>依法承担赔偿责任的承诺</p> <p>1、发行人的承诺（1）招股说明书的内容真实、准确、完整，不存在虚假记载、误导性陈述或重大遗漏，按照诚信原则履行承诺，并承担相应的法律责任。</p> <p>（2）招股说明书如有虚假记载、误</p>	2021年03月26日	长期有效	正常履行中

			<p>导性陈述或者重大遗漏，对判断公司是否符合法律规定的发行条件构成重大、实质影响的，公司将在中国证监会或人民法院等有权部门作出发行人存在上述事实的最终认定或生效判决后 5 个交易日内启动与股份回购有关的程序，回购公司本次公开发行的全部新股，具体的股份回购方案将依据所适用的法律、法规、规范性文件及公司章程等规定由董事会或股东大会审议，并履行其他公司内部审批程序和外部审批程序。回购价格按照发行价并加算银行同期存款利息计算</p> <p>（公司如有分红、派息、</p>			
--	--	--	--	--	--	--

			送股、资本公积金转增股本、配股等除权除息事项，前述价格应相应调整)。(3)若本招股说明书所载之内容存在虚假记载、误导性陈述或者重大遗漏，致使投资者在证券交易中遭受损失的，公司将根据中国证监会或人民法院等有权部门的最终处理决定或生效判决，依法及时足额赔偿投资者损失。(4)若法律、法规、规范性文件及中国证监会或深圳证券交易所对公司因违反上述承诺而应承担的相关责任及后果有不同规定，公司自愿无条件地遵从该等规定。			
	戴明、戴军、李禹华	其他承诺	依法承担赔偿责任的承诺	2021年03月26日	长期有效	正常履行中

			<p>发行人的控股股东上海英准的承诺</p> <p>(1)招股说明书的内容真实、准确、完整，不存在虚假记载、误导性陈述或重大遗漏，按照诚信原则履行承诺，并承担相应的法律责任。</p> <p>(2)招股说明书如有虚假记载、误导性陈述或者重大遗漏，对判断英力电子是否符合法律规定的发行条件构成重大、实质影响的，本公司承诺将极力督促英力电子依法回购其首次公开发行的全部新股，就该等回购事宜在股东大会中投赞成票（如有）</p> <p>本公司对前述回购承担连带责任</p> <p>（但本公司没有过错的除外）；此外，本公司</p>			
--	--	--	---	--	--	--

			<p>将依法回购本公司已转让的原限售股（如有），回购价格按照发行价并加算银行同期存款利息计算（公司如有分红、派息、送股、资本公积金转增股本、配股等除权除息事项，前述价格应相应调整）。</p> <p>（3）若本招股说明书有虚假记载、误导性陈述或者重大遗漏，致使投资者在证券交易中遭受损失的，本公司将依法对前述损失承担连带赔偿责任（但本公司没有过错的除外）。（4）若法律、法规、规范性文件及中国证监会或深圳证券交易所对本公司因违反上述承诺而应承担的相关责任及后果有不同规定，本公</p>			
--	--	--	---	--	--	--

			司自愿无条件地遵从该等规定。			
	夏天、徐怀宝、陈立荣、梁庭、徐荣明、王伟、王文兵、葛德生、鲍磊、李浩、郭登舟	其他承诺	<p>依法承担赔偿责任或赔偿责任的承诺</p> <p>发行人全体董事、监事、高级管理人员的承诺</p> <p>(1)招股说明书的内容真实、准确、完整，不存在虚假记载、误导性陈述或重大遗漏，按照诚信原则履行承诺，并承担相应的法律责任。</p> <p>(2)招股说明书如有虚假记载、误导性陈述或者重大遗漏，对判断英力电子是否符合法律规定的发行条件构成重大、实质影响的，本人将极力督促英力电子依法回购其首次公开发行的全部新股。(3)若招股说明书有虚假记载、误导性陈述或者重</p>	2021年03月26日	长期有效	正常履行中

			<p>大遗漏，致使投资者在证券交易中遭受损失的，本人将依法对前述损失承担连带赔偿责任（但本人没有过错的除外）。（4）若法律、法规、规范性文件及中国证监会或深圳证券交易所对本人因违反上述承诺而应承担的相关责任及后果有不同规定，本人自愿无条件地遵从该等规定。</p>			
	安徽英力电子科技股份有限公司	其他承诺	<p>未能履行承诺事项的约束措施 发行人 若相关承诺未能履行、明确已无法履行或无法按期履行的，则公司承诺将采取以下约束措施：（1）本公司将在股东大会及中国证监会指定报刊上公开说明未履行承诺的具体原因并</p>	2021年03月26日	长期有效	正常履行中

			<p>向公司股东和社会公众投资者道歉；（2）如本公司违反或未能履行在公司的招股说明书中披露的公开承诺，则本公司将按照有关法律、法规的规定及监管部门的要求承担相应的责任；（3）若因本公司违反或未能履行相关承诺事项致使投资者在证券交易中遭受损失，本公司将依法向投资者赔偿相关损失；投资者损失根据发行人与投资者协商确定的金额，或者依据证券监督管理部门、司法机关认定的方式或金额确定。公司将自愿按相应的赔偿金额申请冻结自有资金，从而为公司根据法律法规的规</p>			
--	--	--	---	--	--	--

			定及监管部门的要求赔偿投资者的损失提供保障。			
	夏天、徐怀宝、陈立荣、梁庭、徐荣明、王伟、王文兵、葛德生、鲍磊、李浩、郭登舟	其他承诺	<p>未能履行承诺事项的约束措施 董事、监事、高级管理人员 (1) 本人将在股东大会及中国证监会指定报刊上公开说明未履行承诺的具体原因并向公司股东和社会公众投资者道歉。(2) 如本人违反或未能履行在公司的招股说明书中披露的公开承诺, 则本人将按照有关法律、法规的规定及监管部门的要求承担相应的责任。</p> <p>(3) 若因本人违反或未能履行相关承诺事项致使投资者在证券交易中遭受损失, 本人将依法向投资者赔偿相关损失; 投资者</p>	2021年03月26日	长期有效	正常履行中

			损失根据英力电子与投资者协商确定的金额，或者依据证券监督管理部门、司法机关认定的方式或金额确定。如本人未承担前述赔偿责任的，公司有权从应付本人的税后薪酬和津贴中扣除用以对投资者先行赔偿。			
	上海英准投资控股有限公司	其他承诺	对欺诈发行上市的股份买回承诺 控股股东承诺（1）英力电子本次发行上市的申请文件所载之内容不存在虚假记载、误导性陈述或重大遗漏之情形，亦不存在不符合发行上市条件而以欺诈手段骗取发行注册的情形，且本公司对申请文件所载内容的真实性、准确性、完整性承担相	2021年03月26日	长期有效	正常履行中

			<p>应的法律责任。若本次发行不符合上市条件，以欺诈手段骗取发行注册并已经发行上市的，本公司承诺将极力督促英力电子从投资者手中回购及购回本次发行上市的股票以及已转让的限售股，就该等回购及购回事宜在股东大会中投赞成票；具体的股份回购方案将依据所适用的法律、法规、规范性文件及公司章程等规定由董事会或股东大会审议，并履行其他公司内部审批程序和外部审批程序后确定。（2）若本次发行不符合上市条件，以欺诈手段骗取发行注册并已经发行上市的，致使投资者在证券</p>			
--	--	--	---	--	--	--

			<p>交易中遭受损失的，本公司将根据中国证监会或人民法院等有权部门的最终处理决定或生效判决，依法及时足额赔偿投资者损失。（3）若法律、法规、规范性文件及中国证监会或深圳证券交易所对本公司因违反上述承诺而应承担的相关责任及后果有不同规定，本公司自愿无条件地遵从该等规定。</p>			
	戴明、戴军、李禹华	其他承诺	<p>对欺诈发行上市的股份买回承诺 实际控制人承诺（1）英力电子本次发行上市的申请文件所载之内容不存在虚假记载、误导性陈述或重大遗漏之情形，亦不存在不符合发行上市条件而以欺诈手段骗取发行</p>	2021年03月26日	长期有效	正常履行中

			<p>注册的情形，且本人对申请文件所载内容的真实性、准确性、完整性承担相应的法律责任。(2)若本次发行不符合上市条件，以欺诈手段骗取发行注册并已经发行上市的，本人承诺将极力督促英力电子从投资者手中回购及购回本次发行上市的股票以及已转让的限售股；具体的股份回购方案将依据所适用的法律、法规、规范性文件及公司章程等规定由董事会或股东大会审议，并履行其他公司内部审批程序和外部审批程序后确定。(3)若本次发行不符合上市条件，以欺诈手段骗取发行注册并已</p>			
--	--	--	--	--	--	--

			<p>经发行上市的，致使投资者在证券交易中遭受损失的，本人将根据中国证监会或人民法院等有权部门的最终处理决定或生效判决，依法及时足额赔偿投资者损失。（4）若法律、法规、规范性文件及中国证监会或深圳证券交易所对本人因违反上述承诺而应承担的相关责任及后果有不同规定，本人自愿无条件地遵从该等规定。</p>			
	安徽英力电子科技股份有限公司	其他承诺	<p>对欺诈发行上市的股份买回承诺 发行人承诺 （1）公司本次发行上市的申请文件所载之内容不存在虚假记载、误导性陈述或重大遗漏，亦不存在公司不符合发行上市条件而</p>	2021年03月26日	长期有效	正常履行中

			<p>以欺诈手段骗取发行注册之情形，且公司对申请文件所载内容的真实性、准确性、完整性承担相应的法律责任。（2）若本次发行不符合上市条件，以欺诈手段骗取发行注册并已经发行上市的，公司将在中国证监会或人民法院等有权部门作出发行人存在上述事实的最终认定或生效判决后 5 个交易日内启动与股份回购及购回有关的程序，将依法从投资者手中回购及购回本次发行上市的股票以及已转让的限售股，具体的股份回购及购回方案将依据所适用的法律、法规、规范性文件及公司章程等规定由董</p>			
--	--	--	--	--	--	--

			<p>事会或股东大会审议，并履行其他公司内部审批程序和外部审批程序后确定。(3)若本次发行不符合上市条件，以欺诈手段骗取发行注册并已经发行上市的，致使投资者在证券交易中遭受损失的，公司将根据中国证监会或人民法院等有权部门的最终处理决定或生效判决，依法及时足额赔偿投资者损失。(4)若法律、法规、规范性文件及中国证监会或深圳证券交易所对公司因违反上述承诺而应承担的相关责任及后果有不同规定，公司自愿无条件地遵从该等规定。</p>			
	夏天、徐怀宝、陈立荣、梁庭、徐荣	其他承诺	对欺诈发行上市的股份买回承诺	2021年03月26日	长期有效	正常履行中

	<p>明、王伟、王文兵、葛德生、鲍磊、李浩、郭登舟</p>		<p>董事、监事、高级管理人员承诺： (1)英力电子本次发行上市的申请文件所载之内容不存在虚假记载、误导性陈述或重大遗漏之情形，亦不存在不符合发行上市条件而以欺诈手段骗取发行注册的情形，且本人对申请文件所载内容的真实性、准确性、完整性承担相应的法律责任。(2)若本次发行不符合上市条件，以欺诈手段骗取发行注册并已经发行上市的，致使投资者在证券交易中遭受损失的，本人将根据中国证监会或人民法院等有权部门的最终处理决定或生效判决，依法赔偿投资者损失。(3)若</p>			
--	-------------------------------	--	--	--	--	--

			法律、法规、规范性文件及中国证监会或深圳证券交易所对本人因违反上述承诺而应承担的相关责任及后果有不同规定，本人自愿无条件地遵从该等规定。			
	安徽英力电子科技股份有限公司	其他承诺	<p>股份回购和股份买回的措施和承诺</p> <p>发行人承诺</p> <p>(1)启动股份回购及购回措施的条件 本次发行上市完成后，如本次发行上市的申请文件所载之内容存在虚假记载、误导性陈述或重大遗漏形对判断公司是否符合法律规定的发行条件构成重大、实质影响的，以及存在不符合发行上市条件而以欺诈手段骗取发行注册等情形的，公司将依法从投</p>	2021年03月26日	长期有效	正常履行中

			<p>资者手中回购及购回本次发行上市的股票以及已转让的限售股。(2) 股份回购及购回措施的启动程序</p> <p>A.若前述情形发生于公司本次公开发行的新股已完成发行但未上市交易的阶段内，则公司将于上述情形发生之日起 5 个工作日内，将本次发行上市的募集资金，按照发行价并加算银行同期存款利息返还已缴纳股票申购款的投资者。B.若前述情形发生于公司本次公开发行的新股已完成上市交易之后，公司将在中国证监会或人民法院等有权部门作出发行人存在上述事实的最终认定或生效判决后 5</p>			
--	--	--	---	--	--	--

			<p>个交易日内启动与股份回购及购回有关的程序，回购及购回公司本次发行上市的股票以及已转让的限售股，具体的方案将依据所适用的法律、法规、规范性文件及公司章程等规定由董事会或股东大会审议，并履行其他公司内部审批程序和外部审批程序，价格不低于公司股票发行价加上股票发行后至回购及购回时相关期间银行同期活期存款利息（公司如有分红、派息、送股、资本公积金转增股本、配股等除权除息事项，前述价格应相应调整）。</p> <p>C.当公司未来涉及股份回购及购回时，公司应同时遵守中</p>			
--	--	--	---	--	--	--

			<p>国证监会及深圳证券交易所等证券监管机构的相关规定。</p> <p>(3)约束措施 A.公司将严格履行在本次发行时已作出的关于股份回购及购回措施的相应承诺。B.公司自愿接受中国证监会及深圳证券交易所等证券监管机构对股份回购及购回预案的制定、实施等进行监督，并承担法律责任。在启动股份回购及购回措施的条件满足时，如果公司未采取上述股份回购及购回的具体措施的，公司承诺接受以下约束措施：</p> <p>a.在中国证监会指定媒体上公开说明承诺未能履行、无法履行或无法按期履行的具体原因，</p>			
--	--	--	--	--	--	--

			并提出补充承诺或替代承诺，以尽可能保护投资者的权益。 b. 因未能履行该项承诺造成投资者损失的，公司将依据证券监管部门或司法机关认定的方式及金额进行赔偿。			
	上海英准投资控股有限公司	其他承诺	股份回购和股份买回的措施和承诺 控股股东承诺（1）本次公开发行完成后，如本次发行上市的相关申请文件被中国证监会、深圳证券交易所或司法机关认定为有虚假记载、误导性陈述、重大遗漏等对判断公司是否符合法律规定的发行条件构成重大、实质影响的，以及存在不符合发行上市条件而以欺诈手段骗取发	2021年03月26日	长期有效	正常履行中

			<p>行注册等情形的，则本公司承诺将极力督促英力电子依法从投资者手中回购及购回本次公开发行的股票以及转让的限售股。(2)若中国证监会或其他有权部门认定本次发行上市的相关申请文件所载之内容存在任何虚假记载、误导性陈述、重大遗漏，以及不符合发行上市条件而以欺诈手段骗取发行注册等情形，致使投资者在证券交易中遭受损失的，本公司将依据证券监管部门或司法机关认定的方式及金额进行赔偿。</p>			
	戴明、戴军、李禹华	其他承诺	<p>股份回购和股份买回的措施和承诺实际控制人承诺 (1) 本次公开发行完成后，</p>	2021 年 03 月 26 日	长期有效	正常履行中

			<p>如本次发行上市的相关申请文件被中国证监会、深圳证券交易所或司法机关认定为有虚假记载、误导性陈述、重大遗漏等对判断公司是否符合法律规定的发行条件构成重大、实质影响的，以及存在不符合发行上市条件而以欺诈手段骗取发行注册等情形的，则本人承诺将极力督促英力电子依法从投资者手中回购及购回本次公开发行的股票以及转让的限售股。（2）若中国证监会或其他有权部门认定本次发行上市的相关申请文件所载之内容存在任何虚假记载、误导性陈述、重大遗漏，以及不符合发行</p>			
--	--	--	---	--	--	--

			上市条件而以欺诈手段骗取发行注册等情形，致使投资者在证券交易中遭受损失的，本人将依据证券监管部门或司法机关认定的方式及金额进行赔偿。			
股权激励承诺						
其他对公司中小股东所作承诺						
承诺是否按时履行	是					

2、公司资产或项目存在盈利预测，且报告期仍处在盈利预测期间，公司就资产或项目达到原盈利预测及其原因做出说明

适用 不适用

三、控股股东及其关联方对上市公司的非经营性占用资金情况

适用 不适用

公司报告期不存在控股股东及其关联方对上市公司的非经营性占用资金。

四、董事会对最近一期“非标准审计报告”相关情况的说明

适用 不适用

五、董事会、监事会、独立董事（如有）对会计师事务所本报告期“非标准审计报告”的说明

适用 不适用

六、董事会关于报告期会计政策、会计估计变更或重大会计差错更正的说明

适用 不适用

2017 年 7 月 5 日，财政部发布了《企业会计准则第 14 号—收入（2017 年修订）》（财会【2017】22 号）（以下简称“新收入准则”）。要求境内上市企业自 2020 年 1 月 1 日起执行新收入准则。本公司于 2020 年 1 月 1 日执行新收入准则，对会计政策的相关内容进行调整。新收入准则要求首次执行该准则的累积影响数调整首次执行当年年初（即 2020 年 1 月

1 日)留存收益及财务报表其他相关项目金额,对可比期间信息不予调整。在执行新收入准则时,本公司仅对首次执行日尚未完成的合同的累计影响数进行调整。2019 年 12 月 10 日,财政部发布了《企业会计准则解释第 13 号》。本公司于 2020 年 1 月 1 日执行该解释,对以前年度不进行追溯。

七、与上年度财务报告相比,合并报表范围发生变化的情况说明

适用 不适用

公司报告期无合并报表范围发生变化的情况。

八、聘任、解聘会计师事务所情况

现聘任的会计事务所

境内会计师事务所名称	容诚会计师事务所(特殊普通合伙)
境内会计师事务所报酬(万元)	50
境内会计师事务所审计服务的连续年限	2
境内会计师事务所注册会计师姓名	宛云龙、洪志国
境内会计师事务所注册会计师审计服务的连续年限	2

是否改聘会计师事务所

是 否

聘请内部控制审计会计师事务所、财务顾问或保荐人情况

适用 不适用

本年度,公司因首次公开发行人民币普通股,聘请长江证券承销保荐有限公司为保荐人,期间支付辅导费21.2万,预付保荐费用150万元。

九、年度报告披露后面临退市情况

适用 不适用

十、破产重整相关事项

适用 不适用

公司报告期未发生破产重整相关事项。

十一、重大诉讼、仲裁事项

适用 不适用

本年度公司无重大诉讼、仲裁事项。

十二、处罚及整改情况

适用 不适用

公司报告期不存在处罚及整改情况。

十三、公司及其控股股东、实际控制人的诚信状况

适用 不适用

十四、公司股权激励计划、员工持股计划或其他员工激励措施的实施情况

适用 不适用

公司报告期无股权激励计划、员工持股计划或其他员工激励措施及其实施情况。

十五、重大关联交易

1、与日常经营相关的关联交易

适用 不适用

公司报告期未发生与日常经营相关的关联交易。

2、资产或股权收购、出售发生的关联交易

适用 不适用

公司报告期未发生资产或股权收购、出售的关联交易。

3、共同对外投资的关联交易

适用 不适用

公司报告期未发生共同对外投资的关联交易。

4、关联债权债务往来

适用 不适用

公司报告期不存在关联债权债务往来。

5、其他重大关联交易

适用 不适用

公司报告期无其他重大关联交易。

十六、重大合同及其履行情况

1、托管、承包、租赁事项情况

(1) 托管情况

适用 不适用

公司报告期不存在托管情况。

(2) 承包情况

□ 适用 √ 不适用

公司报告期不存在承包情况。

(3) 租赁情况

√ 适用 □ 不适用

租赁情况说明

报告期内，公司及其子公司、分公司租赁房产情况如下：

序号	承租方	出租方	租赁标的	租赁房屋面积	租赁期限	合同金额	用途	租赁标的产权证号
	英力股份	中新联科环境科技（安徽）有限公司	中新联科环境科技（安徽）有限公司厂房C2栋东1楼	1,375m ²	2020.04.15-2023.07.14	63.53万元/年	厂房	皖[2020]舒城县不动产权第0001217号
	真准电子	昆山锦华物业管理有限公司	昆山市巴城镇湖亭路1号，其中一层25间房；二层27间房	2,000m ²	2020.07.10-2021.07.09	31.20万元/年	宿舍	-
	重庆英力	成都市双流区人民政府公兴街道办事处、成都市双流区房屋管理局	公兴街道双兴大街1688号双兴一社区之集体宿舍	未约定 ^注	2019.07.01-2022.07.01	400.00元/间/月	宿舍	-
	台湾分公司	吴建臻	台湾省桃园市桃园区南华街77号六楼之一	176.79m ²	2020.05.01-2021.04.30	2.50万新台币/月	办公室	107桃资建字第005553号

注：根据重庆英力与房屋所有权人成都市双流区房屋管理局、房屋管理人成都市双流区人民政府公兴街道办事处于 2019 年 6 月 27 日签署的《房屋租赁合同》，相关租赁标的系标准化宿舍，故合同中以“间”作为单位，双方并未就租赁房屋面积作出明确约定。

①上述第1-3项境内租赁房屋的租赁合同出租方未就上述租赁办理房屋租赁登记备案，但根据《中华人民共和国合同法》及《最高人民法院关于适用〈中华人民共和国合同法〉若干问题的解释（一）》（法释[1999]19号）等相关规定，该等房屋租赁合同未办理备案手续不影响租赁关系的法律效力，相关租赁合同合法有效。上述第4项租赁房屋的租赁契约亦合法有效。

②公司子公司所租赁的前述第2项、第3项房屋的出租人虽未提供相关房屋的权属证书，但前述两项租赁房屋的用途仅为宿舍，不属于子公司的主要生产经营场所，不会对子公司的正常生产经营产生重大不利影响。截至本定期报告披露之日，前述两项租赁合同履行良好、租赁期间未发生纠纷，不存在不能续租的风险。

具体租赁情况如下：

A. 针对前述第2项房屋，根据昆山锦华物业管理有限公司出具的《说明》，该处房屋系由昆山东方云顶广场有限公司实际拥有并委托昆山锦华物业管理有限公司管理，虽暂未取得产权证书，但不存在权属争议，且昆山锦华物业管理有限公司承诺如前述房屋出现任何影响出租行为的情形，其将提前30日通知并依法承担违约责任或全额损害赔偿赔偿责任。

B. 针对前述第3项房屋，根据重庆英力与房屋所有权人成都市双流区房屋管理局、房屋管理人成都市双流区人民政府公兴街道办事处于2019年6月27日签署的《房屋租赁合同》，前述租赁标的系双流区房屋管理局所有，但并未提供相

关房屋的权属证书。

③公司及分公司所租赁的前述第 1 项、第 4 项房屋的出租人已就相关房屋办理必要的产权登记手续，建筑合法有效。截至本招股说明书签署之日，前述两项租赁合同履行良好、租赁期间未发生纠纷，不存在不能续租的风险。

上述租赁房产的出租方均非公司关联方。上述租赁不构成公司租赁控股股东、实际控制人房产的情形，不会对公司的独立性产生不利影响。

为公司带来的损益达到公司报告期利润总额 10%以上的项目

适用 不适用

公司报告期不存在为公司带来的损益达到公司报告期利润总额 10%以上的租赁项目。

2、重大担保

适用 不适用

(1) 担保情况

单位：万元

公司及其子公司对外担保情况（不包括对子公司的担保）								
担保对象名称	担保额度相关公告披露日期	担保额度	实际发生日期	实际担保金额	担保类型	担保期	是否履行完毕	是否为关联方担保
公司对子公司的担保情况								
担保对象名称	担保额度相关公告披露日期	担保额度	实际发生日期	实际担保金额	担保类型	担保期	是否履行完毕	是否为关联方担保
真准电子		5,000	2020年07月28日	1,957.47	连带责任保证	2025.07.28	否	否
重庆英力		4,500	2020年08月28日	3,128.43	连带责任保证	2023.08.27	否	否
重庆英力		2,900	2020年11月02日	2,337.6	连带责任保证	2024.10.29	否	否
真准电子		1,900	2020年11月18日	1,850	连带责任保证	2023.11.17	否	否
真准电子		3,000	2019年04月12日	1,395.24	连带责任保证	2024.04.11	是	否
重庆英力		3,000	2017年07月21日	2,955.87	连带责任保证	2022.07.20	是	否
真准电子		1,900	2017年03月03日	0	连带责任保证	2021.12.22	是	否

重庆英力		2,200	2017年01月13日	0	连带责任保证	2022.01.12	是	否
真准电子		237.28	2017年11月23日	0	连带责任保证	2021.11.22	是	否
真准电子		144.8	2017年11月15日	0	连带责任保证	2021.11.14	是	否
报告期内审批对子公司担保额度合计 (B1)		14,300			报告期内对子公司担保实际发生额合计 (B2)			13,624.61
报告期末已审批的对子公司担保额度合计 (B3)		14,300			报告期末对子公司实际担保余额合计 (B4)			9,273.5
子公司对子公司的担保情况								
担保对象名称	担保额度相关公告披露日期	担保额度	实际发生日期	实际担保金额	担保类型	担保期	是否履行完毕	是否为关联方担保
公司担保总额 (即前三大项的合计)								
报告期内审批担保额度合计 (A1+B1+C1)		14,300			报告期内担保实际发生额合计 (A2+B2+C2)			13,624.61
报告期末已审批的担保额度合计 (A3+B3+C3)		14,300			报告期末实际担保余额合计 (A4+B4+C4)			9,273.5
实际担保总额 (即 A4+B4+C4) 占公司净资产的比例								13.63%
其中:								
为股东、实际控制人及其关联方提供担保的余额 (D)								0
直接或间接为资产负债率超过 70% 的被担保对象提供的债务担保余额 (E)								0
担保总额超过净资产 50% 部分的金额 (F)								0
上述三项担保金额合计 (D+E+F)								0
对未到期担保, 报告期内已发生担保责任或可能承担连带清偿责任的情况说明 (如有)					无			
违反规定程序对外提供担保的说明 (如有)					无			

采用复合方式担保的具体情况说明

(2) 违规对外担保情况

适用 不适用

公司报告期无违规对外担保情况。

3、日常经营重大合同

单位：

合同订立公司方名称	合同订立对方名称	合同总金额	合同履行的进度	本期确认的销售收入金额	累计确认的销售收入金额	应收账款回款情况	影响重大合同履行的各项条件是否发生重大变化	是否存在合同无法履行的重大风险

4、委托他人进行现金资产管理情况

(1) 委托理财情况

适用 不适用

公司报告期不存在委托理财。

(2) 委托贷款情况

适用 不适用

公司报告期不存在委托贷款。

5、其他重大合同

适用 不适用

公司报告期不存在其他重大合同。

十七、社会责任情况

1、履行社会责任情况

公司在企业经营管理过程中，严格遵守中国法律法规，规范经营，并一直致力于完善法人治理结构，坚持依法合规经营，能够真实、准确、完整、及时、公平地进行信息披露。主动接受政府和社会公众的监督，在追求效益和公司可持续发展的同时，始终把股东、客户、供应商和员工等作为关键利益相关方，高度重视对股东的现金分红，充分利用公司网站、投资者电话咨询等多种形式与投资者互动沟通，与各利益相关方建立和谐互信、共同发展的互利关系。始终坚持以人为本的核心价值观，关心员工的工作、健康、安全，创造良好环境，切实保护员工的各项权益，提升企业的凝聚力，实现员工与企业的共同成长。公司在经济发展的同时，时刻不忘所肩负的社会责任，积极参加社会公益事业，主动履行社会责任，追求企业与利益相关方、环境、社会的和谐发展。

2、履行精准扶贫社会责任情况

(1) 精准扶贫规划

(2) 年度精准扶贫概要

(3) 精准扶贫成效

指标	计量单位	数量/开展情况
一、总体情况	---	---
二、分项投入	---	---
1.产业发展脱贫	---	---
2.转移就业脱贫	---	---
3.易地搬迁脱贫	---	---
4.教育扶贫	---	---
5.健康扶贫	---	---
6.生态保护扶贫	---	---
7.兜底保障	---	---
8.社会扶贫	---	---
9.其他项目	---	---
三、所获奖项（内容、级别）	---	---

(4) 后续精准扶贫计划

3、环境保护相关的情况

上市公司及其子公司是否属于环境保护部门公布的重点排污单位

是 否

否

我公司及全资子公司不属于环境保护部门公布的重点排污单位

十八、其他重大事项的说明

适用 不适用

公司报告期不存在需要说明的其他重大事项。

十九、公司子公司重大事项

适用 不适用

第六节 股份变动及股东情况

一、股份变动情况

1、股份变动情况

单位：股

	本次变动前		本次变动增减（+，-）					本次变动后	
	数量	比例	发行新股	送股	公积金转股	其他	小计	数量	比例
一、有限售条件股份	99,000,000	100.00%	0	0	0	0	0	99,000,000	100.00%
1、国家持股	0	0.00%	0	0	0	0	0	0	0.00%
2、国有法人持股	0	0.00%	0	0	0	0	0	0	0.00%
3、其他内资持股	99,000,000	100.00%	0	0	0	0	0	99,000,000	100.00%
其中：境内法人持股	84,406,512	85.26%	0	0	0	0	0	84,406,512	85.26%
境内自然人持股	14,593,488	14.74%	0	0	0	0	0	14,593,488	14.74%
4、外资持股									
其中：境外法人持股									
境外自然人持股									
二、无限售条件股份	0	0.00%	0	0	0	0	0	0	0.00%
1、人民币普通股	0	0.00%	0	0	0	0	0	0	0.00%
2、境内上市的外资股									
3、境外上市的外资股									
4、其他									
三、股份总数	99,000,000	100.00%						99,000,000	100.00%

股份变动的原因

 适用 不适用

股份变动的批准情况

 适用 不适用

股份变动的过户情况

 适用 不适用

股份回购的实施进展情况

适用 不适用

采用集中竞价方式减持回购股份的实施进展情况

适用 不适用

股份变动对最近一年和最近一期基本每股收益和稀释每股收益、归属于公司普通股股东的每股净资产等财务指标的影响

适用 不适用

公司认为必要或证券监管机构要求披露的其他内容

适用 不适用

2、限售股份变动情况

适用 不适用

二、证券发行与上市情况

1、报告期内证券发行（不含优先股）情况

适用 不适用

2、公司股份总数及股东结构的变动、公司资产和负债结构的变动情况说明

适用 不适用

3、现存的内部职工股情况

适用 不适用

三、股东和实际控制人情况

1、公司股东数量及持股情况

单位：股

报告期末普通股股东总数	15	年度报告披露日前上一月末普通股股东总数	37,677	报告期末表决权恢复的优先股股东总数（如有）（参见注 9）	0	年度报告披露日前上一月末表决权恢复的优先股股东总数（如有）（参见注 9）	0	
持股 5%以上的股东或前 10 名股东持股情况								
股东名称	股东性质	持股比例	报告期末持股数量	报告期内增减变动情况	持有有限售条件的股份数量	持有无限售条件的股	质押或冻结情况	
							股份状态	数量

						份数量		
上海英准投资控股有限公司	境内非国有法人	69.42%	68,723,136	无	68,723,136	0		
黄山高新毅达新安江专精特新创业投资基金（有限合伙）	境内非国有法人	5.05%	5,000,000	无	5,000,000	0		
陈立荣	境内自然人	4.02%	3,982,301	无	3,982,301	0		
鲍磊	境内自然人	4.02%	3,982,301	无	3,982,301	0		
嘉兴九赢股权投资合伙企业（有限合伙）	境内非国有法人	3.92%	3,882,301	无	3,882,301	0		
舒城誉之股权管理中心（有限合伙）	境内非国有法人	2.19%	2,166,182	无	2,166,182	0		
华富嘉业投资管理有限公司—安徽安华创新风险投资基金有限公司	其他	2.02%	2,000,000	无	2,000,000	0		
合肥拾岳投资管理合伙企业（有限合伙）—六安拾岳禾安一期创业投资合伙企业（有限合伙）	其他	2.02%	2,000,000	无	2,000,000	0		
李禹华	境内自然人	1.84%	1,820,480	无	1,820,480	0		
由欣	境内自然人	1.71%	1,692,920	无	1,692,920	0		
战略投资者或一般法人因配售新股成为前 10 名股东的情况（如有）（参见注 4）	无							
上述股东关联关系或一致行	上海英准为公司控股股东，李禹华为公司实际控制人之一							

动的说明			
上述股东涉及委托/受托表决权、放弃表决权情况的说明	无		
前 10 名无限售条件股东持股情况			
股东名称	报告期末持有无限售条件股份数量	股份种类	
		股份种类	数量
胡莲林	236,662	人民币普通股	236,662
朱文丹	166,090	人民币普通股	166,090
冯文渊	146,800	人民币普通股	146,800
李春健	96,200	人民币普通股	96,200
刘艳丽	80,000	人民币普通股	80,000
张声茂	64,400	人民币普通股	64,400
干慈	61,900	人民币普通股	61,900
秦晓然	55,800	人民币普通股	55,800
杜雨航	53,400	人民币普通股	53,400
艾雯	52,400	人民币普通股	52,400
前 10 名无限售流通股股东之间,以及前 10 名无限售流通股股东和前 10 名股东之间关联关系或一致行动的说明	无		
参与融资融券业务股东情况说明(如有)(参见注 5)	<p>公司股东张声茂除通过普通证券账户持有 21,900 股外,还通过东莞证券股份有限公司客户信用交易担保证券账户持有 42,500 股,实际合计持有 64,400 股。</p> <p>公司股东杜雨航通过普通证券账户持有 0 股,通过湘财证券股份有限公司客户信用交易担保证券账户持有 53,400 股,实际合计持有 53,400 股。</p>		

公司前 10 名普通股股东、前 10 名无限售条件普通股股东在报告期内是否进行约定购回交易

是 否

公司前 10 名普通股股东、前 10 名无限售条件普通股股东在报告期内未进行约定购回交易。

2、公司控股股东情况

控股股东性质：自然人控股

控股股东类型：法人

控股股东名称	法定代表人/单位负责人	成立日期	组织机构代码	主要经营业务
上海英准投资控股有限公司	戴军	2015 年 02 月 10 日	91310115324599902L	实业投资，投资管理，企业管理，资产管理，投资咨询、企业管
控股股东报告期内控股和参股的其他境内外上市公司的股权情况	无			

控股股东报告期内变更

适用 不适用

公司报告期控股股东未发生变更。

3、公司实际控制人及其一致行动人

实际控制人性质：境内自然人

实际控制人类型：自然人

实际控制人姓名	与实际控制人关系	国籍	是否取得其他国家或地区居留权
戴明	本人	中国	否
戴军	本人	中国	否
李禹华	本人	中国	否
主要职业及职务	戴明，英力股份董事长，上海英准董事；戴军，英力股份总经理，上海英准董事长；李禹华，上海英准董事、总经理。		
过去 10 年曾控股的境内外上市公司情况	无		

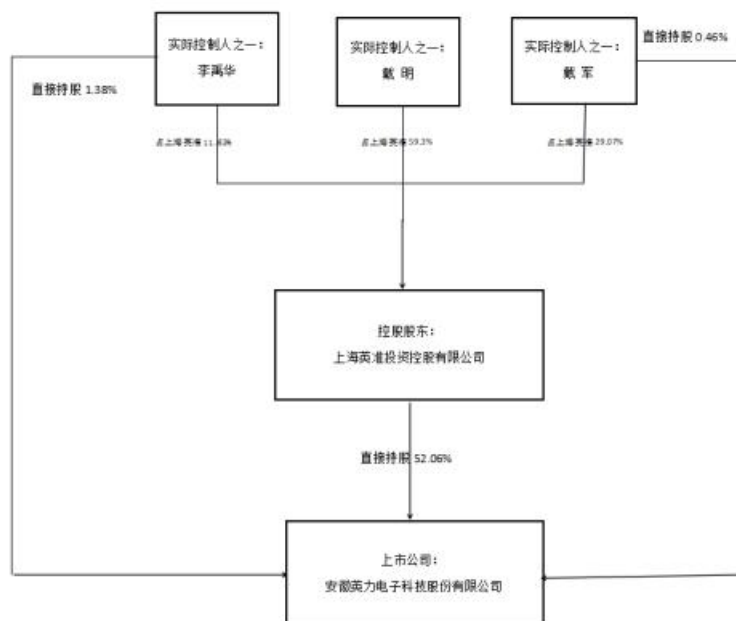
实际控制人报告期内变更

适用 不适用

公司报告期实际控制人未发生变更。

公司与实际控制人之间的产权及控制关系的方框图

公司与实控人之间产权及控制关系的方框图



实际控制人通过信托或其他资产管理方式控制公司

适用 不适用

4、其他持股在 10%以上的法人股东

适用 不适用

5、控股股东、实际控制人、重组方及其他承诺主体股份限制减持情况

适用 不适用

第七节 优先股相关情况

适用 不适用

报告期公司不存在优先股。

第八节 可转换公司债券相关情况

适用 不适用

报告期公司不存在可转换公司债券。

第九节 董事、监事、高级管理人员和员工情况

一、董事、监事和高级管理人员持股变动

姓名	职务	任职状态	性别	年龄	任期起始日期	任期终止日期	期初持股数 (股)	本期增持股份数量 (股)	本期减持股份数量 (股)	其他增减变动 (股)	期末持股数 (股)
戴明	董事长	现任	男	53	2018年07月25日		40,752,820	0	0	0	40,752,820
戴军	董事、总经理	现任	男	57	2018年07月25日		20,590,142	0	0	0	20,590,142
陈立荣	董事	现任	男	50	2018年07月25日		3,982,301	0	0	0	3,982,301
徐怀宝	董事、董秘	现任	男	44	2018年07月25日		341,340	0	0	0	341,340
夏天	董事、财务总监	现任	男	47	2018年07月25日		284,450	0	0	0	284,450
徐荣明	董事	现任	男	44	2019年06月26日		0	0	0	0	0
王文兵	独立董事	现任	男	50	2019年12月12日		0	0	0	0	0
葛德生	独立董事	现任	男	48	2018年07月25日		0	0	0	0	0
王伟	独立董事	现任	男	45	2018年07月25日		0	0	0	0	0
鲍磊	监事会主席	现任	男	49	2018年07月25日		3,982,301	0	0	0	3,982,301

李浩	职工代表监事	现任	男	49	2018年 07月 25日		113,780	0	0	0	113,780
郭登舟	监事	现任	男	36	2018年 07月 25日		113,780	0	0	0	113,780
梁庭	副总经理	现任	男	49	2018年 07月 25日		220,670	0	0	0	220,670
合计	--	--	--	--	--	--	70,381,584	0	0	0	70,381,584

二、公司董事、监事、高级管理人员变动情况

适用 不适用

三、任职情况

公司现任董事、监事、高级管理人员专业背景、主要工作经历以及目前在公司的主要职责

戴军，汉族，1964年1月出生，大学本科学历，工学学士。1980年9月至1984年7月，就读于中南矿冶学院（现中南大学）地质系地球物理勘探专业；1984年7月至1986年7月，任冶金部中南地质勘查局助理工程师；1986年7月至1993年2月，任冶金部中南局六〇四队工程师；1993年2月至2002年3月，任冶金部中南局技工学校高级工程师；2002年3月至2013年7月，任寒视科技监事；2003年4月至今，任远哲电子监事；2005年7月至2013年8月，任原上海英力塑料制品有限公司执行董事；2006年7月至今，任昆山赢川董事；2013年9月至2020年4月，任昆山誉明执行事务合伙人；2015年2月至今，任上海英准董事长；2015年4月至2018年7月，任英力有限董事、总经理；2018年7月至今，任英力股份董事、总经理。

戴明，男，汉族，1968年8月出生，大学本科学历，理学学士。1986年9月至1990年7月，就读于四川大学物理学系光学专业；1990年7月至1994年1月，任湖北省公安卫校教师；1994年2月至2002年3月，就职于凯旋真空，任工程师；2002年3月至2013年7月，担任寒视科技股东；2005年12月至今，任香港英力董事；2006年7月至2018年7月，任昆山赢川董事长、总经理；2009年12月至今，任NEW OCEAN 董事；2009年7月至今，任真准电子执行董事、总经理；2011年6月至今，任重庆英力执行董事、总经理；2015年2月至今，任上海英准董事；2015年4月至2018年7月，任英力有限董事长；2018年7月至今，任英力股份董事长。

陈立荣，男，汉族，1971年12月出生，大专学历。1993年7月至2000年1月，就职于美国劲体（香港）有限公司北京办事处；2000年4月至2020年10月，任北京天汇创想科技有限公司总经理；2007年1月至2019年10月，任扬州国汇箱包有限公司董事；2015年4月至2018年7月，任英力有限董事；2018年7月至今，任英力股份董事。

徐怀宝，男，汉族，1977年6月出生，大学本科学历，中级经济师。1998年9月至2002年7月，就读于安徽大学；2002年8月至2011年6月，就职于安徽皖通高速公路股份有限公司（皖通高速，600012.SH）；2011年6月至2017年6月，就职于合肥常青机械股份有限公司（常青股份，603768.SH），任董事会秘书；2017年6月至2018年7月，就职于英力有限；2018年7月至今，任英力股份董事、董事会秘书。

夏天，男，汉族，1974 年 8 月出生，大专学历，注册会计师。1995 年 9 月至 1998 年 7 月，就读于安徽商业高等专科学校；1998 年 9 月至 1999 年 10 月，就职于广州市青禾化工有限公司；2000 年 1 月至 2000 年 12 月，就职于深圳市万尊实业有限公司；2001 年 1 月至 2003 年 12 月，就职于安庆市阿波罗产业公司；2004 年 1 月至 2017 年 12 月，就职于中准会计师事务所（特殊普通合伙）安徽分所；2017 年 12 月至 2018 年 7 月，任英力有限财务总监；2018 年 7 月至今任英力股份财务总监，2019 年 6 月至今，兼任英力股份董事。

徐荣明，男，汉族，1977 年 9 月出生，工商管理硕士。1996 年 9 月至 2000 年 7 月，就读于安徽科技学院；2000 年 8 月至 2002 年 6 月，任安徽丰原医药经营有限公司市场部部长；2002 年 7 月至 2006 年 5 月，历任安徽丰原集团有限公司企划部部长、营销总裁助理；2006 年 6 月至 2008 年 11 月，任蚌埠丰原明胶有限公司副总经理；2008 年 12 月至 2010 年 6 月，任蚌埠丰原医药科技发展有限公司总经理；2010 年 7 月至 2011 年 5 月，任淮南泰复制药有限公司总经理；2011 年 6 月至 2013 年 7 月，任北京益虹医通技术服务有限公司项目管理总监；2013 年 8 月至 2014 年 2 月，任江苏高科技投资集团投资经理；2014 年 2 月至 2016 年 3 月，历任江苏毅达股权投资基金管理有限公司高级经理、投资副总监；2016 年 3 月至 2019 年 12 月，任毅达汇承副总经理；2019 年 12 月至今，任江苏毅达股权投资基金管理有限公司合伙人。2019 年 6 月至今，任英力股份董事。

王文兵，男，汉族，1971 年 10 月出生，博士研究生学历，副教授。1992 年 6 月至 2015 年 5 月，任教于安徽科技贸易学校，其间 1995 年 9 月至 1998 年 7 月，本科就读于安徽财经大学，2004 年 9 月至 2006 年 7 月，硕士研究生就读于安徽财经大学，2011 年 9 月至 2014 年 6 月，博士研究生就读于四川大学；2015 年 5 月至今，任安徽财经大学会计学院副教授，会计学专业、会计专业硕士生导师；2019 年 12 月至今，任英力股份独立董事。

王伟，男，汉族，1976 年 10 月出生，博士研究生学历，教授。1993 年 9 月至 1997 年 7 月，本科就读于合肥工业大学；1997 年 7 月至 2001 年 5 月，就职于合肥荣事达电器有限公司，任助理工程师；2001 年 9 月至 2004 年 3 月，硕士研究生就读于合肥工业大学；2005 年 9 月至 2009 年 12 月，博士研究生就读于合肥工业大学；2004 年 4 月至今，就职于合肥工业大学，历任讲师、副研究员、教授；2018 年 7 月至今，任英力股份独立董事。

葛德生，男，汉族，1973 年 9 月出生，大学本科学历，律师。2006 年 5 月至 2015 年 10 月，就职于安徽安泰达律师事务所；2015 年 10 月至今，任北京中银（合肥）律师事务所主任；2018 年 7 月至今，任英力股份独立董事。

鲍磊，男，汉族，1972 年 6 月出生，大学本科学历，工学学士。1990 年 9 月至 1994 年 7 月，就读于合肥工业大学精密仪器系真空技术及设备专业；1994 年 7 月至 1997 年 5 月，就职于凯旋真空，任工程师；1997 年 7 月至 1999 年 5 月，就职于中山市天元真空设备技术有限公司，任工程师；1999 年 5 月至 2000 年 5 月，就职于江门光阵（美国）电子有限公司，任工程师；2000 年 6 月至 2003 年 1 月，自主创业；2003 年 2 月至 2004 年 11 月，就职于优仪半导体设备（深圳）有限公司，任销售经理；2004 年 11 月至 2006 年 7 月，就职于百德应用薄膜贸易（上海）有限公司，任销售经理；2006 年 7 月至 2008 年 5 月，就职于应用材料（中国）有限公司，任销售经理；2008 年 11 月至 2013 年 3 月，就职于梭莱镀膜工业（江阴）有限公司，任销售经理；2013 年 3 月至今，就职于上海镭赢真空技术科技有限公司，任总经理；2015 年 4 月至 2018 年 7 月，任英力有限监事；2018 年 7 月至今，任英力股份监事会主席。

李浩，男，汉族，1972 年 2 月出生，高中学历。1993 年 3 月至 1996 年 12 月，就职于上海星乐木制品厂；1997 年 1 月至 1999 年 2 月，就职于上海东星木业有限公司；1999 年 3 月至 2000 年 3 月，就职于上海曜鑫工业有限公司；2000 年 4 月至 2007 年 12 月，就职于佳誉涂装（上海）有限公司；2008 年 2 月至 2013 年 6 月，就职于上海英力塑料制品有限公司；2013 年 7 月至 2015 年 1 月，任职于真准电子；2015 年 4 月至 2018 年 7 月就职于英力有限，任管理部部长；2018 年 7 月至今兼任英

力股份监事。

郭登舟，男，汉族，1985年9月出生，中专学历。2003年12月至2018年3月，就职于寒视科技，历任生产主管、执行董事、总经理；2017年1月至2018年7月，就职于英力有限，任资材部部长；2018年7月至今，兼任英力股份监事。

梁庭，男，汉族，1972年7月出生，大专学历。1993年12月至1997年2月，就职于上海紫燕注塑成型有限公司；1997年2月至1998年1月，就职于上海兆凯塑料制品有限公司任生产及资材科科长；1998年2月至2002年1月，就职于上海宜鑫实业有限公司，任生产技术课课长；2002年2月至2015年4月，就职于展运（上海）电子有限公司，任生产管理部经理；2015年4月至2018年7月，就职于英力有限，任副总经理；2018年7月至今，任英力股份副总经理。

在股东单位任职情况

√ 适用 □ 不适用

任职人员姓名	股东单位名称	在股东单位担任的职务	任期起始日期	任期终止日期	在股东单位是否领取报酬津贴
戴军	上海英准投资控股有限公司	董事长	2015年02月10日		否
戴明	上海英准投资控股有限公司	董事	2015年02月10日		是

在其他单位任职情况

√ 适用 □ 不适用

任职人员姓名	其他单位名称	在其他单位担任的职务	任期起始日期	任期终止日期	在其他单位是否领取报酬津贴
戴明	英力真空科技股份有限公司	董事			否
戴明	NEW OCEAN GROUP LIMITED	董事			否
戴军	上海远哲电子科技有限公司	监事			否
戴军	昆山赢川电子科技有限公司	董事			否
徐荣明	江苏毅达股权投资基金管理有限公司	合伙人			是
徐荣明	瑞鹄汽车模具股份有限公司	监事			否
徐荣明	东莞阿李自动化股份有限公司	董事			否
徐荣明	合肥今越制药有限公司	董事			否
徐荣明	安徽万朗磁塑股份有限公司	董事			否
徐荣明	黄山芯微电子股份有限公司	董事			否
葛德生	北京中银（合肥）律师事务所	主任			是
王伟	合肥工业大学	教授			是
王文兵	安徽财经大学会计学院	副教授			是
鲍磊	上海镨赢真空科技有限公司	总经理			是

鲍磊	天津固宝真空设备有限公司	执行董事			否
在其他单位任职情况的说明	无				

公司现任及报告期内离任董事、监事和高级管理人员近三年证券监管机构处罚的情况

适用 不适用

四、董事、监事、高级管理人员报酬情况

董事、监事、高级管理人员报酬的决策程序、确定依据、实际支付情况

董事、监事的报酬由公司股东大会决定；高级管理人员的报酬由公司董事会决定。在公司领取薪酬的董事、监事、高级管理人员的薪酬和绩效考核方案根据公司薪酬体系和绩效考核体系实施。报告期内，公司已向董事、监事及管理人员全额支付薪酬。

公司报告期内董事、监事和高级管理人员报酬情况

单位：万元

姓名	职务	性别	年龄	任职状态	从公司获得的税前报酬总额	是否在公司关联方获取报酬
戴明	董事长	男	53	现任	0	是
戴军	董事、总经理	男	57	现任	60	否
陈立荣	董事	男	50	现任	24	否
徐怀宝	董事、董事会秘书	男	44	现任	39	否
夏天	董事、财务总监	男	47	现任	52.5	否
徐荣明	董事	男	44	现任	0	否
王文兵	独立董事	男	50	现任	8	否
葛德生	独立董事	男	48	现任	8	否
王伟	独立董事	男	45	现任	8	否
鲍磊	监事会主席	男	49	现任	0	否
李浩	监事、管理部部长	男	49	现任	24.7	否
郭登舟	监事、资材部部长	男	36	现任	19.02	否
梁庭	副总经理、核心技术人员	男	49	现任	63.7	否
合计	--	--	--	--	306.92	--

公司董事、高级管理人员报告期内被授予的股权激励情况

适用 不适用

五、公司员工情况

1、员工数量、专业构成及教育程度

母公司在职员工的数量（人）	977
主要子公司在职员工的数量（人）	1,575
在职员工的数量合计（人）	2,552
当期领取薪酬员工总人数（人）	2,552
母公司及主要子公司需承担费用的离退休职工人数（人）	2
专业构成	
专业构成类别	专业构成人数（人）
生产人员	2,131
销售人员	23
技术人员	247
财务人员	18
行政人员	133
合计	2,552
教育程度	
教育程度类别	数量（人）
高中及以下	2,341
大专	166
大本	44
研究生	1
合计	2,552

2、薪酬政策

本公司根据内、外部劳动力市场状况、地区及行业差异、员工岗位价值(对企业的影响、解决问题、责任范围、监督、知识经验、沟通、环境风险等要素)及员工职业发展生涯等因素，制定相关薪酬制度。公司同时根据国家和地方政策为员工缴纳养老、医疗、失业、工伤、生育等保险和住房公积金，并提供商业保险、工作午餐、健康体检、各项礼金等公司性福利。

3、培训计划

报告期内，公司强化现有培训体系的建设，建立和完善培训制度的同时，针对不同岗位的员工制定科学的培训计划，并根据公司的发展要求及员工的发展意愿，制定员工的职业生涯规划。采用内部交流课程和先进企业考察等多种培训方式提高员工技能。通过强化人才培养将大幅提升员工的整体素质，促使员工队伍进一步适应公司的快速发展步伐。

4、劳务外包情况

适用 不适用

劳务外包的工时总数（小时）	5,715,307.4
劳务外包支付的报酬总额（元）	130,046,404.60

第十节 公司治理

一、公司治理的基本状况

报告期内，公司严格按照《公司法》《证券法》《深圳证券交易所创业板股票上市规则(2020年修订)》《深圳证券交易所创业板上市公司规范运作指引(2020年修订)》以及中国证监会有关法律法规的要求，不断完善公司法人治理结构，规范公司运作。现对照《上市公司治理准则》就公司治理情况说明如下：

1、关于股东与股东大会

公司董事会严格按照《公司章程》《股东大会议事规则》等相关法律法规的要求召集、召开股东大会，确保所有股东能充分行使合法权利，保证全体股东享有平等的信息知情权。报告期内，公司于2020年4月10日召开2019年年度股东大会，股东大会的召集、召开符合有关规定，表决程序合法、有效。

2、关于股东与控股公司

公司与控股股东在人员、资产、财务、机构、业务方面做到相互独立，控股股东不存在非经营性占用公司资金或要求为其担保或替他人担保的情形，公司董事会、监事会和内部机构均能够独立运作。

3、关于董事和董事会

公司董事的人数和人员构成符合法律、法规的要求，各位董事均能按照《公司章程》《董事会议事规则》的规定，认真履行职责，正确行使权利，以认真负责的态度出席公司董事会和股东大会，并能够严格执行股东大会对董事会的授权，落实股东大会的各项决议。报告期内，公司董事会的召集、召开、议事程序符合《公司章程》《董事会议事规则》的规定，表决程序合法、合规。

4、关于监事和监事会

公司监事的人数和人员构成符合法律、法规的要求，各位监事均能按照《公司章程》《监事会议事规则》的规定，认真履行职责，正确行使监督权利。报告期内，公司监事会经过对公司的关联交易、财务状况以及董事、高级管理人员履行职责等事项的合法合规性进行监督和检查，进行客观谨慎的评估，认为公司2020年运行状况良好，对报告期内的监督事项无异议。

5、关于管理层

总经理及其他高级管理人员能够严格按照公司各项管理制度履行职责，能够忠实的执行董事会的各项决议，较好地完成了董事会制定的经营管理任务，没有发现违规行为。

6、关于相关利益者

公司充分尊重和维护相关利益者的合法权益，实现社会、股东、公司、员工等各方面利益的协调平衡，坚持与相关利益者互利共赢的原则，共同推动公司持续、稳健发展。

公司治理的实际状况与中国证监会发布的有关上市公司治理的规范性文件是否存在重大差异

是 否

公司治理的实际状况与中国证监会发布的有关上市公司治理的规范性文件不存在重大差异。

二、公司相对于控股股东在业务、人员、资产、机构、财务等方面的独立情况

(一) 资产完整情况

公司具备与生产经营有关的业务资质，具备与生产经营有关的主要生产系统、辅助生产系统和配套设施，合法拥有与生产经营有关的主要土地、厂房、机器设备以及商标、专利、非专利技术的所有权或者使用权，具有独立的材料采购和产品销售渠道。

(二) 人员独立情况

公司的总经理、副总经理、财务总监和董事会秘书等高级管理人员不在控股股东、实际控制人及其控制的其他企业（不含持股平台）中担任除董事、监事以外的其他职务，不在控股股东、实际控制人及其控制的其他企业领薪；公司的财务人员

不在控股股东、实际控制人及其控制的其他企业中兼职。

(三) 财务独立情况

公司已建立独立的财务核算体系、能够独立作出财务决策、具有规范的财务会计制度和对子公司的财务管理制度；发行人未与控股股东、实际控制人及其控制的其他企业共用银行账户。

(四) 机构独立情况

公司已建立健全内部经营管理机构、独立行使经营管理职权，与控股股东和实际控制人及其控制的其他企业间不存在机构混同的情形。

(五) 业务独立情况

公司的业务独立于控股股东、实际控制人及其控制的其他企业，与控股股东、实际控制人及其控制的其他企业间不存在同业竞争或者显失公平的关联交易。

报告期内，公司在资产、人员、财务、机构、业务等方面均具有独立性。

三、同业竞争情况

适用 不适用

四、报告期内召开的年度股东大会和临时股东大会的有关情况

1、本报告期股东大会情况

会议届次	会议类型	投资者参与比例	召开日期	披露日期	披露索引
2019 年年度股东大会	年度股东大会	100.00%	2020 年 04 月 10 日		
2020 年第一次临时股东大会	临时股东大会	100.00%	2020 年 07 月 22 日		
2020 年第二次临时股东大会	临时股东大会	100.00%	2020 年 11 月 27 日		
2020 年第三次临时股东大会	临时股东大会	100.00%	2020 年 12 月 24 日		

2、表决权恢复的优先股股东请求召开临时股东大会

适用 不适用

五、报告期内独立董事履行职责的情况

1、独立董事出席董事会及股东大会的情况

独立董事出席董事会及股东大会的情况							
独立董事姓名	本报告期应参加董事会次数	现场出席董事会次数	以通讯方式参加董事会次数	委托出席董事会次数	缺席董事会次数	是否连续两次未亲自参加董事会会议	出席股东大会次数

王伟	4	4	0	0	0	否	4
王文兵	4	4	0	0	0	否	4
葛德生	4	4	0	0	0	否	4

连续两次未亲自出席董事会的说明

2、独立董事对公司有关事项提出异议的情况

独立董事对公司有关事项是否提出异议

是 否

报告期内独立董事对公司有关事项未提出异议。

3、独立董事履行职责的其他说明

独立董事对公司有关建议是否被采纳

是 否

独立董事对公司有关建议被采纳或未被采纳的说明

无

六、董事会下设专门委员会在报告期内履行职责情况

报告期内，董事会下设专门委员会——提名委员会、战略委员会、审计委员会、薪酬和考核委员会，为公司内控体系建设、年报、半年报审计、选聘审计机构、审核薪酬等方面提供了重要的咨询意见和建议。报告期内，各专门委员会在履行职责时均对所审议议案表示赞成，未提出其他意见。

七、监事会工作情况

监事会在报告期内的监督活动中发现公司是否存在风险

是 否

公司监事会对报告期内的监督事项无异议。

八、高级管理人员的考评及激励情况

报告期内，公司依据高级管理人员的考评及激励机制和相关奖励制度，结合年度财务状况、经营成果和服务质量等目标的综合完成情况对公司高级管理人员进行绩效考评。董事会薪酬委员会负责研究并监督对公司高级管理人员的考核、激励和实施。公司高级管理人员工资由基本薪酬与绩效薪酬组成，除基本薪酬外，公司高级管理人绩效薪酬依照收入水平与公司效益及工作目标挂钩的原则，根据职位重要性、所承担的责任、具体工作量、工作完成情况与市场薪资行情等因素确定薪酬分配，按照公司绩效考核管理制度进行考核并领取报酬。今后，公司将进一步完善高级管理人员的考评和激励机制。

九、内部控制评价报告

1、报告期内发现的内部控制重大缺陷的具体情况

是 否

2、内控自我评价报告

内部控制评价报告全文披露日期	2021 年 04 月 27 日	
内部控制评价报告全文披露索引	巨潮资讯网（www.cninfo.com.cn）	
纳入评价范围单位资产总额占公司合并财务报表资产总额的比例	100.00%	
纳入评价范围单位营业收入占公司合并财务报表营业收入的比例	100.00%	
缺陷认定标准		
类别	财务报告	非财务报告
定性标准	<p>(1) 公司若发生以下情况，则表明可能存在“重大缺陷”迹象：</p> <p>A.由于财务工作出现重大失误，导致对已公布的财务报告进行重大更正；</p> <p>B.董事、监事和高级管理层的舞弊行为，给公司造成重大影响；</p> <p>C.审计委员会对财务报告内部控制监督无效；</p> <p>D.内部审计职能无效；</p> <p>E.重大缺陷没有得到整改。</p> <p>(2) 重要缺陷：单独缺陷或连同其他缺陷导致不能及时防止或发现并纠正财务报告中虽然未达到和超过重要性水平，仍应引起管理层重视的错报。出现下列情形的，认定为重要缺陷：</p> <p>A.未依照公认会计准则选择和应用会计政策；</p> <p>B.未建立反舞弊程序和控制措施；</p> <p>C.对于非常规或特殊交易的财务处理没有建立相应的控制机制或没有实施且没有相应的补充性控制；</p> <p>D.对于期末财务报告过程的控制存在一项或多项缺陷且不能合理保证编制的财务报表达到真实、完整的目标；</p> <p>(3) 一般缺陷：不构成重大缺陷或重要缺陷的其他内部控制缺陷。</p>	<p>(1) 公司若存在以下迹象，则表明非财务报告内部控制可能存在“重大缺陷”：</p> <p>A.违反国家法律、法规或规范性文件，造成恶劣后果；</p> <p>B.重要业务模块缺乏制度管控或制度系统性失效，导致经营管理过程中出现重大漏洞，对公司持续经营能力造成恶劣影响；</p> <p>C.决策程序不科学导致的重大决策失误；</p> <p>D.安全事故对公司造成重大负面影响的情形；</p> <p>E.内部审计评价结果为“重大缺陷”的事项没有得到改。</p> <p>(2) 公司若存在以下迹象，则表明非财务报告内部控制可能存在“重要缺陷”：</p> <p>A.重要业务制度或系统存在的缺陷；</p> <p>B.内部控制内部监督发现的重要缺陷未及时整改；</p> <p>C.重要业务系统运转效率低下。</p> <p>(3) 一般缺陷：除重大缺陷、重要缺陷之外的其他缺陷。</p>
定量标准	<p>(1) 重大缺陷：错报金额\geq资产总额的 1%；</p> <p>(2) 重要缺陷：资产总额的 0.5%\leq错</p>	<p>(1) 重大缺陷：错报金额\geq资产总额的 1%；</p> <p>(2) 重要缺陷：资产总额的 0.5%\leq</p>

	报金额<资产总额的 1%； (3) 一般缺陷：错报金额<资产总额的 0.5%	错报金额<资产总额的 1%； (3) 一般缺陷：错报金额<资产总额的 0.5%
财务报告重大缺陷数量（个）		0
非财务报告重大缺陷数量（个）		0
财务报告重要缺陷数量（个）		0
非财务报告重要缺陷数量（个）		0

十、内部控制审计报告或鉴证报告

内部控制鉴证报告

内部控制鉴证报告中的审议意见段	
鉴证结论	我们认为，英力股份于 2020 年 12 月 31 日按照《企业内部控制基本规范》和相关规定在所有重大方面保持了有效的财务报告内部控制。
内控鉴证报告披露情况	未披露
内部控制鉴证报告全文披露日期	2021 年 04 月 27 日
内部控制鉴证报告全文披露索引	巨潮资讯网（www.cninfo.com.cn）
内控鉴证报告意见类型	标准无保留意见
非财务报告是否存在重大缺陷	否

会计师事务所是否出具非标准意见的内部控制鉴证报告

是 否

会计师事务所出具的内部控制鉴证报告与董事会的自我评价报告意见是否一致

是 否

第十一节 公司债券相关情况

公司是否存在公开发行并在证券交易所上市，且在年度报告批准报出日未到期或到期未能全额兑付的公司债券
否

第十二节 财务报告

一、审计报告

审计意见类型	标准的无保留意见
审计报告签署日期	2021 年 02 月 09 日
审计机构名称	容诚会计师事务所（特殊普通合伙）
审计报告文号	容诚审字[2021]230Z0032 号
注册会计师姓名	宛云龙、洪志国

审计报告正文

审计报告

容诚审字[2021]230Z0032号

安徽英力电子科技股份有限公司全体股东：

一、审计意见

我们审计了安徽英力电子科技股份有限公司（以下简称英力股份）财务报表，包括2020年12月31日的合并及母公司资产负债表，2020年度的合并及母公司利润表、合并及母公司现金流量表、合并及母公司所有者权益变动表以及相关财务报表附注。

我们认为，后附的财务报表在所有重大方面按照企业会计准则的规定编制，公允反映了英力股份2020年12月31日的合并及母公司财务状况以及2020年度的合并及母公司经营成果和现金流量。

二、形成审计意见的基础

我们按照中国注册会计师审计准则的规定执行了审计工作。审计报告的“注册会计师对财务报表审计的责任”部分进一步阐述了我们在这些准则下的责任。按照中国注册会计师职业道德守则，我们独立于英力股份，并履行了职业道德方面的其他责任。我们相信，我们获取的审计证据是充分、适当的，为发表审计意见提供了基础。

三、关键审计事项

关键审计事项是我们根据职业判断，认为对本期财务报表审计最为重要的事项。这些事项的应对以对财务报表整体进行审计并形成审计意见为背景，我们不对这些事项单独发表意见。

（一）收入确认

1、事项描述

参见财务报表附注“三、25.收入确认原则和计量方法”和附注“五、28.营业收入及营业成本”所述，英力股份主要从事消费电子产品结构件模组及相关精密模具的研发、设计、生产和销售，2020年度英力股份营业收入为151,217.13万元。

由于收入是英力股份的关键业绩指标，从而存在英力股份管理层（以下简称管理层）为了达到特定目标或期望而操纵收入确认时点的固有风险，且为合并利润表重要组成项目，因此我们将收入确认识别为关键审计事项。

2、审计应对

我们对收入确认实施的相关程序主要包括：

- (1) 了解和评价管理层与收入确认相关的关键内部控制的设计和运行有效性；
- (2) 选取样本检查销售合同、订单，识别与商品控制权转移相关的合同条款与条件，评价收入确认时点是否符合企业会计准则的要求；
- (3) 获取销售明细表，对记录的收入交易选取样本，核对销售合同和订单、发票、出库单、签收单、报关单、客户对账单等支持性文件；
- (4) 执行截止测试，选取资产负债表日前后记录的收入交易，选取样本，核对出库单签收单、报关单等资料；
- (5) 执行分析性程序，并通过访谈公司管理层了解收入增减变动的具体原因；
- (6) 对主要客户的销售额和销售回款实施函证程序，并检查主要客户的期后回款情况；
- (7) 对主要客户实地走访核查；
- (8) 获取海关部门的相关出口数据并与账面外销记录进行核对。

通过获得的证据，我们认为管理层在收入确认方面所做的判断是恰当的。

(二) 应收账款坏账准备

1、事项描述

参见财务报表附注“三、9.金融工具”、附注“五、3.应收账款”所述，截止2020年12月31日英力股份应收账款余额为68,099.24万元，计提坏账准备金额为1,418.50万元。

由于应收账款金额较大，2020年12月31日账面价值占期末总资产比例为39.04%，且管理层在确定应收账款坏账准备时作出了重大的会计估计和判断，因此我们将应收账款坏账准备确定为关键审计事项。

2、审计应对

我们对应收账款坏账准备实施的相关程序主要包括：

- (1) 评价和测试与信用控制、账款回收和评估应收账款坏账准备相关的关键内部控制，检查相关内部控制设计是否合理和执行是否有效；
- (2) 分析应收账款坏账准备会计估计的合理性，包括确定应收账款组合的依据、金额重大的判断、单独计提坏账准备的判断等；
- (3) 执行应收账款函证程序及检查期后回款情况，评价应收账款坏账准备计提的合理性；
- (4) 了解逾期款项客户欠款原因，检查涉及诉讼的全部资料，核查是否存在交易争议的应收账款，核查应收账款坏账计提充分性；
- (5) 实地走访主要客户，通过工商信息检索查询客户经营范围及业务规模，分析复核业务的真实性和应收账款的可回收性。

通过获得的证据，我们认为管理层在应收账款坏账准备方面所做的判断是恰当的。

四、管理层和治理层对财务报表的责任

管理层负责按照企业会计准则的规定编制财务报表，使其实现公允反映，并设计、执行和维护必要的内部控制，以使财务报表不存在由于舞弊或错误导致的重大错报。

在编制财务报表时，管理层负责评估英力股份的持续经营能力，披露与持续经营相关的事项，并运用持续经营假设，除非管理层计划清算英力股份、终止运营或别无其他现实的选择。

英力股份治理层（以下简称治理层）负责监督英力股份的财务报告过程。

五、注册会计师对财务报表审计的责任

我们的目标是对财务报表整体是否不存在由于舞弊或错误导致的重大错报获取合理保证，并出具包含审计意见的审计报告。合理保证是高水平的保证，但并不能保证按照审计准则执行的审计在某一重大错报存在时总能发现。错报可能由于舞弊或错误导致，如果合理预期错报单独或汇总起来可能影响财务报表使用者依据财务报表作出的经济决策，则通常认为错报是重大的。

在按照审计准则执行审计工作的过程中，我们运用职业判断，并保持职业怀疑。同时，我们也执行以下工作：

（1）识别和评估由于舞弊或错误导致的财务报表重大错报风险，设计和实施审计程序以应对这些风险，并获取充分、适当的审计证据，作为发表审计意见的基础。由于舞弊可能涉及串通、伪造、故意遗漏、虚假陈述或凌驾于内部控制之上，未能发现由于舞弊导致的重大错报的风险高于未能发现由于错误导致的重大错报的风险。

（2）了解与审计相关的内部控制，以设计恰当的审计程序。

（3）评价管理层选用会计政策的恰当性和作出会计估计及相关披露的合理性。

（4）对管理层使用持续经营假设的恰当性得出结论。同时，根据获取的审计证据，就可能对英力股份持续经营能力产生重大疑虑的事项或情况是否存在重大不确定性得出结论。如果我们得出结论认为存在重大不确定性，审计准则要求我们在审计报告中提请报表使用者注意财务报表中的相关披露；如果披露不充分，我们应当发表非无保留意见。我们的结论基于截至审计报告日可获得的信息。然而，未来的事项或情况可能导致英力股份不能持续经营。

（5）评价财务报表的总体列报、结构和内容，并评价财务报表是否公允反映相关交易和事项。

（6）就英力股份中实体或业务活动的财务信息获取充分、适当的审计证据，以对财务报表发表审计意见。我们负责指导、监督和执行集团审计，并对审计意见承担全部责任。

我们与治理层就计划的审计范围、时间安排和重大审计发现等事项进行沟通，包括沟通我们在审计中识别出的值得关注的内部控制缺陷。

我们还就已遵守与独立性相关的职业道德要求向治理层提供声明，并与治理层沟通可能被合理认为影响我们独立性的所有关系和其他事项，以及相关的防范措施。

在与治理层沟通过的事项中，我们确定哪些事项对本期财务报表审计最为重要，因而构成关键审计事项。我们在审计报告中描述这些事项，除非法律法规禁止公开披露这些事项，或在极少数情形下，如果合理预期在审计报告中沟通某事项造成的负面后果超过在公众利益方面产生的益处，我们确定不应在审计报告中沟通该事项。

二、财务报表

财务附注中报表的单位为：元

1、合并资产负债表

编制单位：安徽英力电子科技股份有限公司

2020 年 12 月 31 日

单位：元

项目	2020 年 12 月 31 日	2019 年 12 月 31 日
流动资产：		
货币资金	22,558,866.16	74,602,119.28
结算备付金		
拆出资金		
交易性金融资产	7,172,870.00	
衍生金融资产		
应收票据		
应收账款	666,807,425.30	557,465,954.31
应收款项融资		
预付款项	4,647,731.74	1,103,963.04
应收保费		
应收分保账款		
应收分保合同准备金		
其他应收款	11,775,269.09	13,279,340.04
其中：应收利息		
应收股利		
买入返售金融资产		
存货	356,474,622.01	212,618,138.30
合同资产		
持有待售资产		
一年内到期的非流动资产		
其他流动资产	12,344,746.08	6,680,500.40
流动资产合计	1,081,781,530.38	865,750,015.37
非流动资产：		
发放贷款和垫款		
债权投资		
其他债权投资		
长期应收款	4,773,269.33	5,793,701.47
长期股权投资		

其他权益工具投资		
其他非流动金融资产		
投资性房地产		
固定资产	516,404,480.43	391,194,868.28
在建工程	37,704,511.78	26,022,263.12
生产性生物资产		
油气资产		
使用权资产		
无形资产	46,602,133.39	32,228,902.41
开发支出		
商誉		
长期待摊费用	2,255,965.74	2,374,258.32
递延所得税资产	17,335,524.51	13,603,855.74
其他非流动资产	1,196,435.00	2,015,052.50
非流动资产合计	626,272,320.18	473,232,901.84
资产总计	1,708,053,850.56	1,338,982,917.21
流动负债：		
短期借款	153,303,843.44	109,770,668.12
向中央银行借款		
拆入资金		
交易性金融负债		
衍生金融负债		
应付票据		
应付账款	759,121,154.72	528,851,779.78
预收款项		
合同负债		
卖出回购金融资产款		
吸收存款及同业存放		
代理买卖证券款		
代理承销证券款		
应付职工薪酬	16,289,482.25	15,675,967.44
应交税费	10,146,185.49	20,664,193.08
其他应付款	3,725,920.96	3,923,486.23
其中：应付利息		

应付股利		
应付手续费及佣金		
应付分保账款		
持有待售负债		
一年内到期的非流动负债	11,394,882.89	18,250,725.17
其他流动负债		
流动负债合计	953,981,469.75	697,136,819.82
非流动负债：		
保险合同准备金		
长期借款		
应付债券		
其中：优先股		
永续债		
租赁负债		
长期应付款	4,936,250.00	8,711,310.66
长期应付职工薪酬		
预计负债		
递延收益	51,994,002.39	36,861,540.52
递延所得税负债	16,917,406.09	15,687,607.35
其他非流动负债		
非流动负债合计	73,847,658.48	61,260,458.53
负债合计	1,027,829,128.23	758,397,278.35
所有者权益：		
股本	99,000,000.00	99,000,000.00
其他权益工具		
其中：优先股		
永续债		
资本公积	235,655,498.20	235,558,898.98
减：库存股		
其他综合收益	-56,744.63	-57,855.75
专项储备		
盈余公积	9,613,523.27	4,545,147.47
一般风险准备		
未分配利润	336,012,445.49	241,539,448.16

归属于母公司所有者权益合计	680,224,722.33	580,585,638.86
少数股东权益		
所有者权益合计	680,224,722.33	580,585,638.86
负债和所有者权益总计	1,708,053,850.56	1,338,982,917.21

法定代表人：戴明

主管会计工作负责人：夏天

会计机构负责人：曾家稳

2、母公司资产负债表

单位：元

项目	2020年12月31日	2019年12月31日
流动资产：		
货币资金	14,021,116.68	65,131,690.83
交易性金融资产	7,172,870.00	
衍生金融资产		
应收票据		
应收账款	353,647,058.33	251,152,519.73
应收款项融资		
预付款项	4,201,590.60	520,184.91
其他应收款	58,856,777.95	83,216,497.31
其中：应收利息		
应收股利		
存货	248,038,431.96	115,536,072.19
合同资产		
持有待售资产		
一年内到期的非流动资产		
其他流动资产	9,889,874.77	4,289,824.62
流动资产合计	695,827,720.29	519,846,789.59
非流动资产：		
债权投资		
其他债权投资		
长期应收款	4,536,552.41	4,886,410.44
长期股权投资	60,571,280.10	60,571,280.10
其他权益工具投资		
其他非流动金融资产		
投资性房地产		

固定资产	306,828,305.50	198,530,783.83
在建工程	4,370,420.42	18,351,658.12
生产性生物资产		
油气资产		
使用权资产		
无形资产	24,500,348.83	24,802,989.74
开发支出		
商誉		
长期待摊费用	1,602,659.83	1,841,713.44
递延所得税资产	12,686,245.23	10,957,794.19
其他非流动资产	328,935.00	673,997.46
非流动资产合计	415,424,747.32	320,616,627.32
资产总计	1,111,252,467.61	840,463,416.91
流动负债：		
短期借款	60,496,150.26	58,794,912.43
交易性金融负债		
衍生金融负债		
应付票据		
应付账款	535,493,914.17	311,498,333.96
预收款项		
合同负债		
应付职工薪酬	7,993,121.37	6,879,728.53
应交税费	3,814,611.18	6,910,091.82
其他应付款	2,588,537.00	2,306,052.28
其中：应付利息		
应付股利		
持有待售负债		
一年内到期的非流动负债	11,158,917.69	15,984,710.53
其他流动负债		
流动负债合计	621,545,251.67	402,373,829.55
非流动负债：		
长期借款		
应付债券		
其中：优先股		

永续债		
租赁负债		
长期应付款	4,936,250.00	8,505,472.47
长期应付职工薪酬		
预计负债		
递延收益	39,480,171.17	35,780,698.41
递延所得税负债	10,705,975.95	10,000,066.03
其他非流动负债		
非流动负债合计	55,122,397.12	54,286,236.91
负债合计	676,667,648.79	456,660,066.46
所有者权益：		
股本	99,000,000.00	99,000,000.00
其他权益工具		
其中：优先股		
永续债		
资本公积	235,655,498.20	235,558,898.98
减：库存股		
其他综合收益	-56,744.63	-57,855.75
专项储备		
盈余公积	9,613,523.27	4,545,147.47
未分配利润	90,372,541.98	44,757,159.75
所有者权益合计	434,584,818.82	383,803,350.45
负债和所有者权益总计	1,111,252,467.61	840,463,416.91

3、合并利润表

单位：元

项目	2020 年度	2019 年度
一、营业总收入	1,512,171,255.61	1,262,217,642.91
其中：营业收入	1,512,171,255.61	1,262,217,642.91
利息收入		
已赚保费		
手续费及佣金收入		
二、营业总成本	1,401,125,113.62	1,134,776,924.98
其中：营业成本	1,266,974,227.99	1,025,078,154.06

利息支出		
手续费及佣金支出		
退保金		
赔付支出净额		
提取保险责任合同准备金净额		
保单红利支出		
分保费用		
税金及附加	8,288,469.09	6,021,848.16
销售费用	9,876,200.95	26,654,327.17
管理费用	29,753,106.07	31,273,106.52
研发费用	49,130,567.06	40,550,564.17
财务费用	37,102,542.46	5,198,924.90
其中：利息费用	5,888,750.25	9,311,471.46
利息收入	790,332.53	613,690.86
加：其他收益	5,802,752.82	19,306,059.22
投资收益（损失以“-”号填列）	6,458,340.54	-528,000.00
其中：对联营企业和合营企业的投资收益		
以摊余成本计量的金融资产终止确认收益		
汇兑收益（损失以“-”号填列）		
净敞口套期收益（损失以“-”号填列）		
公允价值变动收益（损失以“-”号填列）	7,172,870.00	
信用减值损失（损失以“-”号填列）	-2,046,193.93	-1,940,659.53
资产减值损失（损失以“-”号填列）	-7,523,300.54	-4,936,558.90
资产处置收益（损失以“-”号填列）	-919,092.04	-2,069,632.86
三、营业利润（亏损以“-”号填列）	119,991,518.84	137,271,925.86
加：营业外收入	92,633.58	78,005.90

减：营业外支出	736,108.37	2,489,185.58
四、利润总额（亏损总额以“-”号填列）	119,348,044.05	134,860,746.18
减：所得税费用	19,806,670.92	24,000,755.05
五、净利润（净亏损以“-”号填列）	99,541,373.13	110,859,991.13
（一）按经营持续性分类		
1.持续经营净利润（净亏损以“-”号填列）	99,541,373.13	110,859,991.13
2.终止经营净利润（净亏损以“-”号填列）		
（二）按所有权归属分类		
1.归属于母公司股东的净利润	99,541,373.13	110,859,991.13
2.少数股东损益		
六、其他综合收益的税后净额	1,111.12	-57,855.75
归属母公司所有者的其他综合收益的税后净额	1,111.12	-57,855.75
（一）不能重分类进损益的其他综合收益		
1.重新计量设定受益计划变动额		
2.权益法下不能转损益的其他综合收益		
3.其他权益工具投资公允价值变动		
4.企业自身信用风险公允价值变动		
5.其他		
（二）将重分类进损益的其他综合收益	1,111.12	-57,855.75
1.权益法下可转损益的其他综合收益		
2.其他债权投资公允价值变动		
3.金融资产重分类计入其他综合收益的金额		
4.其他债权投资信用减值准备		

5.现金流量套期储备		
6.外币财务报表折算差额	1,111.12	-57,855.75
7.其他		
归属于少数股东的其他综合收益的税后净额		
七、综合收益总额	99,542,484.25	110,802,135.38
归属于母公司所有者的综合收益总额	99,542,484.25	110,802,135.38
归属于少数股东的综合收益总额		
八、每股收益：		
（一）基本每股收益	1.010	1.130
（二）稀释每股收益	1.010	1.130

本期发生同一控制下企业合并的，被合并方在合并前实现的净利润为：0.00 元，上期被合并方实现的净利润为：0.00 元。

法定代表人：戴明

主管会计工作负责人：夏天

会计机构负责人：曾家稳

4、母公司利润表

单位：元

项目	2020 年度	2019 年度
一、营业收入	820,179,753.62	594,263,063.65
减：营业成本	699,706,140.50	513,250,078.58
税金及附加	6,149,725.55	2,313,994.27
销售费用	4,094,460.11	9,846,609.79
管理费用	14,199,505.58	14,810,988.18
研发费用	25,264,464.82	18,190,279.73
财务费用	20,502,462.56	3,007,190.00
其中：利息费用	4,097,888.08	5,778,691.28
利息收入	574,604.07	534,516.83
加：其他收益	4,596,114.05	14,840,240.33
投资收益（损失以“－”号填列）	6,351,819.99	-528,000.00
其中：对联营企业和合营企业的投资收益		
以摊余成本计量的金融资产终止确认收益（损失以“－”		

号填列)		
净敞口套期收益 (损失以“—”号填列)		
公允价值变动收益 (损失以“—”号填列)	7,172,870.00	
信用减值损失 (损失以“-”号填列)	-2,251,904.56	-1,114,014.23
资产减值损失 (损失以“-”号填列)	-4,402,280.46	-3,036,712.11
资产处置收益 (损失以“-”号填列)		6,034.48
二、营业利润 (亏损以“—”号填列)	61,729,613.52	43,011,471.57
加: 营业外收入		364.89
减: 营业外支出	30,000.00	441,922.64
三、利润总额 (亏损总额以“—”号填列)	61,699,613.52	42,569,913.82
减: 所得税费用	11,015,855.49	8,210,029.37
四、净利润 (净亏损以“—”号填列)	50,683,758.03	34,359,884.45
(一) 持续经营净利润 (净亏损以“—”号填列)	50,683,758.03	34,359,884.45
(二) 终止经营净利润 (净亏损以“—”号填列)		
五、其他综合收益的税后净额	1,111.12	-57,855.75
(一) 不能重分类进损益的其他综合收益		
1.重新计量设定受益计划变动额		
2.权益法下不能转损益的其他综合收益		
3.其他权益工具投资公允价值变动		
4.企业自身信用风险公允价值变动		
5.其他		
(二) 将重分类进损益的其他综合收益	1,111.12	-57,855.75

1.权益法下可转损益的其他综合收益		
2.其他债权投资公允价值变动		
3.金融资产重分类计入其他综合收益的金额		
4.其他债权投资信用减值准备		
5.现金流量套期储备		
6.外币财务报表折算差额	1,111.12	-57,855.75
7.其他		
六、综合收益总额	50,684,869.15	34,302,028.70
七、每股收益：		
（一）基本每股收益		
（二）稀释每股收益		

5、合并现金流量表

单位：元

项目	2020 年度	2019 年度
一、经营活动产生的现金流量：		
销售商品、提供劳务收到的现金	1,372,266,706.47	1,183,696,443.71
客户存款和同业存放款项净增加额		
向中央银行借款净增加额		
向其他金融机构拆入资金净增加额		
收到原保险合同保费取得的现金		
收到再保业务现金净额		
保户储金及投资款净增加额		
收取利息、手续费及佣金的现金		
拆入资金净增加额		
回购业务资金净增加额		

代理买卖证券收到的现金净额		
收到的税费返还	83,095,790.69	90,714,451.60
收到其他与经营活动有关的现金	26,135,156.89	44,555,895.53
经营活动现金流入小计	1,481,497,654.05	1,318,966,790.84
购买商品、接受劳务支付的现金	1,175,977,893.39	948,609,942.24
客户贷款及垫款净增加额		
存放中央银行和同业款项净增加额		
支付原保险合同赔付款项的现金		
拆出资金净增加额		
支付利息、手续费及佣金的现金		
支付保单红利的现金		
支付给职工以及为职工支付的现金	179,110,884.49	175,244,077.91
支付的各项税费	41,178,959.77	19,516,635.19
支付其他与经营活动有关的现金	37,956,217.05	51,619,873.44
经营活动现金流出小计	1,434,223,954.70	1,194,990,528.78
经营活动产生的现金流量净额	47,273,699.35	123,976,262.06
二、投资活动产生的现金流量：		
收回投资收到的现金	72,000,000.00	10,000,000.00
取得投资收益收到的现金	6,458,340.54	
处置固定资产、无形资产和其他长期资产收回的现金净额	4,076,590.82	275,418.70
处置子公司及其他营业单位收到的现金净额		
收到其他与投资活动有关的现金	213,264.67	103,736.03
投资活动现金流入小计	82,748,196.03	10,379,154.73
购建固定资产、无形资产和其他长期资产支付的现金	129,692,618.51	109,785,619.74
投资支付的现金	72,000,000.00	10,528,000.00
质押贷款净增加额		

取得子公司及其他营业单位支付的现金净额		
支付其他与投资活动有关的现金	5,872,410.00	
投资活动现金流出小计	207,565,028.51	120,313,619.74
投资活动产生的现金流量净额	-124,816,832.48	-109,934,465.01
三、筹资活动产生的现金流量：		
吸收投资收到的现金		50,000,000.00
其中：子公司吸收少数股东投资收到的现金		
取得借款收到的现金	275,975,975.54	241,635,869.31
收到其他与筹资活动有关的现金	750,000.00	551,504.85
筹资活动现金流入小计	276,725,975.54	292,187,374.16
偿还债务支付的现金	225,576,056.55	245,454,959.94
分配股利、利润或偿付利息支付的现金	3,754,321.75	5,473,188.33
其中：子公司支付给少数股东的股利、利润		
支付其他与筹资活动有关的现金	19,289,957.56	25,820,838.88
筹资活动现金流出小计	248,620,335.86	276,748,987.15
筹资活动产生的现金流量净额	28,105,639.68	15,438,387.01
四、汇率变动对现金及现金等价物的影响	-7,728,169.67	1,534,918.72
五、现金及现金等价物净增加额	-57,165,663.12	31,015,102.78
加：期初现金及现金等价物余额	73,852,119.28	42,837,016.50
六、期末现金及现金等价物余额	16,686,456.16	73,852,119.28

6、母公司现金流量表

单位：元

项目	2020 年度	2019 年度
一、经营活动产生的现金流量：		
销售商品、提供劳务收到的现金	702,606,392.61	506,490,638.45

收到的税费返还	46,693,267.11	49,708,461.84
收到其他与经营活动有关的现金	9,302,008.22	43,924,164.27
经营活动现金流入小计	758,601,667.94	600,123,264.56
购买商品、接受劳务支付的现金	645,174,268.28	448,866,610.44
支付给职工以及为职工支付的现金	79,468,951.95	72,104,408.73
支付的各项税费	21,337,658.50	4,172,178.65
支付其他与经营活动有关的现金	20,450,235.50	21,906,046.02
经营活动现金流出小计	766,431,114.23	547,049,243.84
经营活动产生的现金流量净额	-7,829,446.29	53,074,020.72
二、投资活动产生的现金流量：		
收回投资收到的现金	42,000,000.00	10,000,000.00
取得投资收益收到的现金	6,351,819.99	
处置固定资产、无形资产和其他长期资产收回的现金净额		435,344.83
处置子公司及其他营业单位收到的现金净额		
收到其他与投资活动有关的现金	24,229,618.32	24,046,454.66
投资活动现金流入小计	72,581,438.31	34,481,799.49
购建固定资产、无形资产和其他长期资产支付的现金	54,034,046.92	71,660,003.12
投资支付的现金	42,000,000.00	10,528,000.00
取得子公司及其他营业单位支付的现金净额		
支付其他与投资活动有关的现金	5,872,410.00	
投资活动现金流出小计	101,906,456.92	82,188,003.12
投资活动产生的现金流量净额	-29,325,018.61	-47,706,203.63
三、筹资活动产生的现金流量：		
吸收投资收到的现金		50,000,000.00
取得借款收到的现金	120,295,243.38	129,225,156.56
收到其他与筹资活动有关的现金		

筹资活动现金流入小计	120,295,243.38	179,225,156.56
偿还债务支付的现金	116,113,416.86	136,667,621.97
分配股利、利润或偿付利息支付的现金	2,026,036.89	2,089,669.80
支付其他与筹资活动有关的现金	17,692,895.35	21,694,543.28
筹资活动现金流出小计	135,832,349.10	160,451,835.05
筹资活动产生的现金流量净额	-15,537,105.72	18,773,321.51
四、汇率变动对现金及现金等价物的影响	-4,291,413.53	730,298.59
五、现金及现金等价物净增加额	-56,982,984.15	24,871,437.19
加：期初现金及现金等价物余额	65,131,690.83	40,260,253.64
六、期末现金及现金等价物余额	8,148,706.68	65,131,690.83

7、合并所有者权益变动表

本期金额

单位：元

项目	2020 年度														
	归属于母公司所有者权益													少数 股东 权益	所有 者权 益合 计
	股 本	其他权益工具			资 本 公 积	减： 库 存 股	其 他 综 合 收 益	专 项 储 备	盈 余 公 积	一 般 风 险 准 备	未 分 配 利 润	其 他	小 计		
	优 先 股	永 续 债	其 他												
一、上年期末 余额	99, 000 ,00 .00 0.0 0				235, 558, 898. 98		-57, 855. 75		4,54 5,14 7.47		241, 539, 448. 16		580, 585, 638. 86		580, 585, 638. 86
加：会计 政策变更															
前 期差 错更 正															
同 一 控 制 下 企 业 合 并															
其 他															

二、本年期初余额	99,000,000.00				235,558,898.98						241,539,448.16				580,585,638.86				580,585,638.86
三、本期增减变动金额（减少以“－”号填列）					96,599.22						94,472,997.33				99,639,083.47				99,639,083.47
（一）综合收益总额											99,541,373.13				99,542,484.25				99,542,484.25
（二）所有者投入和减少资本					96,599.22										96,599.22				96,599.22
1. 所有者投入的普通股																			
2. 其他权益工具持有者投入资本																			
3. 股份支付计入所有者权益的金额					96,599.22										96,599.22				96,599.22
4. 其他																			
（三）利润分配											5,068,375.80				-5,068,375.80				
1. 提取盈余公积											5,068,375.80				-5,068,375.80				
2. 提取一般风险准备																			
3. 对所有者（或股东）的分配																			
4. 其他																			
（四）所有者																			

权益内部结转															
1. 资本公积转增资本(或股本)															
2. 盈余公积转增资本(或股本)															
3. 盈余公积弥补亏损															
4. 设定受益计划变动额结转留存收益															
5. 其他综合收益结转留存收益															
6. 其他															
(五) 专项储备															
1. 本期提取															
2. 本期使用															
(六) 其他															
四、本期期末余额	99,000,000.00				235,655,498.20			-56,744.63		9,613,523.27			336,012,445.49	680,224,722.33	680,224,722.33

上期金额

单位：元

项目	2019 年年度														
	归属于母公司所有者权益													少数股东权益	所有者权益合计
	股本	其他权益工具			资本公积	减：库存股	其他综合收益	专项储备	盈余公积	一般风险准备	未分配利润	其他	小计		
	优先股	永续债	其他												
一、上年期末余额	94,000,000.00				189,209,383.00					1,109,159.02			134,115,445.00	418,433,987.00	418,433,987.00

	0.0 0				39					48		89			
加:会计 政策变更															
前 期差错更正															
同 一控制下企 业合并															
其 他															
二、本年期初 余额	94, 000 ,00 0.0 0				189, 209, 383. 39				1,10 9,15 9.02		134, 115, 445. 48		418, 433, 987. 89	418,4 33,98 7.89	
三、本期增减 变动金额(减 少以“-”号 填列)	5,0 00, 000 .00				46,3 49,5 15.5 9				-57, 855. 75		3,43 5,98 8.45		107, 424, 002. 68	162, 151, 650. 97	162,1 51,65 0.97
(一)综合收 益总额									-57, 855. 75				110, 859, 991. 13	110, 802, 135. 38	110,8 02,13 5.38
(二)所有者 投入和减少 资本	5,0 00, 000 .00				46,3 49,5 15.5 9								51,3 49,5 15.5 9	51,34 9,515 .59	
1. 所有者投 入的普通股	5,0 00, 000 .00				45,0 00,0 00.0 0								50,0 00,0 00.0 0	50,00 0,000 .00	
2. 其他权益 工具持有者 投入资本															
3. 股份支付 计入所有者 权益的金额					1,34 9,51 5.59								1,34 9,51 5.59	1,349 ,515. 59	
4. 其他															
(三)利润分									3,43		-3,4				

配								5,988.45		35,988.45				
1. 提取盈余公积								3,435.988.45		-3,435.988.45				
2. 提取一般风险准备														
3. 对所有者（或股东）的分配														
4. 其他														
（四）所有者权益内部结转														
1. 资本公积转增资本（或股本）														
2. 盈余公积转增资本（或股本）														
3. 盈余公积弥补亏损														
4. 设定受益计划变动额结转留存收益														
5. 其他综合收益结转留存收益														
6. 其他														
（五）专项储备														
1. 本期提取														
2. 本期使用														
（六）其他														
四、本期期末余额	99,000.00			235,558.898.		-57,855.		4,545.14		241,539.448.		580,585.638.		580,585.638.

	0.0				98		75		7.47		16		86		8.86
	0														

8、母公司所有者权益变动表

本期金额

单位：元

项目	2020 年度											
	股本	其他权益工具			资本公 积	减：库 存股	其他 综合 收益	专项 储备	盈余 公积	未分 配利 润	其他	所有者 权益合 计
		优先 股	永续 债	其他								
一、上年期末 余额	99,000,000.00				235,558,898.98		-57,855.75		4,545,147.47	44,757,159.75		383,803,350.45
加：会计 政策变更												
前期 差错更正												
其他												
二、本年期初 余额	99,000,000.00				235,558,898.98		-57,855.75		4,545,147.47	44,757,159.75		383,803,350.45
三、本期增减 变动金额（减 少以“-”号 填列）					96,599.22		1,111.12		5,068,375.80	45,615,382.23		50,781,468.37
（一）综合收 益总额							1,111.12			50,683,758.03		50,684,869.15
（二）所有者 投入和减少资 本					96,599.22							96,599.22
1.所有者投入 的普通股												
2.其他权益工 具持有者投入 资本												

3. 股份支付计入所有者权益的金额					96,599.22							96,599.22
4. 其他												
(三) 利润分配									5,068,375.80	-5,068,375.80		
1. 提取盈余公积									5,068,375.80	-5,068,375.80		
2. 对所有者(或股东)的分配												
3. 其他												
(四) 所有者权益内部结转												
1. 资本公积转增资本(或股本)												
2. 盈余公积转增资本(或股本)												
3. 盈余公积弥补亏损												
4. 设定受益计划变动额结转留存收益												
5. 其他综合收益结转留存收益												
6. 其他												
(五) 专项储备												
1. 本期提取												
2. 本期使用												
(六) 其他												
四、本期期末余额	99,000,000.00				235,655,498.20		-56,744.63		9,613,523.27	90,372,541.9		434,584,818.82

上期金额

单位：元

项目	2019 年年度											
	股本	其他权益工具			资本公积	减：库存股	其他综合收益	专项储备	盈余公积	未分配利润	其他	所有者权益合计
		优先股	永续债	其他								
一、上年期末余额	94,000.00				189,209.38				1,109,159.02	13,833,263.75		298,151,806.16
加：会计政策变更												
前期差错更正												
其他												
二、本年期初余额	94,000.00				189,209.38				1,109,159.02	13,833,263.75		298,151,806.16
三、本期增减变动金额(减少以“－”号填列)	5,000.00				46,349.515				3,435,988.45	30,923,896.00		85,651,544.29
(一)综合收益总额										34,359,884.45		34,302,028.70
(二)所有者投入和减少资本	5,000.00				46,349.515							51,349,515.59
1. 所有者投入的普通股	5,000.00				45,000.00							50,000,000.00
2. 其他权益工具持有者投入资本												
3. 股份支付计入所有者权益的金额					1,349.515							1,349,515.59

4. 其他												
(三)利润分配									3,435,988.45	-3,435,988.45		
1. 提取盈余公积									3,435,988.45	-3,435,988.45		
2. 对所有者(或股东)的分配												
3. 其他												
(四)所有者权益内部结转												
1. 资本公积转增资本(或股本)												
2. 盈余公积转增资本(或股本)												
3. 盈余公积弥补亏损												
4. 设定受益计划变动额结转留存收益												
5. 其他综合收益结转留存收益												
6. 其他												
(五)专项储备												
1. 本期提取												
2. 本期使用												
(六)其他												
四、本期期末余额	99,000.00				235,558.89		-57,855.75		4,545,147.47	44,757,159.75		383,803,350.45

三、公司基本情况

安徽英力电子科技股份有限公司（以下简称英力股份、本公司或公司）是由安徽英力电子科技有限公司（以下简称英力有限）整体变更设立的股份有限公司。

本公司前身英力有限系由上海英准投资控股有限公司（以下简称上海英准）、陈立荣共同出资组建成立，于2015年4月14日经舒城县市场监督管理局核准，并领取了注册号为“341523000059075”的《企业法人营业执照》。公司设立时法定代表人为戴明，注册资本为5,000.00万元。

2016年12月，根据英力有限股东会决议及股权转让协议约定，陈立荣将其持有的英力有限出资额640万元、350万元、160万元分别转让给上海英准、鲍磊、李禹华。

2017年6月，根据英力有限股东会决议，英力有限申请增加注册资本人民币250.00万元，其中新股东舒城誉之股权管理中心（有限合伙）（以下简称舒城誉之）认缴出资人民币250.00万元。

2017年6月，根据英力有限股东会决议，英力有限申请增加注册资本人民币590.00万元，其中新股东杭州九赢股权投资基金管理合伙企业（有限合伙）认缴出资人民币490.00万元，新股东宁波永坤股权投资合伙企业（有限合伙）认缴出资人民币100.00万元。

2017年11月，根据英力有限股东会决议及股权转让协议约定，舒城誉之将其持有的英力有限出资额15.80万元转让给舒城誉铭股权管理中心（有限合伙）（以下简称舒城誉铭），宁波永坤股权投资合伙企业（有限合伙）将其持有的英力有限出资额100.00万元转让给唐世界。

2017年12月，根据英力有限股东会决议，英力有限申请增加注册资本人民币2,070.00万元，其中上海英准认缴出资人民币2,000.00万元，舒城誉之认缴出资人民币10.00万元，舒城誉铭认缴出资人民币40.00万元，新股东戴伴云认缴出资人民币20.00万元。

2018年6月，根据英力有限股东会决议及股权转让协议约定，上海英准将其持有的英力有限出资额100.00万元转让给由欣。

2018年7月，根据英力有限股东会决议和修改后的章程规定，英力有限整体变更为股份有限公司，以截止2018年1月31日经审计后的净资产23,454.33万元折合股份总额9,000万股，其余部分计入资本公积。

2018年9月，根据公司股东大会决议，公司申请增加注册资本人民币400.00万元，其中新股东安徽安华创新风险投资基金有限公司认缴出资人民币200.00万元，新股东六安拾岳禾安一期创业投资合伙企业（有限合伙）认缴出资人民币200.00万元。

2019年3月，根据公司股东大会决议，公司申请增加注册资本人民币500.00万元，由新股东黄山高新毅达新安江专精特新创业投资基金（有限合伙）认缴出资人民币500.00万元。

2019年8月，根据公司股东大会决议及股权转让协议约定，杭州九赢股权投资基金管理合伙企业（有限合伙）将其持有的公司出资额113.78万元、55.512万元分别转让给梅春林、由欣，舒城誉之将其持有的公司出资额61.2326万元转让给戴军。公司的企业法人营业执照注册号：91341523336724686H。公司于2021年3月在深圳证券交易所上市。所属行业为计算机、通信和其他电子设备制造业类。

公司住所：安徽省六安市舒城县杭埠经济开发区，法定代表人：戴明。

公司的经营范围：冲压件、金属结构件、模具、五金配件、注塑件、喷涂、塑料真空镀膜、笔记本电脑结构件、铝金属制品、金属材料、塑料材料、电子产品研发、生产、销售，自营和代理各类商品及技术的进出口业务（国家限定公司经营或禁止进出口商品除外）。

财务报表批准报出日：本财务报表业经本公司董事会于2021年2月9日决议批准报出。

截至 2020 年 12 月 31 日，本公司合并财务报表范围内子公司如下：

序号	子公司全称	子公司简称	持股比例（%）	
			直接	间接
1	真准电子（昆山）有限公司	真准电子	100.00	—
2	英力电子科技（重庆）有限公司	重庆英力	100.00	—

本公司报告期内合并财务报表范围未发生变化。

四、财务报表的编制基础

1、编制基础

本公司以持续经营为基础，根据实际发生的交易和事项，按照企业会计准则及其应用指南和准则解释的规定进行确认和计量，在此基础上编制财务报表。此外，本公司还按照中国证监会《公开发行证券的公司信息披露编报规则第15号—财务报告的一般规定》（2014年修订）披露有关财务信息。

2、持续经营

本公司对自报告期末起12个月的持续经营能力进行了评估，未发现影响本公司持续经营能力的事项，本公司以持续经营为基础编制财务报表是合理的。

五、重要会计政策及会计估计

具体会计政策和会计估计提示：

本公司下列重要会计政策、会计估计根据企业会计准则制定。未提及的业务按企业会计准则中相关会计政策执行。

1、遵循企业会计准则的声明

本公司所编制的财务报表符合企业会计准则的要求，真实、完整地反映了公司的财务状况、经营成果、所有者权益变动和现金流量等有关信息。

2、会计期间

本公司会计年度自公历1月1日起至12月31日止。

3、营业周期

本公司正常营业周期为一年。

4、记账本位币

本公司的记账本位币为人民币，境外（分）子公司按经营所处的主要经济环境中的货币为记账本位币。

5、同一控制下和非同一控制下企业合并的会计处理方法

（1）同一控制下的企业合并

本公司在企业合并中取得的资产和负债，在合并日按取得被合并方在最终控制方合并财务报表中的账面价值计量。其中，对于被合并方与本公司在企业合并前采用的会计政策不同的，基于重要性原则统一会计政策，即按照本公司的会计政策对被合并方资产、负债的账面价值进行调整。本公司在企业合并中取得的净资产账面价值与所支付对价的账面价值之间存在差额的，首先调整资本公积（资本溢价或股本溢价），资本公积（资本溢价或股本溢价）的余额不足冲减的，依次冲减盈余公积和未分配利润。

通过分步交易实现同一控制下企业合并的会计处理方法见附注三、6（6）。

（2）非同一控制下的企业合并

本公司在企业合并中取得的被购买方各项可辨认资产和负债，在购买日按其公允价值计量。其中，对于被购买方与本公司在企业合并前采用的会计政策不同的，基于重要性原则统一会计政策，即按照本公司的会计政策对被购买方资产、负债的账面价值进行调整。本公司在购买日的合并成本大于企业合并中取得的被购买方可辨认资产、负债公允价值的差额，确认为商誉；如果合并成本小于企业合并中取得的被购买方可辨认资产、负债公允价值的差额，首先对合并成本以及在企业合并中取得的被购买方可辨认资产、负债的公允价值进行复核，经复核后合并成本仍小于取得的被购买方可辨认资产、负债公允价值的，其差额确认为合并当期损益。

通过分步交易实现非同一控制下企业合并的会计处理方法见附注三、6（6）。

（3）企业合并中有关交易费用的处理

为进行企业合并发生的审计、法律服务、评估咨询等中介费用以及其他相关管理费用，于发生时计入当期损益。作为合并对价发行的权益性证券或债务性证券的交易费用，计入权益性证券或债务性证券的初始确认金额。

6、合并财务报表的编制方法

（1）合并范围的确定

合并财务报表的合并范围以控制为基础予以确定，不仅包括根据表决权（或类似表决权）本身或者结合其他安排确定的子公司，也包括基于一项或多项合同安排决定的结构化主体。

控制是指本公司拥有对被投资方的权力，通过参与被投资方的相关活动而享有可变回报，并且有能力运用对被投资方的权力影响其回报金额。子公司是指被本公司控制的主体（含企业、被投资单位中可分割的部分，以及企业所控制的结构化主体等），结构化主体是指在确定其控制方时没有将表决权或类似权利作为决定性因素而设计的主体（注：有时也称为特殊目的的主体）。

（2）关于母公司是投资性主体的特殊规定

如果母公司是投资性主体，则只将那些为投资性主体的投资活动提供相关服务的子公司纳入合并范围，其他子公司不予以合并，对不纳入合并范围的子公司的股权投资方确认为以公允价值计量且其变动计入当期损益的金融资产。

当母公司同时满足下列条件时，该母公司属于投资性主体：

- ①该公司是以向投资方提供投资管理服务为目的，从一个或多个投资者处获取资金。
- ②该公司的唯一经营目的，是通过资本增值、投资收益或两者兼有而让投资者获得回报。
- ③该公司按照公允价值对几乎所有投资的业绩进行考量和评价。

当母公司由非投资性主体转变为投资性主体时，除仅将其为投资活动提供相关服务的子公司纳入合并财务报表范围编制合并财务报表外，企业自转变日起对其他子公司不再予以合并，并参照部分处置子公司股权但未丧失控制权的原则处理。

当母公司由投资性主体转变为非投资性主体时，应将原未纳入合并财务报表范围的子公司于转变日纳入合并财务报表范

围，原未纳入合并财务报表范围的子公司在转变日的公允价值视同为购买的交易对价，按照非同一控制下企业合并的会计处理方法进行处理。

(3) 合并财务报表的编制方法

本公司以自身和子公司的财务报表为基础，根据其他有关资料，编制合并财务报表。

本公司编制合并财务报表，将整个企业集团视为一个会计主体，依据相关企业会计准则的确认、计量和列报要求，按照统一的会计政策和会计期间，反映企业集团整体财务状况、经营成果和现金流量。

①合并母公司与子公司的资产、负债、所有者权益、收入、费用和现金流等项目。

②抵销母公司对子公司的长期股权投资与母公司在子公司所有者权益中所享有的份额。

③抵销母公司与子公司、子公司相互之间发生的内部交易的影响。内部交易表明相关资产发生减值损失的，应当全额确认该部分损失。

④站在企业集团角度对特殊交易事项予以调整。

(4) 报告期内增减子公司的处理

①增加子公司或业务

A.同一控制下企业合并增加的子公司或业务

(a) 编制合并资产负债表时，调整合并资产负债表的期初数，同时对比较报表的相关项目进行调整，视同合并后的报告主体自最终控制方开始控制时点起一直存在。

(b) 编制合并利润表时，将该子公司以及业务合并当期期初至报告期末的收入、费用、利润纳入合并利润表，同时对比较报表的相关项目进行调整，视同合并后的报告主体自最终控制方开始控制时点起一直存在。

(c) 编制合并现金流量表时，将该子公司以及业务合并当期期初至报告期末的现金流量纳入合并现金流量表，同时对比较报表的相关项目进行调整，视同合并后的报告主体自最终控制方开始控制时点起一直存在。

B.非同一控制下企业合并增加的子公司或业务

(a) 编制合并资产负债表时，不调整合并资产负债表的期初数。

(b) 编制合并利润表时，将该子公司以及业务购买日至报告期末的收入、费用、利润纳入合并利润表。

(c) 编制合并现金流量表时，将该子公司购买日至报告期末的现金流量纳入合并现金流量表。

②处置子公司或业务

A.编制合并资产负债表时，不调整合并资产负债表的期初数。

B.编制合并利润表时，将该子公司以及业务期初至处置日的收入、费用、利润纳入合并利润表。

C.编制合并现金流量表时将该子公司以及业务期初至处置日的现金流量纳入合并现金流量表。

(5) 合并抵销中的特殊考虑

①子公司持有本公司的长期股权投资，应当视为本公司的库存股，作为所有者权益的减项，在合并资产负债表中所有者权益项目下以“减：库存股”项目列示。

子公司相互之间持有的长期股权投资，比照本公司对子公司的股权投资的抵销方法，将长期股权投资与其对应的子公司所有者权益中所享有的份额相互抵销。

②“专项储备”和“一般风险准备”项目由于既不属于实收资本（或股本）、资本公积，也与留存收益、未分配利润不同，在长期股权投资与子公司所有者权益相互抵销后，按归属于母公司所有者的份额予以恢复。

③因抵销未实现内部销售损益导致合并资产负债表中资产、负债的账面价值与其在所属纳税主体的计税基础之间产生暂时性差异的，在合并资产负债表中确认递延所得税资产或递延所得税负债，同时调整合并利润表中的所得税费用，但与直接计入所有者权益的交易或事项及企业合并相关的递延所得税除外。

④本公司向子公司出售资产所发生的未实现内部交易损益，应当全额抵销“归属于母公司所有者的净利润”。子公司向本公司出售资产所发生的未实现内部交易损益，应当按照本公司对该子公司的分配比例在“归属于母公司所有者的净利润”和“少数股东损益”之间分配抵销。子公司之间出售资产所发生的未实现内部交易损益，应当按照本公司对出售方子公司的分配比例在“归属于母公司所有者的净利润”和“少数股东损益”之间分配抵销。

⑤子公司少数股东分担的当期亏损超过了少数股东在该子公司期初所有者权益中所享有的份额的，其余额仍应当冲减少数股东权益。

(6) 特殊交易的会计处理

①购买少数股东股权

本公司购买子公司少数股东拥有的子公司股权，在个别财务报表中，购买少数股权新取得的长期股权投资的投资成本按照所支付对价的公允价值计量。在合并财务报表中，因购买少数股权新取得的长期股权投资与按照新增持股比例计算应享有子公司自购买日或合并日开始持续计算的净资产份额之间的差额，应当调整资本公积（资本溢价或股本溢价），资本公积不足冲减的，依次冲减盈余公积和未分配利润。

②通过多次交易分步取得子公司控制权的

A.通过多次交易分步实现同一控制下企业合并

在合并日，本公司在个别财务报表中，根据合并后应享有的子公司净资产在最终控制方合并财务报表中的账面价值的份额，确定长期股权投资的初始投资成本；初始投资成本与达到合并前的长期股权投资账面价值加上合并日取得进一步股份新支付对价的账面价值之和的差额，调整资本公积（资本溢价或股本溢价），资本公积（资本溢价或股本溢价）不足冲减的，依次冲减盈余公积和未分配利润。

在合并财务报表中，合并方在合并中取得的被合并方的资产、负债，除因会计政策不同而进行的调整以外，按合并日在最终控制方合并财务报表中的账面价值计量；合并前持有投资的账面价值加上合并日新支付对价的账面价值之和，与合并中取得的净资产账面价值的差额，调整资本公积（股本溢价/资本溢价），资本公积不足冲减的，调整留存收益。

合并方在取得被合并方控制权之前持有的股权投资且按权益法核算的，在取得原股权之日与合并方和被合并方同处于同一方最终控制之日孰晚日起至合并日之间已确认有关损益、其他综合收益以及其他所有者权益变动，应分别冲减比较报表期间的期初留存收益。

B.通过多次交易分步实现非同一控制下企业合并

在合并日，在个别财务报表中，按照原持有的长期股权投资的账面价值加上合并日新增投资成本之和，作为合并日长期股权投资的初始投资成本。

在合并财务报表中，对于购买日之前持有的被购买方的股权，按照该股权在购买日的公允价值进行重新计量，公允价值与其账面价值的差额计入当期投资收益；购买日之前持有的被购买方的股权涉及权益法核算下的其他综合收益等的，与其相关的其他综合收益等转为购买日所属当期收益，但由于被合并方重新计量设定受益计划净资产或净负债变动而产生的其他综合收益除外。本公司在附注中披露其在购买日之前持有的被购买方的股权在购买日的公允价值、按照公允价值重新计量产生的相关利得或损失的金额。

③本公司处置对子公司长期股权投资但未丧失控制权

母公司在不丧失控制权的情况下部分处置对子公司的长期股权投资，在合并财务报表中，处置价款与处置长期股权投资相对应享有子公司自购买日或合并日开始持续计算的净资产份额之间的差额，调整资本公积（资本溢价或股本溢价），资本公积不足冲减的，调整留存收益。

④本公司处置对子公司长期股权投资且丧失控制权

A.一次交易处置

本公司因处置部分股权投资等原因丧失了对被投资方的控制权的，在编制合并财务报表时，对于剩余股权，按照其在丧失控制权日的公允价值进行重新计量。处置股权取得的对价与剩余股权公允价值之和，减去按原持股比例计算应享有原有子公司自购买日或合并日开始持续计算的净资产的份额之间的差额，计入丧失控制权当期的投资收益。

与原子公司的股权投资相关的其他综合收益、其他所有者权益变动，在丧失控制权时转入当期损益，由于被投资方重新计量设定受益计划净负债或净资产变动而产生的其他综合收益除外。

B.多次交易分步处置

在合并财务报表中，应首先判断分步交易是否属于“一揽子交易”。

如果分步交易不属于“一揽子交易”的，在个别财务报表中，对丧失子公司控制权之前的各项交易，结转每一次处置股权相对应的长期股权投资的账面价值，所得价款与处置长期股权投资账面价值之间的差额计入当期投资收益；在合并财务报表中，应按照“母公司处置对子公司长期股权投资但未丧失控制权”的有关规定处理。

如果分步交易属于“一揽子交易”的，应当将各项交易作为一项处置子公司并丧失控制权的交易进行会计处理；在个别财务报表中，在丧失控制权之前的每一次处置价款与所处置的股权对应的长期股权投资账面价值之间的差额，先确认为其他综合收益，到丧失控制权时再一并转入丧失控制权的当期损益；在合并财务报表中，对于丧失控制权之前的每一次交易，处置价款与处置投资对应的享有该子公司净资产份额的差额应当确认为其他综合收益，在丧失控制权时一并转入丧失控制权当期的损益。

各项交易的条款、条件以及经济影响符合下列一种或多种情况的，通常将多次交易作为“一揽子交易”进行会计处理：

- (a) 这些交易是同时或者在考虑了彼此影响的情况下订立的。
- (b) 这些交易整体才能达成一项完整的商业结果。
- (c) 一项交易的发生取决于其他至少一项交易的发生。
- (d) 一项交易单独考虑时是不经济的，但是和其他交易一并考虑时是经济的。

⑤因子公司的少数股东增资而稀释母公司拥有的股权比例

子公司的其他股东（少数股东）对子公司进行增资，由此稀释了母公司对子公司的股权比例。在合并财务报表中，按照增资前的母公司股权比例计算其在增资前子公司账面净资产中的份额，该份额与增资后按照母公司持股比例计算的在增资后子公司账面净资产份额之间的差额调整资本公积（资本溢价或股本溢价），资本公积（资本溢价或股本溢价）不足冲减的，调整留存收益。

7、合营安排分类及共同经营会计处理方法

8、现金及现金等价物的确定标准

现金指企业库存现金及可以随时用于支付的存款。现金等价物指持有的期限短（一般是指从购买日起三个月内到期）、流动性强、易于转换为已知金额现金、价值变动风险很小的投资。

9、外币业务和外币报表折算

(1) 外币交易时折算汇率的确定方法

本公司外币交易初始确认时采用交易发生日的即期汇率或采用按照系统合理的方法确定的、与交易发生日即期汇率近似的汇率（以下简称即期汇率的近似汇率）折算为记账本位币。

（2）资产负债表日外币货币性项目的折算方法

在资产负债表日，对于外币货币性项目，采用资产负债表日的即期汇率折算。因资产负债表日即期汇率与初始确认时或前一资产负债表日即期汇率不同而产生的汇兑差额，计入当期损益。对以历史成本计量的外币非货币性项目，仍采用交易发生日的即期汇率折算；对以公允价值计量的外币非货币性项目，采用公允价值确定日的即期汇率折算，折算后的记账本位币金额与原记账本位币金额的差额，计入当期损益。

（3）外币报表折算方法

对企业境外经营财务报表进行折算前先调整境外经营的会计期间和会计政策，使之与企业会计期间和会计政策相一致，再根据调整后会计政策及会计期间编制相应货币（记账本位币以外的货币）的财务报表，再按照以下方法对境外经营财务报表进行折算：

①资产负债表中的资产和负债项目，采用资产负债表日的即期汇率折算，所有者权益项目除“未分配利润”项目外，其他项目采用发生时的即期汇率折算。

②利润表中的收入和费用项目，采用交易发生日的即期汇率或即期汇率的近似汇率折算。

③外币现金流量以及境外子公司的现金流量，采用现金流量发生日的即期汇率或即期汇率的近似汇率折算。汇率变动对现金的影响额应当作为调节项目，在现金流量表中单独列报。

④产生的外币财务报表折算差额，在编制合并财务报表时，在合并资产负债表中所有者权益项目下单独列示“其他综合收益”。

处置境外经营并丧失控制权时，将资产负债表中所有者权益项目下列示的、与该境外经营相关的外币报表折算差额，全部或按处置该境外经营的比例转入处置当期损益。

10、金融工具

自2018年12月31日起适用

金融工具，是指形成一方的金融资产并形成其他方的金融负债或权益工具的合同。

（1）金融工具的确认和终止确认

当本公司成为金融工具合同的一方时，确认相关的金融资产或金融负债。

金融资产满足下列条件之一的，终止确认：

- ①收取该金融资产现金流量的合同权利终止；
- ②该金融资产已转移，且符合下述金融资产转移的终止确认条件。

金融负债（或其一部分）的现时义务已经解除的，终止确认该金融负债（或该部分金融负债）。本公司（借入方）与借出方之间签订协议，以承担新金融负债方式替换原金融负债，且新金融负债与原金融负债的合同条款实质上不同的，终止确认原金融负债，并同时确认新金融负债。本公司对原金融负债（或其一部分）的合同条款作出实质性修改的，应当终止原金融负债，同时按照修改后的条款确认一项新的金融负债。

以常规方式买卖金融资产，按交易日进行会计确认和终止确认。常规方式买卖金融资产，是指按照合同条款规定，在法规或市场惯例所确定的时间安排来交付金融资产。交易日，是指本公司承诺买入或卖出金融资产的日期。

（2）金融资产的分类与计量

本公司在初始确认时根据管理金融资产的业务模式和金融资产的合同现金流量特征，将金融资产分类为：以摊余成本

计量的金融资产、以公允价值计量且其变动计入当期损益的金融资产、以公允价值计量且其变动计入其他综合收益的金融资产。除非本公司改变管理金融资产的业务模式，在此情形下，所有受影响的相关金融资产在业务模式发生变更后的首个报告期间的第一天进行重分类，否则金融资产在初始确认后不得进行重分类。

金融资产在初始确认时以公允价值计量。对于以公允价值计量且其变动计入当期损益的金融资产，相关交易费用直接计入当期损益，其他类别的金融资产相关交易费用计入其初始确认金额。因销售商品或提供劳务而产生的、未包含或不考虑重大融资成分的应收票据及应收账款，本公司则按照收入准则定义的交易价格进行初始计量。

金融资产的后续计量取决于其分类：

①以摊余成本计量的金融资产

金融资产同时符合下列条件的，分类为以摊余成本计量的金融资产：本公司管理该金融资产的业务模式是以收取合同现金流量为目标；该金融资产的合同条款规定，在特定日期产生的现金流量，仅为对本金和以未偿付本金金额为基础的利息的支付。对于此类金融资产，采用实际利率法，按照摊余成本进行后续计量，其终止确认、按实际利率法摊销或减值产生的利得或损失，均计入当期损益。

②以公允价值计量且其变动计入其他综合收益的金融资产

金融资产同时符合下列条件的，分类为以公允价值计量且其变动计入其他综合收益的金融资产：本公司管理该金融资产的业务模式是既以收取合同现金流量为目标又以出售金融资产为目标；该金融资产的合同条款规定，在特定日期产生的现金流量，仅为对本金和以未偿付本金金额为基础的利息的支付。对于此类金融资产，采用公允价值进行后续计量。除减值损失或利得及汇兑损益确认为当期损益外，此类金融资产的公允价值变动作为其他综合收益确认，直到该金融资产终止确认时，其累计利得或损失转入当期损益。但是采用实际利率法计算的该金融资产的相关利息收入计入当期损益。

本公司不可撤销地选择将部分非交易性权益工具投资指定为以公允价值计量且其变动计入其他综合收益的金融资产，仅将相关股利收入计入当期损益，公允价值变动作为其他综合收益确认，直到该金融资产终止确认时，其累计利得或损失转入留存收益。

③以公允价值计量且其变动计入当期损益的金融资产

上述以摊余成本计量的金融资产和以公允价值计量且其变动计入其他综合收益的金融资产之外的金融资产，分类为以公允价值计量且其变动计入当期损益的金融资产。对于此类金融资产，采用公允价值进行后续计量，所有公允价值变动计入当期损益。

(3) 金融负债的分类与计量

本公司将金融负债分类为以公允价值计量且其变动计入当期损益的金融负债、低于市场利率贷款的贷款承诺及财务担保合同负债及以摊余成本计量的金融负债。

金融负债的后续计量取决于其分类：

①以公允价值计量且其变动计入当期损益的金融负债

该类金融负债包括交易性金融负债（含属于金融负债的衍生工具）和指定为以公允价值计量且其变动计入当期损益的金融负债。初始确认后，对于该类金融负债以公允价值进行后续计量，除与套期会计有关外，产生的利得或损失（包括利息费用）计入当期损益。但本公司对指定为以公允价值计量且其变动计入当期损益的金融负债，由其自身信用风险变动引起的该金融负债公允价值的变动金额计入其他综合收益，当该金融负债终止确认时，之前计入其他综合收益的累计利得和损失应当从其他综合收益中转出，计入留存收益。

②贷款承诺及财务担保合同负债

贷款承诺是本公司向客户提供的一项在承诺期间内以既定的合同条款向客户发放贷款的承诺。贷款承诺按照预期信用损失模型计提减值损失。

财务担保合同指，当特定债务人到期不能按照最初或修改后的债务工具条款偿付债务时，要求本公司向蒙受损失的合同持有人赔付特定金额的合同。财务担保合同负债以按照依据金融工具的减值原则所确定的损失准备金额以及初始确认金额扣除按收入确认原则确定的累计摊销额后的余额孰高进行后续计量。

③以摊余成本计量的金融负债

初始确认后，对其他金融负债采用实际利率法以摊余成本计量。

除特殊情况外，金融负债与权益工具按照下列原则进行区分：

A.如果本公司不能无条件地避免以交付现金或其他金融资产来履行一项合同义务，则该合同义务符合金融负债的定义。有些金融工具虽然没有明确地包含交付现金或其他金融资产义务的条款和条件，但有可能通过其他条款和条件间接地形成合同义务。

B.如果一项金融工具须用或可用本公司自身权益工具进行结算，需要考虑用于结算该工具的本公司自身权益工具，是作为现金或其他金融资产的替代品，还是为了使该工具持有方享有在发行方扣除所有负债后的资产中的剩余权益。如果是前者，该工具是发行方的金融负债；如果是后者，该工具是发行方的权益工具。在某些情况下，一项金融工具合同规定本公司须用或可用自身权益工具结算该金融工具，其中合同权利或合同义务的金额等于可获取或需交付的自身权益工具的数量乘以其结算时的公允价值，则无论该合同权利或合同义务的金额是固定的，还是完全或部分地基于除本公司自身权益工具的市场价格以外变量（例如利率、某种商品的价格或某项金融工具的价格）的变动而变动，该合同分类为金融负债。

（4）衍生金融工具及嵌入衍生工具

衍生金融工具初始以衍生交易合同签订当日的公允价值进行计量，并以其公允价值进行后续计量。公允价值为正数的衍生金融工具确认为一项资产，公允价值为负数的确认为一项负债。

除现金流量套期中属于套期有效的部分计入其他综合收益并于被套期项目影响损益时转出计入当期损益之外，衍生工具公允价值变动而产生的利得或损失，直接计入当期损益。

对包含嵌入衍生工具的混合工具，如主合同为金融资产的，混合工具作为一个整体适用金融资产分类的相关规定。如主合同并非金融资产，且该混合工具不是以公允价值计量且其变动计入当期损益进行会计处理，嵌入衍生工具与该主合同在经济特征及风险方面不存在紧密关系，且与嵌入衍生工具条件相同、单独存在的工具符合衍生工具定义的，嵌入衍生工具从混合工具中分拆，作为单独的衍生金融工具处理。如果该嵌入衍生工具在取得日或后续资产负债表日的公允价值无法单独计量，则将混合工具整体指定为以公允价值计量且其变动计入当期损益的金融资产或金融负债。

（5）金融工具减值

本公司对于以摊余成本计量的金融资产、以公允价值计量且其变动计入其他综合收益的债权投资、合同资产、租赁应收款、贷款承诺及财务担保合同等，以预期信用损失为基础确认损失准备。

①预期信用损失的计量

预期信用损失，是指以发生违约的风险为权重的金融工具信用损失的加权平均值。信用损失，是指本公司按照原实际利率折现的、根据合同应收的所有合同现金流量与预期收取的所有现金流量之间的差额，即全部现金短缺的现值。其中，对于本公司购买或源生的已发生信用减值的金融资产，应按照该金融资产经信用调整的实际利率折现。

整个存续期预期信用损失，是指因金融工具整个预计存续期内所有可能发生的违约事件而导致的预期信用损失。

未来12个月内预期信用损失，是指因资产负债表日后12个月内（若金融工具的预计存续期少于12个月，则为预计存续期）可能发生的金融工具违约事件而导致的预期信用损失，是整个存续期预期信用损失的一部分。

于每个资产负债表日，本公司对于处于不同阶段的金融工具的预期信用损失分别进行计量。金融工具自初始确认后信用风险未显著增加的，处于第一阶段，本公司按照未来12个月内的预期信用损失计量损失准备；金融工具自初始确认后信用风险已显著增加但尚未发生信用减值的，处于第二阶段，本公司按照该工具整个存续期的预期信用损失计量损失准备；金融

工具自初始确认后已经发生信用减值的，处于第三阶段，本公司按照该工具整个存续期的预期信用损失计量损失准备。

对于在资产负债表日具有较低信用风险的金融工具，本公司假设其信用风险自初始确认后并未显著增加，按照未来12个月内的预期信用损失计量损失准备。

本公司对于处于第一阶段和第二阶段、以及较低信用风险的金融工具，按照其未扣除减值准备的账面余额和实际利率计算利息收入。对于处于第三阶段的金融工具，按照其账面余额减已计提减值准备后的摊余成本和实际利率计算利息收入。

对于应收票据、应收账款、应收款项融资及合同资产，无论是否存在重大融资成分，本公司均按照整个存续期的预期信用损失计量损失准备。

A. 应收款项/合同资产

对于存在客观证据表明存在减值，以及其他适用于单项评估的应收票据、应收账款，其他应收款、应收款项融资、合同资产及长期应收款等单独进行减值测试，确认预期信用损失，计提单项减值准备。对于不存在减值客观证据的应收票据、应收账款、其他应收款、应收款项融资、合同资产及长期应收款或当单项金融资产无法以合理成本评估预期信用损失的信息时，本公司依据信用风险特征将应收票据、应收账款、其他应收款、应收款项融资、合同资产及长期应收款等划分为若干组合，在组合基础上计算预期信用损失，确定组合的依据如下：

(a) 应收票据确定组合的依据如下：

组合名称	确定组合的依据
银行承兑汇票	承兑人为信用风险较小的银行或财务公司
商业承兑汇票	根据承兑人的信用风险划分（同应收账款）

对于划分为组合的应收票据，本公司参考历史信用损失经验，结合当前状况以及对未来经济状况的预测，通过违约风险敞口和整个存续期预期信用损失率，计算预期信用损失。

(b) 应收账款确定组合的依据如下：

除了单项评估信用风险的应收账款外，基于其信用风险特征，将其划分为不同组合：

组合名称	确定组合的依据
账龄组合	以账龄为信用风险组合确认依据
关联方组合	应收本公司合并报表范围内关联方款项

对于划分为组合的应收账款，本公司参考历史信用损失经验，结合当前状况以及对未来经济状况的预测，编制应收账款账龄与整个存续期预期信用损失率对照表，计算预期信用损失。

(c) 其他应收款确定组合的依据如下：

其他应收款组合1 应收利息

其他应收款组合2 应收股利

其他应收款组合3 应收其他款项

对于组合3中的应收其他款项，除了单项评估信用风险的其他应收款外，基于其信用风险特征，将其划分为不同组合：

组合名称	确定组合的依据
账龄组合	以账龄为信用风险组合确认依据
关联方组合	应收本公司合并报表范围内关联方款项

对于划分为组合的其他应收款，本公司参考历史信用损失经验，结合当前状况以及对未来经济状况的预测，通过违约

风险敞口和未来12个月内或整个存续期预期信用损失率，计算预期信用损失。

(d) 长期应收款确定组合的依据如下：

长期应收款组合1 应收租赁保证金款

长期应收款组合2 应收其他款项

对于划分为组合的长期应收款，本公司参考历史信用损失经验，结合当前状况以及对未来经济状况的预测，通过违约风险敞口和未来12个月内或整个存续期预期信用损失率，计算预期信用损失。

B. 债权投资、其他债权投资

对于债权投资和其他债权投资，本公司按照投资的性质，根据交易对手和风险敞口的各种类型，通过违约风险敞口和未来12个月内或整个存续期预期信用损失率，计算预期信用损失。

②具有较低的信用风险

如果金融工具的违约风险较低，借款人在短期内履行其合同现金流量义务的能力很强，并且即便较长时期内经济形势和经营环境存在不利变化但未必一定降低借款人履行其合同现金流量义务的能力，该金融工具被视为具有较低的信用风险。

③信用风险显著增加

本公司通过比较金融工具在资产负债表日所确定的预计存续期内的违约概率与在初始确认时所确定的预计存续期内的违约概率，以确定金融工具预计存续期内发生违约概率的相对变化，以评估金融工具的信用风险自初始确认后是否已显著增加。

在确定信用风险自初始确认后是否显著增加时，本公司考虑无须付出不必要的额外成本或努力即可获得的合理且有依据的信息，包括前瞻性信息。本公司考虑的信息包括：

A. 信用风险变化所导致的内部价格指标是否发生显著变化；

B. 预期将导致债务人履行其偿债义务的能力是否发生显著变化的业务、财务或经济状况的不利变化；

C. 债务人经营成果实际或预期是否发生显著变化；债务人所处的监管、经济或技术环境是否发生显著不利变化；

D. 作为债务抵押的担保物价值或第三方提供的担保或信用增级质量是否发生显著变化。这些变化预期将降低债务人按合同规定期限还款的经济动机或者影响违约概率；

E. 预期将降低债务人按合同约定期限还款的经济动机是否发生显著变化；

F. 借款合同的预期变更，包括预计违反合同的行为是否可能导致的合同义务的免除或修订、给予免息期、利率跳升、要求追加抵押品或担保或者对金融工具的合同框架做出其他变更；

G. 债务人预期表现和还款行为是否发生显著变化；

H. 合同付款是否发生逾期超过（含）30日。

根据金融工具的性质，本公司以单项金融工具或金融工具组合为基础评估信用风险是否显著增加。以金融工具组合为基础进行评估时，本公司可基于共同信用风险特征对金融工具进行分类，例如逾期信息和信用风险评级。

通常情况下，如果逾期超过30日，本公司确定金融工具的信用风险已经显著增加。除非本公司无需付出过多成本或努力即可获得合理且有依据的信息，证明虽然超过合同约定的付款期限30天，但信用风险自初始确认以来并未显著增加。

④已发生信用减值的金融资产

本公司在资产负债表日评估以摊余成本计量的金融资产和以公允价值计量且其变动计入其他综合收益的债权投资是否已发生信用减值。当对金融资产预期未来现金流量具有不利影响的一项或多项事件发生时，该金融资产成为已发生信用减值的金融资产。金融资产已发生信用减值的证据包括下列可观察信息：

发行方或债务人发生重大财务困难；债务人违反合同，如偿付利息或本金违约或逾期等；债权人出于与债务人财务困难有关的经济或合同考虑，给予债务人在任何其他情况下都不会做出的让步；债务人很可能破产或进行其他财务重组；发行方或债务人财务困难导致该金融资产的活跃市场消失；以大幅折扣购买或源生一项金融资产，该折扣反映了发生信用损失的事实。

⑤预期信用损失准备的列报

为反映金融工具的信用风险自初始确认后的变化，本公司在每个资产负债表日重新计量预期信用损失，由此形成的损失准备的增加或转回金额，应当作为减值损失或利得计入当期损益。对于以摊余成本计量的金融资产，损失准备抵减该金融资产在资产负债表中列示的账面价值；对于以公允价值计量且其变动计入其他综合收益的债权投资，本公司在其他综合收益中确认其损失准备，不抵减该金融资产的账面价值。

⑥核销

如果本公司不再合理预期金融资产合同现金流量能够全部或部分收回，则直接减记该金融资产的账面余额。这种减记构成相关金融资产的终止确认。这种情况通常发生在本公司确定债务人没有资产或收入来源可产生足够的现金流量以偿还将被减记的金额。

已减记的金融资产以后又收回的，作为减值损失的转回计入收回当期的损益。

(6) 金融资产转移

金融资产转移是指下列两种情形：

A. 将收取金融资产现金流量的合同权利转移给另一方；

B. 将金融资产整体或部分转移给另一方，但保留收取金融资产现金流量的合同权利，并承担将收取的现金流量支付给一个或多个收款方的合同义务。

①终止确认所转移的金融资产

已将金融资产所有权上几乎所有的风险和报酬转移给转入方的，或既没有转移也没有保留金融资产所有权上几乎所有的风险和报酬的，但放弃了对该金融资产控制的，终止确认该金融资产。

在判断是否已放弃对所转移金融资产的控制时，根据转入方出售该金融资产的实际能力。转入方能够单方面将转移的金融资产整体出售给不相关的第三方，且没有额外条件对此项出售加以限制的，则公司已放弃对该金融资产的控制。

本公司在判断金融资产转移是否满足金融资产终止确认条件时，注重金融资产转移的实质。

金融资产整体转移满足终止确认条件的，将下列两项金额的差额计入当期损益：

A. 所转移金融资产的账面价值；

B. 因转移而收到的对价，与原直接计入其他综合收益的公允价值变动累计额中对于终止确认部分的金额（涉及转移的金融资产为根据《企业会计准则第22号-金融工具确认和计量》第十八条分类为以公允价值计量且其变动计入其他综合收益的金融资产的情形）之和。

金融资产部分转移满足终止确认条件的，将所转移金融资产整体的账面价值，在终止确认部分和未终止确认部分（在此种情况下，所保留的服务资产视同继续确认金融资产的一部分）之间，按照转移日各自的相对公允价值进行分摊，并将下列两项金额的差额计入当期损益：

A. 终止确认部分在终止确认日的账面价值；

B. 终止确认部分的对价，与原计入其他综合收益的公允价值变动累计额中对应终止确认部分的金额（涉及转移的金融资产为根据《企业会计准则第22号-金融工具确认和计量》第十八条分类为以公允价值计量且其变动计入其他综合收益的金融资产的情形）之和。

②继续涉入所转移的金融资产

既没有转移也没有保留金融资产所有权上几乎所有的风险和报酬的，且未放弃对该金融资产控制的，应当按照其继续涉入所转移金融资产的程度确认有关金融资产，并相应确认有关负债。

继续涉入所转移金融资产的程度，是指企业承担的被转移金融资产价值变动风险或报酬的程度。

③继续确认所转移的金融资产

仍保留与所转移金融资产所有权上几乎所有的风险和报酬的，应当继续确认所转移金融资产整体，并将收到的对价确认为一项金融负债。

该金融资产与确认的相关金融负债不得相互抵销。在随后的会计期间，企业应当继续确认该金融资产产生的收入（或利得）和该金融负债产生的费用（或损失）。

（7）金融资产和金融负债的抵销

金融资产和金融负债应当在资产负债表内分别列示，不得相互抵销。但同时满足下列条件的，以相互抵销后的净额在资产负债表内列示：

本公司具有抵销已确认金额的法定权利，且该种法定权利是当前可执行的；

本公司计划以净额结算，或同时变现该金融资产和清偿该金融负债。

不满足终止确认条件的金融资产转移，转出方不得将已转移的金融资产和相关负债进行抵销。

11、应收票据

详见本附注：“五、10. 金融工具”

12、应收账款

详见本附注：“五、10. 金融工具”

13、应收款项融资

详见本附注：“五、10. 金融工具”

14、其他应收款

其他应收款的预期信用损失的确定方法及会计处理方法

详见本附注：“五、10. 金融工具”

15、存货

(1) 存货的分类

存货是指本公司在日常活动中持有以备出售的产成品或商品、处在生产过程中的在产品、在生产过程或提供劳务过程中耗用的材料和物料等，包括原材料、在产品、库存商品、委托加工物资等。

(2) 发出存货的计价方法

本公司存货发出时采用加权平均法计价。

(3) 存货的盘存制度

本公司存货采用永续盘存制，每年至少盘点一次，盘盈及盘亏金额计入当年度损益。

(4) 存货跌价准备的计提方法

资产负债表日按成本与可变现净值孰低计量，存货成本高于其可变现净值的，计提存货跌价准备，计入当期损益。

在确定存货的可变现净值时，以取得的可靠证据为基础，并且考虑持有存货的目的、资产负债表日后事项的影响等因素。

①产成品、商品和用于出售的材料等直接用于出售的存货，在正常生产经营过程中，以该存货的估计售价减去估计的销售费用和相关税费后的金额确定其可变现净值。为执行销售合同或者劳务合同而持有的存货，以合同价格作为其可变现净值的计量基础；如果持有存货的数量多于销售合同订购数量，超出部分的存货可变现净值以一般销售价格为计量基础。用于出售的材料等，以市场价格作为其可变现净值的计量基础。

②需要经过加工的材料存货，在正常生产经营过程中，以所生产的产成品的估计售价减去至完工时估计将要发生的成本、估计的销售费用和相关税费后的金额确定其可变现净值。如果用其生产的产成品的可变现净值高于成本，则该材料按成本计量；如果材料价格的下降表明产成品的可变现净值低于成本，则该材料按可变现净值计量，按其差额计提存货跌价准备。

③存货跌价准备一般按单个存货项目计提；对于数量繁多、单价较低的存货，按存货类别计提。

④资产负债表日如果以前减记存货价值的影响因素已经消失，则减记的金额予以恢复，并在原已计提的存货跌价准备的金额内转回，转回的金额计入当期损益。

(5) 周转材料的摊销方法

①低值易耗品摊销方法：在领用时采用一次转销法。

②包装物的摊销方法：在领用时采用一次转销法。

16、合同资产

自2020年1月1日起适用

本公司根据履行履约义务与客户付款之间的关系在资产负债表中列示合同资产或合同负债。本公司已向客户转让商品或提供服务而有权收取的对价（且该权利取决于时间流逝之外的其他因素）列示为合同资产。本公司已收或应收客户对价而应向客户转让商品或提供服务的义务列示为合同负债。

合同资产和合同负债在资产负债表中单独列示。同一合同下的合同资产和合同负债以净额列示，净额为借方余额的，根据其流动性在“合同资产”或“其他非流动资产”项目中列示；净额为贷方余额的，根据其流动性在“合同负债”或“其他非流动负债”项目中列示。不同合同下的合同资产和合同负债不能相互抵销。

本公司对合同资产的预期信用损失的确定方法及会计处理方法详见附注五、10。

17、合同成本

自2020年1月1日起适用

合同成本分为合同履约成本与合同取得成本。

本公司为履行合同而发生的成本，在同时满足下列条件时作为合同履约成本确认为一项资产：

①该成本与一份当前或预期取得的合同直接相关，包括直接人工、直接材料、制造费用（或类似费用）、明确由客户承担的成本以及仅因该合同而发生的其他成本。

②该成本增加了本公司未来用于履行履约义务的资源。

③该成本预期能够收回。

本公司为取得合同发生的增量成本预期能够收回的，作为合同取得成本确认为一项资产。

与合同成本有关的资产采用与该资产相关的商品或服务收入确认相同的基础进行摊销；但是对于合同取得成本摊销期限未超过一年的，本公司将其在发生时计入当期损益。

与合同成本有关的资产，其账面价值高于下列两项的差额的，本公司将对于超出部分计提减值准备，并确认为资产减值损失，并进一步考虑是否应计提亏损合同有关的预计负债：

①因转让与该资产相关的商品或服务预期能够取得的剩余对价；

②为转让该相关商品或服务估计将要发生的成本。

上述资产减值准备后续发生转回的，转回后的资产账面价值不超过假定不计提减值准备情况下该资产在转回日的账面价值。

确认为资产的合同履约成本，初始确认时摊销期限不超过一年或一个正常营业周期，在“存货”项目中列示，初始确认时摊销期限超过一年或一个正常营业周期，在“其他非流动资产”项目中列示。

确认为资产的合同取得成本，初始确认时摊销期限不超过一年或一个正常营业周期，在“其他流动资产”项目中列示，初始确认时摊销期限超过一年或一个正常营业周期，在“其他非流动资产”项目中列示。

18、持有待售资产

（1）持有待售的非流动资产或处置组的分类

本公司将同时满足下列条件的非流动资产或处置组划分为持有待售类别：

①根据类似交易中出售此类资产或处置组的惯例，在当前状况下即可立即出售；

②出售极可能发生，即本公司已经就一项出售计划作出决议且获得确定的购买承诺，预计出售将在一年内完成。有关规定要求本公司相关权力机构或者监管部门批准后方可出售的，已经获得批准。

本公司专为转售而取得的非流动资产或处置组，在取得日满足“预计出售将在一年内完成”的规定条件，且短期（通常为3个月）内很可能满足持有待售类别的其他划分条件的，本公司在取得日将其划分为持有待售类别。

本公司因出售对子公司的投资等原因导致其丧失对子公司控制权的，无论出售后本公司是否保留部分权益性投资，在

拟出售的对子公司投资满足持有待售类别划分条件时，在母公司个别财务报表中将对子公司投资整体划分为持有待售类别，在合并财务报表中将子公司所有资产和负债划分为持有待售类别。

(2) 持有待售的非流动资产或处置组的计量

采用公允价值模式进行后续计量的投资性房地产、采用公允价值减去出售费用后的净额计量的生物资产、职工薪酬形成的资产、递延所得税资产、由金融工具相关会计准则规范的金融资产及由保险合同相关会计准则规范的保险合同所产生的权利的计量分别适用于其他相关会计准则。

初始计量或在资产负债表日重新计量持有待售的非流动资产或处置组时，其账面价值高于公允价值减去出售费用后的净额的，将账面价值减记至公允价值减去出售费用后的净额，减记的金额确认为资产减值损失，计入当期损益，同时计提持有待售资产减值准备。

非流动资产或处置组因不再满足持有待售类别的划分条件而不再继续划分为持有待售类别或非流动资产从持有待售的处置组中移除时，按照以下两者孰低计量：

①划分为持有待售类别前的账面价值，按照假定不划分为持有待售类别情况下本应确认的折旧、摊销或减值等进行调整后的金额；

②可收回金额。

(3) 列报

本公司在资产负债表中区别于其他资产单独列示持有待售的非流动资产或持有待售的处置组中的资产，区别于其他负债单独列示持有待售的处置组中的负债。持有待售的非流动资产或持有待售的处置组中的资产与持有待售的处置组中的负债不予相互抵销，分别作为流动资产和流动负债列示。

19、债权投资

详见本附注：“五、10. 金融工具”

20、其他债权投资

详见本附注：“五、10. 金融工具”

21、长期应收款

详见本附注：“五、10. 金融工具”

22、长期股权投资

本公司长期股权投资包括对被投资单位实施控制、重大影响的权益性投资，以及对合营企业的权益性投资。本公司能够对被投资单位施加重大影响的，为本公司的联营企业。

（1）确定对被投资单位具有共同控制、重大影响的依据

共同控制，是指按照相关约定对某项安排所共有的控制，并且该安排的相关活动必须经过分享控制权的参与方一致同意后才能决策。在判断是否存在共同控制时，首先判断所有参与方或参与方组合是否集体控制该安排，如果所有参与方或一组参与方必须一致行动才能决定某项安排的相关活动，则认为所有参与方或一组参与方集体控制该安排。其次再判断该安排相关活动的决策是否必须经过这些集体控制该安排的参与方一致同意。如果存在两个或两个以上的参与方组合能够集体控制某项安排的，不构成共同控制。判断是否存在共同控制时，不考虑享有的保护性权利。

重大影响，是指投资方对被投资单位的财务和经营政策有参与决策的权力，但并不能够控制或者与其他方一起共同控制这些政策的制定。在确定能否对被投资单位施加重大影响时，考虑投资方直接或间接持有被投资单位的表决权股份以及投资方及其他方持有的当期可执行潜在表决权在假定转换为对被投资方单位的股权后产生的影响，包括被投资单位发行的当期可转换的认股权证、股份期权及可转换公司债券等的影响。

当本公司直接或通过子公司间接拥有被投资单位20%（含20%）以上但低于50%的表决权股份时，一般认为对被投资单位具有重大影响，除非有明确证据表明该种情况下不能参与被投资单位的生产经营决策，不形成重大影响。

（2）初始投资成本确定

企业合并形成的长期股权投资，按照下列规定确定其投资成本：

A.同一控制下的企业合并，合并方以支付现金、转让非现金资产或承担债务方式作为合并对价的，在合并日按照被合并方所有者权益在最终控制方合并财务报表中的账面价值的份额作为长期股权投资的初始投资成本。长期股权投资初始投资成本与支付的现金、转让的非现金资产以及所承担债务账面价值之间的差额，调整资本公积；资本公积不足冲减的，调整留存收益；

B.同一控制下的企业合并，合并方以发行权益性证券作为合并对价的，在合并日按照被合并方所有者权益在最终控制方合并财务报表中的账面价值的份额作为长期股权投资的初始投资成本。按照发行股份的面值总额作为股本，长期股权投资初始投资成本与所发行股份面值总额之间的差额，调整资本公积；资本公积不足冲减的，调整留存收益；

C.非同一控制下的企业合并，以购买日为取得对被购买方的控制权而付出的资产、发生或承担的负债以及发行的权益性证券的公允价值确定为合并成本作为长期股权投资的初始投资成本。合并方为企业合并发生的审计、法律服务、评估咨询等中介费用以及其他相关管理费用，于发生时计入当期损益。

除企业合并形成的长期股权投资以外，其他方式取得的长期股权投资，按照下列规定确定其投资成本：

A.以支付现金取得的长期股权投资，按照实际支付的购买价款作为投资成本。初始投资成本包括与取得长期股权投资直接相关的费用、税金及其他必要支出；

B.以发行权益性证券取得的长期股权投资，按照发行权益性证券的公允价值作为初始投资成本；

C.通过非货币性资产交换取得的长期股权投资，如果该项交换具有商业实质且换入资产或换出资产的公允价值能可靠计量，则以换出资产的公允价值和相关税费作为初始投资成本，换出资产的公允价值与账面价值之间的差额计入当期损益；若非货币资产交换不同时具备上述两个条件，则按换出资产的账面价值和相关税费作为初始投资成本。

D.通过债务重组取得的长期股权投资，以所放弃债权的公允价值和可直接归属于该资产的税金等其他成本确定其入账价值，并将所放弃债权的公允价值与账面价值之间的差额，计入当期损益。

（3）后续计量及损益确认方法

本公司能够对被投资单位实施控制的长期股权投资采用成本法核算；对联营企业和合营企业的长期股权投资采用权益法核算。

①成本法

采用成本法核算的长期股权投资，追加或收回投资时调整长期股权投资的成本；被投资单位宣告分派的现金股利或利润，确认为当期投资收益。

②权益法

按照权益法核算的长期股权投资，一般会计处理为：

本公司长期股权投资的投资成本大于投资时应享有被投资单位可辨认净资产公允价值份额的，不调整长期股权投资的初始投资成本；长期股权投资的初始投资成本小于投资时应享有被投资单位可辨认净资产公允价值份额的，其差额计入当期损益，同时调整长期股权投资的成本。

本公司按照应享有或应分担的被投资单位实现的净损益和其他综合收益的份额，分别确认投资收益和其他综合收益，同时调整长期股权投资的账面价值；本公司按照被投资单位宣告分派的利润或现金股利计算应享有的部分，相应减少长期股权投资的账面价值；被投资单位除净损益、其他综合收益和利润分配以外所有者权益的其他变动，调整长期股权投资的账面价值并计入所有者权益。在确认应享有被投资单位净损益的份额时，以取得投资时被投资单位可辨认净资产的公允价值为基础，对被投资单位的净利润进行调整后确认。被投资单位采用的会计政策及会计期间与本公司不一致的，应按照本公司的会计政策及会计期间对被投资单位的财务报表进行调整，并据以确认投资收益和其他综合收益等。本公司与联营企业及合营企业之间发生的未实现内部交易损益按照享有的比例计算归属于本公司的部分予以抵销，在此基础上确认投资损益。本公司与被投资单位发生的未实现内部交易损失属于资产减值损失的，应全额确认。

因追加投资等原因能够对被投资单位施加重大影响或实施共同控制但不构成控制的，按照原持有的股权投资的公允价值加上新增投资成本之和，作为改按权益法核算的初始投资成本。原持有的股权投资分类为可供出售金融资产的，其公允价值与账面价值之间的差额，以及原计入其他综合收益的累计公允价值变动应当转入改按权益法核算的当期损益。

因处置部分股权投资等原因丧失了对被投资单位的共同控制或重大影响的，处置后的剩余股权改按公允价值计量，其在丧失共同控制或重大影响之日的公允价值与账面价值之间的差额计入当期损益。原股权投资因采用权益法核算而确认的其他综合收益，在终止采用权益法核算时采用与被投资单位直接处置相关资产或负债相同的基础进行会计处理。

(4) 持有待售的权益性投资

对联营企业或合营企业的权益性投资全部或部分分类为持有待售资产的，相关会计处理见附注三、15。

对于未划分为持有待售资产的剩余权益性投资，采用权益法进行会计处理。

已划分为持有待售的对联营企业或合营企业的权益性投资，不再符合持有待售资产分类条件的，从被分类为持有待售资产之日起采用权益法进行追溯调整。分类为持有待售期间的财务报表做相应调整。

(5) 减值测试方法及减值准备计提方法

对子公司、联营企业及合营企业的投资，计提资产减值的方法见附注三、20。

23、投资性房地产

投资性房地产计量模式

不适用

24、固定资产

(1) 确认条件

固定资产是指为生产商品、提供劳务、出租或经营管理而持有的使用寿命超过一年的单位价值较高的有形资产。

确认条件：

固定资产在同时满足下列条件时，按取得时的实际成本予以确认：

- ①与该固定资产有关的经济利益很可能流入企业。
- ②该固定资产的成本能够可靠地计量。

固定资产发生的后续支出，符合固定资产确认条件的计入固定资产成本；不符合固定资产确认条件的在发生时计入当期损益。

(2) 折旧方法

类别	折旧方法	折旧年限	残值率	年折旧率
房屋及建筑物	年限平均法	20	5	4.75
机器设备	年限平均法	10	5	9.50
运输设备	年限平均法	5	5	19.00
办公设备及其他	年限平均法	3-5	5	19.00-31.67

(3) 融资租入固定资产的认定依据、计价和折旧方法

本公司在租入的固定资产实质上转移了与资产有关的全部风险和报酬时确认该项固定资产的租赁为融资租赁。融资租赁取得的固定资产的成本，按租赁开始日租赁资产公允价值与最低租赁付款额现值两者中较低者确定。融资租入的固定资产采用与自有固定资产相一致的折旧政策计提租赁资产折旧。能够合理确定租赁期届满时将会取得租赁资产所有权的，在租赁资产使用年限内计提折旧；无法合理确定租赁期届满时能够取得租赁资产所有权的，在租赁期与租赁资产使用寿命两者中较短的期间内计提折旧。

25、在建工程

(1) 在建工程以立项项目分类核算。

(2) 在建工程结转为固定资产的标准和时点

在建工程项目按建造该项资产达到预定可使用状态前所发生的全部支出，作为固定资产的入账价值。包括建筑费用、机器设备原价、其他为使在建工程达到预定可使用状态所发生的必要支出以及在资产达到预定可使用状态之前为该项目专门借款所发生的借款费用及占用的一般借款发生的借款费用。本公司在工程安装或建设完成达到预定可使用状态时将在建工程转入固定资产。所建造的已达到预定可使用状态、但尚未办理竣工决算的固定资产，自达到预定可使用状态之日起，根据工程预算、造价或者工程实际成本等，按估计的价值转入固定资产，并按本公司固定资产折旧政策计提固定资产的折旧，待办理竣工决算后，再按实际成本调整原来的暂估价值，但不调整原已计提的折旧额。

26、借款费用

(1) 借款费用资本化的确认原则和资本化期间

本公司发生的可直接归属于符合资本化条件的资产的购建或生产的借款费用在同时满足下列条件时予以资本化计入相关资产成本：

- ①资产支出已经发生；
- ②借款费用已经发生；
- ③为使资产达到预定可使用状态所必要的购建或者生产活动已经开始。

其他的借款利息、折价或溢价和汇兑差额，计入发生当期的损益。

符合资本化条件的资产在购建或者生产过程中发生非正常中断，且中断时间连续超过3个月的，暂停借款费用的资本化。

当购建或者生产符合资本化条件的资产达到预定可使用或者可销售状态时，停止其借款费用的资本化；以后发生的借款费用于发生当期确认为费用。

(2) 借款费用资本化率以及资本化金额的计算方法

为购建或者生产符合资本化条件的资产而借入专门借款的，以专门借款当期实际发生的利息费用，减去将尚未动用的借款资金存入银行取得的利息收入或者进行暂时性投资取得的投资收益后的金额，确定为专门借款利息费用的资本化金额。

购建或者生产符合资本化条件的资产占用了一般借款的，一般借款应予资本化的利息金额按累计资产支出超过专门借款部分的资产支出加权平均数乘以所占用一般借款的资本化率，计算确定一般借款应予资本化的利息金额。资本化率根据一般借款加权平均利率计算确定。

27、生物资产

28、油气资产

29、使用权资产

30、无形资产

(1) 计价方法、使用寿命、减值测试

(1) 借款费用资本化的确认原则和资本化期间

本公司发生的可直接归属于符合资本化条件的资产的购建或生产的借款费用在同时满足下列条件时予以资本化计入相关资产成本：

- ①资产支出已经发生；
- ②借款费用已经发生；
- ③为使资产达到预定可使用状态所必要的购建或者生产活动已经开始。

其他的借款利息、折价或溢价和汇兑差额，计入发生当期的损益。

符合资本化条件的资产在购建或者生产过程中发生非正常中断，且中断时间连续超过3个月的，暂停借款费用的资本化。

当购建或者生产符合资本化条件的资产达到预定可使用或者可销售状态时，停止其借款费用的资本化；以后发生的借款费用于发生当期确认为费用。

(2) 借款费用资本化率以及资本化金额的计算方法

为购建或者生产符合资本化条件的资产而借入专门借款的，以专门借款当期实际发生的利息费用，减去将尚未动用的借款资金存入银行取得的利息收入或者进行暂时性投资取得的投资收益后的金额，确定为专门借款利息费用的资本化金额。

购建或者生产符合资本化条件的资产占用了一般借款的，一般借款应予资本化的利息金额按累计资产支出超过专门借款部分的资产支出加权平均数乘以所占用一般借款的资本化率，计算确定一般借款应予资本化的利息金额。资本化率根据一般借款加权平均利率计算确定。

(2) 内部研究开发支出会计政策

(1) 划分内部研究开发项目的研究阶段和开发阶段具体标准

①本公司将为进一步开发活动进行的资料及相关方面的准备活动作为研究阶段，无形资产研究阶段的支出在发生时计入当期损益。

②在本公司已完成研究阶段的工作后再进行的开发活动作为开发阶段。

(2) 开发阶段支出资本化的具体条件

开发阶段的支出同时满足下列条件时，才能确认为无形资产：

- A.完成该无形资产以使其能够使用或出售在技术上具有可行性；
- B.具有完成该无形资产并使用或出售的意图；
- C.无形资产产生经济利益的方式，包括能够证明运用该无形资产生产的产品存在市场或无形资产自身存在市场，无形资产将在内部使用的，能够证明其有用性；
- D.有足够的技术、财务资源和其他资源支持，以完成该无形资产的开发，并有能力使用或出售该无形资产；
- E.归属于该无形资产开发阶段的支出能够可靠地计量。

31、长期资产减值

对子公司、联营企业和合营企业的长期股权投资、采用成本模式进行后续计量的投资性房地产、固定资产、在建工程、无形资产、商誉等（存货、按公允价值模式计量的投资性房地产、递延所得税资产、金融资产除外）的资产减值，按以下方法确定：

于资产负债表日判断资产是否存在可能发生减值的迹象，存在减值迹象的，本公司将估计其可收回金额，进行减值测试。对因企业合并所形成的商誉、使用寿命不确定的无形资产和尚未达到可使用状态的无形资产无论是否存在减值迹象，每年都进行减值测试。

可收回金额根据资产的公允价值减去处置费用后的净额与资产预计未来现金流量的现值两者之间较高者确定。本公司以单项资产为基础估计其可收回金额；难以对单项资产的可收回金额进行估计的，以该资产所属的资产组为基础确定资产组的可收回金额。资产组的认定，以资产组产生的主要现金流入是否独立于其他资产或者资产组的现金流入为依据。

当资产或资产组的可收回金额低于其账面价值时，本公司将其账面价值减记至可收回金额，减记的金额计入当期损益，同时计提相应的资产减值准备。

就商誉的减值测试而言，对于因企业合并形成的商誉的账面价值，自购买日起按照合理的方法分摊至相关的资产组；难以分摊至相关的资产组的，将其分摊至相关的资产组组合。相关的资产组或资产组组合，是能够从企业合并的协同效应中受益的资产组或者资产组组合，且不大于本公司确定的报告分部。

减值测试时，如与商誉相关的资产组或者资产组组合存在减值迹象的，首先对不包含商誉的资产组或者资产组组合进行减值测试，计算可收回金额，确认相应的减值损失。然后对包含商誉的资产组或者资产组组合进行减值测试，比较其账面价值与可收回金额，如可收回金额低于账面价值的，确认商誉的减值损失。

资产减值损失一经确认，在以后会计期间不再转回。

32、长期待摊费用

长期待摊费用核算本公司已经发生但应由本期和以后各期负担的分摊期限在一年以上的各项费用。本公司长期待摊费用在受益期内平均摊销。其中：经营租赁方式租入的固定资产改良支出，按最佳预期经济利益实现方式合理摊销。

33、合同负债

详见本附注“五、16”

34、职工薪酬

(1) 短期薪酬的会计处理方法

①职工基本薪酬（工资、奖金、津贴、补贴）

本公司在职工为其提供服务的会计期间，将实际发生的短期薪酬确认为负债，并计入当期损益，其他会计准则要求或允许计入资产成本的除外。

②职工福利费

本公司发生的职工福利费，在实际发生时根据实际发生额计入当期损益或相关资产成本。职工福利费为非货币性福利的，按照公允价值计量。

③医疗保险费、工伤保险费、生育保险费等社会保险费和住房公积金，以及工会经费和职工教育经费

本公司为职工缴纳的医疗保险费、工伤保险费、生育保险费等社会保险费和住房公积金，以及按规定提取的工会经费和职工教育经费，在职工为其提供服务的会计期间，根据规定的计提基础和计提比例计算确定相应的职工薪酬金额，并确认相应负债，计入当期损益或相关资产成本。

④短期带薪缺勤

本公司在职工提供服务从而增加了其未来享有的带薪缺勤权利时，确认与累积带薪缺勤相关的职工薪酬，并以累积未行使权利而增加的预期支付金额计量。本公司在职工实际发生缺勤的会计期间确认与非累积带薪缺勤相关的职工薪酬。

⑤短期利润分享计划

利润分享计划同时满足下列条件的，本公司确认相关的应付职工薪酬：

- A.企业因过去事项导致现在具有支付职工薪酬的法定义务或推定义务；
- B.因利润分享计划所产生的应付职工薪酬义务金额能够可靠估计。

(2) 离职后福利的会计处理方法

①设定提存计划

本公司在职工为其提供服务的会计期间，将根据设定提存计划计算的应缴存金额确认为负债，并计入当期损益或相关资产成本。

根据设定提存计划，预期不会在职工提供相关服务的年度报告期结束后十二个月内支付全部应缴存金额的，本公司参照相应的折现率（根据资产负债表日与设定提存计划义务期限和币种相匹配的国债或活跃市场上的高质量公司债券的市场收益率确定），将全部应缴存金额以折现后的金额计量应付职工薪酬。

②设定受益计划

A. 确定设定受益计划义务的现值和当期服务成本

根据预期累计福利单位法，采用无偏且相互一致的精算假设对有关人口统计变量和财务变量等做出估计，计量设定受益计划所产生的义务，并确定相关义务的归属期间。本公司按照相应的折现率（根据资产负债表日与设定受益计划义务期限和币种相匹配的国债或活跃市场上的高质量公司债券的市场收益率确定）将设定受益计划所产生的义务予以折现，以确定设定受益计划义务的现值和当期服务成本。

B. 确认设定受益计划净负债或净资产

设定受益计划存在资产的，本公司将设定受益计划义务现值减去设定受益计划资产公允价值所形成的赤字或盈余确认为一项设定受益计划净负债或净资产。

设定受益计划存在盈余的，本公司以设定受益计划的盈余和资产上限两项的孰低者计量设定受益计划净资产。

C. 确定应计入资产成本或当期损益的金额

服务成本，包括当期服务成本、过去服务成本和结算利得或损失。其中，除了其他会计准则要求或允许计入资产成本的当期服务成本之外，其他服务成本均计入当期损益。

设定受益计划净负债或净资产的利息净额，包括计划资产的利息收益、设定受益计划义务的利息费用以及资产上限影响的利息，均计入当期损益。

D. 确定应计入其他综合收益的金额

重新计量设定受益计划净负债或净资产所产生的变动，包括：

- (a) 精算利得或损失，即由于精算假设和经验调整导致之前所计量的设定受益计划义务现值的增加或减少；
- (b) 计划资产回报，扣除包括在设定受益计划净负债或净资产的利息净额中的金额；
- (c) 资产上限影响的变动，扣除包括在设定受益计划净负债或净资产的利息净额中的金额。

上述重新计量设定受益计划净负债或净资产所产生的变动直接计入其他综合收益，并且在后续会计期间不允许转回至损益，但本公司可以在权益范围内转移这些在其他综合收益中确认的金额。

(3) 辞退福利的会计处理方法

本公司向职工提供辞退福利的，在下列两者孰早日确认辞退福利产生的职工薪酬负债，并计入当期损益：

- ①企业不能单方面撤回因解除劳动关系计划或裁减建议所提供的辞退福利时；
- ②企业确认与涉及支付辞退福利的重组相关的成本或费用时。

辞退福利预期在年度报告期结束后十二个月内不能完全支付的，参照相应的折现率（根据资产负债表日与设定受益计划义务期限和币种相匹配的国债或活跃市场上的高质量公司债券的市场收益率确定）将辞退福利金额予以折现，以折现后的金额计量应付职工薪酬。

(4) 其他长期职工福利的会计处理方法

- ①符合设定提存计划条件的

本公司向职工提供的其他长期职工福利，符合设定提存计划条件的，将全部应缴存金额以折现后的金额计量应付职工薪酬。

- ②符合设定受益计划条件的

在报告期末，本公司将其他长期职工福利产生的职工薪酬成本确认为下列组成部分：

- A.服务成本；
- B.其他长期职工福利净负债或净资产的利息净额；
- C.重新计量其他长期职工福利净负债或净资产所产生的变动。

为简化相关会计处理，上述项目的总净额计入当期损益或相关资产成本。

35、租赁负债

36、预计负债

(1) 预计负债的确认标准

如果与或有事项相关的义务同时符合以下条件，本公司将其确认为预计负债：

- ①该义务是本公司承担的现时义务；
- ②该义务的履行很可能导致经济利益流出本公司；
- ③该义务的金额能够可靠地计量。

(2) 预计负债的计量方法

预计负债按照履行相关现时义务所需支出的最佳估计数进行初始计量，并综合考虑与或事项有关的风险、不确定性和货币时间价值等因素。每个资产负债表日对预计负债的账面价值进行复核。有确凿证据表明该账面价值不能反映当前最佳估计数的，按照当前最佳估计数对该账面价值进行调整。

37、股份支付

(1) 股份支付的种类

本公司股份支付包括以现金结算的股份支付和以权益结算的股份支付。

(2) 权益工具公允价值的确定方法

①对于授予职工的股份，其公允价值按公司股份的市场价格计量，同时考虑授予股份所依据的条款和条件（不包括市场条件之外的可行权条件）进行调整。②对于授予职工的股票期权，在许多情况下难以获得其市场价格。如果不存在条款和条件相似的交易期权，公司选择适用的期权定价模型估计所授予的期权的公允价值。

(3) 确认可行权权益工具最佳估计的依据

在等待期内每个资产负债表日，公司根据最新取得的可行权职工人数变动等后续信息作出最佳估计，修正预计可行权的权益工具数量，以作出可行权权益工具的最佳估计。

(4) 股份支付计划实施的会计处理

以现金结算的股份支付

①授予后立即可行权的以现金结算的股份支付，在授予日以本公司承担负债的公允价值计入相关成本或费用，相应增加负债。并在结算前的每个资产负债表日和结算日对负债的公允价值重新计量，将其变动计入损益。

②完成等待期内的服务或达到规定业绩条件以后才可行权的以现金结算的股份支付，在等待期内的每个资产负债表日以对可行权情况的最佳估计为基础，按本公司承担负债的公允价值金额，将当期取得的服务计入成本或费用和相应的负债。

以权益结算的股份支付

①授予后立即可行权的换取职工服务的以权益结算的股份支付，在授予日以权益工具的公允价值计入相关成本或费用，相应增加资本公积。

②完成等待期内的服务或达到规定业绩条件以后才可行权换取职工服务的以权益结算的股份支付，在等待期内的每个资产负债表日，以对可行权权益工具数量的最佳估计为基础，按权益工具授予日的公允价值，将当期取得的服务计入成本或费用和资本公积。

(5) 股份支付计划修改的会计处理

本公司对股份支付计划进行修改时，若修改增加了所授予权益工具的公允价值，按照权益工具公允价值的增加相应地确认取得服务的增加；若修改增加了所授予权益工具的数量，则将增加的权益工具的公允价值相应地确认为取得服务的增加。权益工具公允价值的增加是指修改前后的权益工具在修改日的公允价值之间的差额。若修改减少了股份支付公允价值总额或采用了其他不利于职工的方式修改股份支付计划的条款和条件，则仍继续对取得的服务进行会计处理，视同该变更从未发生，除非本公司取消了部分或全部已授予的权益工具。

(6) 股份支付计划终止的会计处理

如果在等待期内取消了所授予的权益工具或结算了所授予的权益工具（因未满足可行权条件而被取消的除外），本公司：

①将取消或结算作为加速可行权处理，立即确认原本应在剩余等待期内确认的金额；

②在取消或结算时支付给职工的所有款项均作为权益的回购处理，回购支付的金额高于该权益工具在回购日公允价值的部分，计入当期费用。

本公司如果回购其职工已可行权的权益工具，冲减企业的所有者权益；回购支付的款项高于该权益工具在回购日公允价值的部分，计入当期损益。

38、优先股、永续债等其他金融工具

39、收入

收入确认和计量所采用的会计政策

自2020年1月1日起适用

(1) 一般原则

收入是本公司在日常活动中形成的、会导致股东权益增加且与股东投入资本无关的经济利益的总流入。

本公司在履行了合同中的履约义务，即在客户取得相关商品控制权时确认收入。取得相关商品控制权，是指能够主导该商品的使用并从中获得几乎全部的经济利益。

合同中包含两项或多项履约义务的，本公司在合同开始日，按照各单项履约义务所承诺商品或服务的单独售价的相对比例，将交易价格分摊至各单项履约义务，按照分摊至各单项履约义务的交易价格计量收入。

交易价格是本公司因向客户转让商品或服务而预期有权收取的对价金额，不包括代第三方收取的款项。在确定合同交易价格时，如果存在可变对价，本公司按照期望值或最可能发生金额确定可变对价的最佳估计数，并以不超过在相关不确定性消除时累计已确认收入极可能不会发生重大转回的金额计入交易价格。合同中如果存在重大融资成分，本公司将根据客户在取得商品控制权时即以现金支付的应付金额确定交易价格，该交易价格与合同对价之间的差额，在合同期间内采用实际利率法摊销，对于控制权转移与客户支付价款间隔未超过一年的，本公司不考虑其中的融资成分。

满足下列条件之一的，属于在某一时段内履行履约义务；否则，属于在某一时点履行履约义务：

①客户在本公司履约的同时即取得并消耗本公司履约所带来的经济利益；

②客户能够控制本公司履约过程中在建的商品；

③本公司履约过程中所产出的商品具有不可替代用途，且本公司在整个合同期间内有权就累计至今已完成的履约部分收取款项。

对于在某一时段内履行的履约义务，本公司在该段时间内按照履约进度确认收入，但是，履约进度不能合理确定的除外。本公司按照投入法（或产出法）确定提供服务的履约进度。当履约进度不能合理确定时，本公司已经发生的成本预计能够得到补偿的，按照已经发生的成本金额确认收入，直到履约进度能够合理确定为止。

对于在某一时点履行的履约义务，本公司在客户取得相关商品控制权时点确认收入。在判断客户是否已取得商品或服务控制权时，本公司会考虑下列迹象：

①本公司就该商品或服务享有现时收款权利，即客户就该商品负有现时付款义务；

②本公司已将该商品的法定所有权转移给客户，即客户已拥有了该商品的法定所有权；

③本公司已将该商品的实物转移给客户，即客户已实物占有该商品；

④本公司已将该商品所有权上的主要风险和报酬转移给客户，即客户已取得该商品所有权上的主要风险和报酬；

⑤客户已接受该商品。

(2) 具体方法

本公司收入确认的具体方法如下：

本公司与客户之间的销售商品合同包含转让产品的履约义务，属于在某一时点履行履约义务。公司主要分为内销和外销两种销售模式，包括销售精密结构件模组和精密模具。

①精密结构件模组

A. 内销收入确认

根据与客户签订的销售合同或订单，完成相关产品生产，并送至客户指定地点，经客户验收后确认收入。

B. 外销收入确认

根据与客户签订的销售合同或订单，完成相关产品生产，办理报关出口手续后，并将货物运送至客户指定地点后确认收入或将货物送至客户指定仓库并经客户领料后确认收入。

②精密模具

A. 内销收入确认

根据与客户签订的销售合同或订单，精密模具完工并经客户签样认可，送至客户指定地点后确认收入。

B. 外销收入确认

根据与客户签订的销售合同或订单，精密模具完工并经客户签样认可，并办理出口报关手续后确认收入。

以下收入会计政策适用于2019年度及以前

(1) 销售商品收入

本公司已将商品所有权上的主要风险和报酬转移给购买方；本公司既没有保留与所有权相联系的继续管理权，也没有对已售出的商品实施有效控制；收入的金额能够可靠地计量；相关的经济利益很可能流入企业；相关的已发生或将发生的成本能够可靠地计量时，确认商品销售收入实现。

公司主要分为内销和外销两种销售模式，包括销售精密结构件模组和精密模具。具体收入确认时间和判断标准如下：

①精密结构件模组

A.内销收入确认

根据与客户签订的销售合同或订单，完成相关产品生产，并送至客户指定地点，经客户验收后确认收入。

B.外销收入确认

根据与客户签订的销售合同或订单，完成相关产品生产，办理报关出口手续后，并将货物运送至客户指定地点后确认收入或将货物送至客户指定仓库并经客户领料后确认收入。

②精密模具

A.内销收入确认

根据与客户签订的销售合同或订单，精密模具完工并经客户签样认可，送至客户指定地点后确认收入。

B.外销收入确认

根据与客户签订的销售合同或订单，精密模具完工并经客户签样认可，并办理出口报关手续后确认收入。

(2) 提供劳务收入

在资产负债表日提供劳务交易的结果能够可靠估计的，采用完工百分比法确认提供劳务收入。提供劳务交易的完工进度，依据已经发生的成本占估计总成本的比例确定。

提供劳务交易的结果能够可靠估计是指同时满足：A、收入的金额能够可靠地计量；B、相关的经济利益很可能流入企业；C、交易的完工程度能够可靠地确定；D、交易中已发生和将发生的成本能够可靠地计量。

本公司按照已收或应收的合同或协议价款确定提供劳务收入总额，但已收或应收的合同或协议价款不公允的除外。资

产负债表日按照提供劳务收入总额乘以完工进度扣除以前会计期间累计已确认提供劳务收入后的金额，确认当期提供劳务收入；同时，按照提供劳务估计总成本乘以完工进度扣除以前会计期间累计已确认劳务成本后的金额，结转当期劳务成本。

在资产负债表日提供劳务交易结果不能够可靠估计的，分别下列情况处理：

①已经发生的劳务成本预计能够得到补偿的，按照已经发生的劳务成本金额确认

提供劳务收入，并按相同金额结转劳务成本。

②已经发生的劳务成本预计不能够得到补偿的，将已经发生的劳务成本计入当期损益，不确认提供劳务收入。

(3) 让渡资产使用权收入

与交易相关的经济利益很可能流入企业，收入的金额能够可靠地计量时，分别下列情况确定让渡资产使用权收入金额：

①利息收入金额，按照他人使用本企业货币资金的时间和实际利率计算确定。

②使用费收入金额，按照有关合同或协议约定的收费时间和方法计算确定。

同类业务采用不同经营模式导致收入确认会计政策存在差异的情况

40、政府补助

(1) 政府补助的确认

政府补助同时满足下列条件的，才能予以确认：

①本公司能够满足政府补助所附条件；

②本公司能够收到政府补助。

(2) 政府补助的计量

政府补助为货币性资产的，按照收到或应收的金额计量。政府补助为非货币性资产的，按照公允价值计量；公允价值不能可靠取得的，按照名义金额1元计量。

(3) 政府补助的会计处理

①与资产相关的政府补助

公司取得的、用于购建或以其他方式形成长期资产的政府补助划分为与资产相关的政府补助。与资产相关的政府补助确认为递延收益，在相关资产使用期限内按照合理、系统的方法分期计入损益。按照名义金额计量的政府补助，直接计入当期损益。相关资产在使用寿命结束前被出售、转让、报废或发生毁损的，将尚未分配的相关递延收益余额转入资产处置当期的损益。

②与收益相关的政府补助

除与资产相关的政府补助之外的政府补助划分为与收益相关的政府补助。与收益相关的政府补助，分情况按照以下规定进行会计处理：

用于补偿本公司以后期间的相关成本费用或损失的，确认为递延收益，并在确认相关成本费用或损失的期间，计入当期损益；

用于补偿本公司已发生的相关成本费用或损失的，直接计入当期损益。

对于同时包含与资产相关部分和与收益相关部分的政府补助，区分不同部分分别进行会计处理；难以区分的，整体归类为与收益相关的政府补助。

与本公司日常活动相关的政府补助，按照经济业务实质，计入其他收益。与本公司日常活动无关的政府补助，计入营业外收支。

③政策性优惠贷款贴息

财政将贴息资金拨付给贷款银行，由贷款银行以政策性优惠利率向本公司提供贷款的，以实际收到的借款金额作为借款的入账价值，按照借款本金和该政策性优惠利率计算相关借款费用。

财政将贴息资金直接拨付给本公司，本公司将对应的贴息冲减相关借款费用。

④政府补助退回

已确认的政府补助需要返还时，初始确认时冲减相关资产账面价值的，调整资产账面价值；存在相关递延收益余额的，冲减相关递延收益账面余额，超出部分计入当期损益；属于其他情况的，直接计入当期损益。

41、递延所得税资产/递延所得税负债

本公司通常根据资产与负债在资产负债表日的账面价值与计税基础之间的暂时性差异，采用资产负债表债务法将应纳税暂时性差异或可抵扣暂时性差异对所得税的影响额确认和计量为递延所得税负债或递延所得税资产。本公司不对递延所得税资产和递延所得税负债进行折现。

(1) 递延所得税资产的确认

对于可抵扣暂时性差异、能够结转以后年度的可抵扣亏损和税款抵减，其对所得税的影响额按预计转回期间的所得税税率计算，并将该影响额确认为递延所得税资产，但是以本公司很可能取得用来抵扣可抵扣暂时性差异、可抵扣亏损和税款抵减的未来应纳税所得额为限。

同时具有下列特征的交易或事项中因资产或负债的初始确认所产生的可抵扣暂时性差异对所得税的影响额不确认为递延所得税资产：

- A. 该项交易不是企业合并；
- B. 交易发生时既不影响会计利润也不影响应纳税所得额（或可抵扣亏损）。

本公司对与子公司、联营公司及合营企业投资相关的可抵扣暂时性差异，同时满足下列两项条件的，其对所得税的影响额（才能）确认为递延所得税资产：

- A. 暂时性差异在可预见的未来很可能转回；
- B. 未来很可能获得用来抵扣可抵扣暂时性差异的应纳税所得额；

资产负债表日，有确凿证据表明未来期间很可能获得足够的应纳税所得额用来抵扣可抵扣暂时性差异的，确认以前期间未确认的递延所得税资产。

在资产负债表日，本公司对递延所得税资产的账面价值进行复核。如果未来期间很可能无法获得足够的应纳税所得额用以抵扣递延所得税资产的利益，减记递延所得税资产的账面价值。在很可能获得足够的应纳税所得额时，减记的金额予以转回。

(2) 递延所得税负债的确认

本公司所有应纳税暂时性差异均按预计转回期间的所得税税率计量对所得税的影响，并将该影响额确认为递延所得税负债，但下列情况的除外：

- ①因下列交易或事项中产生的应纳税暂时性差异对所得税的影响不确认为递延所得税负债：

- A. 商誉的初始确认；

B.具有以下特征的交易中产生的资产或负债的初始确认：该交易不是企业合并，并且交易发生时既不影响会计利润也不影响应纳税所得额或可抵扣亏损。

②本公司对与子公司、合营企业及联营企业投资相关的应纳税暂时性差异，其对所得税的影响额一般确认为递延所得税负债，但同时满足以下两项条件的除外：

A.本公司能够控制暂时性差异转回的时间；

B.该暂时性差异在可预见的未来很可能不会转回。

(3) 特定交易或事项所涉及的递延所得税负债或资产的确认

①与企业合并相关的递延所得税负债或资产

非同一控制下企业合并产生的应纳税暂时性差异或可抵扣暂时性差异，在确认递延所得税负债或递延所得税资产的同时，相关的递延所得税费用（或收益），通常调整企业合并中所确认的商誉。

②直接计入所有者权益的项目

与直接计入所有者权益的交易或者事项相关的当期所得税和递延所得税，计入所有者权益。暂时性差异对所得税的影响计入所有者权益的交易或事项包括：可供出售金融资产公允价值变动等形成的其他综合收益、会计政策变更采用追溯调整法或对前期（重要）会计差错更正差异追溯重述法调整期初留存收益、同时包含负债成份及权益成份的混合金融工具在初始确认时计入所有者权益等。

③可弥补亏损和税款抵减

A.本公司自身经营产生的可弥补亏损以及税款抵减

可抵扣亏损是指按照税法规定计算确定的准予用以后年度的应纳税所得额弥补的亏损。对于按照税法规定可以结转以后年度的未弥补亏损（可抵扣亏损）和税款抵减，视同可抵扣暂时性差异处理。在预计可利用可弥补亏损或税款抵减的未来期间内很可能取得足够的应纳税所得额时，以很可能取得的应纳税所得额为限，确认相应的递延所得税资产，同时减少当期利润表中的所得税费用。

B.因企业合并而形成的可弥补的被合并企业的未弥补亏损

在企业合并中，本公司取得被购买方的可抵扣暂时性差异，在购买日不符合递延所得税资产确认条件的，不予以确认。购买日后12个月内，如取得新的或进一步的信息表明购买日的相关情况已经存在，预期被购买方在购买日可抵扣暂时性差异带来的经济利益能够实现的，确认相关的递延所得税资产，同时减少商誉，商誉不足冲减的，差额部分确认为当期损益；除上述情况以外，确认与企业合并相关的递延所得税资产，计入当期损益。

④合并抵销形成的暂时性差异

本公司在编制合并财务报表时，因抵销未实现内部销售损益导致合并资产负债表中资产、负债的账面价值与其在所属纳税主体的计税基础之间产生暂时性差异的，在合并资产负债表中确认递延所得税资产或递延所得税负债，同时调整合并利润表中的所得税费用，但与直接计入所有者权益的交易或事项及企业合并相关的递延所得税除外。

⑤以权益结算的股份支付

如果税法规定与股份支付相关的支出允许税前扣除，在按照会计准则规定确认成本费用的期间内，本公司根据会计期末取得信息估计可税前扣除的金额计算确定其计税基础及由此产生的暂时性差异，符合确认条件的情况下确认相关的递延所得税。其中预计未来期间可税前扣除的金额超过按照会计准则规定确认的与股份支付相关的成本费用，超过部分的所得税影响应直接计入所有者权益。

42、租赁

(1) 经营租赁的会计处理方法

①本公司作为经营租赁承租人时，将经营租赁的租金支出，在租赁期内各个期间按照直线法或根据租赁资产的使用量计入当期损益。出租人提供免租期的，本公司将租金总额在不扣除免租期的整个租赁期内，按直线法或其他合理的方法进行分摊，免租期内确认租金费用及相应的负债。出租人承担了承租人某些费用的，本公司按该费用从租金费用总额中扣除后的租金费用余额在租赁期内进行分摊。

初始直接费用，计入当期损益。如协议约定或有租金的在实际发生时计入当期损益。

②本公司作为经营租赁出租人时，采用直线法将收到的租金在租赁期内确认为收益。出租人提供免租期的，出租人将租金总额在不扣除免租期的整个租赁期内，按直线法或其他合理的方法进行分配，免租期内出租人也确认租金收入。承担了承租人某些费用的，本公司按该费用自租金收入总额中扣除后的租金收入余额在租赁期内进行分配。

初始直接费用，计入当期损益。金额较大的予以资本化，在整个经营租赁期内按照与确认租金收入相同的基础分期计入当期损益。如协议约定或有租金的在实际发生时计入当期收益。

(2) 融资租赁的会计处理方法

①本公司作为融资租赁承租人时，在租赁期开始日，将租赁开始日租赁资产公允价值与最低租赁付款额现值两者中较低者作为租入资产的入账价值，将最低租赁付款额作为长期应付款的入账价值，其差额作为未确认融资费用。在租赁期内各个期间采用实际利率法进行分摊，确认为当期融资费用，计入财务费用。

发生的初始直接费用，计入租入资产价值。

在计提融资租赁资产折旧时，本公司采用与自有应折旧资产相一致的折旧政策，折旧期间以租赁合同而定。如果能够合理确定租赁期届满时本公司将会取得租赁资产所有权，以租赁期开始日租赁资产的寿命作为折旧期间；如果无法合理确定租赁期届满后本公司是否能够取得租赁资产的所有权，以租赁期与租赁资产寿命两者中较短者作为折旧期间。

②本公司作为融资租赁出租人时，于租赁期开始日将租赁开始日最低租赁应收款额与初始直接费用之和作为应收融资租赁款的入账价值，计入资产负债表的长期应收款，同时记录未担保余值；将最低租赁应收款额、初始直接费用及未担保余值之和与其现值之和的差额作为未实现融资收益，在租赁期内各个期间采用实际利率法确认为租赁收入。

43、其他重要的会计政策和会计估计

(1) 重要会计政策变更

2017年7月5日，财政部发布了《企业会计准则第14号—收入（2017年修订）》（财会【2017】22号）（以下简称新收入准则）。要求境内上市企业自2020年1月1日起执行新收入准则。本公司于2020年1月1日执行新收入准则，对会计政策的相关内容进行调整，详见附注三、25。

新收入准则要求首次执行该准则的累积影响数调整首次执行当年年初（即2020年1月1日）留存收益及财务报表其他相关项目金额，对可比期间信息不予调整。在执行新收入准则时，本公司仅对首次执行日尚未完成的合同的累计影响数进行调整。

2019年12月10日，财政部发布了《企业会计准则解释第13号》。本公司于2020年1月1日执行该解释，对以前年度不进行追溯。

(2) 重要会计估计变更

本期公司无重大会计估计变更。

(3) 首次执行新收入准则调整首次执行当年年初财务报表相关项目情况

无。

44、重要会计政策和会计估计变更

(1) 重要会计政策变更

适用 不适用

(2) 重要会计估计变更

适用 不适用

(3) 2020 年起首次执行新收入准则、新租赁准则调整执行当年年初财务报表相关项目情况

适用

是否需要调整年初资产负债表科目

是 否

不需要调整年初资产负债表科目的原因说明

新收入准则要求首次执行该准则的累积影响数调整首次执行当年年初（即2020 年 1 月 1 日）留存收益及财务报表其他相关项目金额，对可比期间信息不

予调整。在执行新收入准则时，本公司仅对首次执行日尚未完成的合同的累积影响数进行调整。

(4) 2020 年起首次执行新收入准则、新租赁准则追溯调整前期比较数据说明

适用 不适用

45、其他

六、税项

1、主要税种及税率

税种	计税依据	税率
增值税	应税销售额	13%
城市维护建设税	应缴流转税与当期免抵税额合计数	7%、5%
企业所得税	应纳税所得额	25%

教育费附加	应缴流转税与当期免抵税额合计数	3%
地方教育费附加	应缴流转税与当期免抵税额合计数	2%

存在不同企业所得税税率纳税主体的，披露情况说明

纳税主体名称	所得税税率
重庆英力	15%

2、税收优惠

根据财政部、海关总署、国家税务总局《关于深入实施西部大开发战略有关税收政策问题的通知》（财税[2011]58号）文件规定，子公司重庆英力享受西部地区鼓励类企业的所得税优惠政策，2011年1月1日至2020年12月31日所得税减按15%的税率征收企业所得税。

2020年10月9日，子公司重庆英力被重庆市科学技术局、重庆市财政局、国家税务总局重庆市税务局认定为高新技术企业，2020年至2022年减按15%的税率征收企业所得税。

3、其他

其他税项按国家和地方有关规定计算缴纳。

七、合并财务报表项目注释

1、货币资金

单位：元

项目	期末余额	期初余额
库存现金	80,899.30	79,622.04
银行存款	16,605,556.86	73,772,497.24
其他货币资金	5,872,410.00	750,000.00
合计	22,558,866.16	74,602,119.28
其中：存放在境外的款项总额	721,237.81	745,064.85

其他说明

(1) 其他货币资金为远期结售汇保证金，除此之外，期末货币资金余额中无其他因抵押、质押或冻结等对使用有限制、有潜在回收风险的款项；

(2) 期末货币资金较期初下降69.76%，主要系公司生产规模扩大和长期资产投入金额较大所致。

2、交易性金融资产

单位：元

项目	期末余额	期初余额
以公允价值计量且其变动计入当期损益的金融资产	7,172,870.00	
其中：		
远期结售汇	7,172,870.00	
其中：		
合计	7,172,870.00	

其他说明：

期末交易性金融资产较期初大幅增长，主要系本期开展远期结售汇业务所致。

3、衍生金融资产

单位：元

项目	期末余额	期初余额

其他说明：

4、应收票据

(1) 应收票据分类列示

单位：元

项目	期末余额	期初余额
银行承兑票据	0.00	0.00
商业承兑票据	0.00	0.00

单位：元

类别	期末余额					期初余额				
	账面余额		坏账准备		账面价值	账面余额		坏账准备		账面价值
	金额	比例	金额	计提比例		金额	比例	金额	计提比例	
按单项计提坏账准备的应收票据	0.00	0.00%	0.00	0.00%		0.00	0.00%	0.00	0.00%	0.00
其中：										
按组合计提坏账准备的应收票据	0.00	0.00%	0.00	0.00%		0.00	0.00%	0.00	0.00%	0.00
其中：										
合计	0.00	0.00%	0.00	0.00%		0.00	0.00%	0.00	0.00%	0.00

按单项计提坏账准备：

单位：元

名称	期末余额			
	账面余额	坏账准备	计提比例	计提理由

按组合计提坏账准备:

单位: 元

名称	期末余额		
	账面余额	坏账准备	计提比例

确定该组合依据的说明:

如是按照预期信用损失一般模型计提应收票据坏账准备, 请参照其他应收款的披露方式披露坏账准备的相关信息:

 适用 不适用**(2) 本期计提、收回或转回的坏账准备情况**

本期计提坏账准备情况:

单位: 元

类别	期初余额	本期变动金额				期末余额
		计提	收回或转回	核销	其他	

其中本期坏账准备收回或转回金额重要的:

 适用 不适用**(3) 期末公司已质押的应收票据**

单位: 元

项目	期末已质押金额
----	---------

(4) 期末公司已背书或贴现且在资产负债表日尚未到期的应收票据

单位: 元

项目	期末终止确认金额	期末未终止确认金额
----	----------	-----------

(5) 期末公司因出票人未履约而将其转应收账款的票据

单位: 元

项目	期末转应收账款金额
----	-----------

其他说明

(6) 本期实际核销的应收票据情况

单位: 元

项目	核销金额
----	------

其中重要的应收票据核销情况:

单位：元

单位名称	应收票据性质	核销金额	核销原因	履行的核销程序	款项是否由关联交易产生
------	--------	------	------	---------	-------------

应收票据核销说明：

5、应收账款

(1) 应收账款分类披露

单位：元

类别	期末余额					期初余额				
	账面余额		坏账准备		账面价值	账面余额		坏账准备		账面价值
	金额	比例	金额	计提比例		金额	比例	金额	计提比例	
其中：										
按组合计提坏账准备的应收账款	680,992,449.79	100.00%	14,185,024.49	2.08%	666,807,425.30	569,228,691.65	100.00%	11,762,737.34	2.07%	557,465,954.31
其中：										
账龄组合	680,992,449.79	100.00%	14,185,024.49	2.08%	666,807,425.30	569,228,691.65	100.00%	11,762,737.34	2.07%	557,465,954.31
合计	680,992,449.79	100.00%	14,185,024.49	2.08%	666,807,425.30	569,228,691.65	100.00%	11,762,737.34	2.07%	557,465,954.31

按单项计提坏账准备：

单位：元

名称	期末余额			
	账面余额	坏账准备	计提比例	计提理由

按组合计提坏账准备：

单位：元

名称	期末余额		
	账面余额	坏账准备	计提比例
账龄组合	680,992,449.79	14,185,024.49	2.08%
合计	680,992,449.79	14,185,024.49	--

确定该组合依据的说明：

按组合计提坏账准备：

单位：元

名称	期末余额		
	账面余额	坏账准备	计提比例

确定该组合依据的说明：

如是按照预期信用损失一般模型计提应收账款坏账准备，请参照其他应收款的披露方式披露坏账准备的相关信息：

适用 不适用

按账龄披露

单位：元

账龄	账面余额
1 年以内（含 1 年）	678,976,595.66
其中：6 个月以内（含 6 个月）	671,329,993.71
6 个月至 1 年（含 1 年）	7,646,601.95
1 至 2 年	1,579,581.36
2 至 3 年	436,272.77
合计	680,992,449.79

（2）本期计提、收回或转回的坏账准备情况

本期计提坏账准备情况：

单位：元

类别	期初余额	本期变动金额				期末余额
		计提	收回或转回	核销	其他	
应收账款坏账准备	11,762,737.34	2,422,287.15				14,185,024.49
合计	11,762,737.34	2,422,287.15				14,185,024.49

其中本期坏账准备收回或转回金额重要的：

单位：元

单位名称	收回或转回金额	收回方式
------	---------	------

（3）本期实际核销的应收账款情况

单位：元

项目	核销金额
----	------

其中重要的应收账款核销情况：

单位：元

单位名称	应收账款性质	核销金额	核销原因	履行的核销程序	款项是否由关联交易产生
------	--------	------	------	---------	-------------

应收账款核销说明：

(4) 按欠款方归集的期末余额前五名的应收账款情况

单位：元

单位名称	应收账款期末余额	占应收账款期末余额合计数的比例	坏账准备期末余额
联宝（合肥）电子科技有限公司	284,045,028.38	41.71%	5,680,900.57
仁宝电脑（重庆）有限公司	73,335,906.72	10.77%	1,466,718.13
仁宝资讯工业（昆山）有限公司	62,834,389.13	9.23%	1,256,687.78
仁宝信息技术（昆山）有限公司	54,463,403.49	8.00%	1,089,268.07
纬创资通（成都）有限公司	38,271,841.93	5.61%	765,436.84
合计	512,950,569.65	75.32%	

(5) 因金融资产转移而终止确认的应收账款

期末无因无金融资产转移而终止确认的应收账款。

(6) 转移应收账款且继续涉入形成的资产、负债金额

期末无转移应收账款且继续涉入形成的资产、负债金额。

其他说明：

6、应收款项融资

单位：元

项目	期末余额	期初余额
----	------	------

应收款项融资本期增减变动及公允价值变动情况

适用 不适用

如是按照预期信用损失一般模型计提应收款项融资减值准备，请参照其他应收款的披露方式披露减值准备的相关信息：

适用 不适用

其他说明：

7、预付款项

(1) 预付款项按账龄列示

单位：元

账龄	期末余额		期初余额	
	金额	比例	金额	比例
1 年以内	4,647,731.74	100.00%	1,103,963.04	100.00%
合计	4,647,731.74	--	1,103,963.04	--

账龄超过 1 年且金额重要的预付款项未及时结算原因的说明：

(2) 按预付对象归集的期末余额前五名的预付款情况

单位名称	2020年12月31日余额	占预付款项期末余额合计数的比例 (%)
长江证券承销保荐有限公司	1,712,000.00	36.84
国网安徽省电力公司舒城供电公司	1,279,413.35	27.53
容诚会计师事务所（特殊普通合伙）	360,377.36	7.75
北京市嘉源律师事务所	300,000.00	6.45
北京荣大商务有限公司	270,000.00	5.81
合计	3,921,790.71	84.38

其他说明：

期末预付款项较期初增长321.00%，主要系预付中介机构费用金额较大所致

8、其他应收款

单位：元

项目	期末余额	期初余额
其他应收款	11,775,269.09	13,279,340.04
合计	11,775,269.09	13,279,340.04

(1) 应收利息

1) 应收利息分类

单位：元

项目	期末余额	期初余额
----	------	------

2) 重要逾期利息

单位：元

借款单位	期末余额	逾期时间	逾期原因	是否发生减值及其判断依据
------	------	------	------	--------------

其他说明：

3) 坏账准备计提情况

适用 不适用

(2) 应收股利

1) 应收股利分类

单位：元

项目(或被投资单位)	期末余额	期初余额
------------	------	------

2) 重要的账龄超过 1 年的应收股利

单位：元

项目(或被投资单位)	期末余额	账龄	未收回的原因	是否发生减值及其判断依据
------------	------	----	--------	--------------

3) 坏账准备计提情况

适用 不适用

其他说明：

(3) 其他应收款

1) 其他应收款按款项性质分类情况

单位：元

款项性质	期末账面余额	期初账面余额
出口退税	10,022,038.47	7,622,619.19
设备款	2,883,239.00	2,883,239.00
保证金及押金	1,651,526.55	5,814,970.00
其他	984,702.44	1,100,842.44
合计	15,541,506.46	17,421,670.63

2) 坏账准备计提情况

单位：元

坏账准备	第一阶段	第二阶段	第三阶段	合计
	未来 12 个月预期信用损失	整个存续期预期信用损失(未发生信用减值)	整个存续期预期信用损失(已发生信用减值)	
2020 年 1 月 1 日余额	1,259,091.59		2,883,239.00	4,142,330.59

2020年1月1日余额 在本期	---	---	---	---
本期转回	376,093.22			
2020年12月31日余额	882,998.37		2,883,239.00	3,766,237.37

损失准备本期变动金额重大的账面余额变动情况

适用 不适用

按账龄披露

单位：元

账龄	账面余额
1年以内（含1年）	11,924,567.46
1至2年	250,200.00
2至3年	3,326,739.00
3年以上	40,000.00
3至4年	40,000.00
合计	15,541,506.46

3) 本期计提、收回或转回的坏账准备情况

本期计提坏账准备情况：

单位：元

类别	期初余额	本期变动金额				期末余额
		计提	收回或转回	核销	其他	
其他应收款坏账准备	4,142,330.59		376,093.22			3,766,237.37
合计	4,142,330.59		376,093.22			3,766,237.37

其中本期坏账准备转回或收回金额重要的：

单位：元

单位名称	转回或收回金额	收回方式

4) 本期实际核销的其他应收款情况

单位：元

项目	核销金额

其中重要的其他应收款核销情况：

单位：元

单位名称	其他应收款性质	核销金额	核销原因	履行的核销程序	款项是否由关联交易产生
------	---------	------	------	---------	-------------

其他应收款核销说明：

5) 按欠款方归集的期末余额前五名的其他应收款情况

单位：元

单位名称	款项的性质	期末余额	账龄	占其他应收款期末余额合计数的比例	坏账准备期末余额
应收出口退税	出口退税	10,022,038.47	1 年以内	64.49%	501,101.92
东莞市喜泰电镀设备有限公司	设备款	2,883,239.00	1-2 年	18.55%	2,883,239.00
重庆市铜梁国库集中支付核算中心	保证金	770,000.00	3-4 年	4.95%	38,500.00
重庆重润热力供应有限公司	保证金	458,760.00	0-2 年	2.95%	43,251.00
蔡学梅	代垫款	256,000.00	2-3 年	1.65%	128,000.00
合计	--	14,390,037.47	--	92.59%	3,594,091.92

6) 涉及政府补助的应收款项

单位：元

单位名称	政府补助项目名称	期末余额	期末账龄	预计收取的时间、金额及依据
------	----------	------	------	---------------

7) 因金融资产转移而终止确认的其他应收款

期末无因金融资产转移而终止确认的其他应收款。

8) 转移其他应收款且继续涉入形成的资产、负债金额

期末无转移其他应收款且继续涉入形成的资产、负债的金额。

其他说明：

9、存货

公司是否需要遵守房地产行业的披露要求

否

(1) 存货分类

单位：元

项目	期末余额			期初余额		
	账面余额	存货跌价准备 或合同履约成 本减值准备	账面价值	账面余额	存货跌价准备 或合同履约成 本减值准备	账面价值
原材料	103,005,939.07	3,051,535.93	99,954,403.14	63,586,416.02	701,180.87	62,885,235.15
在产品	81,834,566.44	1,285,897.27	80,548,669.17	48,098,879.14	2,585,094.18	45,513,784.96
库存商品	82,816,940.23	4,857,072.05	77,959,868.18	39,233,742.61	3,525,269.75	35,708,472.86
发出商品	83,536,824.69	587,438.37	82,949,386.32	57,560,315.79	584,261.56	56,976,054.23
委托加工物资	15,062,295.20		15,062,295.20	11,534,591.10		11,534,591.10
合计	366,256,565.63	9,781,943.62	356,474,622.01	220,013,944.66	7,395,806.36	212,618,138.30

(2) 存货跌价准备和合同履约成本减值准备

单位：元

项目	期初余额	本期增加金额		本期减少金额		期末余额
		计提	其他	转回或转销	其他	
原材料	701,180.87	2,661,662.49		311,307.43		3,051,535.93
在产品	2,585,094.18	1,037,954.45		2,337,151.36		1,285,897.27
库存商品	3,525,269.75	3,376,011.57		2,044,209.27		4,857,072.05
发出商品	584,261.56	587,438.37		584,261.56		587,438.37
合计	7,395,806.36	7,663,066.88		5,276,929.62		9,781,943.62

(3) 存货期末余额含有借款费用资本化金额的说明

期末存货余额不含借款费用资本化金额的情况。

(4) 合同履约成本本期摊销金额的说明**10、合同资产**

单位：元

项目	期末余额			期初余额		
	账面余额	减值准备	账面价值	账面余额	减值准备	账面价值

合同资产的账面价值在本期内发生的重大变动金额和原因：

单位：元

项目	变动金额	变动原因
----	------	------

如是按照预期信用损失一般模型计提合同资产坏账准备，请参照其他应收款的披露方式披露坏账准备的相关信息：

适用 不适用

本期合同资产计提减值准备情况

单位：元

项目	本期计提	本期转回	本期转销/核销	原因
----	------	------	---------	----

其他说明：

11、持有待售资产

单位：元

项目	期末账面余额	减值准备	期末账面价值	公允价值	预计处置费用	预计处置时间
----	--------	------	--------	------	--------	--------

其他说明：

12、一年内到期的非流动资产

单位：元

项目	期末余额	期初余额
----	------	------

重要的债权投资/其他债权投资

单位：元

债权项目	期末余额				期初余额			
	面值	票面利率	实际利率	到期日	面值	票面利率	实际利率	到期日

其他说明：

13、其他流动资产

单位：元

项目	期末余额	期初余额
待抵扣税金	12,344,746.08	6,680,500.40
合计	12,344,746.08	6,680,500.40

其他说明：

14、债权投资

单位：元

项目	期末余额			期初余额		
	账面余额	减值准备	账面价值	账面余额	减值准备	账面价值

重要的债权投资

单位：元

债权项目	期末余额				期初余额			
	面值	票面利率	实际利率	到期日	面值	票面利率	实际利率	到期日

减值准备计提情况

单位：元

坏账准备	第一阶段	第二阶段	第三阶段	合计
	未来 12 个月预期信用损失	整个存续期预期信用损失(未发生信用减值)	整个存续期预期信用损失(已发生信用减值)	
2020 年 1 月 1 日余额 在本期	---	---	---	---

损失准备本期变动金额重大的账面余额变动情况

 适用 不适用

其他说明：

15、其他债权投资

单位：元

项目	期初余额	应计利息	本期公允价值变动	期末余额	成本	累计公允价值变动	累计在其他综合收益中确认的损失准备	备注
----	------	------	----------	------	----	----------	-------------------	----

重要的其他债权投资

单位：元

其他债权项目	期末余额				期初余额			
	面值	票面利率	实际利率	到期日	面值	票面利率	实际利率	到期日

减值准备计提情况

单位：元

坏账准备	第一阶段	第二阶段	第三阶段	合计
	未来 12 个月预期信用损失	整个存续期预期信用损失(未发生信用减值)	整个存续期预期信用损失(已发生信用减值)	
2020 年 1 月 1 日余额 在本期	---	---	---	---

损失准备本期变动金额重大的账面余额变动情况

 适用 不适用

其他说明：

16、长期应收款

(1) 长期应收款情况

单位：元

项目	期末余额			期初余额			折现率区间
	账面余额	坏账准备	账面价值	账面余额	坏账准备	账面价值	
融资租赁款	4,773,269.33		4,773,269.33	5,793,701.47		5,793,701.47	5.41-12.24
其中：未实现融资收益	233,880.67		233,880.67	810,948.53		810,948.53	5.41-12.24
合计	4,773,269.33		4,773,269.33	5,793,701.47		5,793,701.47	--

坏账准备减值情况

单位：元

坏账准备	第一阶段	第二阶段	第三阶段	合计
	未来 12 个月预期信用损失	整个存续期预期信用损失(未发生信用减值)	整个存续期预期信用损失(已发生信用减值)	
2020 年 1 月 1 日余额 在本期	---	---	---	---

损失准备本期变动金额重大的账面余额变动情况

 适用 不适用

(2) 因金融资产转移而终止确认的长期应收款

(3) 转移长期应收款且继续涉入形成的资产、负债金额

其他说明

17、长期股权投资

单位：元

被投资单位	期初余额(账面价值)	本期增减变动								期末余额(账面价值)	减值准备期末余额
		追加投资	减少投资	权益法下确认的投资损益	其他综合收益调整	其他权益变动	宣告发放现金股利或利润	计提减值准备	其他		
一、合营企业											
二、联营企业											

其他说明

18、其他权益工具投资

单位：元

项目	期末余额	期初余额
----	------	------

分项披露本期非交易性权益工具投资

单位：元

项目名称	确认的股利收入	累计利得	累计损失	其他综合收益转入留存收益的金额	指定为以公允价值计量且其变动计入其他综合收益的原因	其他综合收益转入留存收益的原因
------	---------	------	------	-----------------	---------------------------	-----------------

其他说明：

19、其他非流动金融资产

单位：元

项目	期末余额	期初余额
----	------	------

其他说明：

20、投资性房地产**(1) 采用成本计量模式的投资性房地产** 适用 不适用**(2) 采用公允价值计量模式的投资性房地产** 适用 不适用**(3) 未办妥产权证书的投资性房地产情况**

单位：元

项目	账面价值	未办妥产权证书原因
----	------	-----------

其他说明

21、固定资产

单位：元

项目	期末余额	期初余额
固定资产	516,404,480.43	391,194,868.28
合计	516,404,480.43	391,194,868.28

(1) 固定资产情况

单位：元

项目	房屋及建筑物	机器设备	运输设备	办公设备	合计
一、账面原值：					
1.期初余额	203,295,633.89	262,982,682.03	3,290,406.64	9,653,066.62	479,221,789.18
2.本期增加金额	71,443,308.39	95,858,037.03	433,782.09	3,096,972.40	170,832,099.91
(1) 购置	1,545,982.15	41,227,379.18	433,782.09	3,096,972.40	46,304,115.82
(2) 在建工程转入	69,897,326.24	46,553,157.85			116,450,484.09
(3) 企业合并增加					
(4) 融资租入		8,077,500.00			8,077,500.00
3.本期减少金额		7,336,068.91		585,696.02	7,921,764.93
(1) 处置或报废		7,336,068.91		585,696.02	7,921,764.93
4.期末余额	274,738,942.28	351,504,650.15	3,724,188.73	12,164,343.00	642,132,124.16
二、累计折旧					
1.期初余额	24,731,897.68	57,413,811.68	1,522,749.92	4,358,461.62	88,026,920.90
2.本期增加金额	10,301,803.46	27,503,029.13	716,998.56	1,656,232.15	40,178,063.30
(1) 计提	10,301,803.46	27,503,029.13	716,998.56	1,656,232.15	40,178,063.30
3.本期减少金额		2,304,505.43		172,835.04	2,477,340.47
(1) 处置或报废		2,304,505.43		172,835.04	2,477,340.47
4.期末余额	35,033,701.14	82,612,335.38	2,239,748.48	5,841,858.73	125,727,643.73
三、减值准备					
1.期初余额					
2.本期增加金额					

(1) 计提					
3.本期减少金额					
(1) 处置或报废					
4.期末余额					
四、账面价值					
1.期末账面价值	239,705,241.14	268,892,314.77	1,484,440.25	6,322,484.27	516,404,480.43
2.期初账面价值	178,563,736.21	205,568,870.35	1,767,656.72	5,294,605.00	391,194,868.28

(2) 暂时闲置的固定资产情况

单位：元

项目	账面原值	累计折旧	减值准备	账面价值	备注
----	------	------	------	------	----

(3) 通过融资租赁租入的固定资产情况

单位：元

项目	账面原值	累计折旧	减值准备	账面价值
售后租回设备	29,000,000.00	7,733,458.54		21,266,541.46
其他融资租入设备	44,990,047.98	8,960,159.25		36,029,888.73
合计	73,990,047.98	16,693,617.79		57,296,430.19

(4) 通过经营租赁租出的固定资产

单位：元

项目	期末账面价值
----	--------

(5) 未办妥产权证书的固定资产情况

单位：元

项目	账面价值	未办妥产权证书的原因
----	------	------------

其他说明

(6) 固定资产清理

单位：元

项目	期末余额	期初余额
----	------	------

其他说明

22、在建工程

单位：元

项目	期末余额	期初余额
在建工程	37,704,511.78	26,022,263.12
合计	37,704,511.78	26,022,263.12

(1) 在建工程情况

单位：元

项目	期末余额			期初余额		
	账面余额	减值准备	账面价值	账面余额	减值准备	账面价值
重庆英力四期厂房	30,056,696.45		30,056,696.45	132,075.47		132,075.47
待安装设备	5,648,488.70		5,648,488.70	5,348,013.40		5,348,013.40
PC 精密结构件建设项目	941,483.47		941,483.47	2,318,106.80		2,318,106.80
真准电子二期仓库工程	1,057,843.16		1,057,843.16			
1、2 号宿舍楼				11,634,537.92		11,634,537.92
重庆英力阳极车间				6,589,529.53		6,589,529.53
合计	37,704,511.78		37,704,511.78	26,022,263.12		26,022,263.12

(2) 重要在建工程项目本期变动情况

单位：元

项目名称	预算数	期初余额	本期增加金额	本期转入固定资产金额	本期其他减少金额	期末余额	工程累计投入占预算比例	工程进度	利息资本化累计金额	其中：本期利息资本化金额	本期利息资本化率	资金来源
------	-----	------	--------	------------	----------	------	-------------	------	-----------	--------------	----------	------

重庆英力四期厂房	8,300.00	132,075.47	29,924,620.98			30,056,696.45	36.21%	40.00				其他
PC 精密结构件建设项目	18,060.00	2,318,106.80	82,214,925.85	83,591,549.18		941,483.47	46.81%	50.00				其他
1、2 号宿舍楼	1,293.02	11,634,537.92	2,703,292.75	14,337,830.67			110.89%	100.00				其他
重庆英力阳极车间	925.00	6,589,529.53	96,099.13	6,685,628.66			72.28%	100.00				其他
普通氧化自动生产线	300.00		3,094,813.68	3,094,813.68			100.01%	100.00				其他
真准电子二期仓库工程	510.00		1,057,843.16			1,057,843.16	21.16%	20.00				其他
防雷安装工程			63,000.00	63,000.00								其他
研发中心建设项目	4,337.00		846,707.90	846,707.90			1.95%					其他
待安装设备		5,348,013.40	8,131,429.30	7,830,954.00		5,648,488.70						其他
合计	33,725.02	26,022,263.12	128,132,732.75	116,450,484.09		37,704,511.78	--	--				--

(3) 本期计提在建工程减值准备情况

单位：元

项目	本期计提金额	计提原因
----	--------	------

其他说明

(4) 工程物资

单位：元

项目	期末余额			期初余额		
	账面余额	减值准备	账面价值	账面余额	减值准备	账面价值

其他说明：

23、生产性生物资产

(1) 采用成本计量模式的生产性生物资产

适用 不适用

(2) 采用公允价值计量模式的生产性生物资产

适用 不适用

24、油气资产

适用 不适用

25、使用权资产

单位：元

项目	合计
----	----

其他说明：

26、无形资产

(1) 无形资产情况

单位：元

项目	土地使用权	专利权	非专利技术	软件及其他	合计
一、账面原值					
1.期初余额	33,326,490.61			1,686,332.67	35,012,823.28

2.本期增加 金额	15,262,339.15			434,357.79	15,696,696.94
(1) 购置	15,262,339.15			434,357.79	15,696,696.94
(2) 内部 研发					
(3) 企业 合并增加					
3.本期减少金 额					
(1) 处置					
4.期末余额	48,588,829.76			2,120,690.46	50,709,520.22
二、累计摊销					
1.期初余额	2,192,922.58			590,998.29	2,783,920.87
2.本期增加 金额	921,821.44			401,644.52	1,323,465.96
(1) 计提	921,821.44			401,644.52	1,323,465.96
3.本期减少 金额					
(1) 处置					
4.期末余额	3,114,744.02			992,642.81	4,107,386.83
三、减值准备					
1.期初余额					
2.本期增加 金额					
(1) 计提					
3.本期减少 金额					
(1) 处置					
4.期末余额					
四、账面价值					

1.期末账面价值	45,474,085.74			1,128,047.65	46,602,133.39
2.期初账面价值	31,133,568.03			1,095,334.38	32,228,902.41

本期末通过公司内部研发形成的无形资产占无形资产余额的比例。

(2) 未办妥产权证书的土地使用权情况

单位：元

项目	账面价值	未办妥产权证书的原因
----	------	------------

其他说明：

27、开发支出

单位：元

项目	期初余额	本期增加金额			本期减少金额			期末余额
		内部开发支出	其他		确认为无形资产	转入当期损益		
合计								

其他说明

28、商誉

(1) 商誉账面原值

单位：元

被投资单位名称或形成商誉的事项	期初余额	本期增加		本期减少		期末余额
		企业合并形成的		处置		
合计						

(2) 商誉减值准备

单位：元

被投资单位名称或形成商誉的事项	期初余额	本期增加		本期减少		期末余额
		计提		处置		

合计						
----	--	--	--	--	--	--

商誉所在资产组或资产组组合的相关信息

说明商誉减值测试过程、关键参数（如预计未来现金流量现值时的预测期增长率、稳定期增长率、利润率、折现率、预测期等）及商誉减值损失的确认方法：

商誉减值测试的影响

其他说明

29、长期待摊费用

单位：元

项目	期初余额	本期增加金额	本期摊销金额	其他减少金额	期末余额
装修费	960,515.70		517,999.02		442,516.68
精密模具	1,413,742.62	2,122,041.67	1,722,335.23		1,813,449.06
合计	2,374,258.32	2,122,041.67	2,240,334.25		2,255,965.74

其他说明

30、递延所得税资产/递延所得税负债

(1) 未经抵销的递延所得税资产

单位：元

项目	期末余额		期初余额	
	可抵扣暂时性差异	递延所得税资产	可抵扣暂时性差异	递延所得税资产
应收账款坏账准备	14,185,024.49	3,173,428.38	11,762,737.34	2,572,165.02
其他应收款坏账准备	3,765,886.17	624,364.20	4,142,330.59	658,835.26
存货跌价准备	9,781,943.62	2,099,587.67	7,395,806.36	1,707,710.11
递延收益	48,726,314.82	10,930,195.58	33,061,123.51	8,157,196.67
其他	2,031,794.72	507,948.68	2,031,794.72	507,948.68
合计	78,490,963.82	17,335,524.51	58,393,792.52	13,603,855.74

(2) 未经抵销的递延所得税负债

单位：元

项目	期末余额		期初余额	
	应纳税暂时性差异	递延所得税负债	应纳税暂时性差异	递延所得税负债
单位价值不超过 500 万元的固定资产一次性抵扣	67,144,849.17	15,124,188.59	70,279,004.40	15,687,607.35

公允价值变动	7,172,870.00	1,793,217.50		
合计	74,317,719.17	16,917,406.09	70,279,004.40	15,687,607.35

(3) 以抵销后净额列示的递延所得税资产或负债

单位：元

项目	递延所得税资产和负债期末互抵金额	抵销后递延所得税资产或负债期末余额	递延所得税资产和负债期初互抵金额	抵销后递延所得税资产或负债期初余额
递延所得税资产		17,335,524.51		13,603,855.74
递延所得税负债		16,917,406.09		15,687,607.35

(4) 未确认递延所得税资产明细

单位：元

项目	期末余额	期初余额

(5) 未确认递延所得税资产的可抵扣亏损将于以下年度到期

单位：元

年份	期末金额	期初金额	备注

其他说明：

31、其他非流动资产

单位：元

项目	期末余额			期初余额		
	账面余额	减值准备	账面价值	账面余额	减值准备	账面价值
预付设备款	1,196,435.00		1,196,435.00	2,015,052.50		2,015,052.50
合计	1,196,435.00		1,196,435.00	2,015,052.50		2,015,052.50

其他说明：

32、短期借款**(1) 短期借款分类**

单位：元

项目	期末余额	期初余额
质押借款	50,858,985.54	17,719,548.00

抵押借款	102,342,456.52	91,479,687.59
保证借款		424,405.03
应计利息	102,401.38	147,027.50
合计	153,303,843.44	109,770,668.12

短期借款分类的说明：

(2) 已逾期未偿还的短期借款情况

本期末已逾期未偿还的短期借款总额为元，其中重要的已逾期未偿还的短期借款情况如下：

单位：元

借款单位	期末余额	借款利率	逾期时间	逾期利率
------	------	------	------	------

其他说明：

33、交易性金融负债

单位：元

项目	期末余额	期初余额
其中：		
其中：		

其他说明：

34、衍生金融负债

单位：元

项目	期末余额	期初余额
----	------	------

其他说明：

35、应付票据

单位：元

种类	期末余额	期初余额
----	------	------

本期末已到期未支付的应付票据总额为元。

36、应付账款

(1) 应付账款列示

单位：元

项目	期末余额	期初余额
材料款	536,309,960.26	420,895,232.46

工程及设备款	111,175,608.07	49,582,518.38
委外加工费	74,816,334.99	34,842,235.84
劳务费	20,113,246.53	7,524,195.73
运输及仓储费	9,101,074.30	8,810,073.95
其他	7,604,930.57	7,197,523.42
合计	759,121,154.72	528,851,779.78

(2) 账龄超过 1 年的重要应付账款

单位：元

项目	期末余额	未偿还或结转的原因
----	------	-----------

其他说明：

37、预收款项**(1) 预收款项列示**

单位：元

项目	期末余额	期初余额
----	------	------

(2) 账龄超过 1 年的重要预收款项

单位：元

项目	期末余额	未偿还或结转的原因
----	------	-----------

38、合同负债

单位：元

项目	期末余额	期初余额
----	------	------

报告期内账面价值发生重大变动的金额和原因

单位：元

项目	变动金额	变动原因
----	------	------

39、应付职工薪酬**(1) 应付职工薪酬列示**

单位：元

项目	期初余额	本期增加	本期减少	期末余额
一、短期薪酬	15,342,651.85	175,331,033.05	174,384,202.65	16,289,482.25

二、离职后福利-设定提存计划	333,315.59	4,393,366.25	4,726,681.84	
合计	15,675,967.44	179,724,399.30	179,110,884.49	16,289,482.25

(2) 短期薪酬列示

单位：元

项目	期初余额	本期增加	本期减少	期末余额
1、工资、奖金、津贴和补贴	15,207,868.26	153,265,184.91	152,322,716.92	16,150,336.25
2、职工福利费		13,345,882.36	13,345,882.36	
3、社会保险费	134,783.59	4,519,723.10	4,528,410.69	126,096.00
其中：医疗保险费	112,999.46	4,214,063.79	4,213,898.45	113,164.80
工伤保险费	8,867.23	125,351.77	134,219.00	
生育保险费	12,916.90	180,307.54	180,293.24	12,931.20
4、住房公积金		3,834,604.21	3,833,554.21	1,050.00
5、工会经费和职工教育经费		365,638.47	353,638.47	12,000.00
合计	15,342,651.85	175,331,033.05	174,384,202.65	16,289,482.25

(3) 设定提存计划列示

单位：元

项目	期初余额	本期增加	本期减少	期末余额
1、基本养老保险	319,964.63	4,264,639.64	4,584,604.27	
2、失业保险费	13,350.96	128,726.61	142,077.57	
合计	333,315.59	4,393,366.25	4,726,681.84	

其他说明：

40、应交税费

单位：元

项目	期末余额	期初余额
增值税	54,055.70	
企业所得税	9,366,935.82	19,442,088.78

房产税	264,821.91	314,293.01
土地使用税	261,181.71	301,908.52
其他	199,190.35	605,902.77
合计	10,146,185.49	20,664,193.08

其他说明：

41、其他应付款

单位：元

项目	期末余额	期初余额
其他应付款	3,725,920.96	3,923,486.23
合计	3,725,920.96	3,923,486.23

(1) 应付利息

单位：元

项目	期末余额	期初余额

重要的已逾期未支付的利息情况：

单位：元

借款单位	逾期金额	逾期原因

其他说明：

(2) 应付股利

单位：元

项目	期末余额	期初余额

其他说明，包括重要的超过 1 年未支付的应付股利，应披露未支付原因：

(3) 其他应付款

1) 按款项性质列示其他应付款

单位：元

项目	期末余额	期初余额
企业改制上市补助资金	2,031,794.72	2,031,794.72
往来款	992,559.00	1,485,120.00
其他	701,567.24	406,571.51
合计	3,725,920.96	3,923,486.23

2) 账龄超过 1 年的重要其他应付款

单位：元

项目	期末余额	未偿还或结转的原因
----	------	-----------

其他说明

42、持有待售负债

单位：元

项目	期末余额	期初余额
----	------	------

其他说明：

43、一年内到期的非流动负债

单位：元

项目	期末余额	期初余额
一年内到期的长期应付款	11,394,882.89	18,250,725.17
合计	11,394,882.89	18,250,725.17

其他说明：

44、其他流动负债

单位：元

项目	期末余额	期初余额
----	------	------

短期应付债券的增减变动：

单位：元

债券名称	面值	发行日期	债券期限	发行金额	期初余额	本期发行	按面值计提利息	溢折价摊销	本期偿还	期末余额
------	----	------	------	------	------	------	---------	-------	------	------

其他说明：

45、长期借款

(1) 长期借款分类

单位：元

项目	期末余额	期初余额
----	------	------

长期借款分类的说明：

其他说明，包括利率区间：

46、应付债券

(1) 应付债券

单位：元

项目	期末余额	期初余额
----	------	------

(2) 应付债券的增减变动（不包括划分为金融负债的优先股、永续债等其他金融工具）

单位：元

债券名称	面值	发行日期	债券期限	发行金额	期初余额	本期发行	按面值计提利息	溢折价摊销	本期偿还		期末余额
合计	--	--	--								

(3) 可转换公司债券的转股条件、转股时间说明

(4) 划分为金融负债的其他金融工具说明

期末发行在外的优先股、永续债等其他金融工具基本情况

期末发行在外的优先股、永续债等金融工具变动情况表

单位：元

发行在外的金融工具	期初		本期增加		本期减少		期末	
	数量	账面价值	数量	账面价值	数量	账面价值	数量	账面价值

其他金融工具划分为金融负债的依据说明

其他说明

47、租赁负债

单位：元

项目	期末余额	期初余额
----	------	------

其他说明

48、长期应付款

单位：元

项目	期末余额	期初余额
长期应付款	4,936,250.00	8,711,310.66
合计	4,936,250.00	8,711,310.66

(1) 按款项性质列示长期应付款

单位：元

项目	期末余额	期初余额
应付融资租赁设备款	4,936,250.00	8,711,310.66

其他说明：

(2) 专项应付款

单位：元

项目	期初余额	本期增加	本期减少	期末余额	形成原因
----	------	------	------	------	------

其他说明：

49、长期应付职工薪酬

(1) 长期应付职工薪酬表

单位：元

项目	期末余额	期初余额
----	------	------

(2) 设定受益计划变动情况

设定受益计划义务现值：

单位：元

项目	本期发生额	上期发生额
----	-------	-------

计划资产：

单位：元

项目	本期发生额	上期发生额
----	-------	-------

设定受益计划净负债（净资产）

单位：元

项目	本期发生额	上期发生额
----	-------	-------

设定受益计划的内容及与之相关风险、对公司未来现金流量、时间和不确定性的影响说明：

设定受益计划重大精算假设及敏感性分析结果说明：

其他说明：

50、预计负债

单位：元

项目	期末余额	期初余额	形成原因
----	------	------	------

其他说明，包括重要预计负债的相关重要假设、估计说明：

51、递延收益

单位：元

项目	期初余额	本期增加	本期减少	期末余额	形成原因
政府补助	33,061,123.51	17,813,769.00	2,148,577.69	48,726,314.82	与资产相关
未实现售后租回损益	3,800,417.01		532,729.44	3,267,687.57	售后回租、融资租赁
合计	36,861,540.52	17,813,769.00	2,681,307.13	51,994,002.39	--

涉及政府补助的项目：

单位：元

负债项目	期初余额	本期新增补助金额	本期计入营业外收入金额	本期计入其他收益金额	本期冲减成本费用金额	其他变动	期末余额	与资产相关/与收益相关

其他说明：

52、其他非流动负债

单位：元

项目	期末余额	期初余额

其他说明：

53、股本

单位：元

	期初余额	本次变动增减（+、-）					期末余额
		发行新股	送股	公积金转股	其他	小计	
股份总数	99,000,000.00						99,000,000.00

其他说明：

54、其他权益工具

(1) 期末发行在外的优先股、永续债等其他金融工具基本情况

(2) 期末发行在外的优先股、永续债等金融工具变动情况表

单位：元

发行在外的金融工具	期初		本期增加		本期减少		期末	
	数量	账面价值	数量	账面价值	数量	账面价值	数量	账面价值

其他权益工具本期增减变动情况、变动原因说明，以及相关会计处理的依据：

其他说明：

55、资本公积

单位：元

项目	期初余额	本期增加	本期减少	期末余额
资本溢价（股本溢价）	233,929,383.39			233,929,383.39
其他资本公积	1,629,515.59	96,599.22		1,726,114.81
合计	235,558,898.98	96,599.22		235,655,498.20

其他说明，包括本期增减变动情况、变动原因说明：

56、库存股

单位：元

项目	期初余额	本期增加	本期减少	期末余额

其他说明，包括本期增减变动情况、变动原因说明：

57、其他综合收益

单位：元

项目	期初余额	本期发生额						期末余额
		本期所得税前发生额	减：前期计入其他综合收益当期转入损益	减：前期计入其他综合收益当期转入留存收益	减：所得税费用	税后归属于母公司	税后归属于少数股东	
二、将重分类进损益的其他综合收益	-57,855.75	1,111.12				1,111.12		-56,744.63
外币财务报表折算差额	-57,855.75	1,111.12				1,111.12		-56,744.63
其他综合收益合计	-57,855.75	1,111.12				1,111.12		-56,744.63

其他说明，包括对现金流量套期损益的有效部分转为被套期项目初始确认金额调整：

58、专项储备

单位：元

项目	期初余额	本期增加	本期减少	期末余额
----	------	------	------	------

其他说明，包括本期增减变动情况、变动原因说明：

59、盈余公积

单位：元

项目	期初余额	本期增加	本期减少	期末余额
法定盈余公积	4,545,147.47	5,068,375.80		9,613,523.27
合计	4,545,147.47	5,068,375.80		9,613,523.27

盈余公积说明，包括本期增减变动情况、变动原因说明：

60、未分配利润

单位：元

项目	本期	上期
调整前上期末未分配利润	241,539,448.16	134,115,445.48
调整后期初未分配利润	241,539,448.16	134,115,445.48
加：本期归属于母公司所有者的净利润	99,541,373.13	110,859,991.13
减：提取法定盈余公积	5,068,375.80	3,435,988.45
期末未分配利润	336,012,445.49	241,539,448.16

调整期初未分配利润明细：

- 1)、由于《企业会计准则》及其相关新规定进行追溯调整，影响期初未分配利润元。
- 2)、由于会计政策变更，影响期初未分配利润元。
- 3)、由于重大会计差错更正，影响期初未分配利润元。
- 4)、由于同一控制导致的合并范围变更，影响期初未分配利润元。
- 5)、其他调整合计影响期初未分配利润元。

61、营业收入和营业成本

单位：元

项目	本期发生额		上期发生额	
	收入	成本	收入	成本
主营业务	1,505,747,333.08	1,262,858,255.91	1,258,403,542.06	1,022,475,366.91
其他业务	6,423,922.53	4,115,972.08	3,814,100.85	2,602,787.15
合计	1,512,171,255.61	1,266,974,227.99	1,262,217,642.91	1,025,078,154.06

经审计扣除非经常损益前后净利润孰低是否为负值

是 否

收入相关信息：

单位：元

合同分类	分部 1	分部 2	合计
商品类型			1,505,747,333.08
其中：			
结构件模组			1,441,737,241.56
精密模具			64,010,091.52
按经营地区分类			1,505,747,333.08
其中：			
外销			1,416,748,046.85
内销			88,999,286.23
其中：			
其中：			
其中：			
其中：			
其中：			
合计			1,505,747,333.08

与履约义务相关的信息：

1、一般原则

收入是本公司在日常活动中形成的、会导致股东权益增加且与股东投入资本无关的经济利益的总流入。

本公司在履行了合同中的履约义务，即在客户取得相关商品控制权时确认收入。取得相关商品控制权，是指能够主导该商品的使用并从中获得几乎全部的经济利益。

合同中包含两项或多项履约义务的，本公司在合同开始日，按照各单项履约义务所承诺商品或服务的单独售价的相对比例，将交易价格分摊至各单项履约义务，按照分摊至各单项履约义务的交易价格计量收入。

交易价格是本公司因向客户转让商品或服务而预期有权收取的对价金额，不包括代第三方收取的款项。在确定合同交易价格时，如果存在可变对价，本公司按照期望值或最可能发生金额确定可变对价的最佳估计数，并以不超过在相关不确定性消除时累计已确认收入极可能不会发生重大转回的金额计入交易价格。合同中如果存在重大融资成分，本公司将根据客户在取得商品控制权时即以现金支付的应付金额确定交易价格，该交易价格与合同对价之间的差额，在合同期间内采用实际利率法摊销，对于控制权转移与客户支付价款间隔未超过一年的，本公司不考虑其中的融资成分。

满足下列条件之一的，属于在某一时间段内履行履约义务；否则，属于在某一时点履行履约义务：

①客户在本公司履约的同时即取得并消耗本公司履约所带来的经济利益；

②客户能够控制本公司履约过程中在建的商品；

③本公司履约过程中所产出的商品具有不可替代用途，且本公司在整个合同期间内有权就累计至今已完成的履约部分收取款项。对于在某一时间段内履行的履约义务，本公司在该段时间内按照履约进度确认收入，但是，履约进度不能合理确定的除外。本公司按照投入法（或产出法）确定提供服务的履约进度。当履约进度不能合理确定时，本公司已经发生的成本预计能够得到补偿的，按照已经发生的成本金额确认收入，直到履约进度能够合理确定为止。

对于在某一时点履行的履约义务，本公司在客户取得相关商品控制权时点确认收入。在判断客户是否已取得商品或服务控制权时，本公司会考虑下列迹象：

①本公司就该商品或服务享有现时收款权利，即客户就该商品负有现时付款义务；

②本公司已将该商品的法定所有权转移给客户，即客户已拥有了该商品的法定所有权；

③本公司已将该商品的实物转移给客户，即客户已实物占有该商品；

- ④本公司已将该商品所有权上的主要风险和报酬转移给客户，即客户已取得该商品所有权上的主要风险和报酬；
- ⑤客户已接受该商品。

2、具体方法

本公司收入确认的具体方法如下：

本公司与客户之间的销售商品合同包含转让产品的履约义务，属于在某一时点履行履约义务。公司主要分为内销和外销两种销售模式，包括销售精密结构件

模组和精密模具。

（1）精密结构件模组

①内销收入确认

根据与客户签订的销售合同或订单，完成相关产品生产，并送至客户指定地点，经客户验收后确认收入。

②外销收入确认

根据与客户签订的销售合同或订单，完成相关产品生产，办理报关出口手续后，并将货物运送至客户指定地点后确认收入或将货物送至客户指定仓库并经客户领料后确认收入。

（2）精密模具

①内销收入确认

根据与客户签订的销售合同或订单，精密模具完工并经客户签样认可，送至客户指定地点后确认收入。

②外销收入确认

根据与客户签订的销售合同或订单，精密模具完工并经客户签样认可，并办理出口报关手续后确认收入。

与分摊至剩余履约义务的交易价格相关的信息：

本报告期末已签订合同、但尚未履行或尚未履行完毕的履约义务所对应的收入金额为 0.00 元，其中，元预计将于年度确认收入，元预计将于年度确认收入，元预计将于年度确认收入。

其他说明

62、税金及附加

单位：元

项目	本期发生额	上期发生额
城市维护建设税	2,191,619.95	1,327,513.65
教育费附加	2,191,284.99	1,323,054.73
房产税	1,752,624.31	1,172,883.02
土地使用税	1,666,870.79	1,568,428.88
其他	486,069.05	629,967.88
合计	8,288,469.09	6,021,848.16

其他说明：

63、销售费用

单位：元

项目	本期发生额	上期发生额
业务招待费	4,678,654.97	5,125,351.10
职工薪酬	2,842,589.44	2,371,225.15

仓储费		8,462,256.05
运输费		8,127,929.84
出口报关及代理费		1,868,867.73
其他	2,354,956.54	698,697.30
合计	9,876,200.95	26,654,327.17

其他说明：

64、管理费用

单位：元

项目	本期发生额	上期发生额
职工薪酬	13,416,847.14	13,112,557.47
折旧摊销	5,089,902.12	4,434,287.57
业务招待费	3,008,161.55	1,477,122.75
水电费	1,576,895.58	1,114,631.08
咨询服务费	1,574,737.35	1,856,131.30
办公费	1,314,972.34	1,208,232.89
中介机构费	830,735.41	1,589,440.16
车辆费	658,319.00	1,025,889.36
差旅费	411,516.97	724,164.66
修理费	456,649.47	827,860.57
股份支付	96,599.22	1,349,515.59
其他	1,317,769.92	2,553,273.12
合计	29,753,106.07	31,273,106.52

其他说明：

65、研发费用

单位：元

项目	本期发生额	上期发生额
职工薪酬	28,140,547.70	26,788,567.82
材料费	16,747,180.37	10,552,793.50
折旧与摊销	2,134,936.33	2,354,516.87
其他费用	2,107,902.66	854,685.98
合计	49,130,567.06	40,550,564.17

其他说明：

66、财务费用

单位：元

项目	本期发生额	上期发生额
利息支出	5,888,750.25	9,311,471.46
减：利息收入	790,332.53	613,690.86
汇兑损失	67,730,630.61	29,108,943.00
减：汇兑收益	35,961,987.94	33,072,334.16
银行手续费	235,482.07	464,535.46
合计	37,102,542.46	5,198,924.90

其他说明：

67、其他收益

单位：元

产生其他收益的来源	本期发生额	上期发生额
政府补助	5,802,752.82	19,306,059.22

68、投资收益

单位：元

项目	本期发生额	上期发生额
理财收益	279,120.54	
远期结售汇盈亏	6,179,220.00	-528,000.00
合计	6,458,340.54	-528,000.00

其他说明：

69、净敞口套期收益

单位：元

项目	本期发生额	上期发生额

其他说明：

70、公允价值变动收益

单位：元

产生公允价值变动收益的来源	本期发生额	上期发生额
远期结售汇浮动盈亏	7,172,870.00	

合计	7,172,870.00	
----	--------------	--

其他说明：

71、信用减值损失

单位：元

项目	本期发生额	上期发生额
其他应收款坏账损失	376,093.22	99,709.30
应收账款坏账损失	-2,422,287.15	-2,040,368.83
合计	-2,046,193.93	-1,940,659.53

其他说明：

72、资产减值损失

单位：元

项目	本期发生额	上期发生额
二、存货跌价损失及合同履约成本减值损失	-7,523,300.54	-4,936,558.90
合计	-7,523,300.54	-4,936,558.90

其他说明：

73、资产处置收益

单位：元

资产处置收益的来源	本期发生额	上期发生额
处置未划分为持有待售的固定资产、在建工程、生产性生物资产及无形资产的处置利得或损失：	-919,092.04	-2,069,632.86
其中：固定资产处置利得	-919,092.04	-2,069,632.86
无形资产处置利得		
合计	-919,092.04	-2,069,632.86

74、营业外收入

单位：元

项目	本期发生额	上期发生额	计入当期非经常性损益的金额
其他	92,633.58	78,005.90	92,633.58
合计	92,633.58	78,005.90	92,633.58

计入当期损益的政府补助：

单位：元

补助项目	发放主体	发放原因	性质类型	补贴是否影响当年盈亏	是否特殊补贴	本期发生金额	上期发生金额	与资产相关/与收益相关

其他说明：

75、营业外支出

单位：元

项目	本期发生额	上期发生额	计入当期非经常性损益的金额
非流动资产报废损失	448,741.60	280,913.27	448,741.60
捐赠支出		25,000.00	
其他	287,366.77	2,183,272.31	287,366.77
合计	736,108.37	2,489,185.58	736,108.37

其他说明：

76、所得税费用

(1) 所得税费用表

单位：元

项目	本期发生额	上期发生额
当期所得税费用	22,308,540.95	20,665,971.59
递延所得税费用	-2,501,870.03	3,334,783.46
合计	19,806,670.92	24,000,755.05

(2) 会计利润与所得税费用调整过程

单位：元

项目	本期发生额
利润总额	119,348,044.05
按法定/适用税率计算的所得税费用	29,837,011.01
子公司适用不同税率的影响	-2,321,631.37
不可抵扣的成本、费用和损失的影响	649,172.65
本期未确认递延所得税资产的可抵扣暂时性差异或可抵扣亏损的影响	9,616.42
研发费用加计扣除	-8,367,497.79

所得税费用	19,806,670.92
-------	---------------

其他说明

77、其他综合收益

详见附注。

78、现金流量表项目

(1) 收到的其他与经营活动有关的现金

单位：元

项目	本期发生额	上期发生额
政府补助	21,467,944.13	33,627,635.00
保证金及押金	4,279,583.45	7,636,403.00
企业改制上市补助资金		2,031,794.72
其他	387,629.31	1,260,062.81
合计	26,135,156.89	44,555,895.53

收到的其他与经营活动有关的现金说明：

(2) 支付的其他与经营活动有关的现金

单位：元

项目	本期发生额	上期发生额
研发费用	18,855,083.03	11,407,479.48
业务招待费	7,686,816.52	6,602,473.85
咨询服务费	1,579,643.01	1,856,131.30
水电费	1,576,895.58	1,114,631.08
办公费	1,540,743.12	1,208,232.89
中介机构费	830,735.41	1,589,440.16
车辆费	658,319.00	1,025,889.36
差旅费	634,104.02	844,972.95
外部往来款	492,561.00	1,073,454.00
修理费	456,649.47	827,860.57
仓储费		8,462,256.05
运输费		8,127,929.84
出口报关及代理费		1,868,867.73
其他	3,644,666.89	5,610,254.18

合计	37,956,217.05	51,619,873.44
----	---------------	---------------

支付的其他与经营活动有关的现金说明：

(3) 收到的其他与投资活动有关的现金

单位：元

项目	本期发生额	上期发生额
利息收入	213,264.67	103,736.03
合计	213,264.67	103,736.03

收到的其他与投资活动有关的现金说明：

(4) 支付的其他与投资活动有关的现金

单位：元

项目	本期发生额	上期发生额
远期结售汇保证金	5,872,410.00	
合计	5,872,410.00	

支付的其他与投资活动有关的现金说明：

(5) 收到的其他与筹资活动有关的现金

单位：元

项目	本期发生额	上期发生额
保函保证金	750,000.00	551,504.85
合计	750,000.00	551,504.85

收到的其他与筹资活动有关的现金说明：

(6) 支付的其他与筹资活动有关的现金

单位：元

项目	本期发生额	上期发生额
融资租赁支付现金	19,289,957.56	25,820,838.88
合计	19,289,957.56	25,820,838.88

支付的其他与筹资活动有关的现金说明：

79、现金流量表补充资料

(1) 现金流量表补充资料

单位：元

补充资料	本期金额	上期金额
1. 将净利润调节为经营活动现金流量：	--	--
净利润	99,541,373.13	110,859,991.13
加：资产减值准备	7,523,300.54	4,936,558.90
固定资产折旧、油气资产折耗、 生产性生物资产折旧	39,645,954.87	30,704,521.85
信用减值损失	2,046,193.93	1,940,659.53
使用权资产折旧		
无形资产摊销	1,171,583.47	909,844.23
长期待摊费用摊销	2,240,334.25	678,820.88
处置固定资产、无形资产和其 他长期资产的损失（收益以“-”号填 列）	919,092.04	2,069,632.86
固定资产报废损失（收益以 “-”号填列）	448,741.60	280,913.27
公允价值变动损失（收益以 “-”号填列）	-7,172,870.00	
财务费用（收益以“-”号填 列）	5,964,827.54	7,225,216.02
投资损失（收益以“-”号填 列）	-6,417,587.12	528,000.00
递延所得税资产减少（增加以 “-”号填列）	-3,731,668.77	-5,037,463.02
递延所得税负债增加（减少以 “-”号填列）	1,229,798.74	8,372,246.48
存货的减少（增加以“-”号 填列）	-151,379,784.25	-28,773,189.39
经营性应收项目的减少（增加 以“-”号填列）	-119,091,608.35	-64,731,810.88
经营性应付项目的增加（减少 以“-”号填列）	174,239,418.51	52,662,804.61
其他	96,599.22	1,349,515.59
经营活动产生的现金流量净额	47,273,699.35	123,976,262.06
2. 不涉及现金收支的重大投资和筹资活 动：	--	--
债务转为资本		
一年内到期的可转换公司债券		

融资租入固定资产	8,077,500.00	1,360,619.47
3. 现金及现金等价物净变动情况:	--	--
现金的期末余额	16,686,456.16	73,852,119.28
减: 现金的期初余额	73,852,119.28	42,837,016.50
加: 现金等价物的期末余额		
减: 现金等价物的期初余额		
现金及现金等价物净增加额	-57,165,663.12	31,015,102.78

(2) 本期支付的取得子公司的现金净额

单位: 元

	金额
其中:	--
其中:	--
其中:	--

其他说明:

(3) 本期收到的处置子公司的现金净额

单位: 元

	金额
其中:	--
其中:	--
其中:	--

其他说明:

(4) 现金和现金等价物的构成

单位: 元

项目	期末余额	期初余额
一、现金	16,686,456.16	73,852,119.28
其中: 库存现金	80,899.30	79,622.04
可随时用于支付的银行存款	16,605,556.86	73,772,497.24
三、期末现金及现金等价物余额	16,686,456.16	73,852,119.28

其他说明:

80、所有者权益变动表项目注释

说明对上年期末余额进行调整的“其他”项目名称及调整金额等事项：

81、所有权或使用权受到限制的资产

单位：元

项目	期末账面价值	受限原因
货币资金	5,872,410.00	远期结售汇保证金
固定资产	110,291,034.43	抵押借款
无形资产	3,175,505.27	抵押借款
应收账款	95,091,798.56	出口贸易融资
合计	214,430,748.26	--

其他说明：

82、外币货币性项目**(1) 外币货币性项目**

单位：元

项目	期末外币余额	折算汇率	期末折算人民币余额
货币资金	--	--	4,856,176.56
其中：美元	633,716.80	6.5249	4,134,938.75
欧元			
港币			
台币	3,106,106.00	0.2322	721,237.81
应收账款	--	--	
其中：美元	84,807,069.19	6.5249	553,357,645.76
欧元			
港币			
其他应收款			7,024.05
其中：台币	30,250.00	0.2322	7,024.05
短期借款			104,701,442.06
其中：美元	16,046,443.94	6.5249	104,701,442.06
应付账款			74,376,671.84
其中：美元	11,398,898.35	6.5249	74,376,671.84
其他应付款			83,891.77

其中：台币	361,291.00	0.2322	83,891.77
长期借款	--	--	
其中：美元			
欧元			
港币			

其他说明：

(2) 境外经营实体说明，包括对于重要的境外经营实体，应披露其境外主要经营地、记账本位币及选择依据，记账本位币发生变化的还应披露原因。

适用 不适用

83、套期

按照套期类别披露套期项目及相关套期工具、被套期风险的定性和定量信息：

84、政府补助

(1) 政府补助基本情况

单位：元

种类	金额	列报项目	计入当期损益的金额
基础建设补助	11,885,880.00	递延收益	594,294.00
工业和信息化专项资金	1,360,000.00	递延收益	143,157.78
“三重一创”建设专项引导资金	1,760,000.00	递延收益	199,245.28
数字化车间补助	600,000.00	递延收益	66,666.67
工业发展专项资金	4,305,000.00	递延收益	494,468.79
基础设施建设补助	15,334,120.00	递延收益	
机器人项目补助款	515,000.00	递延收益	59,423.08
中小企业发展补助资金	1,927,550.00	递延收益	197,555.22
“三重一创”补助资金	1,969,400.00	递延收益	191,203.97
2020 工业和信息化专项资金	1,200,000.00	递延收益	90,000.00
技术改造扶持补助	2,181,300.00	递延收益	43,190.79
民营发展专项资金	8,130,619.00	递延收益	
财政扶持资金	1,594,900.00	递延收益	46,006.73

升级改造扶持补助	810,000.00	递延收益	23,365.38
合计	53,573,769.00		2,148,577.69
中小企业发展补助	5,182,600.00	其他收益	1,059,600.00
稳岗补贴	3,611,669.88	其他收益	2,276,808.88
产业发展补助	313,900.00	其他收益	43,900.00
优秀企业补助	215,500.00	其他收益	115,500.00
贷款贴息	21,700.00	其他收益	21,700.00
外贸政策补助	47,154.00	其他收益	30,900.00
高新技术企业补助	80,000.00	其他收益	50,000.00
知识产权补助	36,140.00	其他收益	34,140.00
招工就业补贴	34,200.00	其他收益	34,200.00
个税返还	9,126.25	其他收益	9,126.25
合计	9,551,990.13		3,675,875.13

(2) 政府补助退回情况

适用 不适用

其他说明：

85、其他

八、合并范围的变更

1、非同一控制下企业合并

(1) 本期发生的非同一控制下企业合并

单位：元

被购买方名称	股权取得时点	股权取得成本	股权取得比例	股权取得方式	购买日	购买日的确定依据	购买日至期末被购买方的收入	购买日至期末被购买方的净利润
无								

其他说明：

不适用

(2) 合并成本及商誉

单位：元

合并成本	
------	--

合并成本公允价值的确定方法、或有对价及其变动的说明：

大额商誉形成的主要原因：

其他说明：

(3) 被购买方于购买日可辨认资产、负债

单位：元

	购买日公允价值	购买日账面价值
--	---------	---------

可辨认资产、负债公允价值的确定方法：

企业合并中承担的被购买方的或有负债：

其他说明：

(4) 购买日之前持有的股权按照公允价值重新计量产生的利得或损失

是否存在通过多次交易分步实现企业合并并且在报告期内取得控制权的交易

是 否

(5) 购买日或合并当期期末无法合理确定合并对价或被购买方可辨认资产、负债公允价值的相关说明

(6) 其他说明

2、同一控制下企业合并

(1) 本期发生的同一控制下企业合并

单位：元

被合并方名称	企业合并中取得的权益比例	构成同一控制下企业合并的依据	合并日	合并日的确定依据	合并当期期初至合并日被合并方的收入	合并当期期初至合并日被合并方的净利润	比较期间被合并方的收入	比较期间被合并方的净利润

其他说明：

(2) 合并成本

单位：元

合并成本	
------	--

或有对价及其变动的说明：

其他说明：

(3) 合并日被合并方资产、负债的账面价值

单位：元

	合并日	上期期末
--	-----	------

企业合并中承担的被合并方的或有负债：

其他说明：

3、反向购买

交易基本信息、交易构成反向购买的依据、上市公司保留的资产、负债是否构成业务及其依据、合并成本的确定、按照权益性交易处理时调整权益的金额及其计算：

4、处置子公司

是否存在单次处置对子公司投资即丧失控制权的情形

是 否

是否存在通过多次交易分步处置对子公司投资且在本期丧失控制权的情形

是 否

5、其他原因的合并范围变动

说明其他原因导致的合并范围变动（如，新设子公司、清算子公司等）及其相关情况：

6、其他

九、在其他主体中的权益

1、在子公司中的权益

(1) 企业集团的构成

子公司名称	主要经营地	注册地	业务性质	持股比例		取得方式
				直接	间接	
重庆英力	重庆市	重庆市	生产制造	100.00%		同一控制下企业合并取得
真准电子	昆山市	昆山市	生产制造	100.00%		同一控制下企业合并取得

在子公司的持股比例不同于表决权比例的说明：

持有半数或以下表决权但仍控制被投资单位、以及持有半数以上表决权但不控制被投资单位的依据：

对于纳入合并范围的重要的结构化主体，控制的依据：

确定公司是代理人还是委托人的依据：

其他说明：

(2) 重要的非全资子公司

单位：元

子公司名称	少数股东持股比例	本期归属于少数股东的损益	本期向少数股东宣告分派的股利	期末少数股东权益余额

子公司少数股东的持股比例不同于表决权比例的说明：

其他说明：

(3) 重要非全资子公司的主要财务信息

单位：元

子公司名称	期末余额						期初余额					
	流动资产	非流动资产	资产合计	流动负债	非流动负债	负债合计	流动资产	非流动资产	资产合计	流动负债	非流动负债	负债合计

单位：元

子公司名称	本期发生额				上期发生额			
	营业收入	净利润	综合收益总额	经营活动现金流量	营业收入	净利润	综合收益总额	经营活动现金流量

其他说明：

(4) 使用企业集团资产和清偿企业集团债务的重大限制

(5) 向纳入合并财务报表范围的结构化主体提供的财务支持或其他支持

其他说明：

2、在子公司的所有者权益份额发生变化且仍控制子公司的交易

(1) 在子公司所有者权益份额发生变化的情况说明

(2) 交易对于少数股东权益及归属于母公司所有者权益的影响

单位：元

--	--

其他说明

3、在合营安排或联营企业中的权益

(1) 重要的合营企业或联营企业

合营企业或联 营企业名称	主要经营地	注册地	业务性质	持股比例		对合营企业或 联营企业投资 的会计处理方 法
				直接	间接	

在合营企业或联营企业的持股比例不同于表决权比例的说明：

持有 20%以下表决权但具有重大影响，或者持有 20%或以上表决权但不具有重大影响的依据：

(2) 重要合营企业的主要财务信息

单位：元

	期末余额/本期发生额	期初余额/上期发生额

其他说明

(3) 重要联营企业的主要财务信息

单位：元

	期末余额/本期发生额	期初余额/上期发生额

其他说明

(4) 不重要的合营企业和联营企业的汇总财务信息

单位：元

	期末余额/本期发生额	期初余额/上期发生额
合营企业：	--	--
下列各项按持股比例计算的合计数	--	--
联营企业：	--	--
下列各项按持股比例计算的合计数	--	--

其他说明

(5) 合营企业或联营企业向本公司转移资金的能力存在重大限制的说明

(6) 合营企业或联营企业发生的超额亏损

单位：元

合营企业或联营企业名称	累积未确认前期累计的损失	本期未确认的损失（或本期分享的净利润）	本期末累积未确认的损失
-------------	--------------	---------------------	-------------

其他说明

(7) 与合营企业投资相关的未确认承诺

(8) 与合营企业或联营企业投资相关的或有负债

4、重要的共同经营

共同经营名称	主要经营地	注册地	业务性质	持股比例/享有的份额	
				直接	间接

在共同经营中的持股比例或享有的份额不同于表决权比例的说明：

共同经营为单独主体的，分类为共同经营的依据：

其他说明

5、在未纳入合并财务报表范围的结构化主体中的权益

未纳入合并财务报表范围的结构化主体的相关说明：

6、其他

十、与金融工具相关的风险

1. 定性信息

本公司与金融工具相关的风险源于本公司在经营过程中所确认的各类金融资产和金融负债，包括：信用风险、流动性风险和市场风险。

本公司与金融工具相关的各类风险的管理目标和政策的制度由本公司管理层负责，经营管理层通过职能部门负责日常的风险管理。本公司内部审计部门对公司风险管理的政策和程序的执行情况进行日常监督，并且将有关发现及时报告给本公司审计委员会。

本公司风险管理的总体目标是在不过度影响公司竞争力和应变力的情况下，制定尽可能降低各类与金融工具相关风险的风险管理政策。

2. 信用风险

信用风险，是指金融工具的一方未能履行义务从而导致另一方发生财务损失的风险。本公司的信用风险主要产生于货币资金、应收账款、其他应收款以及长期应收款等，这些金融资产的信用风险源自交易对手违约，最大的风险敞口等于这些工具的账面金额。

本公司货币资金主要存放于商业银行等金融机构，本公司认为这些商业银行具备较高信誉和资产状况，存在较低的信用风险。

对于应收账款、其他应收款及长期应收款，本公司设定相关政策以控制信用风险敞口。本公司基于对客户的财务状况、从第三方获取担保的可能性、信用记录及其他因素诸如目前市场状况等评估客户的信用资质并设置相应信用期。本公司会定期对客户信用记录进行监控，对于信用记录不良的客户，本公司会采用书面催款、缩短信用期或取消信用期等方式，以确保

本公司的整体信用风险在可控的范围内。

(1) 信用风险显著增加判断标准

本公司在每个资产负债表日评估相关金融工具的信用风险自初始确认后是否已显著增加。在确定信用风险自初始确认后是否显著增加时，本公司考虑在无须付出不必要的额外成本或努力即可获得合理且有依据的信息，包括基于本公司历史数据的定性和定量分析、外部信用风险评级以及前瞻性信息。本公司以单项金融工具或者具有相似信用风险特征的金融工具组合为基础，通过比较金融工具在资产负债表日发生违约的风险与在初始确认日发生违约的风险，以确定金融工具预计存续期内发生违约风险的变化情况。

当触发以下一个或多个定量、定性标准时，本公司认为金融工具的信用风险已发生显著增加：定量标准主要为报告日剩余存续期违约概率较初始确认时上升超过一定比例；定性标准为主要债务人经营或财务情况出现重大不利变化、预警客户清单等。

(2) 已发生信用减值资产的定义

为确定是否发生信用减值，本公司所采用的界定标准，与内部针对相关金融工具的信用风险管理目标保持一致，同时考虑定量、定性指标。

本公司评估债务人是否发生信用减值时，主要考虑以下因素：发行方或债务人发生重大财务困难；债务人违反合同，如偿付利息或本金违约或逾期等；债权人出于与债务人财务困难有关的经济或合同考虑，给予债务人在任何其他情况下都不会做出的让步；债务人很可能破产或进行其他财务重组；发行方或债务人财务困难导致该金融资产的活跃市场消失；以大幅折扣购买或源生一项金融资产，该折扣反映了发生信用损失的事实。

金融资产发生信用减值，有可能是多个事件的共同作用所致，未必是可单独识别的事件所致。

(3) 预期信用损失计量的参数

根据信用风险是否发生显著增加以及是否已发生信用减值，本公司对不同的资产分别以12个月或整个存续期的预期信用损失计量减值准备。预期信用损失计量的关键参数包括违约概率、违约损失率和违约风险敞口。本公司考虑历史统计数据（如交易对手评级、担保方式及抵质押物类别、还款方式等）的定量分析及前瞻性信息，建立违约概率、违约损失率及违约风险敞口模型。

相关定义如下：

违约概率是指债务人在未来12个月或在整个剩余存续期，无法履行其偿付义务的可能性。

违约损失率是指本公司对违约风险暴露发生损失程度作出的预期。根据交易对手的类型、追索的方式和优先级，以及担保品的不同，违约损失率也有所不同。违约损失率为违约发生时风险敞口损失的百分比，以未来12个月内或整个存续期为基准进行计算；

违约风险敞口是指，在未来12个月或在整个剩余存续期中，在违约发生时，本公司应被偿付的金额。前瞻性信息信用风险显著增加的评估及预期信用损失的计算均涉及前瞻性信息。本公司通过进行历史数据分析，识别出影响各业务类型信用风险及预期信用损失的关键经济指标。

应收账款、其他应收款、长期应收款风险敞口信息见附注五、3，附注五、5，附注五、8。

3. 流动性风险

流动性风险，是指企业在履行以交付现金或其他金融资产的方式结算的义务时发生资金短缺的风险。本公司统筹负责公司内各子公司的现金管理工作，包括现金盈余的短期投资和筹措贷款以应付预计现金需求。本公司的政策是定期监控短期和长期的流动资金需求，以及是否符合借款协议的规定，以确保维持充裕的现金储备和可供随时变现的有价证券。

期末，本公司金融负债到期期限如下：

项目名称	2020年12月31日
------	-------------

	1年以内	1至2年	2至3年	3年以上
短期借款	153,303,843.44	—	—	—
应付账款	759,121,154.72	—	—	—
其他应付款	3,725,920.96	—	—	—
一年内到期的非流动负债	11,394,882.89	—	—	—
长期应付款	—	2,692,500.00	2,243,750.00	—
合计	927,545,802.01	2,692,500.00	2,243,750.00	—

4. 市场风险

(1) 外汇风险

本公司的汇率风险主要来自本公司及下属子公司持有的不以其记账本位币计价的外币资产和负债。本公司承受汇率风险主要与以美元和台币计价的金融资产有关，除本公司设立在台湾的分公司使用台币计价结算外，本公司的其他主要业务以美元和人民币计价结算。

截止2020年12月31日，本公司各外币资产负债项目的主要外汇风险敞口如下（出于列报考虑，风险敞口金额以人民币列示，以资产负债表日即期汇率折算）：

项目名称	2020年12月31日			
	美元		台币	
	外币	人民币	外币	人民币
货币资金	633,716.80	4,134,938.75	3,106,106.00	721,237.81
应收账款	84,807,069.19	553,357,645.76	—	—
短期借款	16,046,443.94	104,701,442.06	—	—
应付账款	11,398,898.35	74,376,671.84	—	—
其他应收款	—	—	30,250.00	7,024.05
其他应付款	—	—	361,291.00	83,891.77

本公司持续监控公司外币交易和外币资产及负债的规模，以最大程度降低面临的外汇风险；为此，本公司可能会以签署远期外汇合约或货币互换合约的方式来达到规避外汇风险的目的。

②敏感性分析

于2020年12月31日，在其他风险变量不变的情况下，如果当日人民币对于美元升值或贬值1%，那么本公司当年的税前利润将减少或增加379.06万元。

(2) 利率风险

本公司的2020年末借款余额15,330.38万元，均为不超过1年的短期借款，由于时间较短，未来发生利率大幅波动的风险较低。假设在其他变量不变的情况下，利率变动每增加1%，对2020年度的税前利润影响金额约为153.30万元，因此利率风险对公司的影响较小。

十一、公允价值的披露

1、以公允价值计量的资产和负债的期末公允价值

单位：元

项目	期末公允价值			
	第一层次公允价值计 量	第二层次公允价值计 量	第三层次公允价值计 量	合计
一、持续的公允价值计 量	--	--	--	--
（一）交易性金融资产		7,172,870.00		7,172,870.00
1.以公允价值计量且其 变动计入当期损益的 金融资产		7,172,870.00		7,172,870.00
（3）衍生金融资产		7,172,870.00		7,172,870.00
二、非持续的公允价值 计量	--	--	--	--
非持续以公允价值计 量的资产总额		7,172,870.00		7,172,870.00

2、持续和非持续第一层次公允价值计量项目市价的确定依据

无。

3、持续和非持续第二层次公允价值计量项目，采用的估值技术和重要参数的定性及定量信息

期末理财产品按照理财产品类型及收益率预测未来现金流量作为公允价值。

期末远期结售汇产品按照银行对外公布的美对人民币的远期结售汇率预测未来现金流量作为公允价值。

4、持续和非持续第三层次公允价值计量项目，采用的估值技术和重要参数的定性及定量信息

无。

5、持续的第三层次公允价值计量项目，期初与期末账面价值间的调节信息及不可观察参数敏感性分析

6、持续的公允价值计量项目，本期内发生各层级之间转换的，转换的原因及确定转换时点的政策

7、本期内发生的估值技术变更及变更原因

8、不以公允价值计量的金融资产和金融负债的公允价值情况

9、其他

十二、关联方及关联交易

1、本企业的母公司情况

母公司名称	注册地	业务性质	注册资本	母公司对本企业的持股比例	母公司对本企业的表决权比例
上海英准投资控股有限公司	上海市	投资控股	100,000,000.00	69.42%	69.42%

本企业的母公司情况的说明

本企业最终控制方是公司实际控制人为共同实际控制人戴明、戴军、李禹华。戴明与戴军、李禹华系兄弟关系。共同实际控制人共直接持有公司 2.46%的股权、间接持有公司 69.42%的股权，为本公司实际控制人。。

其他说明：

2、本企业的子公司情况

本企业子公司的情况详见附注。

3、本企业合营和联营企业情况

本企业重要的合营或联营企业详见附注。

本期与本公司发生关联方交易，或前期与本公司发生关联方交易形成余额的其他合营或联营企业情况如下：

合营或联营企业名称	与本企业关系

其他说明

4、其他关联方情况

其他关联方名称	其他关联方与本企业关系
黄山高新毅达新安江专精特新创业投资基金（有限合伙）	持有公司 5.05%股份
陈立荣	公司董事
夏天	公司董事、财务总监
徐怀宝	公司董事、董事会秘书

徐荣明	徐荣明 公司董事
王文兵	公司独立董事
葛德生	公司独立董事
王伟	公司独立董事
梁庭	公司副总经理
施贤梅	原公司独立董事，任期 2019 年 6 月至 2019 年 12 月
杨棉之	原公司独立董事，任期 2018 年 7 月至 2019 年 6 月
鲍磊	公司监事
郭登舟	公司监事
李浩	公司监事
英力真空科技股份有限公司	共同实际控制人之一戴明持有 100%股权的企业
NEW OCEAN GROUP LIMITED	英力真空科技股份有限公司持有 100%股权的企业
昆山赢川电子科技有限公司（原名英力电子科技（昆山）有限公司）	共同实际控制人控制的其他企业
昆山誉明投资管理中心（有限合伙）	共同实际控制人控制的其他企业
昆山誉之投资管理中心（有限合伙）	共同实际控制人之一李禹华持有其 1.28%份额并担任其执行事务合伙人
上海瑞卡涂料厂	共同实际控制人之一戴军持有 100%股权并担任总经理。已于 2020 年 1 月 6 日进行了工商注销登记
上海远哲信息技术有限公司	共同实际控制之一戴军持有 50%股权的企业
上海远哲视讯科技有限公司	共同实际控制人之一李禹华持有 41%股权的企业
上海寒视科技有限公司（原名上海英力真空涂层制品有限公司）	上海远哲信息技术有限公司持有 100%股权的企业
创汇箱包（苏州）有限公司	董事陈立荣持有其 87.50%股权，并担任执行董事的企业，已于 2018 年 1 月 31 日注销
扬州国汇箱包有限公司	董事陈立荣担任董事的企业，陈立荣已于 2019 年 10 月不再任该职
北京安和电通科技有限公司	董事陈立荣持有其 86.67%股权
北京天汇创想科技有限公司	董事陈立荣持有其 100%股权，并担任执行董事、总经理
蚌埠火鹤制药股份有限公司	董事徐荣明担任董事的企业，徐荣明已于 2019 年 10 月不再任该职
安徽毅达汇承股权投资管理企业（有限合伙）	董事徐荣明报告期内曾任副总经理的企业，徐荣明已于 2019 年 12 月 10 日不再任该职
东莞阿李自动化股份有限公司	董事徐荣明担任董事
合肥今越制药有限公司	董事徐荣明担任董事
舒城誉之股权管理中心（有限合伙）	公司副总经理梁庭担任执行事务合伙人

南通亿图通电子科技有限公司	公司副总经理梁庭担任执行董事的企业，已于 2014 年 1 月 13 日吊销
安徽蒸小皖餐饮有限公司	董事、董事会秘书徐怀宝配偶担任高管
天津固宝真空设备有限公司	监事鲍磊持有其 30%，并担任执行董事的企业
上海镨赢真空科技有限公司	监事鲍磊配偶持有其 55% 股权，并担任执行董事
上海镨赢商贸有限公司	监事鲍磊配偶担任董事
上海屹晟电源科技有限公司	监事鲍磊配偶持有其 100% 股权，并担任执行董事
上海商纳真空科技有限公司	监事鲍磊配偶持有其 70% 股权，并担任执行董事，已于 2007 年 4 月 6 日被吊销
公安县中南楚源土建有限公司	监事郭登舟之父担任执行董事
舒城县杭埠镇湘邻湘亲饭店	监事郭登舟配偶投资的个体工商户
池州市华磊商贸有限公司	监事鲍磊之母持有 90% 股权，并担任执行董事、总经理的企业
安徽盛尊置业投资有限公司	财务总监夏天之近亲属持有其 62% 股权，并担任执行董事的企业
怀宁县南方商贸有限公司	财务总监夏天之近亲属持有其 100% 股权，并担任执行董事兼总经理的企业，已于 2009 年 1 月 3 日被吊销营业执照
北京中银（合肥）律师事务所	独立董事葛德生担任主任
杭州九赢股权投资基金管理合伙企业（有限合伙）	曾持有公司 5% 以上股份，2019 年 8 月，因股份转让，不再持有公司 5% 以上的股份
肖勤	共同实际控制人之一戴明配偶
叶蓉	共同实际控制人之一戴军配偶
叶利	共同实际控制人之一戴军配偶之妹
叶平	共同实际控制人之一戴军配偶之兄

其他说明

注：杨棉之、施贤梅及其关系密切的家庭成员直接或间接控制的，或担任董事（独立董事除外）、高级管理人员的其他企业同属于报告期内曾经存在的其他关联方，该等关联方报告期内未与发行人发生关联交易。

5、关联交易情况

（1）购销商品、提供和接受劳务的关联交易

采购商品/接受劳务情况表

单位：元

关联方	关联交易内容	本期发生额	获批的交易额度	是否超过交易额度	上期发生额
叶平（个体工商户）	食堂餐费	1,788,540.50			2,061,060.00

出售商品/提供劳务情况表

单位：元

关联方	关联交易内容	本期发生额	上期发生额
-----	--------	-------	-------

购销商品、提供和接受劳务的关联交易说明

(2) 关联受托管理/承包及委托管理/出包情况

本公司受托管理/承包情况表：

单位：元

委托方/出包方名称	受托方/承包方名称	受托/承包资产类型	受托/承包起始日	受托/承包终止日	托管收益/承包收益定价依据	本期确认的托管收益/承包收益
-----------	-----------	-----------	----------	----------	---------------	----------------

关联托管/承包情况说明

本公司委托管理/出包情况表：

单位：元

委托方/出包方名称	受托方/承包方名称	委托/出包资产类型	委托/出包起始日	委托/出包终止日	托管费/出包费定价依据	本期确认的托管费/出包费
-----------	-----------	-----------	----------	----------	-------------	--------------

关联管理/出包情况说明

(3) 关联租赁情况

本公司作为出租方：

单位：元

承租方名称	租赁资产种类	本期确认的租赁收入	上期确认的租赁收入
-------	--------	-----------	-----------

本公司作为承租方：

单位：元

出租方名称	租赁资产种类	本期确认的租赁费	上期确认的租赁费
-------	--------	----------	----------

关联租赁情况说明

(4) 关联担保情况

本公司作为担保方

单位：元

被担保方	担保金额	担保起始日	担保到期日	担保是否已经履行完毕
------	------	-------	-------	------------

本公司作为被担保方

单位：元

担保方	担保金额	担保起始日	担保到期日	担保是否已经履行完毕
-----	------	-------	-------	------------

戴明、肖勤	4,100.00	2020年11月26日	2023年11月25日	否
上海英准投资控股有限公司、戴军、戴明	3,236.57	2018年06月14日	2023年06月27日	否
戴明、肖勤、戴军、叶蓉	2,000.00	2020年12月29日	2023年06月28日	否
上海英准投资控股有限公司、叶蓉、戴明、戴军、肖勤	1,021.01	2018年08月06日	2023年07月06日	否
上海英准投资控股有限公司、叶蓉、戴明、戴军、肖勤	332.47	2018年07月27日	2023年06月27日	否
上海英准投资控股有限公司、叶蓉、戴明、戴军、肖勤	203.94	2018年09月27日	2023年08月27日	否
上海英准投资控股有限公司、叶蓉、戴明、戴军、肖勤	149.08	2018年11月29日	2023年10月29日	否
上海英准投资控股有限公司、叶蓉、戴明、戴军、肖勤	122.17	2018年10月26日	2023年09月26日	否
上海英准投资控股有限公司、叶蓉、戴明、戴军、肖勤	91.11	2018年07月12日	2023年06月12日	否
上海英准投资控股有限公司、戴明、肖勤、戴军、叶蓉	2,900.00	2020年11月02日	2024年10月29日	否
戴明、肖勤	4,100.00	2019年11月18日	2022年11月18日	是
戴明、肖勤、戴军、叶蓉	2,000.00	2020年01月26日	2023年01月25日	是
戴明、肖勤	10,000.00	2018年09月06日	2021年09月06日	是
上海英准投资控股有限公司、戴明、肖勤、戴军、叶蓉	3,000.00	2017年07月21日	2022年07月20日	是
戴明、肖勤	473.10	2018年12月10日	2022年11月10日	是
戴明、肖勤	169.76	2018年12月10日	2022年11月10日	是
戴明、肖勤、戴军、叶蓉、昆山赢川电子科技有限公司	1,900.00	2017年03月03日	2021年12月22日	是
戴明、肖勤、戴军、	2,000.00	2019年01月25日	2022年01月24日	是

叶蓉				
戴明、肖勤、戴军、叶蓉	2,000.00	2018年03月14日	2021年03月14日	是
戴明、戴军	150.00	2018年12月16日	2021年03月01日	是

关联担保情况说明

报告期内，本公司与子公司之间的担保事项

担保方	被担保方	担保金额 (万元)	担保起始日	担保到期日	担保是否已经履行完毕
重庆英力、真准电子	本公司	3,236.57	2018.06.14	2023.06.27	否
本公司	真准电子	5,000.00	2020.07.28	2025.07.28	否
本公司	重庆电子	4,500.00	2020.08.28	2023.08.27	否
本公司、真准电子	重庆英力	2,900.00	2020.11.2	2024.10.29	否
本公司、重庆英力	真准电子	1,900.00	2020.11.18	2023.11.17	否
小计		17,536.57	—	—	
本公司	真准电子	3,000.00	2019.04.12	2024.04.11	是
本公司、真准电子	重庆英力	3,000.00	2017.07.21	2022.07.20	是
本公司、重庆英力	真准电子	1,900.00	2017.03.03	2021.12.22	是
本公司	重庆英力	2,200.00	2017.01.13	2022.01.12	是
本公司	真准电子	237.28	2017.11.23	2021.11.22	是
本公司	真准电子	144.8	2017.11.15	2021.11.14	是
小计		10,482.08	—	—	

(5) 关联方资金拆借

单位：元

关联方	拆借金额	起始日	到期日	说明
拆入				
拆出				

(6) 关联方资产转让、债务重组情况

单位：元

关联方	关联交易内容	本期发生额	上期发生额
-----	--------	-------	-------

(7) 关键管理人员报酬

单位：元

项目	本期发生额	上期发生额
关键管理人员报酬	310.50	307.51

(8) 其他关联交易

6、关联方应收应付款项

(1) 应收项目

单位：元

项目名称	关联方	期末余额		期初余额	
		账面余额	坏账准备	账面余额	坏账准备

(2) 应付项目

单位：元

项目名称	关联方	期末账面余额	期初账面余额
其他应付款	叶平（个体工商户）	992,559.00	1,485,120.00

7、关联方承诺

8、其他

十三、股份支付

1、股份支付总体情况

√ 适用 □ 不适用

单位：元

公司本期授予的各项权益工具总额	96,599.22
公司本期行权的各项权益工具总额	0.00
公司本期失效的各项权益工具总额	0.00

其他说明

2、以权益结算的股份支付情况

√ 适用 □ 不适用

单位：元

授予日权益工具公允价值的确定方法	市盈率
可行权权益工具数量的确定依据	转让协议
以权益结算的股份支付计入资本公积的累计金额	96,599.22
本期以权益结算的股份支付确认的费用总额	96,599.22

其他说明

(1) 2020年度持股平台舒城誉之发生内部股权转让，其中：陈让飞将其持有的财产份额1.75万元转让给梁凤飞，转让价格1.16元每份额；王建军将其持有的财产份额1.75万元转让给郑培良，转让价格1.16元每份额。公司以合理的市场市盈率水平为参考确定股权激励公允价格为12.06元/股，确认股份支付金额96,599.22元。

(2) 2019年度持股平台舒城誉之发生内部股权转让，其中：戴军将其持有的财产份额46.1418万元分别转让给孔成君、梁庭、许收割，转让价格1.00元每份额；孙梅琪将其持有的财产份额7.00万元分别转让给高益、陈让飞、杨洪林、蒲陈红，转让价格1.16元每份额；袁圆将其持有的财产份额1.75万元转让给孔成君，转让价格1.16元每份额；邓新红、胡春林、王玉凯、曹立柱将其持有的财产份额7.05万元分别转让给孔成君、王占洋、张跃、余炜，转让价格1.08元每份额。公司以2019年外部股东入股价格10元/股为参考确认股份支付金额1,349,515.59元。

3、以现金结算的股份支付情况

适用 不适用

4、股份支付的修改、终止情况

5、其他

十四、承诺及或有事项

1、重要承诺事项

资产负债表日存在的重要承诺

截至2020年12月31日止，本公司无需要披露的重大承诺事项。

2、或有事项

(1) 资产负债表日存在的重要或有事项

截至2020年12月31日止，本公司无需要披露的重大或有事项。

(2) 公司没有需要披露的重要或有事项，也应予以说明

公司不存在需要披露的重要或有事项。

3、其他

十五、资产负债表日后事项

1、重要的非调整事项

单位：元

项目	内容	对财务状况和经营成果的影响数	无法估计影响数的原因
股票和债券的发行	2021年2月，公司经中国证券监督管理委员会证监许可[2021]353号《关于同意安徽英力电子科技股份有限公司首次公开发行股票注册的批复》同意注册，首次向社会公开发行人民币普通股股票3,300.00万股，发行股票后股本变更为13,200.00万股，2021年3月在深圳证券交易所上市。		首次公开发行股票

2、利润分配情况

单位：元

3、销售退回

4、其他资产负债表日后事项说明

十六、其他重要事项

1、前期会计差错更正

(1) 追溯重述法

单位：元

会计差错更正的内容	处理程序	受影响的各个比较期间报表项目名称	累积影响数

(2) 未来适用法

会计差错更正的内容	批准程序	采用未来适用法的原因

2、债务重组

3、资产置换

(1) 非货币性资产交换

(2) 其他资产置换

4、年金计划

5、终止经营

单位：元

项目	收入	费用	利润总额	所得税费用	净利润	归属于母公司所有者的终止经营利润

其他说明

6、分部信息

(1) 报告分部的确定依据与会计政策

(2) 报告分部的财务信息

单位：元

项目	分部间抵销	合计

(3) 公司无报告分部的，或者不能披露各报告分部的资产总额和负债总额的，应说明原因

(4) 其他说明

7、其他对投资者决策有影响的重要交易和事项

8、其他

十七、母公司财务报表主要项目注释

1、应收账款

(1) 应收账款分类披露

单位：元

类别	期末余额	期初余额

	账面余额		坏账准备		账面价 值	账面余额		坏账准备		账面价 值
	金额	比例	金额	计提比 例		金额	比例	金额	计提比 例	
其中:										
按组合计提坏账准备的应收账款	360,709,226.09	100.00%	7,062,167.76	1.96%	353,647,058.33	256,091,600.65	100.00%	4,939,080.92	1.93%	251,152,519.73
其中:										
账龄组合	348,000,530.35	96.48%	7,062,167.76	2.03%	340,938,362.59	245,090,675.49	95.70%	4,939,080.92	2.02%	240,151,594.57
关联方组合	12,708,695.74	3.52%			12,708,695.74	11,000,925.16	4.30%			11,000,925.16
合计	360,709,226.09	100.00%	7,062,167.76	1.96%	353,647,058.33	256,091,600.65	100.00%	4,939,080.92	1.93%	251,152,519.73

按单项计提坏账准备:

单位: 元

名称	期末余额			
	账面余额	坏账准备	计提比例	计提理由

按组合计提坏账准备:

单位: 元

名称	期末余额		
	账面余额	坏账准备	计提比例
1 年以内	348,000,530.35	7,062,167.76	2.03%
其中: 6 个月以内 (含 6 个月)	344,595,291.93	6,891,905.84	2.00%
6 个月至 1 年 (含 1 年)	3,405,238.42	170,261.92	5.00%
合计	348,000,530.35	7,062,167.76	--

确定该组合依据的说明:

按组合计提坏账准备:

单位: 元

名称	期末余额		
	账面余额	坏账准备	计提比例

确定该组合依据的说明:

如是按照预期信用损失一般模型计提应收账款坏账准备, 请参照其他应收款的披露方式披露坏账准备的相关信息:

√ 适用 □ 不适用

按账龄披露

单位：元

账龄	账面余额
1 年以内（含 1 年）	349,708,300.93
其中：6 个月以内（含 6 个月）	345,723,289.12
6 个月至 1 年（含 1 年）	3,985,011.81
1 至 2 年	11,000,925.16
合计	360,709,226.09

(2) 本期计提、收回或转回的坏账准备情况

本期计提坏账准备情况：

单位：元

类别	期初余额	本期变动金额				期末余额
		计提	收回或转回	核销	其他	
应收账款坏账准备	4,939,080.92	2,123,086.84				7,062,167.76
合计	4,939,080.92	2,123,086.84				7,062,167.76

其中本期坏账准备收回或转回金额重要的：

单位：元

单位名称	收回或转回金额	收回方式

(3) 本期实际核销的应收账款情况

单位：元

项目	核销金额

其中重要的应收账款核销情况：

单位：元

单位名称	应收账款性质	核销金额	核销原因	履行的核销程序	款项是否由关联交易产生

应收账款核销说明：

(4) 按欠款方归集的期末余额前五名的应收账款情况

单位：元

单位名称	应收账款期末余额	占应收账款期末余额合计数的比例	坏账准备期末余额
联宝（合肥）电子科技有限	284,045,028.38	78.75%	5,680,900.57

公司			
深圳宝龙达信息技术股份有限公司	17,336,725.86	4.81%	346,734.52
宝龙达资讯（香港）有限公司	14,371,273.26	3.98%	287,425.47
华勤通讯技术有限公司	13,806,338.30	3.83%	276,127.64
真准电子（昆山）有限公司	11,545,513.78	3.20%	
合计	341,104,879.58	94.57%	

(5) 因金融资产转移而终止确认的应收账款

(6) 转移应收账款且继续涉入形成的资产、负债金额

其他说明：

2、其他应收款

单位：元

项目	期末余额	期初余额
其他应收款	58,856,777.95	83,216,497.31
合计	58,856,777.95	83,216,497.31

(1) 应收利息

1) 应收利息分类

单位：元

项目	期末余额	期初余额
----	------	------

2) 重要逾期利息

借款单位	期末余额	逾期时间	逾期原因	是否发生减值及其判断依据
------	------	------	------	--------------

其他说明：

3) 坏账准备计提情况

适用 不适用

(2) 应收股利

1) 应收股利分类

单位：元

项目(或被投资单位)	期末余额	期初余额
------------	------	------

2) 重要的账龄超过 1 年的应收股利

单位：元

项目(或被投资单位)	期末余额	账龄	未收回的原因	是否发生减值及其判断依据
------------	------	----	--------	--------------

3) 坏账准备计提情况

适用 不适用

其他说明：

(3) 其他应收款

1) 其他应收款按款项性质分类情况

单位：元

款项性质	期末账面余额	期初账面余额
往来款	53,935,471.05	78,128,627.27
出口退税	4,406,332.74	4,587,620.44
保证金及押金	165,836.55	73,900.00
其他	767,311.65	715,705.92
合计	59,274,951.99	83,505,853.63

2) 坏账准备计提情况

单位：元

坏账准备	第一阶段	第二阶段	第三阶段	合计
	未来 12 个月预期信用损失	整个存续期预期信用损失(未发生信用减值)	整个存续期预期信用损失(已发生信用减值)	
2020 年 1 月 1 日余额	289,356.32			289,356.32
2020 年 1 月 1 日余额 在本期	---	---	---	---
本期计提	128,817.72			128,817.72

2020年12月31日余额	418,174.04			418,174.04
---------------	------------	--	--	------------

损失准备本期变动金额重大的账面余额变动情况

适用 不适用

按账龄披露

单位：元

账龄	账面余额
1年以内（含1年）	36,059,541.78
1至2年	22,879,410.21
2至3年	336,000.00
合计	59,274,951.99

3) 本期计提、收回或转回的坏账准备情况

本期计提坏账准备情况：

单位：元

类别	期初余额	本期变动金额				期末余额
		计提	收回或转回	核销	其他	
其他应收款坏账准备	289,356.32	128,817.72				418,174.04
合计	289,356.32	128,817.72				418,174.04

其中本期坏账准备转回或收回金额重要的：

单位：元

单位名称	转回或收回金额	收回方式

4) 本期实际核销的其他应收款情况

单位：元

项目	核销金额

其中重要的其他应收款核销情况：

单位：元

单位名称	其他应收款性质	核销金额	核销原因	履行的核销程序	款项是否由关联交易产生

其他应收款核销说明：

5) 按欠款方归集的期末余额前五名的其他应收款情况

单位：元

单位名称	款项的性质	期末余额	账龄	占其他应收款期末余额合计数的比例	坏账准备期末余额
英力电子科技（重庆）有限公司	往来款	50,629,410.21	0-2 年	85.41%	
应收出口退税	出口退税	4,406,332.74	1 年以内	7.43%	220,316.64
真准电子（昆山）有限公司	往来款	3,306,060.84	1 年以内	5.58%	
蔡学梅	代垫款	256,000.00	2-3 年	0.43%	128,000.00
中新联科环境科技（安徽）有限公司	保证金	158,812.50	1 年以内	0.28%	7,940.63
合计	--	58,756,616.29	--	99.13%	356,257.27

6) 涉及政府补助的应收款项

单位：元

单位名称	政府补助项目名称	期末余额	期末账龄	预计收取的时间、金额及依据

7) 因金融资产转移而终止确认的其他应收款

8) 转移其他应收款且继续涉入形成的资产、负债金额

其他说明：

3、长期股权投资

单位：元

项目	期末余额			期初余额		
	账面余额	减值准备	账面价值	账面余额	减值准备	账面价值
对子公司投资	60,571,280.10		60,571,280.10	60,571,280.10		60,571,280.10
合计	60,571,280.10		60,571,280.10	60,571,280.10		60,571,280.10

(1) 对子公司投资

单位：元

被投资单位	期初余额 (账面价值)	本期增减变动				期末余额(账面价值)	减值准备期末余额
		追加投资	减少投资	计提减值准备	其他		
英力电子科	32,465,336.8					32,465,336.8	

技（重庆）有限公司	0						0	
真准电子（昆山）有限公司	28,105,943.30						28,105,943.30	
合计	60,571,280.10						60,571,280.10	

(2) 对联营、合营企业投资

单位：元

投资单位	期初余额(账面价值)	本期增减变动							期末余额(账面价值)	减值准备期末余额
		追加投资	减少投资	权益法下确认的投资损益	其他综合收益调整	其他权益变动	宣告发放现金股利或利润	计提减值准备		
一、合营企业										
二、联营企业										

(3) 其他说明**4、营业收入和营业成本**

单位：元

项目	本期发生额		上期发生额	
	收入	成本	收入	成本
主营业务	815,628,387.20	697,061,969.39	593,220,180.64	512,399,858.38
其他业务	4,551,366.42	2,644,171.11	1,042,883.01	850,220.20
合计	820,179,753.62	699,706,140.50	594,263,063.65	513,250,078.58

收入相关信息：

单位：元

合同分类	分部 1	分部 2	合计
商品类型			815,628,387.20
其中：			
结构件模组			772,556,616.63
精密模具			43,071,770.57
按经营地区分类			815,628,387.20
其中：			
外销			768,563,849.62

内销				47,064,537.58
其中：				
其中：				
其中：				
其中：				
其中：				

与履约义务相关的信息：

1、一般原则

收入是本公司在日常活动中形成的、会导致股东权益增加且与股东投入资本无关的经济利益的总流入。

本公司在履行了合同中的履约义务，即在客户取得相关商品控制权时确认收入。取得相关商品控制权，是指能够主导该商品的使用并从中获得几乎全部的经济利益。

合同中包含两项或多项履约义务的，本公司在合同开始日，按照各单项履约义务所承诺商品或服务的单独售价的相对比例，将交易价格分摊至各单项履约义务，按照分摊至各单项履约义务的交易价格计量收入。

交易价格是本公司因向客户转让商品或服务而预期有权收取的对价金额，不包括代第三方收取的款项。在确定合同交易价格时，如果存在可变对价，本公司按照期望值或最可能发生金额确定可变对价的最佳估计数，并以不超过在相关不确定性消除时累计已确认收入极可能不会发生重大转回的金额计入交易价格。合同中如果存在重大融资成分，本公司将根据客户在取得商品控制权时即以现金支付的应付金额确定交易价格，该交易价格与合同对价之间的差额，在合同期间内采用实际利率法摊销，对于控制权转移与客户支付价款间隔未超过一年的，本公司不考虑其中的融资成分。

满足下列条件之一的，属于在某一时间段内履行履约义务；否则，属于在某一时点履行履约义务：

①客户在本公司履约的同时即取得并消耗本公司履约所带来的经济利益；

②客户能够控制本公司履约过程中在建的商品；

③本公司履约过程中所产出的商品具有不可替代用途，且本公司在整个合同期间内有权就累计至今已完成的履约部分收取款项。

对于在某一时间段内履行的履约义务，本公司在该段时间内按照履约进度确认收入，但是，履约进度不能合理确定的除外。本公司按照投入法（或产出法）确定提供服务的履约进度。当履约进度不能合理确定时，本公司已经发生的成本预计能够得到补偿的，按照已经发生的成本金额确认收入，直到履约进度能够合理确定为止。

对于在某一时点履行的履约义务，本公司在客户取得相关商品控制权时点确认收入。在判断客户是否已取得商品或服务控制权时，本公司会考虑下列迹象：

①本公司就该商品或服务享有现时收款权利，即客户就该商品负有现时付款义务；

②本公司已将该商品的法定所有权转移给客户，即客户已拥有了该商品的法定所有权；

③本公司已将该商品的实物转移给客户，即客户已实物占有该商品；

④本公司已将该商品所有权上的主要风险和报酬转移给客户，即客户已取得该商品所有权上的主要风险和报酬；

⑤客户已接受该商品。

2、具体方法

本公司收入确认的具体方法如下：

本公司与客户之间的销售商品合同包含转让产品的履约义务，属于在某一时点履行履约义务。公司主要分为内销和外销两种销售模式，包括销售精密结构件模组和精密模具。

（1）精密结构件模组

①内销收入确认

根据与客户签订的销售合同或订单，完成相关产品生产，并送至客户指定地点，经客户验收后确认收入。

②外销收入确认

根据与客户签订的销售合同或订单，完成相关产品生产，办理报关出口手续后，并将货物运送至客户指定地点后确认收

入或将货物送至客户指定仓库并经客户领料后确认收入。

(2) 精密模具

①内销收入确认

根据与客户签订的销售合同或订单，精密模具完工并经客户签样认可，送至客户指定地点后确认收入。

②外销收入确认

根据与客户签订的销售合同或订单，精密模具完工并经客户签样认可，并办理出口报关手续后确认收入。

与分摊至剩余履约义务的交易价格相关的信息：

本报告期末已签订合同、但尚未履行或尚未履行完毕的履约义务所对应的收入金额为 0.00 元，其中，元预计将于年度确认收入，元预计将于年度确认收入，元预计将于年度确认收入。

其他说明：

5、投资收益

单位：元

项目	本期发生额	上期发生额
交易性金融资产在持有期间的投资收益	6,351,819.99	-528,000.00
合计	6,351,819.99	-528,000.00

6、其他

十八、补充资料

1、当期非经常性损益明细表

√ 适用 □ 不适用

单位：元

项目	金额	说明
非流动资产处置损益	-1,367,833.64	
计入当期损益的政府补助（与企业业务密切相关，按照国家统一标准定额或定量享受的政府补助除外）	5,824,452.82	
委托他人投资或管理资产的损益	279,120.54	
除同公司正常经营业务相关的有效套期保值业务外，持有交易性金融资产、衍生金融资产、交易性金融负债、衍生金融负债产生的公允价值变动损益，以及处置交易性金融资产、衍生金融资产、交易性金融负债、衍生金融负债和其他债权投资取得的投资收益	13,352,090.00	
除上述各项之外的其他营业外收入和支出	-194,733.19	

其他符合非经常性损益定义的损益项目	-96,599.22	
减：所得税影响额	4,460,772.84	
合计	13,335,724.47	--

对公司根据《公开发行证券的公司信息披露解释性公告第 1 号——非经常性损益》定义界定的非经常性损益项目，以及把《公开发行证券的公司信息披露解释性公告第 1 号——非经常性损益》中列举的非经常性损益项目界定为经常性损益的项目，应说明原因。

适用 不适用

2、净资产收益率及每股收益

报告期利润	加权平均净资产收益率	每股收益	
		基本每股收益(元/股)	稀释每股收益(元/股)
归属于公司普通股股东的净利润	15.79%	1.010	1.010
扣除非经常性损益后归属于公司普通股股东的净利润	13.68%	0.87	0.87

3、境内外会计准则下会计数据差异

(1) 同时按照国际会计准则与按中国会计准则披露的财务报告中净利润和净资产差异情况

适用 不适用

(2) 同时按照境外会计准则与按中国会计准则披露的财务报告中净利润和净资产差异情况

适用 不适用

(3) 境内外会计准则下会计数据差异原因说明，对已经境外审计机构审计的数据进行差异调节的，应注明该境外机构的名称

4、其他

第十三节 备查文件目录

在有公司负责人、主管会计工作负责人、会计机构负责人签名并盖章的财务报表。
载有会计师事务所盖章、注册会计师签名并盖章的审计报告原件。