

证券代码：300886

简称：华业香料

公告编号：2024-015

# 安徽华业香料股份有限公司

## 2023 年年度报告



HYEA AROMAS

2024 年 4 月

# 2023 年年度报告

## 第一节 重要提示、目录和释义

公司董事会、监事会及董事、监事、高级管理人员保证年度报告内容的真实、准确、完整，不存在虚假记载、误导性陈述或者重大遗漏，并承担个别和连带的法律责任。

公司负责人徐基平、主管会计工作负责人徐霞云及会计机构负责人(会计主管人员)吴益林声明：保证本年度报告中财务报告的真实、准确、完整。所有董事均已出席了审议本报告的董事会会议。

报告期内，公司实现营业收入为 26,941.84 万元，较上年同期增长 5.72%；归属于普通股股东的净利润为-394.58 万元，较上年同期下降 118.99%。参见“第三节管理层讨论与分析”之“十一、公司未来发展的展望之风险提示”。

本公司需要请投资者特别关注的重大风险包括：1、主要原材料价格波动的风险；2、环境保护风险；3、市场竞争风险；4、安全生产风险；5、募投项目产能扩大引致的市场销售风险；6、境外销售风险；7、业绩波动风险；8、汇率波动风险；9、自然灾害等不可抗力因素导致的经营风险。公司在本报告第三节“管理层讨论与分析”之“十一、公司未来发展的展望”部分，对风险进行了详细描述，敬请投资者查阅。本报告中所涉及的未来计划、发展目标、发展战略等前瞻性陈述不构成公司对投资者的实质承诺，投资者及相关人士均应当对此保持足够的风险认识，并且应当理解计划、预测与承诺之间的差异，敬请投资者注意投资风险。

公司计划不派发现金红利，不送红股，不以公积金转增股本。

## 目录

第一节 重要提示、目录和释义.....	2
第二节 公司简介和主要财务指标.....	6
第三节 管理层讨论与分析.....	10
第四节 公司治理.....	32
第五节 环境和社会责任.....	52
第六节 重要事项.....	61
第七节 股份变动及股东情况.....	94
第八节 优先股相关情况.....	100
第九节 债券相关情况.....	101
第十节 财务报告.....	102

## 备查文件目录

- 一、载有公司负责人、主管会计工作负责人、会计机构负责人（会计主管人员）签名并盖章的财务报表。
- 二、报告期内公开披露过的所有公司文件的正本及公告的原稿。
- 三、经公司法定代表人签名并公司盖章的 2023 年年度报告文本原件。
- 四、载有会计师事务所盖章、注册会计师签名并盖章的审计报告原件。
- 五、以上备查文件的备置地点：公司董事会办公室。

## 释义

释义项	指	释义内容
华业香料、公司、本公司	指	安徽华业香料股份有限公司
控股股东、实际控制人	指	华文亮
金通安益	指	安徽高新金通安益股权投资基金（有限合伙）
国元创投	指	安徽国元创投有限责任公司
众润投资	指	潜山众润投资合伙企业（有限合伙）
合肥华业	指	安徽华业香料合肥有限公司
证监会、中国证监会	指	中国证券监督管理委员会
深交所	指	深圳证券交易所
国元证券、保荐人、保荐机构、主承销商	指	国元证券股份有限公司
天元律师事务所	指	北京天元（合肥）律师事务所
大华会计师事务所	指	大华会计师事务所（特殊普通合伙）
《招股说明书》	指	《安徽华业香料股份有限公司首次公开发行并在创业板上市招股说明书》
《公司法》	指	《中华人民共和国公司法》
《证券法》	指	《中华人民共和国证券法》
《公司章程》、本章程	指	公司现行有效的公司章程
报告期	指	2023 年 1 月 1 日至 2023 年 12 月 31 日
香料	指	一种能被嗅觉嗅出香气或味觉尝出香味的物质，是配制香精的原料
香精	指	由香料和相应辅料构成的具有特定香气或香味的混合物
加香	指	在产品中添加相应的香精以改善、矫正气味和味道
合成香料	指	通过化学合成方式形成的化学结构明确的具有香味特性的物质
内酯	指	在同一分子中既含有羧基，又含有羟基，二者脱水生成的有机物，本报告中的内酯特指具有内酯结构的香料物质
丙位内酯	指	$\gamma$ -取代的 $\gamma$ -羟基酸形成的内酯，不做特殊说明的情况下，特指具有丙位内酯结构的一类香料物质
丁位内酯	指	$\delta$ -取代的 $\delta$ -羟基酸形成的内酯，不做特殊说明的情况下，特指具有丁位内酯结构的一类香料物质

## 第二节 公司简介和主要财务指标

### 一、公司信息

股票简称	华业香料	股票代码	300886
公司的中文名称	安徽华业香料股份有限公司		
公司的中文简称	华业香料		
公司的外文名称（如有）	Anhui Hyea Aromas Co., Ltd.		
公司的外文名称缩写（如有）	Hyea Aromas		
公司的法定代表人	徐基平		
注册地址	安徽省安庆市潜山市舒州大道 42 号		
注册地址的邮政编码	246300		
公司注册地址历史变更情况	不适用		
办公地址	安徽省安庆市潜山市舒州大道 42 号		
办公地址的邮政编码	243600		
公司网址	www.anhuihuaye.com		
电子信箱	info@anhuihuaye.com		

### 二、联系人和联系方式

	董事会秘书	证券事务代表
姓名	陈亮	董金龙
联系地址	安徽省安庆市潜山市舒州大道 42 号	安徽省安庆市潜山市舒州大道 42 号
电话	0556-8927299	0556-8927299
传真	0556-8968996	0556-8968996
电子信箱	info@anhuihuaye.com	info@anhuihuaye.com

### 三、信息披露及备置地点

公司披露年度报告的证券交易所网站	深圳证券交易所网站（ <a href="http://www.szse.cn">http://www.szse.cn</a> ）
公司披露年度报告的媒体名称及网址	《证券时报》《中国证券报》《上海证券报》《证券日报》、巨潮资讯网（ <a href="http://www.cninfo.com.cn/">http://www.cninfo.com.cn/</a> ）
公司年度报告备置地点	公司董事会办公室

### 四、其他有关资料

公司聘请的会计师事务所

会计师事务所名称	大华会计师事务所（特殊普通合伙）
会计师事务所办公地址	北京市海淀区西四环中路 16 号院 7 号楼 1101
签字会计师姓名	吕勇军、高山

公司聘请的报告期内履行持续督导职责的保荐机构

适用 不适用

保荐机构名称	保荐机构办公地址	保荐代表人姓名	持续督导期间
国元证券股份有限公司	安徽省合肥市梅山路 18 号	詹凌颖、武军	2020 年 9 月-2023 年 12 月

公司聘请的报告期内履行持续督导职责的财务顾问

适用 不适用

## 五、主要会计数据和财务指标

公司是否需追溯调整或重述以前年度会计数据

是 否

	2023 年	2022 年	本年比上年增减	2021 年
营业收入（元）	269,418,412.06	254,836,775.96	5.72%	246,413,472.86
归属于上市公司股东的净利润（元）	-3,945,839.45	20,783,528.87	-118.99%	17,552,194.93
归属于上市公司股东的扣除非经常性损益的净利润（元）	-7,247,915.40	14,127,863.25	-151.30%	10,741,839.38
经营活动产生的现金流量净额（元）	39,419,395.19	21,470,305.04	83.60%	27,689,981.43
基本每股收益（元/股）	-0.0529	0.2788	-118.97%	0.2354
稀释每股收益（元/股）	-0.0529	0.2788	-118.97%	0.2354
加权平均净资产收益率	-0.73%	3.91%	-4.64%	3.39%
	2023 年末	2022 年末	本年末比上年末增减	2021 年末
资产总额（元）	602,320,218.77	616,169,061.01	-2.25%	569,379,494.75
归属于上市公司股东的净资产（元）	538,554,722.60	540,043,367.76	-0.28%	522,226,449.03

公司最近三个会计年度扣除非经常性损益前后净利润孰低者均为负值，且最近一年审计报告显示公司持续经营能力存在不确定性

是 否

扣除非经常损益前后的净利润孰低者为负值

是 否

项目	2023 年	2022 年	备注
营业收入（元）	269,418,412.06	254,836,775.96	销售香料产品及其他业务
营业收入扣除金额（元）	12,170,930.98	3,114,449.57	销售材料及废旧物资和外购产品直接销售
营业收入扣除后金额（元）	257,247,481.08	251,722,326.39	

## 六、分季度主要财务指标

单位：元

	第一季度	第二季度	第三季度	第四季度
营业收入	66,247,446.22	66,948,155.83	62,998,523.91	73,224,286.10

归属于上市公司股东的净利润	1,685,931.63	34,389.13	-2,483,989.98	-3,182,170.23
归属于上市公司股东的扣除非经常性损益的净利润	1,332,703.35	-508,174.89	-3,020,989.18	-5,051,454.68
经营活动产生的现金流量净额	-6,302,783.90	19,289,711.84	28,542,513.54	-2,110,046.29

上述财务指标或其加总数是否与公司已披露季度报告、半年度报告相关财务指标存在重大差异

是 否

## 七、境内外会计准则下会计数据差异

### 1、同时按照国际会计准则与按照中国会计准则披露的财务报告中净利润和净资产差异情况

适用 不适用

公司报告期不存在按照国际会计准则与按照中国会计准则披露的财务报告中净利润和净资产差异情况。

### 2、同时按照境外会计准则与按照中国会计准则披露的财务报告中净利润和净资产差异情况

适用 不适用

公司报告期不存在按照境外会计准则与按照中国会计准则披露的财务报告中净利润和净资产差异情况。

## 八、非经常性损益项目及金额

适用 不适用

单位：元

项目	2023 年金额	2022 年金额	2021 年金额	说明
非流动性资产处置损益（包括已计提资产减值准备的冲销部分）	-56,801.96	-159,387.00	-36,334.57	
计入当期损益的政府补助（与公司正常经营业务密切相关，符合国家政策规定、按照确定的标准享有、对公司损益产生持续影响的政府补助除外）	3,060,847.95	6,679,801.24	5,641,531.32	
除同公司正常经营业务相关的有效套期保值业务外，非金融企业持有金融资产和金融负债产生的公允价值变动损益以及处置金融资产和金融负债产生的损益	286,882.19	695,395.90	1,490,143.38	
除上述各项之外的其他营业外收入和支出	-181,244.48	-177,863.34	-211,927.54	



其他符合非经常性损益定义的损益项目	548,283.61	794,553.46	1,129,318.90	
减：所得税影响额	355,891.36	1,176,834.64	1,202,375.94	
合计	3,302,075.95	6,655,665.62	6,810,355.55	--

其他符合非经常性损益定义的损益项目的具体情况：

适用 不适用

公司不存在其他符合非经常性损益定义的损益项目的具体情况。

将《公开发行证券的公司信息披露解释性公告第 1 号——非经常性损益》中列举的非经常性损益项目界定为经常性损益项目的情况说明

适用 不适用

公司不存在将《公开发行证券的公司信息披露解释性公告第 1 号——非经常性损益》中列举的非经常性损益项目界定为经常性损益的项目的情形。

## 第三节 管理层讨论与分析

### 一、报告期内公司所处行业情况

#### 1、行业基本情况

近年来全球香料香精行业市场规模稳步增长，根据 iiMedia Research 发布的《2024-2025 年全球及中国香料香精行业运行大数据与投资价值分析报告》，2023 年香精香料市场规模约为 306 亿美元，同比增长 2.3%，预计 2025 年将增至 321 亿美元。目前，北美、欧洲等发达国家需求增速较低，香料香精产业逐渐向发展中国家转移。随着发展中国家消费水平的提高，香料香精行业作为配套产业将进一步发展。

根据 iiMedia Research 报告数据显示，2023 年中国香料香精行业市场规模为 439 亿元，同比增长 2.6%，预计 2026 年有望突破 500 亿元。随着中国居民生活水平的提高与消费结构的升级，日化、食品等行业在下游需求的推动下得到了持续发展，进而为香料香精产业链的上游和中游企业提供广阔的市场空间和机遇。

#### 2、行业政策环境

香料香精行业是国民经济中食品、日化、烟草、医药、饲料等行业的重要原料配套产业，与居民生活水平提高、食品饮料行业发展、促进内需和消费密切相关。







近年来，国家陆续出台《香料香精行业“十四五”发展规划》《“十四五”国家食品安全规划》《促进食品工业健康发展的指导意见》等各项政策法规进行宏观调控，支持香料香精行业的发展，有利于行业健康、持续、稳定发展。

2023 年 11 月，国家卫生健康委正式颁布新版《食品安全标准管理办法》，自 2023 年 12 月 1 日起施行，将对规范食品安全标准管理、保障食品安全、强化食品安全监管、推动产业健康发展发挥重要作用。

#### 3、行业的周期性特点

香料香精行业的周期性主要体现在随着宏观经济周期及下游行业的波动而波动，食品饮料、日化、烟草、饲料等下游行业与人民生活息息相关，因此整体抗周期能力较强。

#### 4、公司所处的行业地位

公司主要从事内酯系列香料的研发、生产和销售。公司主要产品为丙位内酯系列香料和丁位内酯系列香料，广泛应用于食品饮料、日化、烟草、饲料等行业和领域。公司生产的“”牌香料产品市场知名度高。目前，公司 60%以上的产品出口国外，与包括芬美意（）、奇华顿（）、国际香料（）曼氏（）和宝洁（）等在内的国际知名公司建立了稳定的业务关系。

公司多年的经营管理成效，赢得了客户和同行的广泛认可，已成为我国香料香精行业的知名企业，并在国际市场占有重要地位。公司为中国香化协会副理事长单位，连续多年入选中国轻工业联合会发布的“中国轻工业香料行业十强企业”。

## 二、报告期内公司从事的主要业务

单位：元

主要原材料	采购模式	采购额占采购总额的比例	结算方式是否发生重大变化	上半年平均价格	下半年平均价格
正辛醇	询比价采购	20.20%	否	26.40	13.63
正己醇	询比价采购	12.79%	否	27.89	25.13
正庚醇	询比价采购	14.32%	否	23.89	23.65
丙烯酸	询比价采购	6.69%	否	6.10	5.29
二叔丁基过氧化物	询比价采购	3.02%	否	12.33	12.00

原材料价格较上一报告期发生重大变化的原因：

受市场供需关系影响，2023 年下半年正辛醇大幅下降。

能源采购价格占生产总成本 30%以上

适用 不适用

主要能源类型发生重大变化的原因：

不适用。

主要产品生产技术情况

主要产品	生产技术所处的阶段	核心技术人员情况	专利技术	产品研发优势
丙位内酯系列香料	工业化生产	公司内部员工	一种 4-甲基-5-戊基-二氢-2(3H)-咪喃酮的合成方法/甲基癸内酯合成香料的常压生产装置及生产方法/丙位内酯的搅拌及滴加装置/一种康酿克内酯的生产装置/一种香料合成中固体催化剂自动过滤装置/专用于合成丙位内酯的连续式反应装置/一种反应精馏合成丙位癸内酯合成香料的装置/一种反应精馏合成椰子醛合成香料的装置/一种反应精馏合成 $\gamma$ -十一内酯合成香料的装置/一种丙位内酯系列合成香料生产过程中有机废气处理装置/一种香料生产用合成反应釜/一种桃醛生产用反应装置	公司为国家高新技术企业、安徽省技术创新示范企业、安徽省工业领域标准化示范企业，拥有省级认定的企业技术中心、培养出省科技领军人才等一批专业技术人员。公司走“产学研”相结合之路，不断消化吸收国内外先进技术，拥有自主知识产权，形成持续创新能力，从而奠定了在香料香精行业的优势地位。
丁位内酯系列香料	工业化生产	公司内部员工	减压间歇精馏提纯丁位癸内酯的装置和方法/减压间歇精馏提纯丁位癸内酯的装置/一种香料合成中固体催化剂自动过滤装置/一种丁位内酯合成香料生产过程中产生的有机废气的处理装置/一	公司为国家高新技术企业、安徽省技术创新示范企业、安徽省工业领域标准化示范企业，拥有省级认定的企业技术中心、培养出省科技领军人才等一批专业技术人员。公司走“产学研”

			种ε-癸内酯合成香料的生产装置/一种牛奶内酯合成香料的生产装置/一种合成香料用加氢反应釜	相结合之路，不断消化吸收国内外先进技术，拥有自主知识产权，形成持续创新能力，从而奠定了在香料香精行业的优势地位。
--	--	--	--	--

## 主要产品的产能情况

主要产品	设计产能	产能利用率	在建产能	投资建设情况
香精香料	6795 吨/年	79.67%	25 吨/年	在建中

注：“年产 3000 吨丙位内酯系列合成香料建设项目”部分生产线于 2023 年下半年陆续达到预定可使用状态并投入使用，公司 2023 年度实际产能为 5868 吨。

## 主要化工园区的产品种类情况

主要化工园区	产品种类
合肥循环经济示范园	内酯系列香料产品

## 报告期内正在申请或者新增取得的环评批复情况

适用 不适用

## 报告期内上市公司出现非正常停产情形

适用 不适用

## 相关批复、许可、资质及有效期的情况

适用 不适用

单位名称	证书名称	证书编号/备案号码	授予方/认定方/备案方	有效期/取得日期/注册日期	取得依据
华业香料	食品生产许可证	SC20134082400010	安庆市市场监督管理局	有效期至 2026 年 7 月 20 日	根据《食品生产许可管理办法》有关规定，从事食用香料生产活动，应当依法取得食品生产许可。
华业香料	危险化学品经营许可证	皖庆（潜）危化经（乙）字[2023]000155	潜山市应急管理局	有效期至 2025 年 6 月 20 日	根据《危险化学品经营许可证管理办法》有关规定，从事危险化学品经营活动，应当依法取得经营许可。
华业香料	排污许可证	913408007408647014001V	安庆市生态环境局	2023 年 7 月 23 日至 2028 年 7 月 22 日	依据《中华人民共和国环境保护法》的有关规定，依法执行排放一定数量污染物的凭证。
华业香料	中华人民共和国海关报关单位注册登记证书	3408960147	安庆海关	长期	依据《中华人民共和国海关法》的有关规定，对进出口货物按照规定在海关办理报关单位注册登记手续。
华业香料	欧盟 REACH 注册	-	ECHA (欧洲化学品管理局)	注册日期 2013 年 5 月 17 日/ 2018 年 3 月 31 日/2018 年 5 月 16 日	根据欧盟 2007 年 6 月 1 日起针对化学品监管实施的 REACH 监管体系要求，化学品必须通过 REACH 注册才可以进入欧盟市场。
华业香料	Kosher 认证 (犹太洁食认证)	-	Ortodox Union (犹太洁食认证机构)	首次发证 2015 年 11 月 30 日	通过 Kosher 认证的产品才能应用于犹太食品（根据犹太教的膳食法令生产的食品）。
合肥华业	安全生产许可证	(皖 A)WH 安许证字 [2024]54 号	安徽省应急管理厅	2024 年 1 月 25 日至 2027 年 1 月 24 日	根据《安全生产许可证条例》有关规定，从事相关危险化学品生产活动，应当依法取得安全生产许可。

合肥华业	城市排水及改变城市排水管网许可证	建排 3401222020008 号	肥东县住房和城乡建设局	有效期至 2025 年 7 月 23 日止	依据国务院《城镇排水与污水处理条例》、住建部《城市排水许可管理办法》的有关规定，在许可证范围内向城市排水设施排放污水。
合肥华业	排污许可证	91340122066522098P001V	合肥市生态环境局	2023 年 8 月 10 日至 2028 年 08 月 09 日止	依据《中华人民共和国环境保护法》的有关规定，依法执行排放一定数量污染物的凭证。
合肥华业	中华人民共和国海关报关单位注册登记证书	3401965100	合肥海关	长期	依据《中华人民共和国海关法》的有关规定，对进出口货物按照规定在海关办理报关单位注册登记手续。
合肥华业	食品生产许可证	SC20134012211307	合肥市市场监督管理局	2021 年 3 月 23 日至 2026 年 3 月 22 日	根据《食品生产许可管理办法》有关规定，从事食用香料生产活动，应当依法取得食品生产许可。

从事石油加工、石油贸易行业

是 否

从事化肥行业

是 否

从事农药行业

是 否

从事氯碱、纯碱行业

是 否

### 三、核心竞争力分析

公司多年的经营管理成效，赢得了客户和同行的广泛认可，已成为我国香料香精行业的知名企业，并在国际市场占有重要地位。目前公司在产品、创新能力、品牌、技术、安全环保管控、产品质量和管理等多方面具有优势，形成了自己的核心竞争力。

#### 1、产品优势

酯类和内酯类香料是最为重要、用途最为广泛的一类香料，约占香料市场规模的三分之一。内酯类香料具有很高的安全性，性质稳定，且具有非常重要的香气成分，在香精配方中被大量应用，不仅是现在，而且在可预见的将来都不可缺乏，具有不可替代性。随着香精应用领域的不断开发，内酯类香料市场规模也将呈现持续增长的趋势。公司通过技术研究、工艺绿色化改造、副产物开发、资源综合利用等集成创新实现了“传统产品+新工艺”，进一步提升了内酯类香料的市场竞争力。

#### 2、创新能力优势

公司为“国家高新技术企业”、“安徽省专精特新企业”和“安徽省产学研联合示范企业”，建有“安徽省认定企业技术中心”，拥有装备先进、功能完善的实验室、分析室，培养出省“特支计划”创新领军人才、省战略性新兴产业技术领军人才等一批专业技术人员，先后荣获“中国香料香精行业优秀研发团队”、“中国香料香精行业优秀工程师”和“安徽省‘115’产业创新团队”，技术骨干荣获“全国五一劳动奖章”。公司在坚持自主创新的同时，积极与高校、科研机构开展技术交流与合作，形成产学研合作体系，保持研发紧跟客户的需求和行业技术发展方向，通过不断消化吸收国内外先进技术，拥有自主知识产权，形成持续创新能力，从而奠定了在香料香精行业的优势地位。截至 2023 年 12 月

31 日，公司拥有发明专利 33 项、实用新型专利 37 项，先后荣获“国家知识产权示范企业”和“安徽省专利优秀奖”。

### 3、品牌优势

经过多年的发展，公司已成为我国香料香精行业的知名企业，并在国际市场占有重要地位。公司连续入选中国轻工业联合会发布的“中国轻工业香料行业十强企业”。公司产品得到宝洁、芬美意、国际香料、奇华顿、曼氏、乐达、德之馨、高砂等国际知名公司的广泛认可。公司将坚持品牌战略，致力于同全球知名企业建立长期合作关系。稳定的客户资源、良好的客户基础，为公司可持续发展提供了可靠的保障。

### 4、技术优势

公司从 2002 年建立开始，始终致力于香料生产技术和绿色生产水平的提高，工艺技术达到国际先进水平，具体表现在：

#### （1）生产工艺

①针对香料产品对香气的特殊要求，在与国际知名公司长期合作中，公司不断改进和创新，积累了丰富的香气控制经验。公司自主研发特有的搅拌和滴加技术、香气整理工艺及先进的脱杂工艺，使公司产品的香气满足国际知名公司的调香要求；

②公司积极推行工艺绿色化改造，采用加氢技术、新型氧化剂氧化技术、膜分离技术、固体催化剂自动过滤技术、副产物回收资源综合利用技术等，使生产过程更加绿色环保。

#### （2）过程控制

生产全流程采用自动化控制系统，使得生产过程更加安全可控，生产效率大幅提高。

### 5、安全环保管控优势

公司通过安全标准化达标创建，全面落实安全生产责任制，强化危险化学品安全风险管控、预防和综合治理。

生产过程采用 PLC+工控计算机控制，实现装置自动化、车间密闭化和物料管道化，使生产过程更加安全可控，提升本质安全化水平，生产效率大幅提高。

公司通过清洁生产审核，开发和应用清洁生产技术，利用新技术、新工艺、新材料、新设备推动节能降耗，尽可能实现溶剂、催化剂等的综合、循环利用，发展循环经济，提高资源回收利用效率，从源头控制和消减污染物的排放。

采用先进的“三废”治理技术，确保环境污染治理设施的正常运行，达标排放。由于香料生产的特殊性，针对生产过程中产生的气味的影响，持续进行环保投入，采取冷凝回收、介质降解塔喷淋、碱液喷淋等集成技术治理废气问题，处理效率显著提升，得到了监管部门和社会公众的认可。2022 年公司获批安徽省“绿色工厂”，2023 年公司获批国家“绿色工厂”。

### 6、品种及规模优势

公司拥有先进的自动化生产设备，是目前国内生产规模最大、产销量最多、系列产品配套齐全的内酯系列合成香料生产企业，具有一定的规模优势。公司在生产经营规模上的优势使公司能够满足香精厂商在香料质量一致性，批量供货及时性、稳定性，以及多品种集合采购的需求；保证原材料稳定供应并提高原材料采购中的议价能力，也能够充分降低生产成本，从而增强盈利能力以及抵御风险的能力。

### 7、产品质量优势

公司为“安徽省工业和信息化领域标准化示范企业”，是我国合成香料食品安全国家标准、行业标准的主要起草单位之一，已参与 19 项食品安全国家标准、行业标准的起草、制修订工作。通过参与国家、行业标准的制修订，不仅强化了行业地位，也有利于把握行业发展的最新技术动态，提高公司的自主创新能力，保证产品质量的持续提升。

先进的生产和检测设备是产品质量的重要保证。公司注重技术投入，建有具有国际水准的常规分析检测室、色谱分析室和香气分析实验室，对生产全过程进行全方位的质量控制。

#### 8、管理优势

公司主要产品已通过 KOSHER 认证和欧盟 REACH 注册；企业通过了国际标准 ISO9001 质量管理体系、ISO14001 环境管理体系和 ISO45001 职业健康安全管理体系“三标一体化”认证，通过清洁生产审核和安全标准化达标创建，健全质量、环保、安全管理体系。此外，公司还不断完善内部控制管理制度，优化内控流程。经过多年的发展，公司形成了一支具有丰富行业经验和企业管理经验的管理队伍。公司管理团队精通管理、熟悉行业、技术全面，对行业的发展动态有着准确的把握，有利于公司的长远发展。

## 四、主营业务分析

### 1、概述

#### （一）经营情况概述

2023 年，面对复杂多变的经济形势，管理层在董事会的科学决策及正确领导下，通过公司全体员工的共同努力，全面贯彻落实各项年度经营计划，扎实开展各项工作，成功应对预期转弱、竞争加剧、行情波动等多重挑战，产销量和营业收入均实现逆势增长。

报告期内，公司实现营业收入 26,941.84 万元，同比增长 5.72%。经营成果方面，受产品售价波动、汇兑收益减少等因素影响，2023 年归属于上市公司股东的净利润为-394.58 万元，虽然出现了亏损，但经过加强对应收款项的催收力度，公司经营现金流较上年出现了较大幅度的上升，公司主营业务、核心竞争力未发生根本变化，公司现金储备充足、流动性充裕，整体经营状况良好，不存在持续经营能力风险。

#### （二）报告期重点工作

##### 1、生产运行有序稳定

公司生产紧密围绕市场需求开展，统筹调度潜山、合肥两地产能，强化生产工序管理，生产线运行稳定。一是合肥华业第二阶段年产 1200 吨丙位内酯项目顺利建成，并在工艺流程、设备布置等方面持续创新，装置一次性试车成功，进一步增强了主导产品的规模优势。二是积极推进潜山工厂设备小改小革。通过锅炉余热回收系统改造，大幅度降低燃气使用量。

##### 2、销售总量再创新高

面对复杂、艰难的市场环境，公司积极应对市场变化，保存量，扩增量，全年产品销售量较上年度增长 16.08%，主导产品市场占有率进一步提升。一是采取“灵活定价”的营销策略，努力提高销售业绩。2023 年大宗原材料价格跌宕起伏，面对上下游双重承压的局面，公司实施积极的营销政策，努

力推进市场保存量，扩增量。二是结合市场需求和销售订单，“以销定产”对成品进行结构调节。通过合理安排原材料和产成品库存，有效对冲行情波动导致的价格波动风险。

### 3、技术研发取得突破，知识产权再获新成果

技术研发是企业发展的基础和决定性因素，公司始终将研发创新视为保持核心竞争力和市场领先地位的关键驱动力。2023年，公司高标准建设的工程技术研究中心竣工并投入使用，大幅度提升了公司研发的硬件水平。同时公司新产品、新工艺开发取得新进展，多个高附加值产品实现批量化生产，扩展了公司产品宽度。

另一方面，公司高度重视知识产权保护工作，着力提升知识产权管理水平。全年新申请专利 20 件，其中发明专利 14 件，当年获授权专利 12 件；新申请 PTC 专利 1 件；完成马德里注册商标 3 件。2023 年公司荣获国家知识产权示范企业，获批安徽省新产品 3 个，丁位癸内酯获批“安徽工业精品”，合肥华业获批安徽省专精特新中小企业和安徽省数字化车间。

### 4、安全环保稳定向好

公司坚持统筹绿色发展和安全，牢固树立底线思维，强化底线意识。2023 年公司实现“安全环保无重大事件”的总体目标。一是落实企业主体责任，完善全员安全生产责任；二是严格执行排污许可证制度，加强环境信用评价；三是成功举办安全环保质量月活动，吸引员工和社会公众约 1.6 万人次参与，扩大了企业影响力；四是践行绿色发展，推行绿色制造，公司获评国家“绿色工厂”称号。

### 5、质量管理持续完善

一是坚持质量至上，夯实质量基础。完善新产品与原材料检验规程和作业文件，优化原料和成品质量控制流程，强化香气追踪及过程监控，实现全年成品出厂合格率 100%，第三方检验合格率 100% 和食品安全零事故。二是成功申办 107 个新增产品食品生产许可；三是管理体系认证再上新台阶，通过导入能源管理体系认证并取证，为公司标准化建设和管理体系完善打下坚实基础。

## 2、收入与成本

### (1) 营业收入构成

营业收入整体情况

单位：元

	2023 年		2022 年		同比增减
	金额	占营业收入比重	金额	占营业收入比重	
营业收入合计	269,418,412.06	100%	254,836,775.96	100%	5.72%
分行业					
香精香料	269,418,412.06	100.00%	254,836,775.96	100.00%	5.72%
分产品					
丙位内酯	215,212,478.08	79.88%	208,751,728.11	81.92%	3.09%
丁位内酯	26,585,318.39	9.87%	27,419,985.21	10.76%	-3.04%
其他香料	22,884,884.90	8.49%	12,845,972.90	5.04%	78.15%
其他业务	4,735,730.69	1.76%	5,819,089.74	2.28%	-18.62%
分地区					
内销	95,926,300.40	35.60%	101,359,306.81	39.77%	-5.36%
外销	173,492,111.66	64.40%	153,477,469.15	60.23%	13.04%
分销售模式					



经销	114,535,773.63	42.51%	111,432,570.60	43.73%	2.78%
直销	154,882,638.43	57.49%	143,404,205.36	56.27%	8.00%

## (2) 占公司营业收入或营业利润 10%以上的行业、产品、地区、销售模式的情况

适用 不适用

单位：元

	营业收入	营业成本	毛利率	营业收入比上年同期增减	营业成本比上年同期增减	毛利率比上年同期增减
分行业						
香料香精	269,418,412.06	223,535,084.30	17.03%	5.72%	13.11%	-5.42%
分产品						
丙位内酯	215,212,478.08	185,212,917.05	13.94%	3.09%	10.76%	-5.95%
丁位内酯	26,585,318.39	18,086,508.26	31.97%	-3.04%	-1.99%	-0.73%
分地区						
丙位内销	59,802,326.21	50,843,629.26	14.98%	-17.04%	-13.27%	-3.70%
丙位外销	155,410,151.87	134,369,287.79	13.54%	13.71%	23.72%	-7.00%
丁位内销	14,974,262.23	10,300,175.28	31.21%	-6.91%	-7.33%	0.31%
丁位外销	11,611,056.16	7,786,332.98	32.94%	2.43%	6.08%	-2.30%
分销售模式						
丙位经销	83,817,688.58	77,548,625.98	7.48%	-6.64%	10.33%	-14.23%
丙位直销	131,394,789.50	107,664,291.07	18.06%	10.44%	11.07%	-0.46%
丁位经销	11,105,643.81	6,925,282.33	37.64%	-10.81%	-15.04%	3.11%
丁位直销	15,479,674.58	11,161,225.93	27.90%	3.42%	8.33%	-3.27%

公司主营业务数据统计口径在报告期发生调整的情况下，公司最近 1 年按报告期末口径调整后的主营业务数据

适用 不适用

单位：元

产品名称	产量 (kg)	销量 (kg)	收入实现情况	报告期内的售价走势	变动原因
丙位内酯	4,200,425	4,340,387	215,212,478.08	报告期内售价呈下降趋势	主要是由于桃醛的主要原料正辛醇价格呈下降趋势
丁位内酯	141,524.5	193,170.5	26,585,318.39	报告期内售价比较平稳	
其他香料	332,889	371,055.3	22,884,884.90	报告期内售价比较平稳	

境外业务产生的营业收入或净利润占公司最近一个会计年度经审计营业收入或净利润 10%以上

是 否

境外业务名称	开展的具体情况	报告期内税收政策对境外业务的影响	公司的应对措施
香料产品	报告期内，国外销售香料实现营业收入 173,492,111.66 元，占营业收入比重 64.40%。	报告期内税收政策未发生变化	不适用

## (3) 公司实物销售收入是否大于劳务收入

是 否

行业分类	项目	单位	2023 年	2022 年	同比增减
香精香料	销售量	千克	4,904,612.8	4,225,130.3	16.08%
	生产量	千克	4,674,838.5	4,374,918.3	6.86%
	库存量	千克	956,075	1,003,609	-4.74%

相关数据同比发生变动 30% 以上的原因说明

适用  不适用

**(4) 公司已签订的重大销售合同、重大采购合同截至本报告期的履行情况**

适用  不适用

**(5) 营业成本构成**

行业分类

单位：元

行业分类	项目	2023 年		2022 年		同比增减
		金额	占营业成本比重	金额	占营业成本比重	
香料	直接材料	155,464,322.86	69.55%	140,898,719.12	71.30%	-1.75%
香料	直接人工	10,545,267.62	4.72%	7,971,465.49	4.03%	0.69%
香料	能源费用	32,505,727.69	14.54%	25,944,272.29	13.13%	1.41%
香料	制造费用	18,940,686.69	8.47%	14,103,629.36	7.14%	1.33%
香料	运杂费	6,079,079.45	2.72%	8,709,579.30	4.41%	-1.69%

**(6) 报告期内合并范围是否发生变动**

是  否

本期新设子公司情况如下：

子公司名称	成立时间	注册资本	持股比例 (%)
华业生物科技有限公司	2023/3/15	91,803.00	100.00

本期减少子公司情况如下：

名称	变更原因
嘉兴华曜生物科技产业投资合伙企业（有限合伙）	注销

**(7) 公司报告期内业务、产品或服务发生重大变化或调整有关情况**

适用  不适用

**(8) 主要销售客户和主要供应商情况**

公司主要销售客户情况

前五名客户合计销售金额（元）	124,272,720.80
----------------	----------------

前五名客户合计销售金额占年度销售总额比例	46.14%
前五名客户销售额中关联方销售额占年度销售总额比例	0.00%

## 公司前 5 大客户资料

序号	客户名称	销售额（元）	占年度销售总额比例
1	第一名	38,110,820.42	14.15%
2	第二名	31,995,297.09	11.88%
3	第三名	28,708,526.10	10.66%
4	第四名	12,811,510.72	4.76%
5	第五名	12,646,566.47	4.69%
合计	--	124,272,720.80	46.14%

## 主要客户其他情况说明

□适用 不适用

## 公司主要供应商情况

前五名供应商合计采购金额（元）	88,169,101.32
前五名供应商合计采购金额占年度采购总额比例	44.80%
前五名供应商采购额中关联方采购额占年度采购总额比例	0.00%

## 公司前 5 名供应商资料

序号	供应商名称	采购额（元）	占年度采购总额比例
1	第一名	35,497,318.52	18.04%
2	第二名	18,894,239.49	9.60%
3	第三名	12,555,909.98	6.38%
4	第四名	11,025,375.32	5.60%
5	第五名	10,196,258.01	5.18%
合计	--	88,169,101.32	44.80%

## 主要供应商其他情况说明

□适用 不适用

## 3、费用

单位：元

	2023 年	2022 年	同比增减	重大变动说明
销售费用	3,773,077.72	3,288,062.01	14.75%	主要系业务人员拓展市场差旅费增加所致
管理费用	34,496,678.15	30,465,434.60	13.23%	主要系计提股份支付费用所致
财务费用	-1,861,429.78	-5,895,527.79	-68.43%	主要系汇率波动形成的汇兑收益减少所致
研发费用	14,851,731.62	15,414,261.25	-3.65%	

## 4、研发投入

适用 不适用

主要研发项目名称	项目目的	项目进展	拟达到的目标	预计对公司未来发展的影响
惰性气体对丙位内酯	提升产品香气，进一	完善公司产品目录，	达到工业化生产要求	项目完成将进一步提

含量提升的研究	步提高产品品质，降低生产成本	开发化妆品原料		高产品品质，降低成本，开发更高效更安全的生产工艺
高顺式二氢茉莉酮酸甲酯（cis-MDJ）合成工艺开发	增加技术储备，开发高端香原料，丰富产品目录	小试结题	完成小试开发，得到合格样品	项目完成将丰富公司产品目录，增加高端香料技术储备，提高市场竞争力
手性丙位内酯的工艺研究	增加技术储备，开发高端香原料，扩大产品收益	放大实验结题	完成试生产，得到合格样品	项目完成将丰富公司产品目录，增加高端香料技术储备
天然丁位内酯香气改进工艺研究	开发高端香料，提升产品香气	放大优化	改善产品香气，达到工业化生产要求	项目完成将丰富公司天然系列产品目录，提高市场竞争力
1, 2 戊二醇和 1, 2 己二醇的化学方法处理	丰富公司产品目录，开发化妆品原料	放大优化	达到工业化生产要求	项目完成将丰富公司产品目录，开拓化妆品原料市场

## 公司研发人员情况

	2023 年	2022 年	变动比例
研发人员数量（人）	40	50	-20.00%
研发人员数量占比	15.38%	18.52%	-3.14%
研发人员学历			
本科	17	18	-5.56%
硕士	6	5	20.00%
专科及以下	17	27	-37.04%
研发人员年龄构成			
30 岁以下	6	5	20.00%
30~40 岁	19	24	-20.83%
40 岁以上	15	21	-28.57%

## 近三年公司研发投入金额及占营业收入的比例

	2023 年	2022 年	2021 年
研发投入金额（元）	14,851,731.62	15,414,261.25	12,812,867.27
研发投入占营业收入比例	5.51%	6.05%	5.20%
研发支出资本化的金额（元）	0.00	0.00	0.00
资本化研发支出占研发投入的比例	0.00%	0.00%	0.00%
资本化研发支出占当期净利润的比重	0.00%	0.00%	0.00%

## 公司研发人员构成发生重大变化的原因及影响

适用 不适用

## 研发投入总额占营业收入的比重较上年发生显著变化的原因

适用 不适用

## 研发投入资本化率大幅变动的原因及其合理性说明

适用 不适用

## 5、现金流

单位：元

项目	2023 年	2022 年	同比增减
经营活动现金流入小计	295,165,425.06	300,936,636.81	-1.92%
经营活动现金流出小计	255,746,029.87	279,466,331.77	-8.49%
经营活动产生的现金流量净额	39,419,395.19	21,470,305.04	83.60%
投资活动现金流入小计	90,912,539.52	215,126,347.39	-57.74%
投资活动现金流出小计	177,447,251.62	187,469,556.92	-5.35%
投资活动产生的现金流量净额	-86,534,712.10	27,656,790.47	-412.89%
筹资活动现金流入小计	10,000,000.00	9,930,000.00	0.70%
筹资活动现金流出小计	20,896,764.95	3,914,695.00	433.80%
筹资活动产生的现金流量净额	-10,896,764.95	6,015,305.00	-281.15%
现金及现金等价物净增加额	-57,688,190.35	57,335,798.92	-200.61%

相关数据同比发生重大变动的主要影响因素说明

适用 不适用

- 1、经营活动产生的现金流量净额较上年增加 83.60%，主要系本期购买商品支付的现金相对减少所致；
- 2、投资活动产生的现金流量净额较上年同期减少 412.89%，主要系本期收到的其他与投资有关的现金减少所致；
- 3、筹资活动产生的现金流量净额较上年同期减少 281.15%，主要系本期归还银行借款所致。

报告期内公司经营活动产生的现金净流量与本年度净利润存在重大差异的原因说明

适用 不适用

报告期内公司经营活动产生的现金净流量为 39,419,395.19 元，本年度净利润为-3,945,795.73 元，差额为 43,365,190.92 元，主要系本期销售商品收到的货款同比增加 10,924,463.88 元及购买商品支付的货款减少 24,879,086.54 元所致。

## 五、非主营业务情况

适用 不适用

单位：元

	金额	占利润总额比例	形成原因说明	是否具有可持续性
投资收益	1,061,398.68	21.37%	系公司的理财收益和投资分红	否
公允价值变动损益	88,767.12	1.79%	系理财收益	否
资产减值	-3,722,065.15	74.94%	主要系计提存货跌价准备	否
营业外收入	3,218.09	0.06%	主要系保险赔款收入	否
营业外支出	241,379.53	4.86%	主要是公司报废资产处置及捐赠支出	否
其他收益	5,481,300.03	110.36%	主要是政府补贴收入	否
信用减值损失	-190,030.03	3.83%	主要系计提坏账准备	否

## 六、资产及负债状况分析

### 1、资产构成重大变动情况

单位：元

	2023 年末		2023 年初		比重增减	重大变动说明
	金额	占总资产比例	金额	占总资产比例		
货币资金	59,553,889.73	9.89%	117,242,080.08	19.03%	-9.14%	主要系本年购买理财产品在期末未到期所致
应收账款	76,059,776.59	12.63%	75,169,138.54	12.20%	0.43%	
存货	96,981,635.02	16.10%	110,586,877.95	17.95%	-1.85%	主要系库存商品减少所致
固定资产	253,028,056.51	42.01%	139,841,622.33	22.70%	19.31%	主要系 3000 吨丙位内酯二期部分资产达到预定可使用状态转固所致
在建工程	10,132,946.29	1.68%	112,017,030.87	18.18%	-16.50%	主要系 3000 吨丙位内酯二期部分资产达到预定可使用状态转固所致
短期借款	3,003,025.00	0.50%	9,909,982.50	1.61%	-1.11%	主要系本年归还部分短期借款所致
合同负债	1,288,065.15	0.21%	528,921.37	0.09%	0.12%	

境外资产占比较高

□适用  不适用

### 2、以公允价值计量的资产和负债

 适用 □ 不适用

单位：元

项目	期初数	本期公允价值变动损益	计入权益的累计公允价值变动	本期计提的减值	本期购买金额	本期出售金额	其他变动	期末数
金融资产								
1.交易性金融资产（不含衍生金融资产）		88,767.12			20,000,000.00			20,088,767.12
5.其他非流动金融资产	4,500,000.00							4,500,000.00
上述合计	4,500,000.00	88,767.12			20,000,000.00			24,588,767.12
金融负债								

其他变动的内容

报告期内公司主要资产计量属性是否发生重大变化

是 否

### 3、截至报告期末的资产权利受限情况

无。

## 七、投资状况分析

### 1、总体情况

适用 不适用

报告期投资额（元）	上年同期投资额（元）	变动幅度
4,500,000.00	34,470,000.00	-86.95%

### 2、报告期内获取的重大的股权投资情况

适用 不适用

### 3、报告期内正在进行的重大的非股权投资情况

适用 不适用

### 4、金融资产投资

#### （1）证券投资情况

适用 不适用

公司报告期不存在证券投资。

#### （2）衍生品投资情况

适用 不适用

公司报告期不存在衍生品投资。

### 5、募集资金使用情况

适用 不适用

#### （1）募集资金总体使用情况

适用 不适用

单位：万元

募集年份	募集方式	募集资金总额	募集资金净额	本期已使用募	已累计使用募	报告期内变更用途的	累计变更用途的募集	累计变更用途的募集	尚未使用募集资金总	尚未使用募集资金用	闲置两年以上募集资

				集 资 金 总 额	集 资 金 总 额	募 集 资 金 总 额	资 金 总 额	资 金 总 额 比 例	额	途 及 去 向	金 金 额
2020 年	首次 公 开 发 行 股 票 募 集 资 金	26,676.65	22,262.21	1,027. 54	19,542 .22	2,929.2 8	4,331.3 4	16.24%	3,210.1 3	存放于 募 集 资 金 专 户 1210.13 万, 购 买 国 元 证 券 的 保 本 型 理 财 2000 万	0
合计	--	26,676.65	22,262.21	1,027. 54	19,542 .22	2,929.2 8	4,331.3 4	16.24%	3,210.1 3	--	0
募集资金总体使用情况说明											
经中国证券监督管理委员会证监许可（2020）1745 号文《关于同意安徽华业香料股份有限公司首次公开发行股票注册的批复》的核准，并经深圳证券交易所同意，本公司由主承销商国元证券股份有限公司于 2020 年 9 月 4 日向社会公众公开发行普通股（A 股）股票 1,435.00 万股，每股面值 1 元，每股发行价人民币 18.59 元。截止 2023 年 12 月 31 日，公司对募集资金项目累计投入 195,422,215.40 元，其中：公司于募集资金到位之前利用自有资金先期投入募集资金项目人民币 113,763,793.40 元；2020 年度使用募集资金人民币 1,594,153.35 元，2021 年度使用募集资金人民币 38,615,162.00 元，2022 年度使用募集资金 31,173,745.14 元，本年度使用募集资金 10,275,361.51 元。截止 2023 年 12 月 31 日，募集资金余额为人民币 32,101,283.03 元（含募集资金专户累计利息收入和理财收益扣除手续费后的净额 4,901,413.18 元）。											

## （2）募集资金承诺项目情况

适用 不适用

单位：万元

承诺投资项目和超募资金投向	是否已变更项目(含部分变更)	募集资金承诺投资总额	调整后投资总额(1)	本报告期投入金额	截至期末累计投入金额(2)	截至期末投资进度(3)= (2)/(1)	项目达到预定可使用状态日期	本报告期实现的效益	截止报告期末累计实现的效益	是否达到预计效益	项目可行性是否发生重大变化
承诺投资项目											
年产 3000 吨丙位内酯系列合成香料建设项目	是	16,755.36	18,157.42	328.56	18,366.71	101.15%	2024 年 07 月 31 日			不适用	否
香料工程技术研究中心建设项目	是	4,000	1,070.72	698.97	1,070.72	100.00%	2023 年 11 月 30 日			不适用	否
营销网络建设项目	是	1,506.85	104.79		104.79	100.00%				不适用	否
承诺投资项目小计	--	22,262.21	19,332.93	1,027.5 3	19,542.22	--	--			--	--



超募资金投向											
不适用											
合计	--	22,262.21	19,332.93	1,027.53	19,542.22	--	--	0	0	--	--
分项目说明未达到计划进度、预计收益的情况和原因(含“是否达到预计效益”选择“不适用”的原因)	2023年6月28日,公司第四届董事会第二十次会议审议通过了《关于部分募投项目延期的议案》。公司结合目前募投项目的实际进展情况,拟将年产3000吨丙位内酯系列合成香料建设项目达到预定可使用状态日期由2023年7月日延期至2024年7月。										
项目可行性发生重大变化的情况说明	不适用										
超募资金的金额、用途及使用进展情况	不适用										
募集资金投资项目实施地点变更情况	适用 以前年度发生 2021年3月25日,公司第四届董事会第三次会议和第四届监事会第二次会议审议了《关于变更部分募投项目实施主体和实施地点的议案》,同意将香料工程技术研究中心建设项目的实施地点由潜山市舒州大道42号变更为合肥循环经济示范园龙兴大道与乳泉路交叉口西北角,同时实施主体由华业香料变更为合肥华业。										
募集资金投资项目实施方式调整情况	适用 以前年度发生 2022年9月15日,公司2022年第一次临时股东大会审议通过《关于终止部分募投项目并将募集资金调整至其他募投项目及增加部分募投项目投资规模的议案》。根据公司现阶段发展需求,结合外部环境、经济形势和募投项目的实施进展情况,基于满足公司“年产3000吨丙位内酯系列合成香料建设项目”的资金优先需求,结合公司发展规划以及实际经营需要,经公司审慎研判,拟将“营销网络建设项目”的剩余募集资金投入到“年产3000吨丙位内酯系列合成香料建设项目”的建设中。2023年12月20日,公司第四届董事会第二十三次会议审议通过《关于部分募投项目结项并将节余募集资金永久补充流动资金的议案》。董事会同意公司对首次公开发行股票募集资金投资项目中的“香料工程技术研究中心建设项目”予以结项,并将上述项目结项后剩余的募集资金永久补充流动资金,用于公司日常生产经营及业务发展。										
募集资金投资项目先期投入及置换情况	适用 募集资金投资项目在募集资金到位之前已由公司利用自筹资金先行投入,金额合计113,763,793.40元。2020年10月13日,公司第三届董事会第十五次会议审议通过了《关于使用募集资金置换预先投入募投项目的自筹资金的议案》,同意使用募集资金113,763,793.40元置换前期已投入募投项目的自筹资金。置换金额业经大华会计师事务所(特殊普通合伙)审验,并出具了大华核字[2020]007592号鉴证报告。										

用闲置募集资金暂时补充流动资金情况	不适用
项目实施出现募集资金结余的金额及原因	适用 在募投项目建设过程中，公司从项目的实际情况出发，在保证项目质量的前提下，坚持谨慎、节约的原则，加强项目建设各个环节费用的控制、监督和管理，合理控制了项目总支出。另一方面，公司对短期内出现的部分暂时闲置募集资金进行了现金管理，有效提高了募集资金的使用效率，募集资金在存储过程中也产生了利息收入。2023年12月20日，公司召开第四届董事会第二十三次会议和第四届监事会第二十次会议，审议通过了《关于部分募投项目结项并将节余募集资金永久补充流动资金的议案》，同意公司对首次公开发行股票募集资金投资项目中的“香料工程技术研究中心建设项目”予以结项，并将上述项目结项后剩余的募集资金3,203.82万元（最终金额以资金转出当日银行结息金额为准）永久补充流动资金，用于公司日常生产经营及业务发展。
尚未使用的募集资金用途及去向	尚未使用的募集资金 32,101,283.03 元，其中：存放于募集资金专户余额为 12,101,283.03 元，在国元证券股份有限公司购买保本型理财产品金额为 20,000,000.00 元。
募集资金使用及披露中存在的问题或其他情况	无

### (3) 募集资金变更项目情况

适用 不适用

单位：万元

变更后的项目	对应的原承诺项目	变更后项目拟投入募集资金总额(1)	本报告期实际投入金额	截至期末实际累计投入金额(2)	截至期末投资进度(3)=(2)/(1)	项目达到预定可使用状态日期	本报告期实现的效益	是否达到预计效益	变更后的项目可行性是否发生重大变化
年产3000吨丙位内酯系列合成香料建设项目	营销网络建设项目	18,157.42	328.56	18,366.71	101.15%	2024年07月31日		不适用	否
永久性补充流动资金	香料工程技术研究中心建设项目	3,210.13			0.00%			不适用	否
合计	--	21,367.55	328.56	18,366.71	--	--	0	--	--
变更原因、决策程序及信息披露情况说明(分具体项目)			1.2022年9月15日，公司2022年第一次临时股东大会审议通过《关于终止部分募投项目并将募集资金调整至其他募投项目及增加部分募投项目投资规模的议案》。根据公司现阶段发展需求，结合外部环境、经济形势和募投项目的实施进展情况，基于满足公司“年产3000吨丙位内酯系列合成香料建设项目”的资金优先需求，结合公司发展规划以及实际经营需要，经公司审慎研判，拟将“营销网络建设项目”的剩余募集资金投入到“年产3000吨丙位内酯系列合成香料建设项目”的建设中。						

	<p>2.2023年6月28日，公司第四届董事会第二十次会议审议通过了《关于部分募投项目延期的议案》，公司年产3000吨丙位内酯系列合成香料建设项目一期1800吨已达到可使用状态；二期1200吨产能将于2023年7月份按照生产线逐步进行试生产，预计所有生产线将于2024年7月达到预计可使用状态。公司结合目前募投项目的实际进展情况，决定将该项目达到预定可使用状态时间调整至2024年7月。</p> <p>3.2023年12月20日，公司第四届董事会第二十三次会议审议通过《关于部分募投项目结项并将结余募集资金永久补充流动资金的议案》。为了提高募集资金的使用效率，满足公司业务对流动资金的需求，降低财务费用，提升公司经营效益，为公司和股东创造更大的利益，董事会同意公司对首次公开发行股票募集资金投资项目中的“香料工程技术研究中心建设项目”予以结项，并将上述项目结项后剩余的募集资金永久补充流动资金，用于公司日常生产经营及业务发展。截止2023年12月31日，用于补充流动资金的募集资金尚未转出。</p>
未达到计划进度或预计收益的情况和原因(分具体项目)	无
变更后的项目可行性发生重大变化的情况说明	无

## 八、重大资产和股权出售

### 1、出售重大资产情况

适用 不适用

公司报告期末未出售重大资产。

### 2、出售重大股权情况

适用 不适用

## 九、主要控股参股公司分析

适用 不适用

主要子公司及对公司净利润影响达10%以上的参股公司情况

单位：元

公司名称	公司类型	主要业务	注册资本	总资产	净资产	营业收入	营业利润	净利润
安徽华业香料合肥有限公司	子公司	内酯系列合成香料的研发、生产和销售	100,000,000	340,043,574.72	220,772,046.14	99,650,214.25	-8,169,838.17	-7,981,762.41

报告期内取得和处置子公司的情况

适用 不适用

公司名称	报告期内取得和处置子公司方式	对整体生产经营和业绩的影响
嘉兴华曜生物科技产业投资合伙企业（有限合伙）	注销	对本报告期经营业务未产生重大影响
华业生物科技有限公司	投资新设	对本报告期经营业务未产生重大影响

主要控股参股公司情况说明

受市场波动影响，公司以有限合伙人身份参与投资设立的产业基金——嘉兴华曜生物科技产业投资合伙企业，自成立以来未开展实质性运营，且后续投资计划无明确时间表。经全体合伙人协商一致，决定提前终止合伙协议，清算并注销该产业基金，本报告期内已完成该产业基金的工商注销，基金的资产

按照合伙人实缴出资比例进行了清算分配。具体内容详见公司 2023 年 8 月 24 日披露于巨潮资讯网（www.cninfo.com.cn）的《关于参与投资的产业基金完成注销的公告》（公告编号：2023-045）。

## 十、公司控制的结构化主体情况

适用 不适用

## 十一、公司未来发展的展望

### 一、2024 年发展规划

#### 1、坚持运行机制改革，营造管理新气象

2024 年，企业将在组织形式创新、绩效薪酬匹配、人力资源优化等多领域进行变革。一是优化企业管理机制，进一步优化组织架构，构建公正合理分配制度和精简高效的运行体系。二是强化目标完成的刚性约束。进一步优化绩效考核流程，考核结果与薪酬及职级晋升紧密挂钩，定期对目标完成情况进行考评、督办，实时跟踪、动态监控，确保年度目标顺利实现。三是全面加强人力资源管理。内外并重推进“人才强企”工程，着力引进专业化、年轻化、职业化管理技术人才。制定系统的人才梯队建设计划，构建“学习型企业”，加强教育培训，提高员工综合素养和职业技能，打造上下同欲、朝气蓬勃的管理团队。

#### 2、坚持市场需求导向，打造发展新引擎

继续加强技术创新，坚持自主研发为主、外部合作为辅的理念，积极与高等院校开展“产学研”合作，共同做好新赛道开辟大文章。一是着力培育既有主导产品的“老树新枝”。组建专班研发团队，继承本来、吸收外来、着眼未来，持续推进新工艺、新技术的研发，全力探索提升质量的新方法，扩大主导产品的市场竞争优势及话语权。二是践行循环经济理念。最大限度应用公司副产品再生产，实现环保效益和经济效益的双丰收。三是着力开展新型内酯产品的“抢滩布局”。加快新型内酯系列产品的技术验证和优化进度，尽快形成生产力，快速抢占市场。四是建成合肥公司生物发酵小试基地，快速启动菌种培育和产品的制备。推进潜山公司生物发酵多功能中试发平台建设，加快设备选型安装和工艺验证。

#### 3、坚持市场拓展为要，夯实竞争新优势

面对不确定的市场环境，我们要保持战略及经营定力，强化团队韧性和变革力，多渠道把握市场拓展主动权。一是积极开展分配方式改革创新。完善业绩提成机制，激励营销人员深耕市场，紧盯优质客户，大力推广高附加值产品，最大限度提高产品销售量和毛利润。二是全面推进销售渠道提质扩面。发挥企业综合优势，秉承“利他共赢”的营销理念，链接上下游合作伙伴、同行业友商，构建市场命运共同体。三是全力促进品牌营销走深走实。在产品、服务、企业文化等多个层面上，不断扩大和延伸企业的品牌影响力，强化服务提高华业品牌的市场美誉度。四是着力强化物资采购盈利要求。全力扩展采购渠道，储备候选供应商资源，努力向产业链上游挖掘资源和增值空间。

#### 4、坚持创新驱动发展，培育企业新动能

按照“内部协同、原料协同、产业链协同、产学研协同”的原则，强化技术创新内生动力。不断加大行业前沿新技术、新产品的研发投入，开创技术研发新格局。一是高标准运行工程技术研究中心。积极申报 CNAS 国家实验室认证，促进研发机构内部管理更加规范，提高研发质量和效益。二是强化“产

学研”合作的有效性和针对性。大力开展和科研机构、大专院校的技术合作，以企业的难题作为合作的课题，以其专业性资源破解企业发展中的瓶颈和制约点，助推企业技术升级和科技转型。三是加强知识产权的申请和运用，持续增强企业软实力。

#### 5、坚持绿色发展理念，开创安环新局面

坚持安全第一，环保优先理念，筑牢底线思维和红线意识，切实抓好安全、环保管理工作。一是进一步提升安全环保思想意识。从思想上高度重视环境保护工作，坚决克服麻痹思想、侥幸心理、松劲心态，严格落实好国家环保法规及政策要求。二是进一步强化安全环保日常监管。落实好安全风险分级管控和隐患排查治理双重预防机制，以互联网+为抓手，从“人防”向“技防”转变，完善“微安全”系统，推进安全管理平台建设，筑牢安全生产屏障。三是进一步加强安全环保教育培训，提高全体员工的安全环保技能和素养。四是进一步提高环保设施运行效率。加大巡查督查力度，确保环保设施正常运行，主动接受社会监督，努力打造绿色环保的企业形象。

#### 6、坚持质量兴企战略，提升品质新高度

2024 年公司要确保“两个 100%”，即出厂合格率 100%，第三方检测合格率 100%。一是全力提升主导产品品质。从部门协作联动、全流程管控等方面入手，不断提升大宗产品质量。二是切实提高质量管理水平，进一步强化质量意识。引入先进的质量管理工具和技术，细化管理举措，在原材料、生产过程、入库成品、检验仪器、客户供应商等环节实行全过程管控；三是做好体系运行受控管理。进一步提升管理体系运行的有效性，通过有效、受控地运行，提升工作质量和管理水平。

#### 7、坚持资本赋能企业，探索发展新路径

一是扎实做好上市公司规范治理。充分发挥“三会一层”的作用，提高内控管理水平，提升信息披露质量，加强与监管部门、中介机构、主要媒体及相关方的沟通交流，及时回应投资者关切。量力而行、全力而为回报广大投资者，切实增强投资者信心。二是前瞻性规划企业发展战略。通过战略委员会为企业导入更多技术、人才和项目，集中精力开展调查研究，为企业市场及战略决策提供信息支撑，制定符合企业实际的中长期战略规划，为企业可持续发展谋篇布局。

#### 8、坚持以人为本初心，塑造企业新特质

一是始终坚守“企业以员工为本，员工以企业为荣”的人文观，持续打造“荣辱与共、双向奔赴”的新型和谐劳动关系，进一步加强人文关怀，注重员工合理关切，让广大员工在华业大家庭中工作有尊严、有收获、有奔头。二是坚持党建引领，发挥群团组织的桥梁纽带作用，将党群建设与公司战略、生产经营同频共振。三是开展好各项公益活动。持续做好慈善活动和文体活动，塑造企业新特质，打造“魅力华业”新形象。

### 二、可能面对的风险

#### 1、主要原材料价格波动的风险

公司香料产品的主要原材料为正辛醇、正己醇、正庚醇等脂肪醇和丙烯酸等化工原材料。报告期内，直接材料占生产成本的比例合计为 69.55%，虽然公司采取了有效措施，在一定程度上防范主要原材料价格变动带来的风险，但由于化工原材料受国内外宏观经济变化、供求关系等多种因素的影响，价格波动频繁，原材料价格的波动不利于公司的成本控制和产品市场价格的稳定，进而对公司盈利情况产生不利的影响。

#### 2、环境保护风险

公司合成香料生产过程涉及化学反应，会产生一定的废水、废气、固体废物等污染性排放物和噪声。公司自设立以来重视环境保护建设，大力发展循环经济和资源综合利用，严格按照有关环保法规及相应标准对前述污染物排放进行了有效治理，使污染物的排放符合国家排放标准。

随着国家对环保的要求日益严格以及社会对环境保护意识的不断增强，国家及地方政府可能在将来颁布新的法律法规，提高环保标准、增加环境污染治理力度，从而导致公司生产经营成本相应提高，影响收益水平。

### 3、市场竞争风险

近年来，中国香料香精行业发展迅速，已发展成为一个完全竞争性的行业，并融入到世界香料香精市场中。目前，国内香料香精生产企业众多，已涌现出广东、上海、浙江、安徽等香料香精工业较为发达、生产企业较为集中的产业集群地。与此同时，随着众多国际知名香料香精生产企业纷纷在中国投资建厂，国内香料香精市场已逐渐形成国内市场国际化的竞争格局。面对激烈的市场竞争，公司如不能尽快提升研发能力，扩大产能，提高品牌知名度，保持和加强竞争优势，将面临市场占有率下降的风险。

### 4、安全生产风险

公司主要从事香料产品的研发、生产和销售。部分原材料为易燃、易爆和腐蚀性的危险化学品，且生产过程中存在危险工艺，对操作要求较高，可能存在因物品保管及操作不当等原因而造成意外安全事故的风险。针对生产安全隐患的排查和整改，公司设置了安全环保部，建立了完善的安全生产管理体系和检查制度，推行安全标准化创建，提升本质安全化水平，加强了安全风险的管控和安全事故的防范。

### 5、募投项目产能扩大引致的市场销售风险

本次募集资金投资项目“年产 3000 吨丙位内酯系列合成香料建设项目”为公司现有主要品种的扩产，具有良好的市场前景；同时，公司经过十余年的发展，累积了良好的品牌效应，并拥有较为丰富的客户资源，能够为本次募投项目的产品销售提供较好支撑，但由于本次募投项目产品扩产幅度较大，项目建成并达产后，公司丙位内酯系列合成香料的年生产能力增长较大。尽管公司产能扩张建立在对市场、技术及销售能力等进行谨慎的可行性研究分析基础之上，但仍可能出现产能扩张后，由于市场环境突变或行业竞争加剧等不可预测性因素变动，以及公司销售渠道、营销网络无法形成有力支撑而导致的新增产品销售风险。

### 6、境外销售的风险

报告期内，公司境外销售占比为 64.40%。境外市场是公司销售的主要市场，经过多年的海外市场拓展，公司产品远销新加坡、美国、欧盟、瑞士、印度等地区，与世界主要国家或地区的客户建立了良好的合作关系，公司主要客户保持稳定。但由于境外市场存在政治、经济、贸易政策、汇率变化等不确定因素，对公司管理能力提出了更高的要求。若公司不能有效管理境外业务，将对公司整体经营业绩产生不利影响。

### 7、业绩波动风险

2021 年至 2023 年，公司营业收入分别为 24,641.35 万元、25,483.67 万元和 26,941.84 万元，扣除非经常性损益后归属于母公司所有者的净利润分别为 1,074.18 万元、1,412.79 万元和-724.79 万元。由于香料香精行业属于完全竞争的市场，国际贸易环境、国家环保政策、市场竞争等因素都会对公司业务经营造成影响，公司存在业绩波动的风险。

## 8、汇率波动风险

公司产品外销规模较大，报告期内，公司直接出口销售收入为 17,349.21 万元，占当期营业收入的 64.40%。公司出口业务结算货币主要为美元。报告期内，人民币对美元的汇率波动较大，报告期，公司因为汇率波动而产生的汇兑收益为 119.12 万元。随着国际经济环境的变化，汇率波动可能进一步增大，公司也将面临因汇率波动形成汇兑损益的风险。

## 9、自然灾害等不可抗力因素导致的经营风险

规模较大的自然灾害等不可抗力因素，可能会影响企业的正常生产经营，甚至给整体经济运行造成一定影响。自然灾害等情况的发生非公司所能预测，可能会造成停工损失，甚至影响市场信心和宏观经济环境，从而对公司的业务经营、财务状况、发展战略的实施造成影响。

## 十二、报告期内接待调研、沟通、采访等活动登记表

适用 不适用

接待时间	接待地点	接待方式	接待对象类型	接待对象	谈论的主要内容及提供的资料	调研的基本情况索引
2023 年 04 月 25 日	全景网“投资者关系互动平台” ( <a href="http://ir.p5w.net">http://ir.p5w.net</a> )	其他	其他	参与华业香料 2022 年度网上业绩说明会的投资者	2022 年度经营业绩、募投项目实施进展以及公司未来发展规划等内容	详见公司于 2023 年 4 月 25 日披露于巨潮资讯网的《安徽华业香料股份有限公司投资者关系活动记录表》(编号: 2023-001)

## 十三、“质量回报双提升”行动方案贯彻落实情况

公司是否披露了“质量回报双提升”行动方案。

是 否

## 第四节 公司治理

### 一、公司治理的基本状况

报告期内，公司严格按照《公司法》《证券法》《上市公司治理准则》《深圳证券交易所股票上市规则》《深圳证券交易所创业板上市公司规范运作指引》和其他相关法律、法规的有关规定，不断完善公司治理结构，健全内部控制体系。报告期内，公司整体运作较为规范、信息披露规范，公司治理实际情况与《公司法》和中国证监会相关规定的要求不存在差异。

#### 1、关于股东和股东大会

报告期内，公司严格依照《公司法》《证券法》《深圳证券交易所股票上市规则》《公司章程》及《股东大会议事规则》规定和要求，规范股东大会召集、召开、议事、表决程序，聘请律师对股东大会的合法性出具法律意见，确保各股东特别是中小股东能够充分行使其权利。

#### 2、关于董事和董事会

公司目前有 9 名董事，其中独立董事 3 名，占全体董事比例的 1/3，董事会人数和人员构成符合法律、法规和《公司章程》的要求。公司董事会及其董事严格按照相关法律法规和规范性文件、《公司章程》和《董事会议事规则》等规定忠实勤勉地履行职责，贯彻执行股东大会决议。历次董事会会议的召开、议事、表决、决议等均按照相关法律法规和规范性文件、《公司章程》和《董事会议事规则》的要求规范进行，对重大经营计划、投资方案，选聘高级管理人员，设立董事会专门委员会以及公司内部控制和管理体系的建立和完善等重大事宜作出了有效决议，不存在越权审批或先实施后审议的情形，不存在损害中小股东利益的情形。公司的三位独立董事在工作中保持充分的独立性，认真审议各项议案，对有关事项发表意见，切实维护公司和股东的利益。

#### 3、关于监事和监事会

公司目前有监事 5 名，其中职工监事 3 名，监事会人数和人员构成符合法律、法规和《公司章程》的要求。报告期内，公司监事会会议的召集、召开程序、通知时间均符合《公司章程》《监事会议事规则》的规定，认真出席监事会和股东大会，列席董事会，对公司财务、董事、高级管理人员的履职进行监督，确保合法合规，对定期报告、重大事项、财务状况进行审核并发表意见，全体监事认真履行职责，尽职尽责，切实维护股东利益。

#### 4、关于信息披露与投资者关系管理

公司严格按照《上市规则》《信息披露制度》以及《投资者关系管理制度》等法律法规，真实、准确、及时、完整履行信息披露义务，在投资者关系平台上回答投资者关心的各类问题，接听投资者电话，将投资者反映的问题与建议及时反馈董事会，保持投资沟通渠道的畅通。报告期内，董事会秘书认真的接待各类投资者调研，根据信息披露要求进行解析与公告。实现公司与投资者之间及时便捷的双向沟通与联系，依法履行公司应尽的义务，确保所有投资者以平等的机会及时获取公司信息。

#### 5、关于绩效评价与激励约束机制

公司已建立企业绩效评价激励体系，经营者的收入与企业经营业绩挂钩，高级管理人员的聘任和考核公开、透明，符合法律、法规的规定，公司现有的考核及激励约束机制符合公司的发展现状。



## 6、关于利益相关者与社会责任

公司能够充分尊重和维护相关利益者的合法权益，实现股东、员工、社会各方利益的协调平衡，重视公司的社会责任，与相关利益者积极合作，共同推动公司持续、健康的发展。公司能严格按照《公司法》《证券法》等有关法律、法规的要求规范运作，并将严格按照《上市公司治理准则》等有关规定的要求，不断完善公司的治理结构，切实维护中小股东的利益。

公司治理的实际状况与法律、行政法规和中国证监会发布的关于上市公司治理的规定是否存在重大差异

是 否

公司治理的实际状况与法律、行政法规和中国证监会发布的关于上市公司治理的规定不存在重大差异。

## 二、公司相对于控股股东、实际控制人在保证公司资产、人员、财务、机构、业务等方面的独立情况

公司与控股股东在业务、人员、资产、机构、财务等各方面均保持独立，各自独立核算、独立承担责任和风险，公司具有独立完整的业务和自主经营的能力。

## 三、同业竞争情况

适用 不适用

## 四、报告期内召开的年度股东大会和临时股东大会的有关情况

### 1、本报告期股东大会情况

会议届次	会议类型	投资者参与比例	召开日期	披露日期	会议决议
2022 年年度股东大会	年度股东大会	68.22%	2023 年 05 月 09 日	2023 年 05 月 09 日	详见公司在巨潮资讯网 ( <a href="http://www.cninfo.com.cn">http://www.cninfo.com.cn</a> ) 披露的《2022 年年度股东大会决议公告》(公告编号: 2023-028)

### 2、表决权恢复的优先股股东请求召开临时股东大会

适用 不适用

## 五、公司具有表决权差异安排

适用 不适用

## 六、红筹架构公司治理情况

适用 不适用

## 七、董事、监事和高级管理人员情况

## 1、基本情况

姓名	性别	年龄	职务	任职状态	任期起始日期	任期终止日期	期初持股数（股）	本期增持股份数量（股）	本期减持股数（股）	其他增减变动（股）	期末持股数（股）	股份增减变动的原因
华文亮	男	65	董事长	现任	2017年12月27日	2027年01月05日	21,083,400				21,083,400	
徐基平	男	54	董事、总经理	现任	2017年12月27日	2027年01月05日	11,988,600				11,988,600	
范一义	男	60	董事	现任	2017年12月27日	2027年01月05日	9,568,000		1,185,400		8,382,600	减持股份
徐霞云	女	57	董事	离任	2017年12月27日	2024年01月05日						
徐霞云	女	57	财务总监	现任	2017年12月27日	2027年01月05日						
吴旭	男	49	董事、副总经理	现任	2021年01月05日	2027年01月05日						
王绍刚	男	60	董事	现任	2017年12月27日	2027年01月05日						
姚运金	男	48	独立董事	现任	2021年01月05日	2027年01月05日						
徐国盛	男	45	独立董事	离任	2017年12月27日	2024年01月05日						
姚王信	男	50	独立董事	现任	2024年01月05日	2027年01月05日						
吴光洋	男	39	独立董事	现任	2024年01月05日	2027年01月05日						
汪和俊	男	47	独立董事	离任	2021年01月05日	2024年01月05日						

					月 05 日	月 05 日							
陈清云	男	55	监事会主席	现任	2017年12月27日	2027年01月05日							
汪洋	男	44	监事	现任	2017年12月27日	2027年01月05日							
朱海生	男	49	监事	离任	2018年07月12日	2024年01月05日							
杨曙光	男	45	职工代表监事	现任	2017年12月27日	2027年01月05日							
叶见俭	男	52	职工代表监事	现任	2017年12月27日	2027年01月05日							
邹蝶	女	29	职工代表监事	现任	2024年01月05日	2027年01月05日							
汪民富	男	44	副总经理	现任	2017年12月27日	2027年01月05日							
汪民富	男	44	董事	现任	2024年01月05日	2027年01月05日							
王天义	男	53	副总经理	现任	2017年12月27日	2027年01月05日							
史磊	男	46	副总经理	离任	2021年01月05日	2024年01月05日							
付林	男	33	副总经理、董事会秘书	离任	2021年05月14日	2023年08月09日							
王毅	男	49	副总经理	现任	2021年05月14日	2027年01月05日							
陈亮	男	38	副总经理、董事会秘	现任	2024年01月05日	2027年01月05日							

			书									
汪炎	男	41	副总经理	现任	2024年01月05日	2027年01月05日						
合计	--	--	--	--	--	--	42,640,000	0	1,185,400	0	41,454,600	--

报告期是否存在任期内董事、监事离任和高级管理人员解聘的情况

是 否

- 徐霞云女士任期届满后，不再担任公司董事，仍在公司任职，担任公司财务总监；
- 徐国盛先生因任期届满不再担任公司独立董事，也不担任公司及子公司的任何职务；
- 汪和俊先生因任期届满不再担任公司独立董事，也不担任公司及子公司的任何职务；
- 朱海生先生因任期届满不再担任公司监事，也不担任公司及子公司的任何职务；
- 付林先生因个人原因申请辞去公司副总经理、董事会秘书职务，辞职后不再担任公司及子公司的任何职务；
- 史磊先生因任期届满不再担任公司副总经理，也不担任公司及子公司的任何职务；

2023年12月20日，公司召开第四届董事会第二十三次会议和第四届监事会第二十次会议，并于2024年1月5日召开2024年第一次临时股东大会，审议通过了董事会、监事会换届选举的相关议案。同意选举华文亮先生、徐基平先生、范一义先生、王绍刚先生、吴旭先生、汪民富先生为公司第五届董事会非独立董事，选举姚运金先生、姚王信先生、吴光洋先生为公司第五届董事会独立董事，选举陈清云先生、汪洋先生为公司第五届监事会非职工代表监事。2023年12月20日，公司召开职工代表大会，同意选举叶见俭先生、杨曙光先生、邹蝶女士为公司第五届监事会职工代表监事。

2024年1月5日，公司召开第五届董事会第一次会议和第五届监事会第一次会议，选举华文亮先生为公司第五届董事会董事长，选举产生董事会各专门委员会委员；选举陈清云先生为公司第五届监事会主席；同时聘任徐基平先生为公司总经理，吴旭先生、汪民富先生、王毅先生、王天义先生、汪炎先生和陈亮先生为公司副总经理，陈亮先生为公司董事会秘书，徐霞云女士为公司财务负责人。

人员变动详情见公司发布在巨潮资讯网的《关于董事会、监事会完成换届选举并聘任高级管理人员、证券事务代表的公告》（公告编号：2024-005）。

公司董事、监事、高级管理人员变动情况

适用 不适用

姓名	担任的职务	类型	日期	原因
徐霞云	董事	任期满离任	2024年01月05日	因任期届满离任，仍在公司任职，担任公司财务总监；
徐国盛	独立董事	任期满离任	2024年01月05日	因任期届满离任
汪和俊	独立董事	任期满离任	2024年01月05日	因任期届满离任
汪民富	董事	被选举	2024年01月05日	因董事会换届选举被选举为董事
姚王信	独立董事	被选举	2024年01月05日	因董事会换届选举被选举为独立董事
吴光洋	独立董事	被选举	2024年01月05日	因董事会换届选举被选举为独立董事
朱海生	监事	任期满离任	2024年01月05日	因任期届满离任
邹蝶	监事	被选举	2024年01月05日	因监事会换届选举被选举为监事
付林	副总经理、董事会秘书	离任	2023年08月09日	因个人原因申请辞去副总经理、董事会秘书职务
史磊	副总经理	任期满离任	2024年01月05日	因任期届满离任
汪炎	副总经理	聘任	2024年01月05日	董事会聘任
陈亮	副总经理、董事会秘书	聘任	2024年01月05日	董事会聘任

## 2、任职情况

公司现任董事、监事、高级管理人员专业背景、主要工作经历以及目前在公司的主要职责

### 1. 董事会成员

#### (1) 华文亮先生

中国国籍，未拥有境外永久居留权，1959年生，本科学历。曾任安徽华业香料有限公司、安徽华业化工有限公司董事长。现任公司董事长，潜山众润投资合伙企业（有限合伙）执行事务合伙人、安徽华业纺织有限公司执行董事兼总经理、安徽八一纺织器材有限公司执行董事兼总经理、安徽省潜山县八一厂厂长、安徽省潜山县八一纺织器材厂厂长、安徽新天柱纺织有限公司董事。

#### (2) 徐基平先生

中国国籍，未拥有境外永久居留权，1970年生，本科学历。曾任安徽华业香料有限公司、安徽华业化工有限公司总经理。现任公司董事、总经理，安徽华业纺织有限公司监事、安徽新天柱纺织有限公司董事。

#### (3) 范一义先生

中国国籍，未拥有境外永久居留权，1964年生，本科学历，研究员职称。曾任安庆市合成洗涤剂厂总调度室主任、生产计划科科长、酶制剂车间主任、合成车间主任，安庆市精诚化工研究所所长、安徽华业化工有限公司总工程师。现任公司董事、总工程师。

#### (4) 吴旭先生

中国国籍，未拥有境外永久居留权，1975年生，本科学历。曾任江苏镇江铝制品厂生产车间主任、安徽华业化工有限公司生产部经理等。现任公司董事、副总经理。

#### (5) 王绍刚先生

中国国籍，未拥有境外永久居留权，1963年生，硕士研究生学历。曾任安徽省国际信托投资公司项目工程师、芜湖华星真空技术应用有限公司副总经理、长信薄膜科技（芜湖）有限公司总经理助理、安徽国元实业投资有限责任公司投资发展部经理、安徽国元建设投资有限公司 BT 项目建设管理人员、安徽国元创投有限责任公司投资部经理、安徽天健环保股份有限公司董事、安徽省国信置业有限责任公司董事等。现任公司董事，安徽国元创投有限责任公司副总经理，安徽华辰造纸网股份有限公司、上海众幸防护科技股份有限公司董事。

#### (6) 汪民富先生

中国国籍，未拥有境外永久居留权，1980年生，本科学历。曾任安徽华业纺织有限公司办公室主任，安徽华业化工有限公司办公室主任、总经理助理、副总经理等。现任公司董事、副总经理。

#### (7) 姚运金先生

中国国籍，未拥有境外永久居留权，1976年生，博士研究生学历，教授，博士生导师。澳大利亚 Curtin University 访问学者，中国科学技术大学博士后，现就职于合肥工业大学化学与化工学院，主要从事化学工程等方面的研究工作，主持国家自然科学基金面上项目及安徽省自然科学基金、中国博士后基金等课题，担任教育部学位中心论文评审专家、全国研究生教育评估监测专家、安徽省科技计划项目评审专家库成员、全国化工设计竞赛评审专家、中国化工学会会员等。现任公司独立董事。

#### (8) 姚王信先生

中国国籍，未拥有境外永久居留权，1974 年生，博士研究生学历，副教授，高级会计师、硕士生导师。管理科学与工程（金融学，资产证券化方向）博士后工作经历、教育部公派海外访问学者研究经历，现任职于安徽大学商学院。现任安徽省皖能股份有限公司董事；兼任安徽区域股权交易市场科创专板咨询委员会委员。现任公司独立董事。

（9）吴光洋先生

中国国籍，未拥有境外永久居留权，1985 年生，法律专业硕士学位，法律执业经历十余载，现任上海市锦天城律师事务所资深律师。现任公司独立董事。

## 2. 监事会成员

（1）陈清云先生

中国国籍，未拥有境外永久居留权，1969 年生，专科学历。曾任潜山县丝绸总厂生产部经理、安徽全力集团销售经理、安徽华业化工有限公司办公室主任等。现任公司监事会主席。

（2）汪洋先生

中国国籍，未拥有境外永久居留权，1980 年生，本科学历。曾任安徽神剑新材料有限公司技术员、安徽华业化工有限公司研发中心经理。现任公司监事、研发中心主任。

（3）杨曙光先生

中国国籍，未拥有境外永久居留权，1979 年生，专科学历。曾任青岛远洋装饰公司平面设计师助理，安徽全力集团办事员、主办会计，华业化工车间主任、生产部经理等。现任本公司职工代表监事、生产部经理。

（4）叶见俭先生

中国国籍，未拥有境外永久居留权，1973 年生，本科学历。曾任安庆市啤酒厂片区主任、安徽全力集团区域经理、金智集团驻外经理、华业化工人力资源部经理。现任本公司职工代表监事、工会主席、人力资源部经理。

（5）邹蝶女士

1995 年生，中国国籍，未拥有境外永久居留权，本科学历，注册审计师。曾任中汇会计师事务所项目经理，现任公司职工代表监事、审计副经理。

## 3. 高级管理人员

（1）徐基平先生：见本节“1. 董事会成员”。

（2）吴旭先生：见本节“1. 董事会成员”。

（3）汪民富先生：见本节“1. 董事会成员”。

（4）徐霞云女士

中国国籍，未拥有境外永久居留权，1967 年生，本科学历，注册会计师。曾任潜山县饲料公司会计、安徽全力集团财务总监、安徽华业化工有限公司财务总监。现任公司财务总监，安徽新天柱纺织有限公司监事。

（5）王天义先生

中国国籍，未拥有境外永久居留权，1971 年生，专科学历，助理研究员。曾任安庆市氮肥厂质检员、深圳日大饲料厂有限公司品保部经理、安徽国孚润滑油工业有限公司技术部经理、安徽华业化工有限公司品质部经理、副总经理。现任公司副总经理。

## (6) 王毅先生

中国国籍，未拥有境外永久居留权，1975年生，1999年毕业于北京航空航天大学，2005年毕业于中欧国际工商学院工商管理 DIMP。曾担任恩格乐香精香料（上海）有限公司副总裁，安徽华业香料股份有限公司总经理助理。现任公司副总经理。

## (7) 汪炎先生

中国国籍，未拥有境外永久居留权，1983年出生，专科学历，中级注册安全工程师。曾任安徽华业化工有限公司质检员、安徽华业化工有限公司品质部经理、安徽华业香料股份有限公司营销部经理。现任公司副总经理。

## (8) 陈亮先生

中国国籍，未拥有境外永久居留权，1986年出生，曾任安徽华骐环保科技股份有限公司财务部部长、副总经理、董事会秘书，现任本公司副总经理、董事会秘书。

在股东单位任职情况

适用 不适用

任职人员姓名	股东单位名称	在股东单位担任的职务	任期起始日期	任期终止日期	在股东单位是否领取报酬津贴
华文亮	潜山众润投资合伙企业（有限合伙）	执行事务合伙人			否
王绍刚	安徽国元创投有限责任公司	副总经理			是

在其他单位任职情况

适用 不适用

任职人员姓名	其他单位名称	在其他单位担任的职务	任期起始日期	任期终止日期	在其他单位是否领取报酬津贴
华文亮	安徽华业纺织有限公司	执行董事兼总经理			否
华文亮	安徽八一纺织器材有限公司	执行董事兼总经理			否
华文亮	安徽省潜山县八一厂	厂长			否
华文亮	安徽省潜山县八一纺织器材厂	厂长			否
华文亮	安徽新天柱纺织有限公司	董事			否
徐基平	安徽新天柱纺织有限公司	董事			否
徐基平	安徽华业纺织有限公司	监事			否
徐霞云	安徽新天柱纺织有限公司	监事			否
王绍刚	上海众幸防护科技股份有限公司	董事			否
王绍刚	安徽华辰造纸网股份有限公司	董事			否
姚运金	合肥工业大学	教授			是
姚王信	安徽大学商学院	教授			是
吴光洋	上海市锦天城律师事务所	律师			是

公司现任及报告期内离任董事、监事和高级管理人员近三年证券监管机构处罚的情况

适用 不适用

### 3、董事、监事、高级管理人员报酬情况

董事、监事、高级管理人员报酬的决策程序、确定依据、实际支付情况

#### 1、决策程序

公司董事、监事的报酬经公司董事会审议批准后，提交股东大会审议通过。高级管理人员的薪酬由董事会批准，年薪由岗位工资和年终绩效奖金构成。

#### 2、确定依据

主要依据全年公司目标完成情况及董事、监事、高级管理人员的分工及履职情况确定。

#### 3、支付情况

实际支付公司董事、监事、高级管理人员报酬共计 497.33 万元。

公司报告期内董事、监事和高级管理人员报酬情况

单位：万元

姓名	性别	年龄	职务	任职状态	从公司获得的税前报酬总额	是否在公司关联方获取报酬
华文亮	男	65	董事长	现任	33.95	否
徐基平	男	54	董事、总经理	现任	35.68	否
范一义	男	60	董事	现任	35.68	否
徐霞云	女	57	财务总监	现任	32.31	否
吴旭	男	49	董事、副总经理	现任	49.05	否
王绍刚	男	61	董事	现任	0	是
徐国盛	男	45	独立董事	离任	5	否
汪和俊	男	47	独立董事	离任	5	否
姚运金	男	48	独立董事	现任	5	否
陈清云	男	55	监事会主席	现任	31.25	否
汪洋	男	44	监事	现任	29.88	否
朱海生	男	49	监事	离任	0	是
杨曙光	男	45	监事	现任	23.13	否
叶见俭	男	51	监事	现任	19.36	否
汪民富	男	44	董事、副总经理	现任	36.57	否
王天义	男	53	副总经理	现任	33.21	否
付林	男	33	副总经理、董事会秘书	离任	24.35	否
王毅	男	49	副总经理	现任	48.73	否
史磊	男	46	副总经理	离任	49.18	否
合计	--	--	--	--	497.33	--

其他情况说明

适用 不适用



## 八、报告期内董事履行职责的情况

### 1、本报告期董事会情况

会议届次	召开日期	披露日期	会议决议
第四届董事会第十六次会议	2023年01月06日	2023年01月06日	详见公司于2023年1月6号披露于巨潮资讯网 ( <a href="http://www.cninfo.com.cn">http://www.cninfo.com.cn</a> ) 上《第四届董事会第十六次会议决议公告》(公告编号: 2023-002)
第四届董事会第十七次会议	2023年03月07日	2023年03月07日	详见公司于2023年3月7号披露于巨潮资讯网 ( <a href="http://www.cninfo.com.cn">http://www.cninfo.com.cn</a> ) 上《第四届董事会第十七次会议决议公告》(公告编号: 2023-006)
第四届董事会第十八次会议	2023年04月04日	2023年04月07日	详见公司于2023年4月7号披露于巨潮资讯网 ( <a href="http://www.cninfo.com.cn">http://www.cninfo.com.cn</a> ) 上《第四届董事会第十八次会议决议公告》(公告编号: 2023-011)
第四届董事会第十九次会议	2023年04月26日	2023年04月28日	审议通过《关于公司2023年第一季度报告的议案》
第四届董事会第二十次会议	2023年06月28日	2023年06月29日	详见公司于2023年6月29号披露于巨潮资讯网 ( <a href="http://www.cninfo.com.cn">http://www.cninfo.com.cn</a> ) 上《第四届董事会第二十次会议决议公告》(公告编号: 2023-030)
第四届董事会第二十一次会议	2023年08月21日	2023年08月23日	详见公司于2023年8月23号披露于巨潮资讯网 ( <a href="http://www.cninfo.com.cn">http://www.cninfo.com.cn</a> ) 上《第四届董事会第二十一次会议决议公告》(公告编号: 2023-037)
第四届董事会第二十二次会议	2023年10月26日	2023年10月27日	详见公司于2023年10月27号披露于巨潮资讯网 ( <a href="http://www.cninfo.com.cn">http://www.cninfo.com.cn</a> ) 上《第四届董事会第二十二次会议决议公告》(公告编号: 2023-050)
第四届董事会第二十三次会议	2023年12月20日	2023年12月21日	详见公司于2023年12月21号披露于巨潮资讯网 ( <a href="http://www.cninfo.com.cn">http://www.cninfo.com.cn</a> ) 上《第四届董事会第二十三次会议决议公告》(公告编号: 2023-056)

### 2、董事出席董事会及股东大会的情况

董事出席董事会及股东大会的情况							
董事姓名	本报告期应参加董事会	现场出席董事会次数	以通讯方式参加董事会	委托出席董事会次数	缺席董事会次数	是否连续两次未亲自参	出席股东大会次数

	次数		次数			加董事会会议	
华文亮	8	7	1	0	0	否	1
徐基平	8	7	1	0	0	否	1
范一义	8	3	5	0	0	否	1
徐霞云	8	8	0	0	0	否	1
吴旭	8	5	3	0	0	否	1
王绍刚	8	1	7	0	0	否	1
徐国盛	8	1	7	0	0	否	1
汪和俊	8	0	8	0	0	否	1
姚运金	8	0	8	0	0	否	1

连续两次未亲自出席董事会的说明

### 3、董事对公司有关事项提出异议的情况

董事对公司有关事项是否提出异议

是 否

报告期内董事对公司有关事项未提出异议。

### 4、董事履行职责的其他说明

董事对公司有关建议是否被采纳

是 否

董事对公司有关建议被采纳或未被采纳的说明

报告期内，公司全体董事勤勉尽责，严格按照中国证监会和深圳证券交易所的相关规定以及《安徽华业香料股份有限公司章程》《董事会议事规则》等制度开展工作。公司董事依法履行了董事义务，高度关注公司规范运作和经营情况，根据公司的实际情况，对公司的重大治理和经营决策提出了相关的意见，经过充分沟通讨论，形成一致意见。同时，公司董事对董事会规范运作、高级管理人员履职情况、公司财务状况进行有效监督，为完善公司监督机制、维护公司和股东特别是中小股东的合法权益发挥了重要作用。

报告期内，公司独立董事严格按照《中华人民共和国公司法》《中华人民共和国证券法》《上市公司独立董事管理办法》《深圳证券交易所创业板股票上市规则》《深圳证券交易所上市公司自律监管指引第2号——创业板上市公司规范运作》等法律法规、规范性文件及《安徽华业香料股份有限公司章程》和《安徽华业香料股份有限公司独立董事工作制度》的要求，深入了解了公司的内部控制和财务状况，重点对公司生产经营状况、募集资金使用和管理情况、重大投资项目的进展及董事会决议执行情况等进行了检查，积极与公司董事、监事、高级管理人员开展交流与沟通，及时获悉公司各重大事项的进展情况，关注行业发展及市场变化，运用专业知识和行业经验，积极对公司经营管理提出建议，积极有效地履行了独立董事的职责，较好地维护了公司整体利益以及全体股东特别是中小股东的合法权益，对公司规范、稳定、健康地发展起到了积极的作用。

## 九、董事会下设专门委员会在报告期内的情况

委员会名称	成员情况	召开会议次数	召开日期	会议内容	提出的重要意见和建议	其他履行职责的情况	异议事项具体情况（如
-------	------	--------	------	------	------------	-----------	------------

							有)
第四届董事会战略委员会	华文亮 徐基平 姚运金	1	2023年04月04日	审议通过《战略委员会2022年度工作报告、2023年度工作计划》。		不适用	无
第四届董事会薪酬与考核委员会	徐国盛 徐霞云 汪和俊	1	2023年04月04日	1.审议通过《关于确认2022年度公司董事薪酬的议案》；2.审议通过《关于确认2022年度公司高级管理人员薪酬的议案》；3.审议通过《薪酬与考核委员会2022年度工作报告、2023年度工作计划》。		不适用	无
第四届董事会提名委员会	姚运金 徐基平 徐国盛	2	2023年04月04日	审议通过《提名委员会2022年度工作报告、2023年度工作计划》。		不适用	无
第四届董事会提名委员会	姚运金 徐基平 徐国盛	2	2023年12月15日	1.审议通过《关于公司董事会换届选举暨提名第五届董事会非独立董事候选人的议案》；2.审议通过《关于公司董事会换届选举暨提名第五届董事会独立董事候选人的议案》。		不适用	无
第四届董事会审计委员会	汪和俊 徐国盛 范一义	5	2023年04月04日	1.审议通过《审计委员会2022年度工作报告、2023年度工作计划》；2.审议通过《2022年度财务决算报告》；3.审		与审计机构充分沟通	无

				议通过《关于会计政策变更的议案》；4.审议通过《关于公司2022年年度报告及其摘要的议案》；5.审议通过《关于公司2022年度利润分配预案的议案》；6.审议通过《公司2022年度内部控制自我评价报告》；7.审议通过《公司2022年度募集资金存放与使用情况的专项报告》；8.审议通过《关于续聘公司2023年度审计机构的议案》；9.审议通过《关于公司及子公司2023年度向金融机构申请综合授信额度暨公司为子公司申请综合授信额度提供担保的议案》；10.审议通过《关于提请股东大会授权董事会以简易程序向特定对象发行股票的议案》。			
第四届董事会审计委员会	汪和俊 徐国盛 范一义	5	2023年04月26日	1.审议通过《关于公司2023年第一季度报告的议案》。		不适用	无
第四届董事会审计委员会	汪和俊 徐国盛 范一义	5	2023年08月21日	1.审议通过《关于公司2023年半年		与审计机构充分沟通	无

				度报告及其摘要的议案》；2.审议通过《关于公司<2023年半年度募集资金存放与使用情况的专项报告>的议案》；3.审议通过《关于继续使用部分闲置募集资金进行现金管理的议案》；4.审议通过《关于继续使用部分闲置自有资金进行现金管理的议案》；5.审议通过《关于全资子公司安徽华业香料合肥有限公司拟投资建设年产3230吨香料生产项目的议案》。			
第四届董事会审计委员会	汪和俊 徐国盛 范一义	5	2023年10月26日	1.审议通过《关于公司2023年第三季度报告的议案》；2.审议通过《关于公司开展远期结汇售汇及外汇期权业务的议案》；3.审议通过《关于修订<安徽华业香料股份有限公司董事、监事和高级管理人员所持公司股份及其变动管理制度>的议案》。		不适用	无
第四届董事	汪和俊	5	2023年12	1.审议通过		不适用	无

会审计委员会	徐国盛 范一义		月 15 日	《关于制订<公司会计师事务所选聘制度>的议案》。			
--------	------------	--	--------	--------------------------	--	--	--

## 十、监事会工作情况

监事会在报告期内的监督活动中发现公司是否存在风险

是 否

监事会对报告期内的监督事项无异议。

## 十一、公司员工情况

### 1、员工数量、专业构成及教育程度

报告期末母公司在职员工的数量（人）	154
报告期末主要子公司在职员工的数量（人）	106
报告期末在职员工的数量合计（人）	260
当期领取薪酬员工总人数（人）	260
母公司及主要子公司需承担费用的离退休职工人数（人）	0
专业构成	
专业构成类别	专业构成人数（人）
生产人员	138
销售人员	12
技术人员	40
财务人员	9
行政人员	61
合计	260
教育程度	
教育程度类别	数量（人）
研究生及以上	8
本科	51
大专及以下	201
合计	260

### 2、薪酬政策

公司结合自身的生产、经营、管理特点，建立规范合理的薪酬分配制度；薪酬与公司生产经营效益指标及生产、工作业绩紧密挂钩；体现易岗易薪，不同岗位拿不同工资，同一岗位的根据员工技能和表现拉开等级；构造适当工资档次落差，建立调动公司员工积极性的激励机制，提高全体员工的整体素质，激发员工的生产积极性、创造性，从而提高企业经济效益。根据职务高低、岗位责任繁简轻重等因素执行全员岗位工资制。

薪酬包括固定薪酬（基本工资+岗位工资）、绩效工资、工龄工资、加班工资、奖金及其他补贴等。

在总体薪酬制度框架下，公司日常经营中，会根据国家政策和物价水平等宏观因素以及行业及地区竞争状况、公司发展战略和整体效益等情况的变动对员工薪酬水平和结构进行调整。其中整体薪酬结构调整，以及董事、高级管理人员的薪酬水平调整由公司薪酬与考核委员会制定方案，并经董事会或股东大会审议通过实施；普通员工的薪酬水平调整由人力资源部确定方案，并经总经理办公会审议通过实施。

### 3、培训计划

公司致力于打造全方位的人才培养体系，关注员工的综合能力提升和个人职业发展，助力公司战略目标的顺利达成和员工综合能力的持续提高。因此，公司通过多种渠道寻求优秀的培训资源，构造了完善的培训体系，包括新员工入职培训、在职人员业务培训、职业素养培训、外出进修培训、内外部讲师培训等，有效地提高了员工的整体素质和企业的经营管理水平。

公司对员工培训结果进行考核和评估，并将考核评估结果应用于培训需求分析、培训实施改进和员工绩效改进，同时作为员工转岗、晋升的重要依据之一，实现公司与员工双赢。

### 4、劳务外包情况

适用 不适用

## 十二、公司利润分配及资本公积金转增股本情况

报告期内利润分配政策，特别是现金分红政策的制定、执行或调整情况

适用 不适用

报告期内公司严格按照《公司法》《证券法》中国证监会《关于进一步落实上市公司现金分红有关事项的通知》《上市公司监管指引第3号——上市公司现金分红》和《公司章程》相关利润分配政策和审议程序实施利润分配方案，分红标准和分红比例明确清晰，相关的决策程序和机制完备。

现金分红政策的专项说明	
是否符合公司章程的规定或股东大会决议的要求：	是
分红标准和比例是否明确和清晰：	是
相关的决策程序和机制是否完备：	是
独立董事是否履职尽责并发挥了应有的作用：	是
公司未进行现金分红的，应当披露具体原因，以及下一步为增强投资者回报水平拟采取的举措：	是
中小股东是否有充分表达意见和诉求的机会，其合法权益是否得到了充分保护：	是
现金分红政策进行调整或变更的，条件及程序是否合规、透明：	不适用

公司报告期利润分配预案及资本公积金转增股本预案与公司章程和分红管理办法等的相关规定一致

是 否 不适用

公司报告期利润分配预案及资本公积金转增股本预案符合公司章程等的相关规定。

本年度利润分配及资本公积金转增股本情况

分配预案的股本基数（股）	74,555,000
以其他方式（如回购股份）现金分红金额（元）	0.00

现金分红总额（含其他方式）（元）	0
可分配利润（元）	194,163,434.54
现金分红总额（含其他方式）占利润分配总额的比例	0.00%
本次现金分红情况	
其他	
利润分配或资本公积金转增预案的详细情况说明	
<p>根据《关于进一步落实上市公司现金分红有关事项的通知》《上市公司监管 2 指引第 3 号——上市公司现金分红》及《公司章程》等规定，公司的利润分配应遵循重视对投资者的合理回报，同时兼顾投资者的整体利益及公司的长远利益，秉持可持续发展原则，应充分考虑公司实际经营情况及未来发展需求。</p> <p>根据《公司章程》的规定，公司实施现金分红的条件之一为：当年每股收益不低于 0.1 元。鉴于公司 2023 年度亏损，未能满足现金分红条件，同时结合公司经营发展实际情况，为实现公司持续、稳定、健康发展，更好地维护全体股东的长远利益，董事会拟定 2023 年度利润分配预案为：不派发现金红利，不送红股，不以资本公积金转增股本。</p>	

公司报告期内盈利且母公司可供股东分配利润为正但未提出现金红利分配预案

适用 不适用

### 十三、公司股权激励计划、员工持股计划或其他员工激励措施的实施情况

适用 不适用

#### 1、股权激励

2022 年 11 月 30 日，公司第四届董事会第十五次会议审议通过了《关于〈安徽华业香料股份有限公司 2022 年限制性股票激励计划（草案）〉及其摘要的议案》《关于〈安徽华业香料股份有限公司 2022 年限制性股票激励计划实施考核管理办法〉的议案》等议案，公司独立董事发表了独立意见。同日，公司第四届监事会第十二次会议审议通过了上述相关议案，并审议通过了《关于核实公司〈2022 年限制性股票激励计划首次授予部分激励对象名单〉的议案》。2022 年 12 月 1 日至 2022 年 12 月 10 日，公司对 2022 年限制性股票激励计划首次授予部分激励对象名单与职务在公司内部进行了公示。2022 年 12 月 20 日，公司召开了 2022 年第二次临时股东大会审议通过了上述 2022 年限制性股票激励计划相关议案。

2023 年 1 月 6 日，公司召开了第四届董事会第十六次会议和第四届监事会第十三次会议，审议通过了《关于向激励对象首次授予限制性股票的议案》，并于同日披露了《关于向激励对象首次授予限制性股票的公告》（公告编号：2023-004）。

董事、高级管理人员获得的股权激励

适用 不适用

单位：股

姓名	职务	年初持有股票期权数量	报告期新授予股票期权数量	报告期内可行权股数	报告期内已行权股数	报告期内已行权股数行权价格（元/股）	期末持有股票期权数量	报告期末市价（元/股）	期初持有限制性股票数量	本期已解锁股份数量	报告期新授予限制性股票数量	限制性股票的授予价格（元/股）	期末持有限制性股票数量
徐霞云	财务总监										60,000	11.70	
吴旭	董事、										60,000	11.70	



	副 总 经 理												
汪 民 富	董 事、 副 总 经 理										60,00 0	11.70	
王 天 义	副 总 经 理										60,00 0	11.70	
王 毅	副 总 经 理										150,0 00	11.70	
合 计	--	0	0	0	0	--	0	--	0	0	390,0 00	--	0
备 注 （ 如 有 ）	付林先生和史磊先生作为首次授予限制性股票的激励对象，因个人原因离职，不具备激励对象资格，对其已获授但尚未归属的限制性股票合计 12.00 万股予以作废。												

#### 高级管理人员的考评机制及激励情况

根据公司《激励计划（草案）》及《2022 年限制性股票激励计划实施考核管理办法》，在本计划有效期内的各年度，对所有激励对象进行考核。考核指标分为两个层次，分别为公司层面业绩考核和个人层面绩效考核。在公司层面业绩指标方面选取营业收入或净利润，首次授予第一个归属期的业绩考核目标为“公司需满足下列两个条件之一：（1）以 2022 年营业收入为基数，2023 年营业收入增长率不低于 10%；（2）以 2022 年净利润为基数，2023 年净利润增长率不低于 10%。其中‘营业收入’以公司经审计的合并财务报表口径的数据作为计算依据；‘净利润’以归属于上市公司股东的扣除非经常性损益的净利润作为计算依据，并剔除公司全部在有效期内的股权激励计划和员工持股计划所涉股份支付费用影响的数值作为计算依据。”个人层面绩效考核体系划分为优良、合格、不合格三档，若激励对象上一年度个人绩效考核结果为“优良”档，则激励对象当期可归属比例为 100%；若激励对象上一年度个人绩效考核结果为“合格”档，则激励对象当期可归属比例为 80%；若激励对象上一年度考核不合格，则当期归属额度作废，不可递延至下一年度。报告期内，上述股权激励计划已经授予，由于 2023 年公司业绩未达到规定的考核指标，经第五届董事会第二次会议审议，决定作废已授予尚未归属的限制性股票。

## 2、员工持股计划的实施情况

适用 不适用

## 3、其他员工激励措施

适用 不适用

## 十四、报告期内的内部控制制度建设及实施情况

### 1、内部控制建设及实施情况

报告期内，公司严格按照各项法律法规以及公司内部控制制度规范经营、优化治理、管控风险，强调内部控制的力度与效率，重视相关责任的权责及落实，保证了公司内控体系的完整合规、有效可行，实现了公司健康科学的运营目标，保障了全体股东的利益。公司董事会审计委员会、内审部门共同组成公司的风险内控管理组织体系，对公司内部控制管理进行监督和评价，本年度关联交易事项较多，重点

关注关联交易的合理性及防范关联方资金占用情形的发生。根据公司内部控制重大缺陷的认定情况，2023 年公司不存在财务报告和非财务报告内部控制重大缺陷和重要缺陷。

强化关键岗位的内控意识和责任，充分认识内控在改善企业管理、增强风险防控、帮助企业高质量发展中的重要性；公司通过内部控制体系的运行、分析与评价，有效防范经营管理中的风险，促进内部控制目标的实现。公司将继续完善内部控制制度，规范内部控制制度执行，强化内部控制监督检查，促进公司健康、可持续发展。

## 2、报告期内发现的内部控制重大缺陷的具体情况

□是 否

## 十五、公司报告期内对子公司的管理控制情况

公司名称	整合计划	整合进展	整合中遇到的问题	已采取的解决措施	解决进展	后续解决计划
不适用	不适用	不适用	不适用	不适用	不适用	不适用

## 十六、内部控制评价报告或内部控制审计报告

### 1、内控评价报告

内部控制评价报告全文披露日期	2024 年 04 月 23 日	
内部控制评价报告全文披露索引	www.cninfo.com.cn	
纳入评价范围单位资产总额占公司合并财务报表资产总额的比例	100.00%	
纳入评价范围单位营业收入占公司合并财务报表营业收入的比例	100.00%	
缺陷认定标准		
类别	财务报告	非财务报告
定性标准	<p>(1) 公司财务报告重大缺陷的迹象包括：</p> <p>A. 董事、监事和高级管理人员的任何舞弊；</p> <p>B. 注册会计师发现而公司内部控制运行过程中并未发现的当期财务报告存在重大错报；</p> <p>C. 审计委员会和内部审计机构对公司对外财务报告和财务报告内部控制的监督无效。</p> <p>(2) 财务报告重要缺陷的迹象包括：</p> <p>A. 未依照公认的会计准则选择和应用会计政策；</p> <p>B. 未建立反舞弊程序和控制措施；</p> <p>C. 对于非常规或特殊交易的账务处理没有建立相应的控制机制或没有实施且没有相应的补偿性控制；</p> <p>D. 对于期末财务报告过程的控制存在一项或多项缺陷且不能合理保证编制的财务报表达到真实、准确的目标。</p>	<p>(1) 定性标准主要根据缺陷潜在负面影响的性质、范围等因素确定。以下迹象通常表明非财务报告内部控制可能存在重大缺陷：</p> <p>A. 违反国家法律法规或规范性文件；</p> <p>B. 重大决策程序不科学；</p> <p>C. 严重违规并被处以重罚或承担刑事责任；</p> <p>D. 重要业务缺乏制度控制或制度系统性失效；</p> <p>E. 重大或重要缺陷不能得到整改；</p> <p>F. 其他对公司负面影响重大影响的情形。</p>

	(3) 财务报告一般缺陷是指未构成上述重大缺陷、重要缺陷标准的其他内部控制缺陷。	(2) 其他情形按影响程度分别确定为重要缺陷或一般缺陷。
定量标准	考虑补偿性控制措施和实际偏差率后，内部控制缺陷可能导致或导致的损失与利润表相关的，以营业收入指标衡量。 如果该项缺陷单独或连同其他缺陷可能导致财务错报金额超过营业收入的 5% 则认定为重大错报；如果超过营业收入 2.5% 但小于 5%，则认定为重要错报，其余为一般错报。考虑补偿性控制措施和实际偏差率后，内部控制缺陷可能导致或导致的损失与资产管理相关的，以资产总额指标衡量。如果该项缺陷单独或连同其他缺陷可能导致财务错报金额超过资产总额的 5% 则认定为重大错报；如果超过资产总额 2.5% 但小于 5%，则认定为重要错报；其余为一般错报。	由于内部控制缺陷导致公司直接财产损失在 1,000 万元（含 1000 万元）以上，对公司信息披露造成负面影响的，公司将其定性为重大缺陷；由于内部控制缺陷导致公司直接财产损失在 500 万元（含 500 万元）至 1,000 万元，受到国家政府部门处罚，但未对信息披露造成负面影响的，公司将其定性为重要缺陷；由于内部控制缺陷导致公司直接财产损失在 500 万元以下，受到省级以下政府部门处罚但未对公司信息披露造成负面影响的，公司将其定性为一般缺陷。
财务报告重大缺陷数量（个）		0
非财务报告重大缺陷数量（个）		0
财务报告重要缺陷数量（个）		0
非财务报告重要缺陷数量（个）		0

## 2、内部控制审计报告或鉴证报告

### 内部控制鉴证报告

内部控制鉴证报告中的审议意见段	
大华会计师事务所认为，华业香料公司按照《企业内部控制基本规范》和相关规定于 2023 年 12 月 31 日在所有重大方面保持了与财务报表相关的有效的内部控制。	
内控鉴证报告披露情况	披露
内部控制鉴证报告全文披露日期	2024 年 04 月 23 日
内部控制鉴证报告全文披露索引	www.cninfo.com.cn
内控鉴证报告意见类型	标准无保留意见
非财务报告是否存在重大缺陷	否

会计师事务所是否出具非标准意见的内部控制鉴证报告

是 否

会计师事务所出具的内部控制鉴证报告与董事会的自我评价报告意见是否一致

是 否

## 十七、上市公司治理专项行动自查问题整改情况

不适用。

## 第五节 环境和社会责任

### 一、重大环保问题

上市公司及其子公司是否属于环境保护部门公布的重点排污单位

是 否

环境保护相关政策和行业标准

《中华人民共和国环境保护法》《中华人民共和国水污染防治法》《中华人民共和国固体废物污染环境防治法》《中华人民共和国环境噪声污染防治法》《中华人民共和国环境影响评价法》《中华人民共和国大气污染防治法》《中华人民共和国清洁生产促进法》《中华人民共和国突发事件应对法》《中华人民共和国水污染防治法实施细则》《排污许可管理条例》《国家危险废物名录》《建设项目环境保护设施竣工验收管理办法》《环境监测管理办法》《安徽省污染源自动监控管理办法》《环境空气质量标准》《大气污染物综合排放标准》《污水综合排放标准》《工业企业厂界环境噪声排放标准》《突发环境事件应急管理办法》《锅炉大气污染物排放标准》《地下水质量标准》等。

环境保护行政许可情况

安徽华业香料股份有限公司的最新排污许可证有效期限为 2023 年 7 月 23 日-2028 年 7 月 22 日，公司全资子公司安徽华业香料合肥有限公司最新排污许可证有效期限为 2023 年 8 月 10 日-2028 年 8 月 9 日，公司及全资子公司均通过环评及验收。

行业排放标准及生产经营活动中涉及的污染物排放的具体情况

公司或子公司名称	主要污染物及特征污染物的种类	主要污染物及特征污染物的名称	排放方式	排放口数量	排放口分布情况	排放浓度/强度	执行的污染物排放标准	排放总量	核定的排放总量	超标排放情况
华业香料	非甲烷总烃	非甲烷总烃	排气筒连续排放	4	一车间及批号车间共用 DA001，二车间及三车间共用 DA003，丁位车间及厌氧污水处理和罐区共用 DA002，好氧污水处理 DA004	46.5mg/m <sup>3</sup>	非甲烷总烃 ≤120mg/m <sup>3</sup> ，《大气污染物综合排放标准》（GB16297-1996）	非甲烷总烃 10.6140t	/	无
华业香料	二氧化硫；氮	二氧化硫；氮	连续排放	1	5#锅炉排气筒	二氧化硫	二氧化硫	二氧化硫：	二氧化硫：	无

	氧化物；烟尘；林格曼黑度	氧化物；烟尘；林格曼黑度				9.95mg/m <sup>3</sup> ；氮氧化物 35.02mg/m <sup>3</sup> ；烟尘 7.01mg/m <sup>3</sup> ；林格曼黑度≤1 级	≤50mg/m <sup>3</sup> ；氮氧化物 ≤50mg/m <sup>3</sup> ；烟尘 ≤30mg/m <sup>3</sup> ；林格曼黑度≤1 级，《锅炉大气污染物排放标准》（GB13271-2014）	0.3091t；氮氧化物：1.0879t；烟尘：0.2177t	18.4t/a；氮氧化物：24.9t/a；烟尘：不适用；林格曼黑度：不适用	
华业香料	COD；氨氮；BOD5，悬浮物	COD；氨氮；BOD6，悬浮物	间断排放	1	污水总排口	COD 21.96mg/L；氨氮 0.88mg/L；BOD5 8.55mg/L；悬浮物 12.14mg/L	COD≤100mg/L；氨氮 ≤15mg/L；BOD5≤20mg/L；悬浮物 ≤20mg/L，《污水综合排放标准》（GB8978-1996）一级标准	COD：3.6376t；氨氮：0.1464t；BOD5：1.4171t；悬浮物：2.0117t	COD：53.8t/a；氨氮：2.9t/a；BOD5：无；悬浮物：不适用	无
合肥华业	挥发性有机物（VOCs）	挥发性有机物（VOCs）	连续排放	3	1#二车间排气筒排出口 DA003（二车间生产装置、真空泵区、原料罐区共用）； 4#三车间及四车间共用排气筒排出口 DA004	挥发性有机物（VOCs） 6.93mg/m <sup>3</sup>	挥发性有机物 ≤120mg/m <sup>3</sup> ； 《大气污染物综合排放标准》（GB 16297-1996）	挥发性有机物：0.179t/a	/	无

					(三车间生产装置、四车间整香装置、真空泵区)；  2#污水处理站排气筒排放口 DA001 (污水处理站装置、固废库、化验室、实验室、原料库共用)					
合肥华业	硫化氢；臭气浓度；氨(氨气)；	硫化氢；臭气浓度；氨(氨气)；	连续排放	1	2#污水处理站排气筒排放口 DA001 (污水处理站装置、固废库、化验室、实验室、原料库共用)	挥发性有机物 (VOC S) 0.633mg/m <sup>3</sup> ；氨 0.36mg/m <sup>3</sup> ；硫化氢 0.19mg/m <sup>3</sup> ；臭气浓度 (无量纲) 200	硫化氢 ≤0.9kg/h (排放速率限值)；臭气浓度 ≤6000 (无量纲)；氨 ≤14kg/h (排放速率限值)；恶臭污染物综合排放标准 (GB14554-93) 《大气污染物综合排放标准》 (GB 16297-1996)	硫化氢：0.013t/a；氨气：0.020t/a；	/	无
合肥华业	颗粒物；二氧化硫	颗粒物；二氧化硫	连续排放	1	3#锅炉排气筒 DA002	氮氧化物 47mg/m	颗粒物 ≤20mg/m <sup>3</sup> ；二	颗粒物 0.184t/a；二氧化硫	/	无

	硫；氮氧化物；林格曼黑度（级）	硫；氮氧化物；林格曼黑度（级）				3；二氧化硫未检出；颗粒物12.0mg/m <sup>3</sup> ；林格曼黑度≤1级	二氧化硫≤50mg/m <sup>3</sup> ；氮氧化物≤50mg/m <sup>3</sup> ；林格曼黑度（级）≤1  《锅炉大气污染物排放标准》（GB13271-2014）表3中大气污染物特别排放限值及合肥市人民政府《关于印发合肥市打赢蓝天保卫战三年行动计划实施方案的通知》（合政〔2019〕20号）	化硫0.065t/a；氮氧化物：0.816t/a		
合肥华业	COD；SS（悬浮物）；BOD5（五日生化需氧量）；总磷（以P计）；总氮（以N计）；氨氮；	COD；SS（悬浮物）；BOD5（五日生化需氧量）；总磷（以P计）；总氮（以N计）；氨氮；	间断排放	1	污水总排口	COD326.846mg/L；氨氮17.278mg/L；总氮51.062mg/L；总磷4.224mg/L；五日生化需氧量170.0mg/L；悬浮物27.0mg/L；pH	COD≤500mg/L；悬浮物≤400mg/L；五日生化需氧量≤300mg/L；总磷≤6mg/L；总氮≤60mg/L；氨氮≤25mg/L；pH值6-9"园区污	"COD：7.299t/a；氨氮0.093t/a；总氮0.253t/a；总磷0.009t/a；悬浮物0.820t/a；五日生化需氧量4.20t/a"	"COD：86.115t/a；氨氮：4.30575t/a；总氮（以N计）：10.3338t/a；总磷（以P计）：1.03338t/a；BOD5：无；悬	无

						值 8.376	水处理 厂接管 标准		浮物： 不适用"	
--	--	--	--	--	--	---------	------------------	--	-------------	--

#### 对污染物的处理

1、污水处理装置：公司实现了雨污分流、清污分流和初期雨水收集。污水处理站设计处理能力1200吨/天，并建有800m<sup>3</sup>事故水池一座。高浓度废水采用“预处理+水解酸化+IC厌氧”处理工艺，与低浓度废水和生活污水合并后，通过“生物填料预曝气+SBR生物好氧”工艺处理。公司有固定的唯一废水总排口，并安装了在线监测装置，与环保部门实时联网，排放的污水达到《污水综合排放标准》（GB8978）一级标准后排入市政污水管网。

2、废气处理装置：公司排放的废气主要包括锅炉烟囱废气以及生产过程的散逸挥发性有机物。

锅炉烟囱废气为有组织排放，燃料使用清洁能源天然气，采用低氮燃烧技术后通过35米高烟囱排放，排放的各项污染物均能达到《锅炉大气污染物排放标准》（GB13271-2014）。

公司生产过程中产生带有醇类、酯类、酸类等有机废气，通过优化并管、水环真空泵水箱合并密封收集、物料进出口设置吸风罩、固体废弃物暂存库安装吸风口、车间内常压中间储罐及原料罐区储罐呼吸阀以管道连接到有机废气收集管网等方式对废气进行收集后处理。同时，委托第三方专业机构开展LDAR（泄露检测和修复）工作，确保有机废气的有效收集。

生产车间分区域设置冷冻机组及配套管线，在各反应设备的高温出料余气管线上加装螺旋板换热器冷冻水系统，通过冷冻机组的闭路循环冷冻水系统，充分冷却出料余气，由气相变成液相收集到相应的接收罐内，进行回收利用，经此深度冷凝后的少量剩余尾气与车间进出料口吸风罩收集的有机废气及真空系统有机废气等常温有机废气一起并网，进入二级介质降解吸收塔+碱液喷淋塔吸收处理后，经25米高烟囱达标排放。喷淋废水进入污水处理站。

污水处理站采用玻璃钢拱形无缝覆盖，收集的有机废气进入介质降解吸收塔+碱液喷淋塔吸收处理后，经25米高烟囱达标排放。喷淋废水进入污水处理站。

在有机废气处理装置的碱液喷淋塔安装在线pH检测仪，实时监测碱液的pH值，并与碱液添加罐连锁自动控制，实现加碱过程自动化，经废气处理装置处置后，排放的废气污染物均能达到《大气污染物综合排放标准》（GB16297-1996）的要求。

3、固体废弃物处理措施：公司生产过程中产生的一般固废主要为生活垃圾。生活垃圾统一收集交由当地环卫部门处置。

公司生产过程中产生的危险废物主要包括精（蒸）馏残渣、含有或直接沾染危险废物的废包装桶和污水处理过程中产生的污泥等。公司按规范要求建有危险废弃物暂存库，对各类危险废弃物分类放置，危险废弃物暂存时间不超过1年；委托具有危险废物处理资质证书的公司对危险废物进行运输和处置，并签订危险废物委托处置合同。公司建立了危险废物污染防治责任制度和危险废物事故应急救援预案，每年制定危险废物管理计划，建立危险废弃物的出入库台账，规范危险废物管理。

4、噪声控制措施：公司对循环冷却水机组，采取隔音措施。对锅炉房的导热油炉风机采取变频启动，降低噪声。在污水处理站中，对产生空气动力性噪音的各种风机，对设备基础采取隔振、减振措施，对进、出风口安装消音器；设置隔音房，在墙体安装吸音板和吸声材料。加强日常设备维护，确保设备处于良好的运转状态，杜绝因设备不正常运转时产生的高噪音现象。扩大厂区绿化面积，在噪音源周围、



厂区道路两侧设置绿化带，种植吸声效果比较好的阔叶类树，利用乔、灌、草结合的形式建成立体声屏障，以控制噪音对外界环境的影响。

#### 突发环境事件应急预案

按照相关法律法规要求，2023 年修订了《突发环境事件应急预案》，经专家评审修改完善后，在生态环境保护部门备案。公司自行组织了环境突发事件应急演练，并对演练情况进行总结评价，不断完善应急救援预案实用性，不断提高应急救援处置能力。

#### 环境自行监测方案

2023 年按照相关法律法规标准要求，编制更新了《自行监测方案》，并在生态环境保护部门进行了备案报告，与第三方机构签订污染物委托检测及在线比对合同，与第三方机构签订污水在线监测系统运维合同。

安徽华业香料股份有限公司自行监测方案					
类别	检测项目	监测位置	监测频次	检测方法	检测仪器及编号
废水	PH 值	污水总排口	次/季	便携式 PH 计法	PHB-4 便携式 pH 计 (HHXC-074)
	化学需氧量			重铬酸盐法	HCA-102 标准 COD 消解器 (HHFX-011)
	氨氮			纳氏试剂分光光度法	TU-1901 紫外可见分光光度计 (HHFX-003)
	悬浮物			重量法	ME204E/02 电子天平 (HHFX-042)
	BOD <sub>5</sub>			稀释与接种法	SHP-160 生化培养箱 (HHFX-021)
有组织 废气	臭气浓度	1#、2#、3#、 4#排气筒出口	次/季	三点比较式臭袋法	WWK-3 清洁空气制备器 (HHFX-009)
	非甲烷总 烃			气相色谱法	GC9790II 气相色谱仪 (HHFX-006)
	颗粒物	锅炉排气筒出 口	次/月	锅炉烟尘测试方法	崂应 3012 烟尘自动测 试 (HHXC-038)、AP135W 分析天平 (HHXC-007)
	二氧化硫			定电位电解法	崂应 3012 烟尘自动测 试 (HHXC-038)
	氮氧化物			定电位电解法 HJ 693-2014	崂应 3012 烟尘自动测 试 (HHXC-038)
	烟气黑度			林格曼烟气黑度图法	QT203A 数码测烟望远镜 (HHXC-020)
无组织 废气	臭气浓度	厂界上风向及 厂界下风向 2m	次/季	三点比较式臭袋法	WWK-3 清洁空气制备器 (HHFX-009)
噪声	工业企业 厂界环境 噪声	东、南、西、 北厂界外 1m	次/季	工业企业厂界环境噪声排放 标准 GB12348-2008	HS6298 多功能噪声分析仪 (HHXC-016)

公司污水总排口安装有在线监测系统，实现全天连续监测，并交由第三方机构运行维护，若系统出现故障能在 1 小时内到达现场处理，每季度由第三方机构进行第三方比对测试一次，确保数据真实准确。

#### 环境治理和保护的投入及缴纳环境保护税的相关情况

依据《中华人民共和国环境保护法》《中华人民共和国环境保护税法》等，报告期内公司和子公司不断加强环境治理及环境保护投入，定期依法缴纳环境保护税。

1、与废气收集处理设备厂家签订了维护协议，每季度定期对关键设备进行检查维护，减少设备故障风险，及时排除隐患，有效保证关键设备的正常运行和污染物的正常收集处置。

2、实施安全信息化，构建双重预防机制微安全系统，对生产装置进行自动化升级改造，显著提高了生产自动化水平，减少人工操作和降低物料转运频次，可显著提高生产效率，降低能耗和无组织气体的逸散等。

在报告期内为减少其碳排放所采取的措施及效果

适用 不适用

报告期内因环境问题受到行政处罚的情况

公司或子公司名称	处罚原因	违规情形	处罚结果	对上市公司生产经营的影响	公司的整改措施
不适用	不适用	不适用	不适用	不适用	不适用

其他应当公开的环境信息

无

其他环保相关信息

2023 年公司参与安徽省企业环境信用评价，执行信用评价标准，对上一年度企业环境信用进行评估评价，经企业自评、潜山市生态环境分局初评、安庆市生态环境局审核、安徽省生态环境厅终评后划分信用等级，2022 年度公司被评为环境信用良好等级。

2022 年度子公司安徽华业香料合肥有限公司被评为环保诚信企业。

上市公司发生环境事故的相关情况

本报告期公司和子公司未发生环境事故。

## 二、社会责任情况

### （1）守法经营，诚信纳税，为社会做贡献

公司始终将依法经营作为公司运行的基本原则，注重企业经济效益与社会效益的同步共赢。公司严格遵守国家法律、法规、政策的规定，始终依法经营，积极纳税，发展就业岗位，支持地方经济的发展。

### （2）股东权益的保护

公司严格按照《公司法》《证券法》《深圳证券交易所创业板股票上市规则》《上市公司信息披露管理办法》等法律法规的要求，真实、准确、完整、及时地进行信息披露。通过网上业绩说明会、投资者电话、电子邮箱、公司网站和深交所“互动易”平台等多种方式，“互动易”平台回复率 100%，保持与投资者的沟通交流，以便于公司广大股东与债权人能及时地了解公司的经营、财务及重大事项进展情况。规范股东大会的召集、召开及表决程序，通过现场、网络等合法有效的方式，使更多的股东特别是中小股东能够参加股东大会，确保股东对公司重大事项的知情权、参与权和表决权，报告期内，公司共召开了 3 次股东大会。同时，公司建立了相对稳定的利润分配政策和分红方案，积极回报股东，与投资者共享企业发展成果。

### （3）客户及供应商权益保护

公司坚持诚实守信、规范运营，与供应商和客户建立合作共赢的战略合作伙伴关系，保持长期良好的合作，充分尊重并保护供应商、客户的合法权益。

#### （4）环境保护

公司严格遵守国家环保方面的法律法规，积极响应国家环保要求，并将环境保护作为企业可持续发展战略的重要内容。报告期内，公司进一步加大环保工作力度，健全和完善各项环保管理制度，持续对环保设施进行升级改造，提升公司环保技术工艺水平，进一步认真落实环保责任制，定期开展环保检查，加大环保巡检与监测工作，对查出的隐患及时进行整改。

#### （5）员工权益保护

公司注重职工合法权益的保护，严格遵守《劳动法》、《劳动合同法》等相关规定，不断完善人力资源管理体系、建立合理的员工薪酬制度和考核激励机制，积极开展内部培训和外部培训，每年组织员工进行健康体检，为员工提供健康、有保障的工作环境，采取有效的机制，不断激发员工的能动性和创造性，使员工从公司的发展中得到精神的激励和物质的回报，并对公司产生强烈的认同感、归属感、依赖感，实现员工与企业的共同成长。

公司秉承“安全第一，预防为主，综合治理”的安全生产指导方针，牢固树立“以人为本，生命至上”的发展理念，依据相关法律法规要求，借鉴行业先进管理经验，落实企业安全生产主体责任。2023年，公司安全形势稳定，未发生一般及以上安全生产事故，未因生产安全问题被行政监管部门处罚。

##### （1）安全生产管理体系

落实安全主体责任，签订安全目标责任书，编制岗位安全责任清单。把安全责任目标层层细化、量化。构建风险分级管控及隐患排查治理双重预防机制，以“查风险、除隐患、防事故”为工作重点，进行安全生产风险研判，对生产状态，主要活动，包括检维修、特殊作业等情况进行公告、公开，对研判的风险等级落实相应管理。

##### （2）安全生产标准化建设

公司为安全生产标准化三级达标企业，通过积极开展安全生产标准化建设，对照安全生产标准化内容及要求进行管理与提升，形成安全生产工作的规范化、科学化和系统化管理，强化风险管理和过程控制，注重绩效管理和持续改进，有效提高公司安全生产水平。

##### （3）安全生产工艺

设置安全仪表系统（SIS）、分散型控制系统（DCS）和可燃气体检测报警系统（GDS），提升工艺安全可靠性，有效提高自动化水平，降低劳动强度，实现自动化减人、机械化换人目标，提高本质安全水平。

##### （4）安全生产投入

根据“一防三提升”“四个清零”工作要求，对生产装置进行自动化升级改造，通过减少直面风险的现场操作人员数量和提高生产装置非正常工况的应急能力，显著降低了安全风险，提高了本质安全水平。

##### （5）安全生产教育培训

公司成功举办了第安全环保质量月活动，围绕活动主题，包括了教育培训考试、知识技能竞赛、隐患排查演练、代言寄语征文等多项活动。从防范化解安全环境风险、有效遏制安全环境事故方面为目标，持续推进安全生产六项机制建设和安全风险管控，着力落实岗位责任制度和班组安全建设。

##### （6）职业健康管理

为从源头控制和消除职业病危害，防治职业病，保护劳动者健康，公司委托第三方机构对厂区工作场所开展职业病危害现状评价及职业病危害因素检测工作。公司委托专业的服务机构对接触职业病危害因素的全部作业人员进行职业健康检查，为员工建立个人职业健康监护一人一档，完善公司职业卫生管理档案资料，提升公司职业健康管理水平。

### 三、巩固拓展脱贫攻坚成果、乡村振兴的情况

报告期内，公司积极贯彻落实党中央、国务院、中国证监会关于巩固脱贫攻坚成果和乡村振兴的指示要求，自觉履行社会责任，助力乡村振兴，参与支持爱心公益事业。持续开展彩虹计划金秋助学，积极支持群众文体活动，向槎水镇、水吼镇、龙潭乡、余井镇、源潭镇、梅城镇等乡镇困难家庭发放物资和慰问金，反哺家乡，回报桑梓。

## 第六节 重要事项

### 一、承诺事项履行情况

#### 1、公司实际控制人、股东、关联方、收购人以及公司等承诺相关方在报告期内履行完毕及截至报告期末尚未履行完毕的承诺事项

适用 不适用

承诺事由	承诺方	承诺类型	承诺内容	承诺时间	承诺期限	履行情况
首次公开发行或再融资时所作承诺	华业香料;陈清云;储艳新;范一义;冯乙巳;华文亮;刘兵;汪民富;汪洋;王绍刚;王天义;吴旭;徐国盛;徐基平;徐霞云;杨曙光;叶见俭;朱海生	其他承诺	公司招股说明书及其他信息披露资料若有虚假记载、误导性陈述或者重大遗漏之情形,致使投资者在证券交易中遭受损失的,公司/本人将依法赔偿投资者损失。	2020年09月16日	长期有效	承诺方严格履行承诺,无违反承诺事项的情况。
	陈清云;储艳新;范一义;冯乙巳;华文亮;刘兵;汪民富;汪洋;王绍刚;王天义;吴旭;徐国盛;徐基平;徐霞云;杨曙光;叶见俭;朱海生	其他承诺	公司全体董事、监事、高级管理人员对本公司首次公开发行股票并在创业板上市全套申请文件进行了核查和审阅,确认上述文件不存在虚假记载、误导性陈述或重大遗漏,并对其真实性、准确性、完整性承担个别和连带的法律责任。	2020年09月16日	长期有效	承诺方严格履行承诺,无违反承诺事项的情况。
	华文亮	股份限售承诺	1、本人承诺:本人将遵守《公司法》、《证券法》和有关法律、法规以及中国证监会规范性文件关于股份转让的限制性规定。本人减持股份将按照法律、法规和上述规定,以及深圳	2020年09月16日	2020年9月16日至2023年9月15日	承诺方严格履行承诺,无违反承诺事项的情况。

			<p>证券交易所相关规则，真实、准确、完整、及时履行信息披露义务；2、本人承诺：自公司股票上市之日起三十六个月内，不转让或者委托他人管理本人直接或间接持有的公司公开发行股票前已发行的股份，也不由公司回购上述股份；3、本人承诺：在锁定期限届满后，本人在担任公司董事、监事或高级管理人员期间每年转让的股份不超过所持有公司股份总数的 25%。本人离职后半年内，不转让所持有的公司股份；若本人在公司股票上市之日起六个月内申报离职的，自申报离职之日起十八个月内不转让持有的公司股份；在公司股票上市之日起第七个月至第十二个月之间申报离职的，自申报离职之日起十二个月内不转让本人持有的公司股份；4、本人承诺：公司上市后 6 个月内如公司股票连续 20 个交易日的收盘价均低于发行价，或者上市后 6 个月期末收盘价低于发行</p>			
--	--	--	---	--	--	--

			<p>价，持有公司股票</p> <p>的锁定期限自动延长至少 6 个月。所持股票在锁定期满后两年内减持的，其减持价格不低于发行价。若公司上市后发生派息、送股、资本公积转增股本等除权除息事项，则前述发行价作相应调整；</p> <p>5、本人承诺：在本人所持公司之股份的锁定期届满后，且在不丧失对公司控股股东地位、不违反本人已作出的相关承诺的前提下，本人存在对所持公司的股票实施有限减持的可能性，但届时的减持幅度将以此为限：①所持公司股份锁定期届满后的 12 个月内，减持股份总数将不超过本人届时持股数量的 10%；②所持公司股份锁定期届满后的 13-24 个月内，减持股份总数将不超过本人届时持股数量的 15%；③本人的减持价格将不低于公司首次公开发行股票时的发行价（若发生除权除息等事项的，减持价格作相应调整）；</p> <p>6、本人承诺：若本人拟减持公司股份，本人将</p>			
--	--	--	---	--	--	--

			<p>在减持前 5 个交易日通知公司，并由公司在减持前 3 个交易日予以公告。若本人计划通过证券交易所集中竞价交易减持股份的，应当在首次卖出的 15 个交易日前预先披露减持计划。减持计划的内容包括但不限于：拟减持股份的数量、来源、减持时间、方式、价格区间、减持原因；</p> <p>7、本人承诺：本人减持通过二级市场买入的公司股份，不适用上述承诺。本公司减持通过二级市场买入的公司股份完毕后，继续减持本人通过其他方式获得的公司股份的，应当遵守相关法律、法规及相关规范性文件的要求；</p> <p>8、本人承诺：本人不会因职务变更、离职等原因而拒绝履行上述承诺；如本人此前所出具的任何声明或承诺内容与本承诺内容不一致的，应以本承诺内容为准，同时如相关法律、法规、规范性文件、中国证监会、证券交易所就股份减持出台了新的规定或措施，且上述承</p>			
--	--	--	---	--	--	--



			<p>诺不能满足证券监管部门的相关要求时，本人承诺届时将按照相关规定出具补充承诺或重新出具新的承诺；</p> <p>9、本人将严格遵守我国法律法规关于股东持股及股份变动的有关规定，规范诚信履行股东义务。如本人违反本承诺进行减持的，自愿将减持所得收益上缴公司。本人作为公司的控股股东，持续看好公司以及所处行业的发展前景，愿意长期持有公司股票。本人将在不违背法律法规规定及本人作出的有关股份锁定承诺的前提下，根据个人经济状况及公司股票价格走势择机进行适当的增持或减持。</p>			
	众润投资	股份限售承诺	<p>1、本合伙企业将遵守《公司法》、《证券法》和有关法律、法规以及中国证监会规范性文件中关于股份转让的限制性规定。本合伙企业减持股份将按照法律、法规和上述规定，以及深圳证券交易所相关规则，真实、准确、完整、及时履行信息披露义务；2、本合</p>	2020年09月16日	2020年9月16日至2023年9月15日	承诺方严格履行承诺，无违反承诺事项的情况。

			<p>伙企业自公司股票在证券交易所上市之日起三十六个月内，不转让或者委托他人管理本合伙企业直接或者间接持有的公司公开发行股票前已发行的股份，也不由公司回购上述股份；3、本合伙企业所持公司股票在锁定期满后两年内减持的，减持价格不低于发行价；公司上市后 6 个月内如股票连续 20 个交易日的收盘价均低于发行价，或者上市后 6 个月期末收盘价低于发行价，本合伙企业持有公司股票的锁定期自动延长至少 6 个月；若公司上市后发生派息、送股、资本公积转增股本等除权除息事项，则前述发行价做相应调整；4、本合伙企业在所持公司股份锁定期届满后的 12 个月内，减持股份总数将不超过届时持股数量的 50%；所持公司股份锁定期届满后的 13-24 个月内，减持股份总数将不受限制；减持价格将不低于公司首次公开发行股票时的发行价（若发生除权除息等事项</p>			
--	--	--	---	--	--	--

		<p>的，减持价格作相应调整）；若在满足上述股票锁定期满的情况下，本合伙企业拟减持公司股份的，本合伙企业将在减持前 5 个交易日通知公司，并由公司在减持前 3 个交易日予以公告；若本合伙企业计划通过证券交易所集中竞价交易减持股份的，将在首次卖出的 15 个交易日前预先披露减持计划；减持计划的内容包括但不限于：拟减持股份的数量、来源、减持时间、方式、价格区间、减持原因；5、本合伙企业减持通过二级市场买入的公司股份，不适用上述承诺。本合伙企业减持通过二级市场买入的公司股份完毕后，继续减持本合伙企业通过其他方式获得的公司股份的，应当遵守相关法律、法规和规范性文件的要求；6、本合伙企业看好公司的长期发展，未来进行减持在时点、方式和价格上会充分考虑公司股价稳定和中小投资者利益；7、本合伙企业将严格</p>			
--	--	--	--	--	--

			<p>遵守我国法律法规关于股东持股及股份变动的有关规定，规范诚信履行股东义务。如本合伙企业违反本承诺进行减持的，自愿将减持所得收益上缴公司；8、本合伙企业将严格遵守我国法律法规的有关规定以及本合伙企业就公司首次公开发行股票并在创业板上市所作出的相关承诺，规范诚信履行股东的义务；如本合伙企业违反上述承诺，将承担相应的法律责任；如本合伙企业此前所出具的任何声明或承诺内容与本承诺内容不一致的，应以本承诺内容为准，同时如相关法律、法规、规范性文件、中国证监会、证券交易所就股份减持出台了新的规定或措施，且上述承诺不能满足证券监管部门的相关要求时，本合伙企业承诺届时将按照相关规定出具补充承诺或重新出具新的承诺。</p> <p>2023年9月15日诺，无违反承诺事项的情况。</p>			
华业香料	股份回购承诺	1、若证券监督管理部门或其他有权部门	2020年09月16日	长期有效	承诺方严格履行承诺，无违反承诺事项的	

			<p>认定《招股说明书》所载之内容存在任何虚假记载、误导性陈述或者重大遗漏之情形，且该等情形对判断公司是否符合法律规定的发行条件构成重大且实质影响的，则公司承诺将按如下方式依法回购公司首次公开发行的全部新股：在证券主管部门或司法机关认定公司《招股说明书》存在前述违法违规情形之日起的 10 个交易日内，公司应就回购计划进行公告，包括回购股份数量、价格区间、完成时间等信息，公司回购股份应经公司股东大会批准。股份回购义务触发之日起 6 个月内完成回购，回购价格不低于发行价（公司已发行尚未上市的，回购价格为发行价并加算银行同期存款利息）；期间公司如有派息、送股、资本公积转增股本、配股等除权除息事项，回购底价相应进行调整；</p> <p>2、公司若未能履行上述承诺，则公司将按照有关法律、法规的规定及监管部门的要求承担相</p>			情况。
--	--	--	---	--	--	-----

			应的责任；同时，若因公司未履行上述承诺致使投资者在证券交易中遭受损失且相关损失数额经司法机关以司法裁决形式予以认定的，公司将自愿按照相应的赔偿金额冻结自有资金，以为公司需根据法律法规和监管要求赔偿的投资者损失提供保障。			
	华文亮	股份回购承诺	1、若证券监督管理部门或其他有权部门认定《招股说明书》所载之内容存在任何虚假记载、误导性陈述或者重大遗漏之情形，且该等情形对判断公司是否符合法律规定的发行条件构成重大且实质影响的，则本人承诺将按如下方式依法回购已转让的原限售股份：（1）证券主管部门或司法机关认定公司《招股说明书》存在前述违法违规情形之日起的 10 个交易日内，本人向公司提供包括回购股份数量、价格区间、完成时间等回购计划并由公司进行公告；（2）本人应在证券主管部门或司法机关认定公司《招股说明书》存在前述	2020 年 09 月 16 日	长期有效	承诺方严格履行承诺，无违反承诺事项的情况。

			<p>违法违规情形之日起 6 个月内（以下简称“窗口期”）完成回购。对于公司股东已转让的限售股份，不低于发行价（公司已发行尚未上市的，回购价格为发行价并加算银行同期存款利息）；期间公司如有派息、送股、资本公积转增股本、配股等除权除息事项，回购底价相应进行调整。除非交易对方在窗口期内不接受要约，否则本人将回购已转让全部限售股份；2、本人作为公司的控股股东暨实际控制人，将督促公司依法回购首次公开发行的全部新股；3、本人若未能履行上述承诺，则本人将按照有关法律、法规的规定及监管部门的要求承担相应的责任；同时，因本人未履行上述承诺致使投资者在证券交易中遭受损失且相关损失数额经司法机关以司法裁决形式予以认定的，本人将自愿按照相应的赔偿金额申请冻结所持有的相应市值的公司股票，以为本人需根据法律法规和监管要求</p>			
--	--	--	--	--	--	--

			赔偿的投资者损失提供保障。			
	华业香料	IPO 稳定股价承诺	<p>1、增持及回购股份以稳定股价的措施</p> <p>(1) 在公司 A 股股票上市后三年内，如果公司 A 股股票收盘价格连续 20 个交易日低于最近一期经审计的每股净资产（最近一期审计基准日后，因利润分配、资本公积金转增股本、增发、配股等情况导致公司净资产或股份总数出现变化的，每股净资产相应进行调整，本预案下同），且公司情况同时满足监管机构对于回购、增持等股本变动行为的规定，则触发公司回购义务和控股股东、董事（不含独立董事、非控股股东提名的董事，本预案下同）及高级管理人员的增持义务（简称“触发增持或回购义务”，义务人同时满足控股股东、董事、高级管理人员其中的多项条件时，仅履行一次增持义务）。①控股股东在触发增持或回购义务后的 10 个交易日内，应就其是否增持公司 A 股股票的具体计划书面</p>	2020 年 09 月 16 日	2020 年 9 月 16 日至 2023 年 9 月 15 日	承诺方严格履行承诺，无违反承诺事项的情况。



			<p>通知公司并由公司进行公告，如有具体计划，应披露拟增持的数量范围、价格区间、完成时间等信息，且增持股份数量不低于公司股份总数的 2%。</p> <p>②如控股股东未如期公告前述具体增持计划，或明确表示未有增持计划的，则公司董事会应在首次触发增持或回购义务后的 20 个交易日内公告是否有具体股份回购计划，如有，应披露拟回购股份的数量范围、价格区间、完成时间等信息，且回购股份数量不低于公司股份总数的 2%。</p> <p>③如公司董事会未如期公告前述股份回购计划，或因各种原因导致前述股份回购计划未能通过股东大会的，董事、高级管理人员应在首次触发增持或回购义务后的 30 个交易日内（如期间存在 N 个交易日限制董事、高级管理人员买卖股票，则董事、高级管理人员应在首次触发增持或回购义务后的 30+N 个交易日内）或前述股份增持计划未能通过股东</p>			
--	--	--	--	--	--	--

			<p>大会后的 10 个交易日内 （如期间存在 N 个交易日限制董事、高级管理人员买卖股票，则董事、高级管理人员应在前述股份增持计划未能通过股东大会后的 10+N 个交易日内），无条件增持公司 A 股股票，并且各自累计增持金额不低于其上年度薪酬总额的 20%。</p> <p>（1）在履行完毕上述三项任一增持或回购措施后的 120 个交易日内，控股股东、公司、董事及高级管理人员的增持或回购义务自动解除。从履行完毕前述三项任一增持或回购措施后的第 121 个交易日开始，如果公司 A 股股票收盘价格连续 20 个交易日仍低于最近一期经审计的净资产，则控股股东暨实际控制人、公司、董事及高级管理人员的增持或回购义务将按照前述①、②、③的顺序自动产生。</p> <p>（3）控股股东、公司、董事及高级管理人员在履行其增持或回购义务时，应按照国家股票上市地上市规则及</p>			
--	--	--	--	--	--	--

			<p>其他适用的监管规定履行相应的信息披露义务，并需符合国有资产监管等相关规定。</p> <p>2、其他稳定股价的措施</p> <p>(1) 单独或合计持有公司百分之三以上股份的股东，可以向董事会提交公司股份回购计划的议案，并由股东大会审议。</p> <p>(2) 任何对本预案的修订均应该经股东大会审议通过，且需经出席股东大会的股东所持有表决权股份总数的三分之二以上同意通过。</p> <p>3、相关惩罚措施</p> <p>(1) 对于控股股东，如已公告增持具体计划但由于主观原因不能实际履行，则公司应与控股股东履行增持义务相应金额（最近一期经审计的每股净资产×公司股份总数的2%，下同）的应付控股股东现金分红予以截留，直至控股股东履行其增持义务；如已经连续两次触发增持或回购义务而控股股东均未能提出具体增持计划，则公司可将与控股股东履行其增持义务相应金额的应付控股股东现金分红予以</p>			
--	--	--	--	--	--	--

			<p>截留用于股份回购计划，控股股东丧失对相应金额现金分红的追索权；如对公司董事会提出的股份回购计划投弃权票或反对票，则公司可将与控股股东履行其增持义务相应金额的应付控股股东现金分红予以截留用于下次股份回购计划，控股股东丧失对相应金额现金分红的追索权。</p> <p>(2) 公司董事、高级管理人员应主动履行其增持义务，如个人在任职期间因主观原因未能按本预案的相关约定履行其增持义务，则公司应将其履行增持义务相应金额的工资薪酬（上年度薪酬总额的 20%）予以截留代其履行增持义务（从控股股东领取薪酬的董事，由控股股东截留履行增持义务相应金额的工资薪酬代其履行增持义务）；如个人在任职期间连续两次未能主动履行其增持义务，由控股股东或董事会提请股东大会同意更换相关董事，由公司董事会提请解聘相关高级管理人员。</p>			
--	--	--	--	--	--	--

			<p>(3) 如因公司股票上市地上市规则等证券监管规则对于社会公众股最低持股比例的规定导致控股股东、公司、董事及高级管理人员在一定时期内无法履行其增持或回购义务的，相关责任主体可免于前述惩罚，但应积极采取其他措施稳定股价。</p> <p>4、其他说明在本预案有效期内，新聘任的公司董事、高级管理人员应履行本预案的董事、高级管理人员义务并按照同等标准履行公司首次公开发行 A 股股票时董事、高级管理人员已作出的其他承诺义务。对于新聘任的董事、高级管理人员，应在获得提名前书面同意履行前述承诺和义务。</p>			
	华文亮	IPO 稳定股价承诺	<p>1、本人将严格按照《稳定股价的预案》之规定全面且有效地履行本人在《稳定股价的预案》项下的各项义务和责任。</p> <p>2、本人将极力敦促相关方严格按照《稳定股价的预案》之规定全面且有效地履行其在《稳定股价的预案》项下的各项义务和责</p>	2020 年 09 月 16 日	2020 年 9 月 16 日至 2023 年 9 月 15 日	承诺方严格履行承诺，无违反承诺事项的情况。

			任。			
	储艳新;范一义;冯乙巳;华文亮;刘兵;汪民富;王绍刚;王天义;吴旭;徐国盛;徐基平;徐霞云	IPO 稳定股价承诺	<p>公司申请首次公开发行股票并在创业板上市,本人作为发行人董事、高级管理人员,就公司制定的《稳定股价的预案》作出如下承诺:</p> <p>1.本人如作为承担稳定股价义务的董事/高级管理人员:将严格按照《稳定股价的预案》之规定全面且有效地履行本人在《稳定股价的预案》项下的各项义务和责任。2.本人如作为独立董事、非控股股东提名的董事:将极力敦促相关严格按照《稳定股价的预案》之规定全面且有效地履行其在《稳定股价的预案》项下的各项义务和责任。</p>	2020年09月16日	2020年9月16日至2023年9月15日	承诺方严格履行承诺,无违反承诺事项的情况。
华业香料	其他承诺		<p>公司申请首次公开发行股票并在创业板上市,发行人关于首次公开发行股票并在创业板上市过程中所作出的各项承诺之履行事宜作出如下承诺:1、公司将严格履行在首次公开发行股票并在创业板上市过程中所作出的全部公开承诺事项中的各项义务和责任。2、若公司未能完全且有效</p>	2020年09月16日	长期有效	承诺方严格履行承诺,无违反承诺事项的情况。

			<p>地履行承诺事项中的各项义务或责任，则公司承诺将采取以下措施予以约束：</p> <p>（1）以自有资金补偿公众投资者因依赖相关承诺实施交易而遭受的直接损失，补偿金额依据公司与投资者协商确定的金额，或证券监督管理部门、司法机关认定的方式或金额确定；（2）自公司完全消除未履行相关承诺事项所有不利影响之日起 12 个月的期间内，公司将不得公开发行证券，包括但不限于股票、公司债券、可转换的公司债券及证券监督管理部门认可的其他品种等；（3）自公司未完全消除未履行相关承诺事项所有不利影响之前，公司不得以任何形式向董事、监事、高级管理人员增加薪资或津贴。</p>			
	华文亮	其他承诺	<p>公司申请首次公开发行股票并在创业板上市，本人作为发行人的控股股东、实际控制人，关于首次公开发行股票并在创业板上市过程中所作出的各项承诺之履行事宜作出如下承</p>	2020 年 09 月 16 日	长期有效	<p>承诺方严格履行承诺，无违反承诺事项的情况。</p>

			<p>诺：安徽华业香料股份有限公司 2022 年年度报告全文 631、本人将严格履行在首次公开发行股票并在创业板上市过程中所作出的全部公开承诺事项中的各项义务和责任。2、若本人未能完全且有效地履行承诺事项中的各项义务或责任，则本人承诺将采取以下各项措施予以约束：本人将及时、充分披露承诺事项未能履行、无法履行或无法按期履行的具体原因；本人所持公司股票的锁定期自动延长至本人完全消除未履行相关承诺事项所有不利影响之日（如适用）；本人完全消除未履行相关承诺事项所有不利影响之前，本人将不得接受公司的分红。</p>			
	华文亮	其他承诺	<p>公司申请首次公开发行股票并在创业板上市，本人作为发行人的控股股东、实际控制人，关于首次公开发行股票并在创业板上市过程中所作出的各项承诺之履行事宜作出如下承诺：1、本人将严格履行在首次公开发行股票并在创业</p>	2020 年 09 月 16 日	长期有效	<p>承诺方严格履行承诺，无违反承诺事项的情况。</p>



			<p>板上市过程中所作出的全部公开承诺事项中的各项义务和责任。2、若本人未能完全且有效地履行承诺事项中的各项义务或责任，则本人承诺将采取以下各项措施予以约束：本人将及时、充分披露承诺事项未能履行、无法履行或无法按期履行的具体原因；本人所持公司股票的锁定期自动延长至本人完全消除未履行相关承诺事项所有不利影响之日（如适用）；本人完全消除未履行相关承诺事项所有不利影响之前，本人将不得接受公司的分红。</p>			
	华文亮	其他承诺	<p>公司申请首次公开发行股票并在创业板上市，本人作为发行人的控股股东、实际控制人，关于首次公开发行股票并在创业板上市过程中所作出的各项承诺之履行事宜作出如下承诺：1、本人将严格履行在首次公开发行股票并在创业板上市过程中所作出的全部公开承诺事项中的各项义务和责任。2、若本人未能完全且有效地履行承诺事项中</p>	2020年09月16日	长期有效	承诺方严格履行承诺，无违反承诺事项的情况。

			的各项义务或责任，则本人承诺将采取以下各项措施予以约束：本人将及时、充分披露承诺事项未能履行、无法履行或无法按期履行的具体原因；本人所持公司股票的锁定期自动延长至本人完全消除未履行相关承诺事项所有不利影响之日（如适用）；本人完全消除未履行相关承诺事项所有不利影响之前，本人将不得接受公司的分红。			
	华文亮	其他承诺	公司申请首次公开发行股票并在创业板上市，本人作为发行人的控股股东、实际控制人，关于首次公开发行股票并在创业板上市过程中所作出的各项承诺之履行事宜作出如下承诺：1、本人将严格履行在首次公开发行股票并在创业板上市过程中所作出的全部公开承诺事项中的各项义务和责任。2、若本人未能完全且有效地履行承诺事项中的各项义务或责任，则本人承诺将采取以下各项措施予以约束：本人将及时、充分披露承诺事项未能履行、无	2020年09月16日	长期有效	承诺方严格履行承诺，无违反承诺事项的情况。

			法履行或无法按期履行的具体原因；本人所持公司股票的锁定期自动延长至本人完全消除未履行相关承诺事项所有不利影响之日（如适用）；本人完全消除未履行相关承诺事项所有不利影响之前，本人将不得接受公司的分红。			
	储艳新;范一义;冯乙巳;华文亮;刘兵;汪民富;王绍刚;王天义;吴旭;徐国盛;徐基平;徐霞云	其他承诺	关于未能履行相关承诺事项的约束措施： 公司申请首次公开发行股票并在创业板上市，本人作为发行人的董事/高级管理人员，关于首次公开发行股票并在创业板上市过程中所作出的各项承诺之履行事宜作出如下承诺： 1、本人将严格履行在首次公开发行股票并在创业板上市过程中所作出的全部公开承诺事项中的各项义务和责任。2、若本人未能完全且有效地履行承诺事项中的各项义务或责任，则本人承诺将采取以下各项措施予以约束：本人将及时、充分披露承诺事项未能履行、无法履行或无法按期履行的具体原因；向投资者提出可以保障中小投资者	2020年09月16日	长期有效	承诺方严格履行承诺，无违反承诺事项的情况。

			<p>权益的补充承诺或替代承诺，并根据需要提交公司股东大会审议；本人违反承诺所得收益将归属于公司，因此给公司或投资者造成损失的，依法对公司或投资者予以赔偿；本人所持公司股票的锁定期延长至本人完全消除未履行相关承诺事项所有不利影响之日；本人完全消除未履行相关承诺事项所有不利影响之前，本人将不以任何方式要求公司增加薪酬或津贴，不以任何形式接受公司增加支付的薪酬或津贴。</p>			
	陈清云;汪洋;杨曙光;叶见俭;朱海生	其他承诺	<p>关于未能履行相关承诺事项的约束措施： 公司申请首次公开发行股票并在创业板上市，本人作为发行人的监事，关于首次公开发行股票并在创业板上市过程中所作出的各项承诺之履行事宜作出如下承诺： 1、本人将严格履行在首次公开发行股票并在创业板上市过程中所作出的全部公开承诺事项（以下简称“承诺事项”）中的各项义务和责任。 2、若本人未能完全且有效</p>	2020年09月16日	长期有效	承诺方严格履行承诺，无违反承诺事项的情况。

			地履行承诺事项中的各项义务或责任，则本人承诺将采取以下各项措施予以约束： 本人完全消除未履行相关承诺事项所有不利影响之前，本人将不得以任何方式要求公司增加薪资或津贴，并且亦不得以任何形式接受公司增加支付的薪资或津贴。			
	华业香料	其他承诺	关于依法承担赔偿责任的承诺：公司申请首次公开发行股票并在创业板上市，发行人关于公司提交的《招股说明书》所载内容之真实性、准确性、完整性、及时性作出如下承诺： 1、《招股说明书》所载之内容不存在虚假记载、误导性陈述或重大遗漏之情形，且公司对《招股说明书》所载之内容真实性、准确性、完整性、及时性承担相应的法律责任。 2、公司《招股说明书》若有虚假记载、误导性陈述或者重大遗漏之情形，致使投资者在证券交易中遭受损失的，公司将依法赔偿投资者损失。3、公司若未能履行上述承诺，则公司将按照有	2020年09月16日	长期有效	承诺方严格履行承诺，无违反承诺事项的情况。

			关法律、法规的规定及监管部门的要求承担相应的责任；同时，若因公司未履行上述承诺致使投资者在证券交易中遭受损失且相关损失数额经司法机关以司法裁决形式予以认定的，公司将自愿按照相应的赔偿金额冻结自有资金，以为公司需根据法律法规和监管要求赔偿的投资者损失提供保障。			
	华文亮	其他承诺	关于依法承担赔偿责任的承诺：公司申请首次公开发行股票并在创业板上市，本人作为发行人的控股股东、实际控制人，关于公司提交的《招股说明书》所载内容之真实性、准确性、完整性、及时性作出如下承诺： 1、公司首次公开发行股票并在创业板上市制作、出具的《招股说明书》不存在虚假记载、误导性陈述或者重大遗漏之情形，且本人对《招股说明书》所载之内容的真实性、准确性、完整性、及时性承担相应的法律责任。2、公司《招股说明书》若有虚假记载、误导性	2020年09月16日	长期有效	承诺方严格履行承诺，无违反承诺事项的情况。

			<p>陈述或者重大遗漏之情形，致使投资者在证券交易中遭受损失的，本人将依法赔偿投资者损失。</p> <p>3、本人将严格遵守我国法律法规关于控股股东持股、股份变动的有关规定，规范诚信履行控股股东的义务。</p> <p>4、公司若未能履行上述承诺，则本人将按照有关法律、法规的规定及监管部门的要求承担相应的责任。同时，因本人未履行上述承诺致使投资者在证券交易中遭受损失且相关损失数额经司法机关以司法裁决形式予以认定的，本人将自愿按照相应的赔偿金额申请冻结所持有的相应市值的公司股票，以为本人需根据法律法规和监管要求赔偿的投资者损失提供保障。</p>			
	<p>陈清云;储艳新;范一义;冯乙巳;华文亮;刘兵;汪民富;汪洋;王绍刚;王天义;吴旭;徐国盛;徐基平;徐霞云;杨曙光;叶见俭;朱海生</p>	<p>其他承诺</p>	<p>公司申请首次公开发行股票并在创业板上市，本人作为发行人的董事/监事/高级管理人员，关于公司提交的招股说明书》所载内容之真实性、准确性、完整性、及时性作出如下承诺：1、公司《招股说明书》不存在虚</p>	<p>2020年09月16日</p>	<p>长期有效</p>	<p>承诺方严格履行承诺，无违反承诺事项的情况。</p>

			假记载、误导性陈述或者重大遗漏之情形，并对其真实性、准确性、完整性、及时性承担个别和连带的法律责任。2、如公司《招股说明书》存在虚假记载、误导性陈述或者重大遗漏之情形，致使投资者在证券交易中遭受损失的，本人将依法赔偿投资者损失。			
	范一义、徐基平	股份减持承诺	本人承诺自2021年9月16日至2022年3月16日不以任何方式减持所持有的股票，包括承诺期间因送股、公积金转增股本等权益分派产生的新增股份。	2020年09月16日	2021年9月16日至2022年3月16日	承诺方严格履行承诺，无违反承诺事项的情况。
承诺是否按时履行	是					

## 2、公司资产或项目存在盈利预测，且报告期仍处在盈利预测期间，公司就资产或项目达到原盈利预测及其原因做出说明

适用 不适用

## 二、控股股东及其他关联方对上市公司的非经营性占用资金情况

适用 不适用

公司报告期不存在控股股东及其他关联方对上市公司的非经营性占用资金。

## 三、违规对外担保情况

适用 不适用

公司报告期无违规对外担保情况。

## 四、董事会对最近一期“非标准审计报告”相关情况的说明

适用 不适用



## 五、董事会、监事会、独立董事（如有）对会计师事务所本报告期“非标准审计报告”的说明

适用 不适用

## 六、董事会关于报告期会计政策、会计估计变更或重大会计差错更正的说明

适用 不适用

具体内容详见“第十节 财务报告”之“39、重要会计政策和会计估计”。

## 七、与上年度财务报告相比，合并报表范围发生变化的情况说明

适用 不适用

本期新设子公司情况如下：

子公司名称	成立时间	注册资本	持股比例（%）
华业生物科技有限公司	2023/3/15	91,803.00	100.00

本期减少子公司情况如下：

名称	变更原因
嘉兴华曜生物科技产业投资合伙企业（有限合伙）	注销

## 八、聘任、解聘会计师事务所情况

现聘任的会计师事务所

境内会计师事务所名称	大华会计师事务所（特殊普通合伙）
境内会计师事务所报酬（万元）	50
境内会计师事务所审计服务的连续年限	7
境内会计师事务所注册会计师姓名	吕勇军 高山
境内会计师事务所注册会计师审计服务的连续年限	吕勇军 2年 高山 2年

是否改聘会计师事务所

是 否

聘请内部控制审计会计师事务所、财务顾问或保荐人情况

适用 不适用

本年度，公司聘请大华会计师事务所（特殊普通合伙）作为内部控制审计会计师事务所。

## 九、年度报告披露后面临退市情况

适用 不适用

## 十、破产重整相关事项

适用 不适用

公司报告期末未发生破产重整相关事项。

## 十一、重大诉讼、仲裁事项

适用 不适用

本年度公司无重大诉讼、仲裁事项。

## 十二、处罚及整改情况

适用 不适用

公司报告期不存在处罚及整改情况。

## 十三、公司及其控股股东、实际控制人的诚信状况

适用 不适用

报告期内公司及其控股股东、实际控制人不存在未履行法院生效判决、所负数额较大的债务到期未清偿等情况。

## 十四、重大关联交易

### 1、与日常经营相关的关联交易

适用 不适用

公司报告期末未发生与日常经营相关的关联交易。

### 2、资产或股权收购、出售发生的关联交易

适用 不适用

公司报告期末未发生资产或股权收购、出售的关联交易。

### 3、共同对外投资的关联交易

适用 不适用

公司报告期末未发生共同对外投资的关联交易。

### 4、关联债权债务往来

适用 不适用

公司报告期不存在关联债权债务往来。

### 5、与存在关联关系的财务公司的往来情况

适用 不适用

公司与存在关联关系的财务公司与关联方之间不存在存款、贷款、授信或其他金融业务。

## 6、公司控股的财务公司与关联方的往来情况

适用 不适用

公司控股的财务公司与关联方之间不存在存款、贷款、授信或其他金融业务。

## 7、其他重大关联交易

适用 不适用

公司报告期无其他重大关联交易。

## 十五、重大合同及其履行情况

### 1、托管、承包、租赁事项情况

#### (1) 托管情况

适用 不适用

公司报告期不存在托管情况。

#### (2) 承包情况

适用 不适用

公司报告期不存在承包情况。

#### (3) 租赁情况

适用 不适用

公司报告期不存在租赁情况。

### 2、重大担保

适用 不适用

单位：万元

公司及其子公司对外担保情况（不包括对子公司的担保）										
担保对象名称	担保额度相关公告披露日期	担保额度	实际发生日期	实际担保金额	担保类型	担保物（如有）	反担保情况（如有）	担保期	是否履行完毕	是否为关联方担保
公司对子公司的担保情况										
担保对象名称	担保额度相关公告披露日期	担保额度	实际发生日期	实际担保金额	担保类型	担保物（如有）	反担保情况（如有）	担保期	是否履行完毕	是否为关联方担保
安徽华业香料合肥有限公司	2023年03月07日	3,000	2023年03月16日	1,000	连带责任保证			2023年3月16日-2025年3月16日	否	否

报告期内审批对子公司担保额度合计 (B1)	20,000	报告期内对子公司担保实际发生额合计 (B2)	1,000							
报告期末已审批的对子公司担保额度合计 (B3)	20,000	报告期末对子公司实际担保余额合计 (B4)	300							
子公司对子公司的担保情况										
担保对象名称	担保额度相关公告披露日期	担保额度	实际发生日期	实际担保金额	担保类型	担保物 (如有)	反担保情况 (如有)	担保期	是否履行完毕	是否为关联方担保
公司担保总额 (即前三大项的合计)										
报告期内审批担保额度合计 (A1+B1+C1)	20,000	报告期内担保实际发生额合计 (A2+B2+C2)	1,000							
报告期末已审批的担保额度合计 (A3+B3+C3)	20,000	报告期末实际担保余额合计 (A4+B4+C4)	300							
实际担保总额 (即 A4+B4+C4) 占公司净资产的比例		0.56%								
其中:										

采用复合方式担保的具体情况说明

### 3、委托他人进行现金资产管理情况

#### (1) 委托理财情况

适用 不适用

报告期内委托理财概况

单位：万元

具体类型	委托理财的资金来源	委托理财发生额	未到期余额	逾期未收回的金额	逾期未收回理财已计提减值金额
银行理财产品	自有资金	3,000	0	0	0
券商理财产品	自有资金	3,000	3,000	0	0
券商理财产品	募集资金	2,000	2,000	0	0
合计		8,000	5,000	0	0

单项金额重大或安全性较低、流动性较差的高风险委托理财具体情况

适用 不适用

委托理财出现预期无法收回本金或存在其他可能导致减值的情形

适用 不适用

#### (2) 委托贷款情况

适用 不适用

公司报告期不存在委托贷款。

#### 4、其他重大合同

适用 不适用

公司报告期不存在其他重大合同。

#### 十六、其他重大事项的说明

适用 不适用

公司报告期不存在需要说明的其他重大事项。

#### 十七、公司子公司重大事项

适用 不适用

## 第七节 股份变动及股东情况

### 一、股份变动情况

#### 1、股份变动情况

单位：股

	本次变动前		本次变动增减（+，-）					本次变动后	
	数量	比例	发行新股	送股	公积金转股	其他	小计	数量	比例
一、有限售条件股份	41,410,850	55.54%				-9,430,850	-9,430,850	31,980,000	42.89%
1、国家持股									
2、国有法人持股									
3、其他内资持股	41,410,850	55.54%				-9,430,850	-9,430,850	31,980,000	42.89%
其中：境内法人持股	4,160,000	5.58%				-4,160,000	-4,160,000	0	0.00%
境内自然人持股	37,250,850	49.96%				-5,270,850	-5,270,850	31,980,000	42.89%
4、外资持股									
其中：境外法人持股									
境外自然人持股									
二、无限售条件股份	33,144,150	44.46%				9,430,850	9,430,850	42,575,000	57.11%
1、人民币普通股	33,144,150	44.46%				9,430,850	9,430,850	42,575,000	57.11%
2、境内上市的外资股									
3、境外上市的外资股									
4、其									

他									
三、股份总数	74,555,000	100.00%						74,555,000	100.00%

股份变动的的原因

适用 不适用

公司首次公开发行前已发行股份的在本报告期解除限售的股份数量为 25,243,400 股，占公司总股本的 33.8588%，本次实际可上市流通数量为 9,430,850 股，占公司总股本的 12.6495%，上市流通日期为 2023 年 9 月 19 日。具体内容详见公司 2023 年 9 月 15 日披露于巨潮资讯网（www.cninfo.com.cn）的《首次公开发行前已发行股份上市流通提示性公告》（公告编号：2023-047）。

股份变动的批准情况

适用 不适用

股份变动的过户情况

适用 不适用

中国证券登记结算有限责任公司深圳分公司于 2023 年 9 月 19 日完成了公司解除限售变更的登记手续。

股份变动对最近一年和最近一期基本每股收益和稀释每股收益、归属于公司普通股股东的每股净资产等财务指标的影响

适用 不适用

公司认为必要或证券监管机构要求披露的其他内容

适用 不适用

## 2、限售股份变动情况

适用 不适用

单位：股

股东名称	期初限售股数	本期增加限售股数	本期解除限售股数	期末限售股数	限售原因	解除限售日期
华文亮	21,083,400		5,270,850	15,812,550	高管锁定股	每年按照上年末持有股份数的 25%解除限售
徐基平	8,991,450			8,991,450	高管锁定股	每年按照上年末持有股份数的 25%解除限售
范一义	7,176,000			7,176,000	高管锁定股	每年按照上年末持有股份数的 25%解除限售
潜山众润投资合伙企业（有限合伙）	4,160,000		4,160,000	0	2023 年 9 月 19 日已解除限售	2023 年 9 月 19 日
合计	41,410,850	0	9,430,850	31,980,000	--	--

## 二、证券发行与上市情况

### 1、报告期内证券发行（不含优先股）情况

适用 不适用

### 2、公司股份总数及股东结构的变动、公司资产和负债结构的变动情况说明

适用 不适用

报告期内，公司股东结构发生了变化，具体情况详见本报告“第七节股份变动及股东情况”之“一、股份变动情况”；公司资产和负债结构的变动情况详见“第十节财务报告”相关部分。

### 3、现存的内部职工股情况

适用 不适用

## 三、股东和实际控制人情况

### 1、公司股东数量及持股情况

单位：股

报告期末普通股股东总数	6,894	年度报告披露日前上一月末普通股股东总数	5,795	报告期末表决权恢复的优先股股东总数（如有）（参见注9）	0	年度报告披露日前上一月末表决权恢复的优先股股东总数（如有）（参见注9）	0	持有特别表决权股份的股东总数（如有）	0
持股 5%以上的股东或前 10 名股东持股情况（不含通过转融通出借股份）									
股东名称	股东性质	持股比例	报告期末持股数量	报告期内增减变动情况	持有有限售条件的股份数量	持有无限售条件的股份数量	质押、标记或冻结情况		
							股份状态	数量	
华文亮	境内自然人	28.28%	21,083,400		15,812,550	5,270,850	不适用		
徐基平	境内自然人	16.08%	11,988,600		8,991,450	2,997,150	不适用		
范一义	境内自然人	11.24%	8,382,600	-1,185,400	7,176,000	1,206,600	不适用		
潜山众润投资合伙企业（有限合伙）	境内非国有法人	5.58%	4,160,000			4,160,000	不适用		
安徽国元创投有限责任公司	国有法人	4.98%	3,710,800	-14200		3,710,800	不适用		
陈宣炳	境内自然人	2.41%	1,493,600	1011652		1,493,600	不适用		
杨芳	境内自	1.32%	982,000	2000		982,000	不适用		



	然人							
刘伟	境内自然人	0.94%	700,020	700,020		700,020	不适用	
吴少钦	境内自然人	0.77%	574,600	387600		574,600	不适用	
胡春英	境内自然人	0.53%	392,310	274510		392,310	不适用	
战略投资者或一般法人因配售新股成为前 10 名股东的情况（如有）（参见注 4）	无							
上述股东关联关系或一致行动的说明	华文亮先生是公司股东潜山众润投资合伙企业（有限合伙）的实际控制人；公司未知上述其他股东是否存在关联关系或一致行动人的情况。							
上述股东涉及委托/受托表决权、放弃表决权情况的说明	无							
前 10 名股东中存在回购专户的特别说明（如有）（参见注 10）	无							
前 10 名无限售条件股东持股情况								
股东名称	报告期末持有无限售条件股份数量	股份种类						
		股份种类	数量					
华文亮	5,270,850	人民币普通股	5,270,850					
潜山众润投资合伙企业（有限合伙）	4,160,000	人民币普通股	4,160,000					
安徽国元创投有限责任公司	3,710,800	人民币普通股	3,710,800					
徐基平	2,997,150	人民币普通股	2,997,150					
陈宣炳	1,493,600	人民币普通股	1,493,600					
范一义	1,206,600	人民币普通股	1,206,600					
杨芳	982,000	人民币普通股	982,000					
刘伟	700,020	人民币普通股	750,520					
吴少钦	574,600	人民币普通股	700,020					
胡春英	392,310	人民币普通股	574,600					
前 10 名无限售流通股股东之间，以及前 10 名无限售流通股股东和前 10 名股东之间关联关系或一致行动的说明	华文亮先生是公司股东潜山众润投资合伙企业（有限合伙）的实际控制人；公司未知上述其他股东是否存在关联关系或一致行动人的情况。							
参与融资融券业务股东情况说明（如有）（参见注 5）	无。							

前十名股东参与转融通业务出借股份情况

适用 不适用

前十名股东较上期发生变化

适用 不适用

单位：股

前十名股东较上期末发生变化情况

股东名称（全称）	本报告期新增/退出	期末转融通出借股份且尚未归还数量		期末股东普通账户、信用账户持股及转融通出借股份且尚未归还的股份数量	
		数量合计	占总股本的比例	数量合计	占总股本的比例
安徽高新金通安益股权投资基金（有限合伙）	退出	0	0.00%	0	0.00%
朱满棠	退出	0	0.00%	0	0.00%
黄显宗	退出	0	0.00%	0	0.00%
刘伟	新增	0	0.00%	0	0.00%
吴少钦	新增	0	0.00%	0	0.00%
胡春英	新增	0	0.00%	0	0.00%

公司是否具有表决权差异安排

适用 不适用

公司前 10 名普通股股东、前 10 名无限售条件普通股股东在报告期内是否进行约定购回交易

是 否

公司前 10 名普通股股东、前 10 名无限售条件普通股股东在报告期内未进行约定购回交易。

## 2、公司控股股东情况

控股股东性质：自然人控股

控股股东类型：自然人

控股股东姓名	国籍	是否取得其他国家或地区居留权
华文亮	中国	否
主要职业及职务	公司董事长，潜山众润投资合伙企业（有限合伙）执行事务合伙人、安徽华业纺织有限公司执行董事兼总经理、安徽八一纺织器材有限公司执行董事兼总经理、安徽省潜山县八一厂厂长、安徽省潜山县八一纺织器材厂厂长、安徽新天柱纺织有限公司董事。	
报告期内控股和参股的其他境内外上市公司的股权情况	无	

控股股东报告期内变更

适用 不适用

公司报告期控股股东未发生变更。

## 3、公司实际控制人及其一致行动人

实际控制人性质：境内自然人

实际控制人类型：自然人

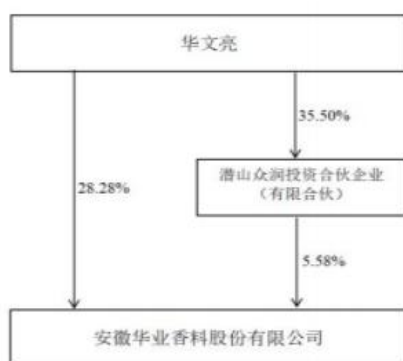
实际控制人姓名	与实际控制人关系	国籍	是否取得其他国家或地区居留权
华文亮	本人	中国	否
主要职业及职务	公司董事长，潜山众润投资合伙企业（有限合伙）执行事务合伙人、安徽华业纺织有限公司执行董事兼总经理、安徽八一纺织器材有限公司执行董事兼总经理、安徽省潜山县八一厂厂长、安徽省潜山县八一纺织器材厂厂长、安徽新天柱纺织有限公司董事。		
过去 10 年曾控股的境内外上市公司情况	无		

实际控制人报告期内变更

适用 不适用

公司报告期实际控制人未发生变更。

公司与实际控制人之间的产权及控制关系的方框图



实际控制人通过信托或其他资产管理方式控制公司

适用 不适用

**4、公司控股股东或第一大股东及其一致行动人累计质押股份数量占其所持公司股份数量比例达到 80%**

适用 不适用

**5、其他持股在 10%以上的法人股东**

适用 不适用

**6、控股股东、实际控制人、重组方及其他承诺主体股份限制减持情况**

适用 不适用

控股股东、实际控制人、其他承诺主体股份限制减持情况，详见本报告“第六节重要事项”之“一、承诺事项履行情况”部分。

#### 四、股份回购在报告期的具体实施情况

股份回购的实施进展情况

适用 不适用

采用集中竞价交易方式减持回购股份的实施进展情况

适用 不适用

## 第八节 优先股相关情况

适用 不适用

报告期公司不存在优先股。

## 第九节 债券相关情况

适用 不适用

## 第十节 财务报告

### 一、审计报告

审计意见类型	标准的无保留意见
审计报告签署日期	2024 年 04 月 22 日
审计机构名称	大华会计师事务所（特殊普通合伙）
审计报告文号	大华审字[2024]0011003117
注册会计师姓名	吕勇军 高山

审计报告正文

### 审计报告

大华审字[2024]0011003117 号

安徽华业香料股份有限公司全体股东：

#### 一、审计意见

我们审计了安徽华业香料股份有限公司(以下简称华业香料公司)财务报表，包括 2023 年 12 月 31 日的合并及母公司资产负债表，2023 年度的合并及母公司利润表、合并及母公司现金流量表、合并及母公司股东权益变动表以及相关财务报表附注。

我们认为，后附的财务报表在所有重大方面按照企业会计准则的规定编制，公允反映了华业香料公司 2023 年 12 月 31 日的合并及母公司财务状况以及 2023 年度的合并及母公司经营成果和现金流量。

#### 二、形成审计意见的基础

我们按照中国注册会计师审计准则的规定执行了审计工作。审计报告的“注册会计师对财务报表审计的责任”部分进一步阐述了我们在这些准则下的责任。按照中国注册会计师职业道德守则，我们独立于华业香料公司，并履行了职业道德方面的其他责任。我们相信，我们获取的审计证据是充分、适当的，为发表审计意见提供了基础。

#### 三、关键审计事项

关键审计事项是我们根据职业判断，认为对本期财务报表审计最为重要的事项。这些事项的应对以对财务报表整体进行审计并形成审计意见为背景，我们不对这些事项单独发表意见。

我们确定下列事项是需要在审计报告中沟通的关键审计事项。

1. 收入确认

2. 在建工程

- （一）收入确认

1. 事项描述

华业香料公司 2023 年度确认的营业收入为 26,941.84 万元。相关会计政策及账面金额信息请参阅合并财务报表附注五（33）及附注七(30)。

由于营业收入是华业香料公司的关键财务指标之一，从而存在管理层为了达到特定目标或期望而操纵收入确认的固有风险，为此我们认定收入确认为关键审计事项。

1. 审计应对

我们对于营业收入所实施的重要审计程序包括：

（1）对华业香料公司销售与收款业务的关键内部控制进行了解和测试，确定内控设计是否合理，并实施控制测试，验证销售与收款相关的内部控制制度是否得到有效执行；

（2）通过国家企业信用信息公示系统等公开途径，获取重要客户工商登记、信用状况等信息，了解重要客户的公司规模、股权关系、业务范围等，评价交易的合理性；

（3）函证主要客户的交易金额及应收账款余额，核对本年度销售数据；

（4）查阅销售合同，关注与控制权转移的有关条款，评价华业香料公司收入确认是否符合会计准则的相关规定；

（5）抽查大额销售交易的相关记录，核查记账凭证、合同、出库单、发票，以及客户签收单（境外客户为报关单、提单）的一致性，以确认交易是否真实；

（6）从国家外汇管理局数字外管平台获取华业香料公司出口数据，并与华业香料公司出口收入进行比较，以检查出口收入是否异常；

（7）进行营业收入截止测试，确认收入是否记录在恰当的会计期间。

基于已执行的审计工作，我们认为，管理层对收入的确认是符合其收入确认的会计政策。

- （二）在建工程

1. 事项描述

华业香料公司 2023 年度在建工程增加金额为 2,559.45 万元，转固减少金额为 12,747.85 万元，具体明细请参阅财务报表附注七、注释 11。

由于报告期内在建工程发生额较大，对于财务报表具有重要性，因此，我们将报告期内在建工程发生和转固认定为关键审计事项。

2. 审计应对

我们针对在建工程的增加和转固所实施的重要审计程序包括：

（1）对华业香料公司在建工程的增加和转固的关键内部控制进行了解和测试，确定内控设计是否合理，并实施控制测试，验证在建工程的增加和转固相关的内部控制制度是否得到有效执行；

（2）通过国家企业信用信息公示系统等公开途径，获取主要工程施工方工商登记、资信状况等信息，了解施工方的规模、股权关系、施工资质等信息，评价其承揽工程的合理性；

(3) 抽查大额工程施工的相关记录，核查记账凭证、合同、发票、付款回执单等资料，核实在建工程记录是否准确；

(4) 年末对在建工程进行监盘，通过现场查看，检查在建工程真实性并评价实际工程进度与账面记录金额是否吻合；

(5) 检查在建工程转固凭证、转固申请单、工程施工合同等文件判断转固时间是否及时，转固金额是否准确。

基于已执行的审计工作，我们认为，管理层对在建工程发生额的确认是完整、准确的。

#### • 四、其他信息

华业香料公司管理层对其他信息负责。其他信息包括 2023 年度报告中涵盖的信息，但不包括财务报表和我们的审计报告。

我们对财务报表发表的审计意见不涵盖其他信息，我们也不对其他信息发表任何形式的鉴证结论。

结合我们对财务报表的审计，我们的责任是阅读其他信息，在此过程中，考虑其他信息是否与财务报表或我们在审计过程中了解的情况存在重大不一致或者似乎存在重大错报。

基于我们已执行的工作，如果我们确定其他信息存在重大错报，我们应当报告该事实。在这方面，我们无任何事项需要报告。

#### • 五、管理层和治理层对财务报表的责任

华业香料公司管理层负责按照企业会计准则的规定编制财务报表，使其实现公允反映，并设计、执行和维护必要的内部控制，以使财务报表不存在由于舞弊或错误导致的重大错报。

在编制财务报表时，华业香料公司管理层负责评估华业香料公司的持续经营能力，披露与持续经营相关的事项（如适用），并运用持续经营假设，除非管理层计划清算华业香料公司、终止运营或别无其他现实的选择。

治理层负责监督华业香料公司的财务报告过程。

#### • 六、注册会计师对财务报表审计的责任

我们的目标是对财务报表整体是否不存在由于舞弊或错误导致的重大错报获取合理保证，并出具包含审计意见的审计报告。合理保证是高水平的保证，但并不能保证按照审计准则执行的审计在某一重大错报存在时总能发现。错报可能由于舞弊或错误导致，如果合理预期错报单独或汇总起来可能影响财务报表使用者依据财务报表作出的经济决策，则通常认为错报是重大的。

在按照审计准则执行审计工作的过程中，我们运用职业判断，并保持职业怀疑。同时，我们也执行以下工作：

1. 识别和评估由于舞弊或错误导致的财务报表重大错报风险，设计和实施审计程序以应对这些风险，并获取充分、适当的审计证据，作为发表审计意见的基础。由于舞弊可能涉及串通、伪造、故意遗漏、虚假陈述或凌驾于内部控制之上，未能发现由于舞弊导致的重大错报的风险高于未能发现由于错误导致的重大错报的风险。

2. 了解与审计相关的内部控制，以设计恰当的审计程序。

3. 评价管理层选用会计政策的恰当性和作出会计估计及相关披露的合理性。



4.对管理层使用持续经营假设的恰当性得出结论。同时，根据获取的审计证据，就可能导致对华业香料公司持续经营能力产生重大疑虑的事项或情况是否存在重大不确定性得出结论。如果我们得出结论认为存在重大不确定性，审计准则要求我们在审计报告中提请报告使用者注意财务报表中的相关披露；如果披露不充分，我们应当发表非无保留意见。我们的结论基于截至审计报告日可获得的信息。然而，未来的事项或情况可能导致华业香料公司不能持续经营。

5.评价财务报表的总体列报、结构和内容，并评价财务报表是否公允反映相关交易和事项。

6.就华业香料公司中实体或业务活动的财务信息获取充分、适当的审计证据，以对财务报表发表意见。我们负责指导、监督和执行集团审计，并对审计意见承担全部责任。

我们与治理层就计划的审计范围、时间安排和重大审计发现等事项进行沟通，包括沟通我们在审计中识别出的值得关注的内部控制缺陷。

我们还就已遵守与独立性相关的职业道德要求向治理层提供声明，并与治理层沟通可能被合理认为影响我们独立性的所有关系和其他事项，以及相关的防范措施（如适用）。

从与治理层沟通过的事项中，我们确定哪些事项对本期财务报表审计最为重要，因而构成关键审计事项。我们在审计报告中描述这些事项，除非法律法规禁止公开披露这些事项，或在极少数情形下，如果合理预期在审计报告中沟通某事项造成的负面后果超过在公众利益方面产生的益处，我们确定不应在审计报告中沟通该事项。

大华会计师事务所(特殊普通合伙)		中国注册会计师：	
		(项目合伙人)	吕勇军
中国·北京		中国注册会计师：	
			高山
		二〇二四年四月二十二日	

## 二、财务报表

财务附注中报表的单位为：元

### 1、合并资产负债表

编制单位：安徽华业香料股份有限公司

2023 年 12 月 31 日

单位：元

项目	2023 年 12 月 31 日	2023 年 1 月 1 日
<b>流动资产：</b>		
货币资金	59,553,889.73	117,242,080.08
结算备付金		
拆出资金		
交易性金融资产	20,088,767.12	
衍生金融资产		
应收票据		
应收账款	76,059,776.59	75,169,138.54
应收款项融资	1,461,210.00	3,995,615.95
预付款项	647,620.77	3,769,553.29
应收保费		
应收分保账款		
应收分保合同准备金		
其他应收款	7,359,566.63	6,946,621.16
其中：应收利息		
应收股利		
买入返售金融资产		
存货	96,981,635.02	110,586,877.95
合同资产		
持有待售资产		
一年内到期的非流动资产		
其他流动资产	31,220,788.53	1,280,072.21
<b>流动资产合计</b>	<b>293,373,254.39</b>	<b>318,989,959.18</b>
<b>非流动资产：</b>		
发放贷款和垫款		
债权投资		
其他债权投资		
长期应收款		
长期股权投资		
其他权益工具投资		
其他非流动金融资产	4,500,000.00	4,500,000.00
投资性房地产		
固定资产	253,028,056.51	139,841,622.33
在建工程	10,132,946.29	112,017,030.87

生产性生物资产		
油气资产		
使用权资产		
无形资产	31,607,301.70	32,607,255.10
开发支出		
商誉		
长期待摊费用	395,852.77	437,400.31
递延所得税资产	7,374,810.11	6,332,888.93
其他非流动资产	1,907,997.00	1,442,904.29
非流动资产合计	308,946,964.38	297,179,101.83
资产总计	602,320,218.77	616,169,061.01
流动负债：		
短期借款	3,003,025.00	9,909,982.50
向中央银行借款		
拆入资金		
交易性金融负债		
衍生金融负债		
应付票据		
应付账款	34,282,876.35	38,443,363.43
预收款项		
合同负债	1,288,065.15	528,921.37
卖出回购金融资产款		
吸收存款及同业存放		
代理买卖证券款		
代理承销证券款		
应付职工薪酬	8,543,954.78	8,647,133.11
应交税费	677,689.66	1,216,468.91
其他应付款	2,820,389.44	2,689,025.20
其中：应付利息		
应付股利		
应付手续费及佣金		
应付分保账款		
持有待售负债		
一年内到期的非流动负债		
其他流动负债	19,718.59	
流动负债合计	50,635,718.97	61,434,894.52
非流动负债：		
保险合同准备金		
长期借款		
应付债券		
其中：优先股		
永续债		

租赁负债		
长期应付款		
长期应付职工薪酬		
预计负债		
递延收益	12,596,618.07	14,053,794.83
递延所得税负债	533,159.13	607,048.92
其他非流动负债		
非流动负债合计	13,129,777.20	14,660,843.75
负债合计	63,765,496.17	76,095,738.27
所有者权益：		
股本	74,555,000.00	74,555,000.00
其他权益工具		
其中：优先股		
永续债		
资本公积	230,007,592.09	226,638,022.81
减：库存股		
其他综合收益	35.63	
专项储备	9,854,196.15	7,038,856.77
盈余公积	29,974,464.19	29,511,945.51
一般风险准备		
未分配利润	194,163,434.54	202,299,542.67
归属于母公司所有者权益合计	538,554,722.60	540,043,367.76
少数股东权益		29,954.98
所有者权益合计	538,554,722.60	540,073,322.74
负债和所有者权益总计	602,320,218.77	616,169,061.01

法定代表人：徐基平

主管会计工作负责人：徐霞云

会计机构负责人：吴益林

## 2、母公司资产负债表

单位：元

项目	2023年12月31日	2023年1月1日
流动资产：		
货币资金	44,695,353.76	38,873,622.13
交易性金融资产		
衍生金融资产		
应收票据		
应收账款	61,119,926.58	73,981,211.04
应收款项融资	1,261,210.00	3,995,615.95
预付款项	584,308.02	3,241,968.15
其他应收款	90,787,132.19	58,114,169.84
其中：应收利息		
应收股利		
存货	56,666,019.11	76,820,076.72
合同资产		
持有待售资产		
一年内到期的非流动资产		
其他流动资产	30,154,139.00	617,933.41

流动资产合计	285,268,088.66	255,644,597.24
非流动资产：		
债权投资		
其他债权投资		
长期应收款		
长期股权投资	238,891,803.31	267,523,600.00
其他权益工具投资		
其他非流动金融资产	4,500,000.00	4,500,000.00
投资性房地产		
固定资产	44,765,165.53	46,124,489.94
在建工程		
生产性生物资产		
油气资产		
使用权资产		
无形资产	8,574,093.75	9,041,634.87
开发支出		
商誉		
长期待摊费用		144,070.08
递延所得税资产	2,987,157.73	2,240,508.22
其他非流动资产	31,132.00	147,420.00
非流动资产合计	299,749,352.32	329,721,723.11
资产总计	585,017,440.98	585,366,320.35
流动负债：		
短期借款		
交易性金融负债		
衍生金融负债		
应付票据		
应付账款	8,482,723.23	12,997,307.87
预收款项		
合同负债	1,286,118.25	528,921.37
应付职工薪酬	4,934,578.99	6,291,906.66
应交税费	384,249.14	973,966.81
其他应付款	1,433,146.70	1,372,919.32
其中：应付利息		
应付股利		
持有待售负债		
一年内到期的非流动负债		
其他流动负债	19,465.49	
流动负债合计	16,540,281.80	22,165,022.03
非流动负债：		
长期借款		
应付债券		

其中：优先股		
永续债		
租赁负债		
长期应付款		
长期应付职工薪酬		
预计负债		
递延收益	9,435,703.86	10,617,088.86
递延所得税负债	519,844.06	607,048.92
其他非流动负债		
非流动负债合计	9,955,547.92	11,224,137.78
负债合计	26,495,829.72	33,389,159.81
所有者权益：		
股本	74,555,000.00	74,555,000.00
其他权益工具		
其中：优先股		
永续债		
资本公积	230,007,592.09	226,638,022.81
减：库存股		
其他综合收益		
专项储备	7,753,658.04	5,476,213.36
盈余公积	29,974,464.19	29,511,945.51
未分配利润	216,230,896.94	215,795,978.86
所有者权益合计	558,521,611.26	551,977,160.54
负债和所有者权益总计	585,017,440.98	585,366,320.35

### 3、合并利润表

单位：元

项目	2023 年度	2022 年度
一、营业总收入	269,418,412.06	254,836,775.96
其中：营业收入	269,418,412.06	254,836,775.96
利息收入		
已赚保费		
手续费及佣金收入		
二、营业总成本	276,866,507.41	242,948,594.90
其中：营业成本	223,535,084.30	197,627,665.56
利息支出		
手续费及佣金支出		
退保金		
赔付支出净额		
提取保险责任合同准备金净额		
保单红利支出		
分保费用		
税金及附加	2,071,365.40	2,048,699.27
销售费用	3,773,077.72	3,288,062.01

管理费用	34,496,678.15	30,465,434.60
研发费用	14,851,731.62	15,414,261.25
财务费用	-1,861,429.78	-5,895,527.79
其中：利息费用	232,058.75	196,927.50
利息收入	1,058,678.71	1,055,461.84
加：其他收益	5,481,300.03	9,015,932.53
投资收益（损失以“-”号填列）	1,061,398.68	1,775,766.57
其中：对联营企业和合营企业的投资收益		
以摊余成本计量的金融资产终止确认收益		
汇兑收益（损失以“-”号填列）		
净敞口套期收益（损失以“-”号填列）		
公允价值变动收益（损失以“-”号填列）	88,767.12	
信用减值损失（损失以“-”号填列）	-190,030.03	-380,225.00
资产减值损失（损失以“-”号填列）	-3,722,065.15	-50,000.00
资产处置收益（损失以“-”号填列）	115.00	
三、营业利润（亏损以“-”号填列）	-4,728,609.70	22,249,655.16
加：营业外收入	3,218.09	33,580.89
减：营业外支出	241,379.53	370,831.23
四、利润总额（亏损总额以“-”号填列）	-4,966,771.14	21,912,404.82
减：所得税费用	-1,020,975.41	1,128,920.97
五、净利润（净亏损以“-”号填列）	-3,945,795.73	20,783,483.85
（一）按经营持续性分类		
1.持续经营净利润（净亏损以“-”号填列）	-3,945,795.73	20,783,483.85
2.终止经营净利润（净亏损以“-”号填列）		
（二）按所有权归属分类		
1.归属于母公司股东的净利润	-3,945,839.45	20,783,528.87
2.少数股东损益	43.72	-45.02
六、其他综合收益的税后净额	35.63	
归属母公司所有者的其他综合收益的税后净额	35.63	
（一）不能重分类进损益的其他综合收益		
1.重新计量设定受益计划变动额		
2.权益法下不能转损益的其他综合收益		
3.其他权益工具投资公允价值变动		
4.企业自身信用风险公允价值		

变动		
5.其他		
(二) 将重分类进损益的其他综合收益	35.63	
1.权益法下可转损益的其他综合收益		
2.其他债权投资公允价值变动		
3.金融资产重分类计入其他综合收益的金额		
4.其他债权投资信用减值准备		
5.现金流量套期储备		
6.外币财务报表折算差额	35.63	
7.其他		
归属于少数股东的其他综合收益的税后净额		
七、综合收益总额	-3,945,760.10	20,783,483.85
归属于母公司所有者的综合收益总额	-3,945,803.82	20,783,528.87
归属于少数股东的综合收益总额	43.72	-45.02
八、每股收益		
(一) 基本每股收益	-0.0529	0.2788
(二) 稀释每股收益	-0.0529	0.2788

法定代表人：徐基平

主管会计工作负责人：徐霞云

会计机构负责人：吴益林

#### 4、母公司利润表

单位：元

项目	2023 年度	2022 年度
一、营业收入	261,516,893.81	268,788,911.33
减：营业成本	226,575,981.15	224,195,239.08
税金及附加	1,027,891.26	1,129,780.69
销售费用	3,675,637.23	3,285,733.83
管理费用	21,002,537.65	19,895,437.80
研发费用	9,387,702.02	10,399,335.51
财务费用	-1,569,018.16	-5,289,265.31
其中：利息费用		
利息收入	446,250.02	487,792.19
加：其他收益	4,662,490.45	7,353,469.58
投资收益（损失以“-”号填列）	664,816.51	830,601.17
其中：对联营企业和合营企业的投资收益		
以摊余成本计量的金融资产终止确认收益（损失以“-”号填列）		
净敞口套期收益（损失以“-”号填列）		
公允价值变动收益（损失以“-”号填列）		
信用减值损失（损失以“-”号填列）	553,360.06	-400,263.06



列)		
资产减值损失（损失以“-”号填列）	-3,172,236.35	-50,000.00
资产处置收益（损失以“-”号填列）	115.00	
二、营业利润（亏损以“-”号填列）	4,124,708.33	22,906,457.42
加：营业外收入	2,398.61	33,580.89
减：营业外支出	240,938.99	365,831.23
三、利润总额（亏损总额以“-”号填列）	3,886,167.95	22,574,207.08
减：所得税费用	-739,018.81	2,066,697.35
四、净利润（净亏损以“-”号填列）	4,625,186.76	20,507,509.73
（一）持续经营净利润（净亏损以“-”号填列）	4,625,186.76	20,507,509.73
（二）终止经营净利润（净亏损以“-”号填列）		
五、其他综合收益的税后净额		
（一）不能重分类进损益的其他综合收益		
1.重新计量设定受益计划变动额		
2.权益法下不能转损益的其他综合收益		
3.其他权益工具投资公允价值变动		
4.企业自身信用风险公允价值变动		
5.其他		
（二）将重分类进损益的其他综合收益		
1.权益法下可转损益的其他综合收益		
2.其他债权投资公允价值变动		
3.金融资产重分类计入其他综合收益的金额		
4.其他债权投资信用减值准备		
5.现金流量套期储备		
6.外币财务报表折算差额		
7.其他		
六、综合收益总额	4,625,186.76	20,507,509.73
七、每股收益：		
（一）基本每股收益		
（二）稀释每股收益		

## 5、合并现金流量表

单位：元

项目	2023 年度	2022 年度
一、经营活动产生的现金流量：		
销售商品、提供劳务收到的现金	275,276,159.23	264,436,600.30
客户存款和同业存放款项净增加额		
向中央银行借款净增加额		
向其他金融机构拆入资金净增加额		

收到原保险合同保费取得的现金		
收到再保业务现金净额		
保户储金及投资款净增加额		
收取利息、手续费及佣金的现金		
拆入资金净增加额		
回购业务资金净增加额		
代理买卖证券收到的现金净额		
收到的税费返还	15,546,421.87	26,097,796.97
收到其他与经营活动有关的现金	4,342,843.96	10,402,239.54
经营活动现金流入小计	295,165,425.06	300,936,636.81
购买商品、接受劳务支付的现金	201,300,745.93	226,359,077.04
客户贷款及垫款净增加额		
存放中央银行和同业款项净增加额		
支付原保险合同赔付款项的现金		
拆出资金净增加额		
支付利息、手续费及佣金的现金		
支付保单红利的现金		
支付给职工以及为职工支付的现金	36,275,795.29	31,319,287.69
支付的各项税费	4,715,381.28	4,263,714.42
支付其他与经营活动有关的现金	13,454,107.37	17,524,252.62
经营活动现金流出小计	255,746,029.87	279,466,331.77
经营活动产生的现金流量净额	39,419,395.19	21,470,305.04
二、投资活动产生的现金流量：		
收回投资收到的现金		
取得投资收益收到的现金	908,398.68	1,998,347.39
处置固定资产、无形资产和其他长期资产收回的现金净额	4,140.84	128,000.00
处置子公司及其他营业单位收到的现金净额		
收到其他与投资活动有关的现金	90,000,000.00	213,000,000.00
投资活动现金流入小计	90,912,539.52	215,126,347.39
购建固定资产、无形资产和其他长期资产支付的现金	37,447,251.62	67,469,556.92
投资支付的现金		
质押贷款净增加额		
取得子公司及其他营业单位支付的现金净额		
支付其他与投资活动有关的现金	140,000,000.00	120,000,000.00
投资活动现金流出小计	177,447,251.62	187,469,556.92
投资活动产生的现金流量净额	-86,534,712.10	27,656,790.47
三、筹资活动产生的现金流量：		
吸收投资收到的现金		30,000.00
其中：子公司吸收少数股东投资收到的现金		30,000.00
取得借款收到的现金	10,000,000.00	9,900,000.00
收到其他与筹资活动有关的现金		
筹资活动现金流入小计	10,000,000.00	9,930,000.00
偿还债务支付的现金	16,900,000.00	
分配股利、利润或偿付利息支付的现金	3,966,766.25	3,914,695.00
其中：子公司支付给少数股东的股利、利润		

支付其他与筹资活动有关的现金	29,998.70	
筹资活动现金流出小计	20,896,764.95	3,914,695.00
筹资活动产生的现金流量净额	-10,896,764.95	6,015,305.00
四、汇率变动对现金及现金等价物的影响	323,891.51	2,193,398.41
五、现金及现金等价物净增加额	-57,688,190.35	57,335,798.92
加：期初现金及现金等价物余额	117,242,080.08	59,906,281.16
六、期末现金及现金等价物余额	59,553,889.73	117,242,080.08

## 6、母公司现金流量表

单位：元

项目	2023 年度	2022 年度
一、经营活动产生的现金流量：		
销售商品、提供劳务收到的现金	271,638,533.52	249,731,347.61
收到的税费返还	13,196,661.59	10,512,165.77
收到其他与经营活动有关的现金	15,672,885.99	8,441,612.93
经营活动现金流入小计	300,508,081.10	268,685,126.31
购买商品、接受劳务支付的现金	194,811,480.98	190,450,902.05
支付给职工以及为职工支付的现金	22,205,519.27	20,478,786.38
支付的各项税费	2,773,858.62	2,913,340.10
支付其他与经营活动有关的现金	68,593,797.55	74,511,117.28
经营活动现金流出小计	288,384,656.42	288,354,145.81
经营活动产生的现金流量净额	12,123,424.68	-19,669,019.50
二、投资活动产生的现金流量：		
收回投资收到的现金	29,938,537.47	
取得投资收益收到的现金	543,279.04	987,401.17
处置固定资产、无形资产和其他长期资产收回的现金净额	3,600.00	128,000.00
处置子公司及其他营业单位收到的现金净额		
收到其他与投资活动有关的现金	30,000,000.00	83,000,000.00
投资活动现金流入小计	60,485,416.51	84,115,401.17
购建固定资产、无形资产和其他长期资产支付的现金	3,448,004.53	6,701,265.28
投资支付的现金		29,970,000.00
取得子公司及其他营业单位支付的现金净额		
支付其他与投资活动有关的现金	60,000,000.00	30,000,000.00
投资活动现金流出小计	63,448,004.53	66,671,265.28
投资活动产生的现金流量净额	-2,962,588.02	17,444,135.89
三、筹资活动产生的现金流量：		
吸收投资收到的现金		
取得借款收到的现金		
收到其他与筹资活动有关的现金		
筹资活动现金流入小计		
偿还债务支付的现金		
分配股利、利润或偿付利息支付的现金	3,727,750.00	3,727,750.00
支付其他与筹资活动有关的现金		
筹资活动现金流出小计	3,727,750.00	3,727,750.00
筹资活动产生的现金流量净额	-3,727,750.00	-3,727,750.00
四、汇率变动对现金及现金等价物的影响	388,644.97	1,948,122.10
五、现金及现金等价物净增加额	5,821,731.63	-4,004,511.51
加：期初现金及现金等价物余额	38,873,622.13	42,878,133.64

六、期末现金及现金等价物余额	44,695,353.76	38,873,622.13
----------------	---------------	---------------

## 7、合并所有者权益变动表

本期金额

单位：元

项目	2023 年度														
	归属于母公司所有者权益												少数 股东 权益	所有 者权 益合 计	
	股本	其他权益工具			资本 公积	减： 库存 股	其他 综合 收益	专项 储备	盈余 公积	一般 风险 准备	未分 配利 润	其他			小计
	优先 股	永续 债	其他												
一、上年期末余额	74,550,000.00				226,638,022.81			7,038,856.77	29,511,945.51		202,299,542.67		540,043,367.76	29,954.98	540,073,322.74
加：															
：会计政策变更															
期差错更正															
他															
二、本年期初余额	74,550,000.00				226,638,022.81			7,038,856.77	29,511,945.51		202,299,542.67		540,043,367.76	29,954.98	540,073,322.74
三、本期增减变动金额（减少以“—”号填列）					3,369,569.28		35.63	2,815,339.38	462,518.68		-8,136,108.13		-1,488,645.16	-29,954.98	-1,518,600.14
（一）综合收益总额							35.63				-3,945,839.45		-3,945,839.45	43.72	-3,902,115.73
（二）所有者投入和减少资本					3,369,569.28								3,369,569.28		3,369,569.28

1. 所有者投入的普通股															
2. 其他权益工具持有者投入资本															
3. 股份支付计入所有者权益的金额					3,369.569.28							3,369.569.28		3,369.569.28	
4. 其他															
(三) 利润分配								462,518.68		-4,190.268.68		-3,727.750.00		-29,998.70	-3,757.748.70
1. 提取盈余公积							462,518.68		-462,518.68						
2. 提取一般风险准备															
3. 对所有者(或股东)的分配										-3,727.750.00		-3,727.750.00		-3,757.750.00	
4. 其他													-29,998.70	-29,998.70	
(四) 所有者权益内部															

结转															
1. 资本公积转增资本（或股本）															
2. 盈余公积转增资本（或股本）															
3. 盈余公积弥补亏损															
4. 设定受益计划变动额结转留存收益															
5. 其他综合收益结转留存收益															
6. 其他															
（五）专项储备							2,81 5,33 9.38					2,81 5,33 9.38		2,81 5,33 9.38	
1. 本期提取							5,02 9,31 2.56					5,02 9,31 2.56		5,02 9,31 2.56	
2. 本期使用							2,21 3,97 3.18					2,21 3,97 3.18		2,21 3,97 3.18	
（六）其他															
四、	74,5				230,		35.6	9,85	29,9		194,		538,		538,

本期期末余额	55,000.00				007,592.09		3	4,196.15	74,464.19		163,434.54		554,722.60		554,722.60
--------	-----------	--	--	--	------------	--	---	----------	-----------	--	------------	--	------------	--	------------

上期金额

单位：元

项目	2022 年度														
	归属于母公司所有者权益												少数股东权益	所有者权益合计	
	股本	其他权益工具			资本公积	减：库存股	其他综合收益	专项储备	盈余公积	一般风险准备	未分配利润	其他			小计
优先股		永续债	其他												
一、上年期末余额	74,555,000.00				226,638,022.81				6,277,716.91	27,461,194.54		187,294,514.77		522,226,449.03	522,226,449.03
加：会计政策变更															
期差错更正															
其他															
二、本年期初余额	74,555,000.00				226,638,022.81				6,277,716.91	27,461,194.54		187,294,514.77		522,226,449.03	522,226,449.03
三、本期增减变动金额（减少以“—”号填列）									761,139.86	2,050,750.97		15,005,027.90		17,816,918.73	17,846,873.11
（一）综合收益总额												20,783,528.87		20,783,528.87	-45,028.85
（二）所有者投入和减少资本															30,000.00
1.															30,000.00

所有者投入的普通股														00.00	00.00
2. 其他权益工具持有者投入资本															
3. 股份支付计入所有者权益的金额															
4. 其他															
(三) 利润分配								2,050,750.97		-5,778,500.97			-3,727,750.00		-3,727,750.00
1. 提取盈余公积								2,050,750.97		-2,050,750.97			0.00		0.00
2. 提取一般风险准备															
3. 对所有者(或股东)的分配										-3,727,750.00			-3,727,750.00		-3,727,750.00
4. 其他															
(四) 所有者权益内部结转															
1. 资本															



公积 转增 资本 (或 股本)															
2. 盈 余 公 积 转 增 资 本 (或 股 本)															
3. 盈 余 公 积 弥 补 亏 损															
4. 设 定 受 益 计 划 变 动 额 结 转 留 存 收 益															
5. 其 他 综 合 收 益 结 转 留 存 收 益															
6. 其 他															
(五) 专 项 储 备								761, 139. 86					761, 139. 86		761, 139. 86
1. 本 期 提 取								4,67 0,09 3.88					4,67 0,09 3.88		4,67 0,09 3.88
2. 本 期 使 用								3,90 8,95 4.02					3,90 8,95 4.02		3,90 8,95 4.02
(六) 其 他															
四、 本 期 末 余 额	74,5 55,0 00.0 0				226, 638, 022. 81			7,03 8,85 6.77	29,5 11,9 45.5 1		202, 299, 542. 67		540, 043, 367. 76	29,9 54.9 8	540, 073, 322. 74

## 8、母公司所有者权益变动表

本期金额

单位：元

项目	2023 年度											
	股本	其他权益工具			资本公积	减：库存股	其他综合收益	专项储备	盈余公积	未分配利润	其他	所有者权益合计
		优先股	永续债	其他								
一、上年期末余额	74,555,000.00				226,638,022.81			5,476,213.36	29,511,945.51	215,795,978.86		551,977,160.54
加：会计政策变更												
期差错更正												
其他												
二、本年期初余额	74,555,000.00				226,638,022.81			5,476,213.36	29,511,945.51	215,795,978.86		551,977,160.54
三、本期增减变动金额（减少以“—”号填列）					3,369,569.28			2,277,444.68	462,518.68	434,918.08		6,544,450.72
（一）综合收益总额										4,625,186.76		4,625,186.76
（二）所有者投入和减少资本					3,369,569.28							3,369,569.28
1. 所有者投入												

的普通股												
2. 其他权益工具持有者投入资本												
3. 股份支付计入所有者权益的金额					3,369,569.28							3,369,569.28
4. 其他												
(三) 利润分配								462,518.68	-4,190,268.68			-3,727,750.00
1. 提取盈余公积								462,518.68	-462,518.68			
2. 对所有者(或股东)的分配									-3,727,750.00			-3,727,750.00
3. 其他												
(四) 所有者权益内部结转												
1. 资本公积转增资本(或股本)												
2. 盈余公积转												

增资本 (或股本)												
3. 盈余公积弥补亏损												
4. 设定受益计划变动额结转留存收益												
5. 其他综合收益结转留存收益												
6. 其他												
(五) 专项储备								2,277,444.68				2,277,444.68
1. 本期提取								3,403,338.96				3,403,338.96
2. 本期使用								1,125,894.28				1,125,894.28
(六) 其他												
四、本期期末余额	74,555,000.00				230,007,592.09			7,753,658.04	29,974,464.19	216,230,896.94		558,521,611.26

上期金额

单位：元

项目	2022 年度											
	股本	其他权益工具			资本公积	减：库存股	其他综合收益	专项储备	盈余公积	未分配利润	其他	所有者权益合计
		优先股	永续债	其他								
一、	74,555				226,63			5,901,	27,461	201,06		535,62

上年 期末 余额	,000.0 0				8,022. 81			671.75	,194.5 4	6,970. 10		2,859. 20
加： ：会 计政 策变 更												
期差 错更 正												
他												
二、 本年 期初 余额	74,555 ,000.0 0				226,63 8,022. 81			5,901, 671.75	27,461 ,194.5 4	201,06 6,970. 10		535,62 2,859. 20
三、 本期 增减 变动 金额 (减 少以 “-”号 填 列)								- 425,45 8.39	2,050, 750.97	14,729 ,008.7 6		16,354 ,301.3 4
(一) 综 合收 益总 额										20,507 ,509.7 3		20,507 ,509.7 3
(二) 所 有者 投入 和减 少资 本												
1. 所 有者 投入 的普 通股												
2. 其 他权 益工 具持 有者 投入 资本												
3. 股 份支												

付计入所有者权益的金额												
4. 其他												
(三) 利润分配									2,050,750.97	- 5,778,500.97		- 3,727,750.00
1. 提取盈余公积									2,050,750.97	- 2,050,750.97		
2. 对所有者(或股东)的分配										- 3,727,750.00		- 3,727,750.00
3. 其他												
(四) 所有者权益内部结转												
1. 资本公积转增资本(或股本)												
2. 盈余公积转增资本(或股本)												
3. 盈余公积弥补亏损												
4. 设												

定受益计划变动额结转留存收益												
5. 其他综合收益结转留存收益												
6. 其他												
(五) 专项储备								-				-
1. 本期提取								425,458.39				425,458.39
2. 本期使用								2,983,253.82				2,983,253.82
(六) 其他								3,408,712.21				3,408,712.21
四、本期末余额	74,555,000.00				226,638,022.81			5,476,213.36	29,511,945.51	215,795,978.86		551,977,160.54

### 三、公司基本情况

#### (一) 公司基本情况

安徽华业香料股份有限公司（以下简称“公司”或“本公司”）前身为安徽华业香料有限公司（以下简称“华业香料有限”），系由自然人华文亮、徐基平、范一义于 2002 年 7 月共同出资组建。组建时注册资本共人民币 200.00 万元，并领取了安徽省潜山市工商行政管理局核发的工商登记注册号为 3408242318268 的企业法人营业执照。

根据公司 2019 年 2 月 28 召开的 2019 年第一次临时股东大会、2021 年 2 月 1 日召开的 2021 年第一次临时股东大会的决议和修改后章程的规定，并经中国证券监督管理委员会证监许可[2021]1745 号文《关于同意安徽华业香料股份有限公司首次公开发行股票注册的批复》的核准，同意向社会公众公开发行人民币普通股（A 股）1,435.00 万股。

经过历年增资、转增股本及增发新股，截止 2023 年 12 月 31 日，本公司累计发行股本总数 7,455.50 万股，注册资本为 7,455.50 万元，注册地址：安徽省安庆市潜山市舒州大道 42 号。统一社会信用代码：913408007408647014，法定代表人：徐基平。

## （二）公司业务性质和主要经营活动

本公司属香料香精制造行业，主要产品为丙位内酯系列合成香料和丁位内酯系列合成香料，广泛应用于食品饮料、日化、烟草、饲料等行业和领域。

## （三）合并财务报表范围

本公司本期纳入合并范围的子公司共 2 户，详见附注十、在其他主体中的权益。本期纳入合并财务报表范围的主体较上期相比，增加 1 户，减少 1 户，合并范围变更主体的具体信息详见附注九、合并范围的变更。

## （四）财务报表的批准报出

本财务报表业经公司董事会于 2024 年 4 月 22 日批准报出。

# 四、财务报表的编制基础

## 1、编制基础

本公司根据实际发生的交易和事项，按照财政部颁布的《企业会计准则——基本准则》和具体企业会计准则、企业会计准则应用指南、企业会计准则解释及其他相关规定（以下合称“企业会计准则”）进行确认和计量，在此基础上，结合中国证券监督管理委员会《公开发行证券的公司信息披露编报规则第 15 号——财务报告的一般规定》（2023 年修订）的规定，编制财务报表。

## 2、持续经营

本公司对报告期末起 12 个月的持续经营能力进行了评价，未发现对持续经营能力产生重大怀疑的事项或情况。因此，本财务报表系在持续经营假设的基础上编制。

# 五、重要会计政策及会计估计

## 1、遵循企业会计准则的声明

本公司所编制的财务报表符合企业会计准则的要求，真实、完整地反映了报告期公司的财务状况、经营成果、现金流量等有关信息。

## 2、会计期间

自公历 1 月 1 日至 12 月 31 日止为一个会计年度。

## 3、营业周期

本公司以 12 个月作为一个营业周期，并以其作为资产和负债的流动性划分标准。



#### 4、记账本位币

采用人民币为记账本位币。

境外子公司以其经营所处的主要经济环境中的货币为记账本位币，编制财务报表时折算为人民币。

#### 5、重要性标准确定方法和选择依据

适用 不适用

项目	重要性标准
重要的单项计提坏账准备的应收款项	金额大于等于 200 万元
重要的在建工程	预算超过 5,000 万以上的项目
重要的单项账龄超过一年的应付账款及其他应付款	金额大于等于 200 万元

#### 6、同一控制下和非同一控制下企业合并的会计处理方法

**(1) 分步实现企业合并过程中的各项交易的条款、条件以及经济影响符合以下一种或多种情况，将多次交易事项作为一揽子交易进行会计处理**

- 1) 这些交易是同时或者在考虑了彼此影响的情况下订立的；
- 2) 这些交易整体才能达成一项完整的商业结果；
- 3) 一项交易的发生取决于其他至少一项交易的发生；
- 4) 一项交易单独看是不经济的，但是和其他交易一并考虑时是经济的。

**(2) 同一控制下的企业合并**

参与合并的企业在合并前后均受同一方或相同的多方最终控制，且该控制并非暂时性的，为同一控制下的企业合并。

本公司在企业合并中取得的资产和负债，按照合并日在被合并方资产、负债（包括最终控制方收购被合并方而形成的商誉）在最终控制方合并财务报表中的账面价值计量。在合并中取得的净资产账面价值与支付的合并对价账面价值（或发行股份面值总额）的差额，调整资本公积中的股本溢价，资本公积中的股本溢价不足冲减的，调整留存收益。

如果存在或有对价并需要确认预计负债或资产，该预计负债或资产金额与后续或有对价结算金额的差额，调整资本公积（资本溢价或股本溢价），资本公积不足的，调整留存收益。

对于通过多次交易最终实现企业合并的，属于一揽子交易的，将各项交易作为一项取得控制权的交易进行会计处理；不属于一揽子交易的，在取得控制权日，长期股权投资初始投资成本，与达到合并前的长期股权投资账面价值加上合并日进一步取得股份新支付对价的账面价值之和的差额，调整资本公积；资本公积不足冲减的，调整留存收益。对于合并日之前持有的股权投资，因采用权益法核算或金融工具确认和计量准则核算而确认的其他综合收益，暂不进行会计处理，直至处置该项投资时采用与被投资单位直接处置相关资产或负债相同的基础进行会计处理；因采用权益法核算而确认的被投资单位净资产中除净损益、其他综合收益和利润分配以外的所有者权益其他变动，暂不进行会计处理，直至处置该项投资时转入当期损益。

**(3) 非同一控制下的企业合并**

参与合并的企业在合并前后不受同一方或相同的多方最终控制，为非同一控制下的企业合并。

本公司在购买日对作为企业合并对价付出的资产、发生或承担的负债按照公允价值计量，公允价值与其账面价值的差额，计入当期损益。

本公司对合并成本大于合并中取得的被购买方可辨认净资产公允价值份额的差额，确认为商誉；合并成本小于合并中取得的被购买方可辨认净资产公允价值份额的，首先对取得的被购买方各项可辨认资产、负债及或有负债的公允价值以及合并成本的计量进行复核，复核后合并成本仍小于合并中取得的被购买方可辨认净资产公允价值份额的，计入当期损益。

通过多次交换交易分步实现的非同一控制下企业合并，属于一揽子交易的，将各项交易作为一项取得控制权的交易进行会计处理；不属于一揽子交易的，合并日之前持有的股权投资采用权益法核算的，以购买日之前所持被购买方的股权投资的账面价值与购买日新增投资成本之和，作为该项投资的初始投资成本；购买日之前持有的股权投资因采用权益法核算而确认的其他综合收益，在处置该项投资时采用与被投资单位直接处置相关资产或负债相同的基础进行会计处理。合并日之前持有的股权投资采用金融工具确认和计量准则核算的，以该股权投资在合并日的公允价值加上新增投资成本之和，作为合并日的初始投资成本。原持有股权的公允价值与账面价值之间的差额以及原计入其他综合收益的累计公允价值变动应全部转入合并日当期的投资收益。

#### （4）为合并发生的相关费用

为企业合并发生的审计、法律服务、评估咨询等中介费用以及其他直接相关费用，于发生时计入当期损益；为企业合并而发行权益性证券的交易费用，可直接归属于权益性交易的从权益中扣减。

## 7、控制的判断标准和合并财务报表的编制方法

### （1）控制的判断标准

控制，是指投资方拥有对被投资方的权力，通过参与被投资方的相关活动而享有可变回报，并且有能力运用对被投资方的权力影响其回报金额。

本公司在综合考虑所有相关事实和情况的基础上对是否控制被投资方进行判断。一旦相关事实和情况的变化导致对控制定义所涉及的相关要素发生变化的，本公司会进行重新评估。相关事实和情况主要包括：

- 1) 被投资方的设立目的。
- 2) 被投资方的相关活动以及如何对相关活动作出决策。
- 3) 投资方享有的权利是否使其有能力主导被投资方的相关活动。
- 4) 投资方是否通过参与被投资方的相关活动而享有可变回报。
- 5) 投资方是否有能力运用对被投资方的权力影响其回报金额。
- 6) 投资方与其他方的关系。

### （2）合并范围

本公司合并财务报表的合并范围以控制为基础确定，所有子公司（包括本公司所控制的单独主体）均纳入合并财务报表。

### （3）合并程序

本公司以自身和各子公司的财务报表为基础，根据其他有关资料，编制合并财务报表。本公司编制合并财务报表，将整个企业集团视为一个会计主体，依据相关企业会计准则的确认、计量和列报要求，按照统一的会计政策，反映本企业集团整体财务状况、经营成果和现金流量。

所有纳入合并财务报表合并范围的子公司所采用的会计政策、会计期间与本公司一致，如子公司采用的会计政策、会计期间与本公司不一致的，在编制合并财务报表时，按本公司的会计政策、会计期间进行必要的调整。

合并财务报表时抵销本公司与各子公司、各子公司相互之间发生的内部交易对合并资产负债表、合并利润表、合并现金流量表、合并股东权益变动表的影响。如果站在企业集团合并财务报表角度与以本公司或子公司为会计主体对同一交易的认定不同时，从企业集团的角度对该交易予以调整。

子公司所有者权益、当期净损益和当期综合收益中属于少数股东的份额分别在合并资产负债表中所有者权益项目下、合并利润表中净利润项目下和综合收益总额项目下单独列示。子公司少数股东分担的当期亏损超过了少数股东在该子公司期初所有者权益中所享有份额而形成的余额，冲减少数股东权益。

对于同一控制下企业合并取得的子公司，以其资产、负债（包括最终控制方收购该子公司而形成的商誉）在最终控制方财务报表中的账面价值为基础对其财务报表进行调整。

对于非同一控制下企业合并取得的子公司，以购买日可辨认净资产公允价值为基础对其财务报表进行调整

#### 1) 增加子公司或业务

在报告期内，若因同一控制下企业合并增加子公司或业务的，则调整合并资产负债表的期初数；将子公司或业务合并当期期初至报告期末的收入、费用、利润纳入合并利润表；将子公司或业务合并当期期初至报告期末的现金流量纳入合并现金流量表，同时对比较报表的相关项目进行调整，视同合并后的报告主体自最终控制方开始控制时点起一直存在。

因追加投资等原因能够对同一控制下的被投资方实施控制的，视同参与合并的各方在最终控制方开始控制时即以目前的状态存在进行调整。在取得被合并方控制权之前持有的股权投资，在取得原股权之日与合并方和被合并方同处于同一控制之日孰晚日起至合并日之间已确认有关损益、其他综合收益以及其他净资产变动，分别冲减比较报表期间的期初留存收益或当期损益。

在报告期内，若因非同一控制下企业合并增加子公司或业务的，则不调整合并资产负债表期初数；将该子公司或业务自购买日至报告期末的收入、费用、利润纳入合并利润表；该子公司或业务自购买日至报告期末的现金流量纳入合并现金流量表。

因追加投资等原因能够对非同一控制下的被投资方实施控制的，对于购买日之前持有的被购买方的股权，本公司按照该股权在购买日的公允价值进行重新计量，公允价值与其账面价值的差额计入当期投资收益。购买日之前持有的被购买方的股权涉及权益法核算下的其他综合收益以及除净损益、其他综合收益和利润分配之外的其他所有者权益变动的，与其相关的其他综合收益、其他所有者权益变动转为购买日所属当期投资收益，由于被投资方重新计量设定受益计划净负债或净资产变动而产生的其他综合收益除外。

#### 2) 处置子公司或业务

##### ①一般处理方法

在报告期内，本公司处置子公司或业务，则该子公司或业务期初至处置日的收入、费用、利润纳入合并利润表；该子公司或业务期初至处置日的现金流量纳入合并现金流量表。

因处置部分股权投资或其他原因丧失了对被投资方控制权时，对于处置后的剩余股权投资，本公司按照其在丧失控制权日的公允价值进行重新计量。处置股权取得的对价与剩余股权公允价值之和，减去按原持股比例计算应享有原有子公司自购买日或合并日开始持续计算的净资产的份额与商誉之和的差额，计入丧失控制权当期的投资收益。与原有子公司股权投资相关的其他综合收益或除净损益、其他综合收益及利润分配之外的其他所有者权益变动，在丧失控制权时转为当期投资收益，由于被投资方重新计量设定受益计划净负债或净资产变动而产生的其他综合收益除外。

## ②分步处置子公司

通过多次交易分步处置对子公司股权投资直至丧失控制权的，处置对子公司股权投资的各项交易的条款、条件以及经济影响符合以下一种或多种情况，通常表明应将多次交易事项作为一揽子交易进行会计处理：

- A.这些交易是同时或者在考虑了彼此影响的情况下订立的；
- B.这些交易整体才能达成一项完整的商业结果；
- C.一项交易的发生取决于其他至少一项交易的发生；
- D.一项交易单独看是不经济的，但是和其他交易一并考虑时是经济的。

处置对子公司股权投资直至丧失控制权的各项交易属于一揽子交易的，本公司将各项交易作为一项处置子公司并丧失控制权的交易进行会计处理；但是，在丧失控制权之前每一次处置价款与处置投资对应的享有该子公司净资产份额的差额，在合并财务报表中确认为其他综合收益，在丧失控制权时一并转入丧失控制权当期的损益。

处置对子公司股权投资直至丧失控制权的各项交易不属于一揽子交易的，在丧失控制权之前，按不丧失控制权的情况下部分处置对子公司的股权投资的相关政策进行会计处理；在丧失控制权时，按处置子公司一般处理方法进行会计处理。

## 3) 购买子公司少数股权

本公司因购买少数股权新取得的长期股权投资与按照新增持股比例计算应享有子公司自购买日（或合并日）开始持续计算的净资产份额之间的差额，调整合并资产负债表中的资本公积中的股本溢价，资本公积中的股本溢价不足冲减的，调整留存收益。

## 4) 不丧失控制权的情况下部分处置对子公司的股权投资

在不丧失控制权的情况下因部分处置对子公司的长期股权投资而取得的处置价款与处置长期股权投资相对应享有子公司自购买日或合并日开始持续计算的净资产份额之间的差额，调整合并资产负债表中的资本公积中的股本溢价，资本公积中的股本溢价不足冲减的，调整留存收益。

## 8、合营安排分类及共同经营会计处理方法

### (1) 合营安排的分类

本公司根据合营安排的结构、法律形式以及合营安排中约定的条款、其他相关事实和情况等因素，将合营安排分为共同经营和合营企业。共同经营，是指合营方享有该安排相关资产且承担该安排相关负债的合营安排。合营企业是指合营方仅对该安排的净资产享有权利的合营安排。

#### (2) 共同经营会计处理方法

本公司确认共同经营中利益份额中与本公司相关的下列项目，并按照相关企业会计准则的规定进行会计处理：

- 1) 认单独所持有的资产，以及按其份额确认共同持有的资产；
- 2) 确认单独所承担的负债，以及按其份额确认共同承担的负债；
- 3) 确认出售其享有的共同经营产出份额所产生的收入；
- 4) 按其份额确认共同经营因出售产出所产生的收入；
- 5) 确认单独所发生的费用，以及按其份额确认共同经营发生的费用。

本公司向共同经营投出或出售资产等（该资产构成业务的除外），在该资产等由共同经营出售给第三方之前，仅确认因该交易产生的损益中归属于共同经营其他参与方的部分。投出或出售的资产发生资产减值损失的，本公司全额确认该损失。

本公司自共同经营购买资产等（该资产构成业务的除外），在将该资产等出售给第三方之前，仅确认因该交易产生的损益中归属于共同经营其他参与方的部分。购入的资产发生资产减值损失的，本公司按承担的份额确认该部分损失。

### 9、现金及现金等价物的确定标准

在编制现金流量表时，本公司将库存现金以及可以随时用于支付的存款确认为现金，将同时具备期限短（一般从购买日起三个月内到期）、流动性强、易于转换为已知金额的现金、价值变动风险很小四个条件的投资，确定为现金等价物。

### 10、外币业务和外币报表折算

#### (1) 外币业务

外币业务交易在初始确认时，采用交易发生月初的即期汇率作为折算汇率折合成人民币记账。

资产负债表日，外币货币性项目按资产负债表日即期汇率折算，由此产生的汇兑差额，除属于与购建符合资本化条件的资产相关的外币专门借款产生的汇兑差额按照借款费用资本化的原则处理外，均计入当期损益。以历史成本计量的外币非货币性项目，仍采用交易发生日的即期汇率折算，不改变其记账本位币金额。

以公允价值计量的外币非货币性项目，采用公允价值确定日的即期汇率折算，折算后的记账本位币金额与原记账本位币金额的差额，作为公允价值变动(含汇率变动)处理，计入当期损益或确认为其他综合收益。

#### (2) 外币财务报表的折算

资产负债表中的资产和负债项目，采用资产负债表日的即期汇率折算；所有者权益项目除“未分配利润”项目外，其他项目采用发生时的即期汇率折算。利润表中的收入和费用项目，采用交易发生日的即期汇率折算。按照上述折算产生的外币财务报表折算差额计入其他综合收益。

处置境外经营时，将资产负债表中其他综合收益项目中列示的、与该境外经营相关的外币财务报表折算差额，自其他综合收益项目转入处置当期损益；在处置部分股权投资或其他原因导致持有境外经营权益比例降低但不丧失对境外经营控制权时，与该境外经营处置部分相关的外币报表折算差额将归属于少数股东权益，不转入当期损益。在处置境外经营为联营企业或合营企业的部分股权时，与该境外经营相关的外币报表折算差额，按处置该境外经营的比例转入处置当期损益。

## 11、金融工具

本公司在成为金融工具合同的一方时确认一项金融资产或金融负债。

实际利率法是指计算金融资产或金融负债的摊余成本以及将利息收入或利息费用分摊计入各会计期间的方法。

实际利率，是指将金融资产或金融负债在预计存续期的估计未来现金流量，折现为该金融资产账面余额或该金融负债摊余成本所使用的利率。在确定实际利率时，在考虑金融资产或金融负债所有合同条款(如提前还款、展期、看涨期权或其他类似期权等)的基础上估计预期现金流量，但不考虑预期信用损失。

金融资产或金融负债的摊余成本是以该金融资产或金融负债的初始确认金额扣除已偿还的本金，加上或减去采用实际利率法将该初始确认金额与到期日金额之间的差额进行摊销形成的累计摊销额，再扣除累计计提的损失准备(仅适用于金融资产)。

### (1) 金融资产的分类、确认和计量

本公司根据所管理金融资产的业务模式和金融资产的合同现金流量特征，将金融资产划分为以下三类：

- 1)以摊余成本计量的金融资产。
- 2)以公允价值计量且其变动计入其他综合收益的金融资产。
- 3)以公允价值计量且其变动计入当期损益的金融资产。

金融资产在初始确认时以公允价值计量，但是因销售商品或提供服务等产生的应收账款或应收票据未包含重大融资成分或不考虑不超过一年的融资成分的，按照交易价格进行初始计量。

对于以公允价值计量且其变动计入当期损益的金融资产，相关交易费用直接计入当期损益，其他类别的金融资产相关交易费用计入其初始确认金额。

金融资产的后续计量取决于其分类，当且仅当本公司改变管理金融资产的业务模式时，才对所有受影响的相关金融资产进行重分类。

#### 1) 分类为以摊余成本计量的金融资产

金融资产的合同条款规定在特定日期产生的现金流量仅为对本金和以未偿付本金金额为基础的利息的支付，且管理该金融资产的业务模式是以收取合同现金流量为目标，则本公司将该金融资产分类为以

摊余成本计量的金融资产。本公司分类为以摊余成本计量的金融资产包括货币资金、应收票据、应收账款、其他应收款等。

本公司对此类金融资产采用实际利率法确认利息收入，按摊余成本进行后续计量，其发生减值时或终止确认、修改产生的利得或损失，计入当期损益。除下列情况外，本公司根据金融资产账面余额乘以实际利率计算确定利息收入：

①对于购入或源生的已发生信用减值的金融资产，本公司自初始确认起，按照该金融资产的摊余成本和经信用调整的实际利率计算确定其利息收入。

②对于购入或源生的未发生信用减值、但在后续期间成为已发生信用减值的金融资产，本公司在后续期间，按照该金融资产的摊余成本和实际利率计算确定其利息收入。若该金融工具在后续期间因其信用风险有所改善而不再存在信用减值，本公司转按实际利率乘以该金融资产账面余额来计算确定利息收入。

#### 2) 分类为以公允价值计量且其变动计入其他综合收益的金融资产

金融资产的合同条款规定在特定日期产生的现金流量仅为对本金和以未偿付本金金额为基础的利息的支付，且管理该金融资产的业务模式既以收取合同现金流量为目标又以出售该金融资产为目标，则本公司将该金融资产分类为以公允价值计量且其变动计入其他综合收益的金融资产。

本公司对此类金融资产采用实际利率法确认利息收入。除利息收入、减值损失及汇兑差额确认为当期损益外，其余公允价值变动计入其他综合收益。当该金融资产终止确认时，之前计入其他综合收益的累计利得或损失从其他综合收益中转出，计入当期损益。

以公允价值计量且变动计入其他综合收益的应收票据及应收账款列报为应收款项融资，其他此类金融资产列报为其他债权投资，其中：自资产负债表日起一年内到期的其他债权投资列报为一年内到期的非流动资产，原到期日在一年以内的其他债权投资列报为其他流动资产。

#### 3) 指定为以公允价值计量且其变动计入其他综合收益的金融资产

在初始确认时，本公司可以单项金融资产为基础不可撤销地将非交易性权益工具投资指定为以公允价值计量且其变动计入其他综合收益的金融资产。

此类金融资产的公允价值变动计入其他综合收益，不需计提减值准备。该金融资产终止确认时，之前计入其他综合收益的累计利得或损失从其他综合收益中转出，计入留存收益。本公司持有该权益工具投资期间，在本公司收取股利的权利已经确立，与股利相关的经济利益很可能流入本公司，且股利的金额能够可靠计量时，确认股利收入并计入当期损益。本公司对此类金融资产在其他权益工具投资项目下列报。

权益工具投资满足下列条件之一的，属于以公允价值计量且其变动计入当期损益的金融资产：取得该金融资产的目的主要是为了近期出售；初始确认时属于集中管理的可辨认金融资产工具组合的一部分，且有客观证据表明近期实际存在短期获利模式；属于衍生工具（符合财务担保合同定义的以及被指定为有效套期工具的衍生工具除外）。

#### 4) 分类为以公允价值计量且其变动计入当期损益的金融资产

不符合分类为以摊余成本计量或以公允价值计量且其变动计入其他综合收益的金融资产条件、亦不指定为以公允价值计量且其变动计入其他综合收益的金融资产均分类为以公允价值计量且其变动计入当期损益的金融资产。

本公司对此类金融资产采用公允价值进行后续计量，将公允价值变动形成的利得或损失以及与此类金融资产相关的股利和利息收入计入当期损益。

本公司对此类金融资产根据其流动性在交易性金融资产、其他非流动金融资产项目列报。

#### 5) 指定为以公允价值计量且其变动计入当期损益的金融资产

在初始确认时，本公司为了消除或显著减少会计错配，可以单项金融资产为基础不可撤销地将金融资产指定为以公允价值计量且其变动计入当期损益的金融资产。

混合合同包含一项或多项嵌入衍生工具，且其主合同不属于以上金融资产的，本公司可以将其整体指定为以公允价值计量且其变动计入当期损益的金融工具。但下列情况除外：

- ① 嵌入衍生工具不会对混合合同的现金流量产生重大改变。
- ② 在初次确定类似的混合合同是否需要分拆时，几乎不需分析就能明确其包含的嵌入衍生工具不应分拆。如嵌入贷款的提前还款权，允许持有人以接近摊余成本的金额提前偿还贷款，该提前还款权不需要分拆。

本公司对此类金融资产采用公允价值进行后续计量，将公允价值变动形成的利得或损失以及与此类金融资产相关的股利和利息收入计入当期损益。

本公司对此类金融资产根据其流动性在交易性金融资产、其他非流动金融资产项目列报。

## (2) 金融负债的分类、确认和计量

本公司根据所发行金融工具的合同条款及其所反映的经济实质而非仅以法律形式，结合金融负债和权益工具的定义，在初始确认时将该金融工具或其组成部分分类为金融负债或权益工具。金融负债在初始确认时分类为：以公允价值计量且其变动计入当期损益的金融负债、其他金融负债、被指定为有效套期工具的衍生工具。

金融负债在初始确认时以公允价值计量。对于以公允价值计量且其变动计入当期损益的金融负债，相关的交易费用直接计入当期损益；对于其他类别的金融负债，相关交易费用计入初始确认金额。

金融负债的后续计量取决于其分类：

#### 1) 以公允价值计量且其变动计入当期损益的金融负债

此类金融负债包括交易性金融负债（含属于金融负债的衍生工具）和初始确认时指定为以公允价值计量且其变动计入当期损益的金融负债。

满足下列条件之一的，属于交易性金融负债：承担相关金融负债的目的主要是为了在近期内出售或回购；属于集中管理的可辨认金融工具组合的一部分，且有客观证据表明企业近期采用短期获利方式模式；属于衍生工具，但是，被指定且为有效套期工具的衍生工具、符合财务担保合同的衍生工具除外。交易性金融负债（含属于金融负债的衍生工具），按照公允价值进行后续计量，除与套期会计有关外，所有公允价值变动均计入当期损益。

在初始确认时，为了提供更相关的会计信息，本公司将满足下列条件之一的金融负债不可撤销地指定为以公允价值计量且其变动计入当期损益的金融负债：

- ① 能够消除或显著减少会计错配。
- ② 根据正式书面文件载明的企业风险管理或投资策略，以公允价值为基础对金融负债组合或金融资产和金融负债组合进行管理和业绩评价，并在企业内部以此为基础向关键管理人员报告。



本公司对此类金融负债采用公允价值进行后续计量，除由本公司自身信用风险变动引起的公允价值变动计入其他综合收益之外，其他公允价值变动计入当期损益。除非由本公司自身信用风险变动引起的公允价值变动计入其他综合收益会造成或扩大损益中的会计错配，本公司将所有公允价值变动（包括自身信用风险变动的影响金额）计入当期损益。

#### 1) 其他金融负债

除下列各项外，公司将金融负债分类为以摊余成本计量的金融负债，对此类金融负债采用实际利率法，按照摊余成本进行后续计量，终止确认或摊销产生的利得或损失计入当期损益：

①以公允价值计量且其变动计入当期损益的金融负债。

②金融资产转移不符合终止确认条件或继续涉入被转移金融资产所形成的金融负债。

③不属于本条前两类情形的财务担保合同，以及不属于本条第 1) 类情形的以低于市场利率贷款的贷款承诺。

财务担保合同是指当特定债务人到期不能按照最初或修改后的债务工具条款偿付债务时，要求发行方向蒙受损失的合同持有人赔付特定金额的合同。不属于指定为以公允价值计量且其变动计入当期损益的金融负债的财务担保合同，在初始确认后按照损失准备金额以及初始确认金额扣除担保期内的累计摊销额后的余额孰高进行计量。

### (3) 金融资产和金融负债的终止确认

1) 金融资产满足下列条件之一的，终止确认金融资产，即从其账户和资产负债表内予以转销：

①收取该金融资产现金流量的合同权利终止。

②该金融资产已转移，且该转移满足金融资产终止确认的规定。

#### 2) 金融负债终止确认条件

金融负债（或其一部分）的现时义务已经解除的，则终止确认该金融负债（或该部分金融负债）。

本公司与借出方之间签订协议，以承担新金融负债方式替换原金融负债，且新金融负债与原金融负债的合同条款实质上不同的，或对原金融负债（或其一部分）的合同条款做出实质性修改的，则终止确认原金融负债，同时确认一项新金融负债，账面价值与支付的对价（包括转出的非现金资产或承担的负债）之间的差额，计入当期损益。

本公司回购金融负债一部分的，按照继续确认部分和终止确认部分在回购日各自的公允价值占整体公允价值的比例，对该金融负债整体的账面价值进行分配。分配给终止确认部分的账面价值与支付的对价（包括转出的非现金资产或承担的负债）之间的差额，应当计入当期损益。

### (4) 金融资产转移的确认依据和计量方法

本公司在发生金融资产转移时，评估其保留金融资产所有权上的风险和报酬的程度，并分别下列情形处理：

1) 转移了金融资产所有权上几乎所有风险和报酬的，则终止确认该金融资产，并将转移中产生或保留的权利和义务单独确认为资产或负债。

2) 保留了金融资产所有权上几乎所有风险和报酬的，则继续确认该金融资产。

3) 既没有转移也没有保留金融资产所有权上几乎所有风险和报酬的（即除本条（1）、（2）之外的其他情形），则根据其是否保留了对金融资产的控制，分别下列情形处理：

①未保留对该金融资产控制的，则终止确认该金融资产，并将转移中产生或保留的权利和义务单独确认为资产或负债。

②保留了对该金融资产控制的，则按照其继续涉入被转移金融资产的程度继续确认有关金融资产，并相应确认相关负债。继续涉入被转移金融资产的程度，是指本公司承担的被转移金融资产价值变动风险或报酬的程度。

在判断金融资产转移是否满足上述金融资产终止确认条件时，采用实质重于形式的原则。公司将金融资产转移区分为金融资产整体转移和部分转移。

1) 金融资产整体转移满足终止确认条件的，将下列两项金额的差额计入当期损益：

①被转移金融资产在终止确认日的账面价值。

②因转移金融资产而收到的对价，与原直接计入其他综合收益的公允价值变动累计额中对应终止确认部分的金额（涉及转移的金融资产为以公允价值计量且其变动计入其他综合收益的金融资产）之和。

2) 金融资产部分转移且该被转移部分整体满足终止确认条件的，将转移前金融资产整体的账面价值，在终止确认部分和继续确认部分（在此种情形下，所保留的服务资产应当视同继续确认金融资产的一部分）之间，按照转移日各自的相对公允价值进行分摊，并将下列两项金额的差额计入当期损益：

①终止确认部分在终止确认日的账面价值。

②终止确认部分收到的对价，与原计入其他综合收益的公允价值变动累计额中对应终止确认部分的金额（涉及转移的金融资产为以公允价值计量且其变动计入其他综合收益的金融资产）之和。

金融资产转移不满足终止确认条件的，继续确认该金融资产，所收到的对价确认为一项金融负债。

#### **(5) 金融资产和金融负债公允价值的确定方法**

存在活跃市场的金融资产或金融负债，以活跃市场的报价确定其公允价值，除非该项金融资产存在针对资产本身的限售期。对于针对资产本身的限售的金融资产，按照活跃市场的报价扣除市场参与者因承担指定期间内无法在公开市场上出售该金融资产的风险而要求获得的补偿金额后确定。活跃市场的报价包括易于且可定期从交易所、交易商、经纪人、行业集团、定价机构或监管机构等获得相关资产或负债的报价，且能代表在公平交易基础上实际并经常发生的市场交易。

初始取得或衍生的金融资产或承担的金融负债，以市场交易价格作为确定其公允价值的基础。

不存在活跃市场的金融资产或金融负债，采用估值技术确定其公允价值。在估值时，本公司采用在当前情况下适用并且有足够可利用数据和其他信息支持的估值技术，选择与市场参与者在相关资产或负债的交易中所考虑的资产或负债特征相一致的输入值，并尽可能优先使用相关可观察输入值。在相关可观察输入值无法取得或取得不切实可行的情况下，使用不可观察输入值。

#### **(6) 金融工具减值**

本公司对以摊余成本计量的金融资产、分类为以公允价值计量且其变动计入其他综合收益的金融资产、租赁应收款、合同资产、不属于以公允价值计量且其变动计入当期损益的金融负债的贷款承诺、不属于以公允价值计量且其变动计入当期损益的金融负债以及因金融资产转移不符合终止确认条件或继续涉入被转移金融资产所形成金融负债的财务担保合同以预期信用损失为基础进行减值会计处理并确认损失准备。

预期信用损失，是指以发生违约的风险为权重的金融工具信用损失的加权平均值。信用损失，是指本公司按照原实际利率折现的、根据合同应收的所有合同现金流量与预期收取的所有现金流量之间的差额，即全部现金短缺的现值。其中，对于本公司购买或源生的已发生信用减值的金融资产，应按照该金融资产经信用调整的实际利率折现。

本公司对由收入准则规范的交易形成的全部合同资产和应收票据及应收账款，以及由租赁准则规范的交易形成的租赁应收款/应收融资租赁款/应收经营租赁款按照相当于整个存续期内预期信用损失的金额计量损失准备。

对于购买或源生的已发生信用减值的金融资产，在资产负债表日仅将自初始确认后整个存续期内预期信用损失的累计变动确认为损失准备。在每个资产负债表日，将整个存续期内预期信用损失的变动金额作为减值损失或利得计入当期损益。即使该资产负债表日确定的整个存续期内预期信用损失小于初始确认时估计现金流量所反映的预期信用损失的金额，也将预期信用损失的有利变动确认为减值利得。

除上述采用简化计量方法和购买或源生的已发生信用减值以外的其他金融资产，本公司在每个资产负债表日评估相关金融工具的信用风险自初始确认后是否已显著增加，并按照下列情形分别计量其损失准备、确认预期信用损失及其变动：

1) 如果该金融工具的信用风险自初始确认后并未显著增加，处于第一阶段，则按照相当于该金融工具未来 12 个月内预期信用损失的金额计量其损失准备，并按照账面余额和实际利率计算利息收入。

2) 如果该金融工具的信用风险自初始确认后已显著增加但尚未发生信用减值的，处于第二阶段，则按照相当于该金融工具整个存续期内预期信用损失的金额计量其损失准备，并按照账面余额和实际利率计算利息收入。

3) 如果该金融工具自初始确认后已经发生信用减值的，处于第三阶段，本公司按照相当于该金融工具整个存续期内预期信用损失的金额计量其损失准备，并按照摊余成本和实际利率计算利息收入。

金融工具信用损失准备的增加或转回金额，作为减值损失或利得计入当期损益。除分类为以公允价值计量且其变动计入其他综合收益的金融资产外，信用损失准备抵减金融资产的账面余额。对于分类为以公允价值计量且其变动计入其他综合收益的金融资产，本公司在其他综合收益中确认其信用损失准备，不减少该金融资产在资产负债表中列示的账面价值。

本公司在前一会计期间已经按照相当于金融工具整个存续期内预期信用损失的金额计量了损失准备，但在当期资产负债表日，该金融工具已不再属于自初始确认后信用风险显著增加的情形的，本公司在当期资产负债表日按照相当于未来 12 个月内预期信用损失的金额计量该金融工具的损失准备，由此形成的损失准备的转回金额作为减值利得计入当期损益。

#### 1) 信用风险显著增加

本公司利用可获得的合理且有依据的前瞻性信息，通过比较金融工具在资产负债表日发生违约的风险与在初始确认日发生违约的风险，以确定金融工具的信用风险自初始确认后是否已显著增加。对于财务担保合同，本公司在应用金融工具减值规定时，将本公司成为做出不可撤销承诺的一方之日作为初始确认日。

本公司在评估信用风险是否显著增加时会考虑如下因素：

- ①债务人经营成果实际或预期是否发生显著变化；
- ②债务人所处的监管、经济或技术环境是否发生显著不利变化；

③作为债务抵押的担保物价值或第三方提供的担保或信用增级质量是否发生显著变化，这些变化预期将降低债务人按合同规定期限还款的经济动机或者影响违约概率；

④债务人预期表现和还款行为是否发生显著变化；

⑤本公司对金融工具信用管理方法是否发生变化等。

于资产负债表日，若本公司判断金融工具只具有较低的信用风险，则本公司假定该金融工具的信用风险自初始确认后并未显著增加。如果金融工具的违约风险较低，借款人在短期内履行其合同现金流量义务的能力很强，并且即使较长时期内经济形势和经营环境存在不利变化，但未必一定降低借款人履行其合同现金流量义务的能力，则该金融工具被视为具有较低的信用风险。

## 2) 已发生信用减值的金融资产

当对金融资产预期未来现金流量具有不利影响的一项或多项事件发生时，该金融资产成为已发生信用减值的金融资产。金融资产已发生信用减值的证据包括下列可观察信息：

①发行方或债务人发生重大财务困难；

②债务人违反合同，如偿付利息或本金违约或逾期等；

③债权人出于与债务人财务困难有关的经济或合同考虑，给予债务人在任何其他情况下都不会做出的让步；

④债务人很可能破产或进行其他财务重组；

⑤发行方或债务人财务困难导致该金融资产的活跃市场消失；

⑥以大幅折扣购买或源生一项金融资产，该折扣反映了发生信用损失的事实。

金融资产发生信用减值，有可能是多个事件的共同作用所致，未必是可单独识别的事件所致。

## 3) 预期信用损失的确定

本公司基于单项和组合评估金融工具的预期信用损失，在评估预期信用损失时，考虑有关过去事项、当前状况以及未来经济状况预测的合理且有依据的信息。

本公司以共同信用风险特征为依据，将金融工具分为不同组合。本公司采用的共同信用风险特征包括：金融工具类型、信用风险评级、账龄组合等。相关金融工具的单项评估标准和组合信用风险特征详见相关金融工具的会计政策。

本公司按照下列方法确定相关金融工具的预期信用损失：

①对于金融资产，信用损失为本公司应收取的合同现金流量与预期收取的现金流量之间差额的现值。

②对于租赁应收款项，信用损失为本公司应收取的合同现金流量与预期收取的现金流量之间差额的现值。

③对于财务担保合同，信用损失为本公司就该合同持有人发生的信用损失向其做出赔付的预计付款额，减去本公司预期向该合同持有人、债务人或任何其他方收取的金额之间差额的现值。

④对于资产负债表日已发生信用减值但并非购买或源生已发生信用减值的金融资产，信用损失为该金融资产账面余额与按原实际利率折现的估计未来现金流量的现值之间的差额。

本公司计量金融工具预期信用损失的方法反映的因素包括：通过评价一系列可能的结果而确定的无偏概率加权平均金额；货币时间价值；在资产负债表日无须付出不必要的额外成本或努力即可获得的有关过去事项、当前状况以及未来经济状况预测的合理且有依据的信息。

## 4) 减记金融资产

当本公司不再合理预期金融资产合同现金流量能够全部或部分收回的，直接减记该金融资产的账面余额。这种减记构成相关金融资产的终止确认。

#### (7) 金融资产及金融负债的抵销

金融资产和金融负债在资产负债表内分别列示，没有相互抵销。但是，同时满足下列条件的，以相互抵销后的净额在资产负债表内列示：

- 1) 本公司具有抵销已确认金额的法定权利，且该种法定权利是当前可执行的；
- 2) 本公司计划以净额结算，或同时变现该金融资产和清偿该金融负债。

## 12、应收票据

本公司对 应收票据的预期信用损失的确定方法及会计处理方法详见本附注五/（11）6 金融工具减值。

本公司对存在客观证据表明将无法按原有条款收回的应收票据单独确定其信用损失。

当在单项工具层面无法以合理成本评估预期信用损失的充分证据时，本公司参考历史信用损失经验，结合当前状况以及对未来经济状况的判断，依据信用风险特征将 应收票据划分为若干组合，在组合基础上计算预期信用损失。确定组合的依据如下：

组合名称	确定组合的依据	计提方法
无风险银行承兑票据组合	出票人具有较高的信用评级，历史上未发生票据违约，信用损失风险极低，在短期内履行其支付合同现金流量义务的能力很强	参考历史信用损失经验不计提坏账准备
商业承兑汇票	本公司根据以往的历史经验对应收票据计提比例作出最佳估计，参考应收票据的账龄进行信用风险组合分类	账龄分析法

## 13、应收账款

本公司对应收账款的预期信用损失的确定方法及会计处理方法详见本附注五/（11）6 金融工具减值。

本公司对存在客观证据表明将无法按原有条款收回的应收账款单独确定其信用损失。

当在单项工具层面无法以合理成本评估预期信用损失的充分证据时，本公司参考历史信用损失经验，结合当前状况以及对未来经济状况的判断，依据信用风险特征将应收账款划分为若干组合，在组合基础上计算预期信用损失。确定组合的依据如下：

组合名称	确定组合的依据	计提方法
合并范围内关联方组合	纳入合并范围的关联方组合，经评估具有较低的信用风险	不计提坏账准备
账龄分析法组合	参考历史信用损失经验，结合当前状况及未来经济状况的预测，按照 12 个月和整个存续期预期信用损失率，计算预期信用损失	账龄分析法

## 14、应收款项融资

分类为以公允价值计量且其变动计入其他综合收益的应收票据和应收账款，自初始确认日起到期限在一年内（含一年）的，列示为应收款项融资；自初始确认日起到期限在一年以上的，列示为其他债权投资。

本公司对应收款项融资的预期信用损失的确定方法及会计处理方法详见本附注五/（11）6 金融工具减值。

## 15、其他应收款

本公司对其他应收款的预期信用损失的确定方法及会计处理方法详见本附注五/（11）6 金融工具减值。

本公司对存在客观证据表明将无法按原有条款收回的其他应收款单独确定其信用损失。

当在单项工具层面无法以合理成本评估预期信用损失的充分证据时，本公司参考历史信用损失经验，结合当前状况以及对未来经济状况的判断，依据信用风险特征将其他应收款划分为若干组合，在组合基础上计算预期信用损失。确定组合的依据如下：

组合名称	确定组合的依据	计提方法
应收利息	支付银行或非银行金融机构历史上未发生违约，信用损失风险极低，在短期内履行其支付合同现金流量义务的能力很强	不计提坏账准备
应收股利	支付机构历史上未发生违约，信用损失风险极低	不计提坏账准备
合并范围内关联方组合	纳入合并范围的关联方组合，经评估具有较低的信用风险	不计提坏账准备
账龄分析法组合	参考历史信用损失经验，结合当前状况及未来经济状况的预测，按照 12 个月和整个存续期预期信用损失率，计算预期信用损失	账龄分析法

## 16、合同资产

本公司已向客户转让商品而有权收取对价的权利，且该权利取决于时间流逝之外的其他因素的，确认为合同资产。本公司拥有的无条件(即，仅取决于时间流逝)向客户收取对价的权利作为应收款项单独列示。

本公司对合同资产的预期信用损失的确定方法及会计处理方法详见本附注五/（11）6 金融工具减值。

## 17、存货

### （1）存货类别、发出计价方法、盘存制度、低值易耗品和包装物的摊销方法

#### 1) 存货类别

存货是指本公司在日常活动中持有以备出售的产成品或商品、处在生产过程中的在产品、在生产过程或提供劳务过程中耗用的材料和物料等。主要包括原材料、周转材料、委托加工材料、在产品、自制半成品、产成品（库存商品）、发出商品等。

## 2) 存货发出计价方法

存货在取得时，按成本进行初始计量，包括采购成本、加工成本和其他成本。存货发出时按月末一次加权平均法计价。

## 3) 存货的盘存制度

存货盘存制度为永续盘存制。

## 4) 低值易耗品和包装物的摊销方法

- ①低值易耗品采用一次转销法进行摊销；
- ②包装物采用一次转销法进行摊销。
- ③其他周转材料采用一次转销法进行摊销。

### (2) 存货跌价准备的确认标准和计提方法

期末对存货进行全面清查后，按存货的成本与可变现净值孰低提取或调整存货跌价准备。产成品、库存商品和用于出售的材料等直接用于出售的商品存货，在正常生产经营过程中，以该存货的估计售价减去估计的销售费用和相关税费后的金额，确定其可变现净值；需要经过加工的材料存货，在正常生产经营过程中，以所生产的产成品的估计售价减去至完工时估计将要发生的成本、估计的销售费用和相关税费后的金额，确定其可变现净值；为执行销售合同或者劳务合同而持有的存货，其可变现净值以合同价格为基础计算，若持有存货的数量多于销售合同订购数量的，超出部分的存货的可变现净值以一般销售价格为基础计算。

期末按照单个存货项目计提存货跌价准备；但对于数量繁多、单价较低的存货，按照存货类别计提存货跌价准备；与在同一地区生产和销售的产品系列相关、具有相同或类似最终用途或目的，且难以与其他项目分开计量的存货，则合并计提存货跌价准备。

以前减记存货价值的影响因素已经消失的，减记的金额予以恢复，并在原已计提的存货跌价准备金额内转回，转回的金额计入当期损益。

## 18、持有待售资产

### (1) 划分为持有待售确认标准

本公司将同时满足下列条件的非流动资产或处置组确认为持有待售组成部分：

- 1) 根据类似交易中出售此类资产或处置组的惯例，在当前状况下即可立即出售；
- 2) 出售极可能发生，即本公司已经就一项出售计划作出决议，并已获得监管部门批准（如适用），且获得确定的购买承诺，预计出售将在一年内完成。

确定的购买承诺，是指本公司与其他方签订的具有法律约束力的购买协议，该协议包含交易价格、时间和足够严厉的违约惩罚等重要条款，使协议出现重大调整或者撤销的可能性极小。

### (2) 持有待售核算方法

本公司对于持有待售的非流动资产或处置组不计提折旧或摊销，其账面价值高于公允价值减去出售费用后的净额的，应当将账面价值减记至公允价值减去出售费用后的净额，减记的金额确认为资产减值损失，计入当期损益，同时计提持有待售资产减值准备。

对于取得日划分为持有待售类别的非流动资产或处置组，在初始计量时比较假定其不划分为持有待售类别情况下的初始计量金额和公允价值减去出售费用后的净额，以两者孰低计量。

上述原则适用于所有非流动资产，但不包括采用公允价值模式进行后续计量的投资性房地产、采用公允价值减去出售费用后的净额计量的生物资产、职工薪酬形成的资产、递延所得税资产、由金融工具相关会计准则规范的金融资产、由保险合同相关会计准则规范的保险合同所产生的权利。

## 19、债权投资

本公司对债权投资的预期信用损失的确定方法及会计处理方法详见本附注五/（11）6 金融工具减值。

## 20、其他债权投资

本公司对其他债权投资的预期信用损失的确定方法及会计处理方法详见本附注五/（11）6 金融工具减值。

## 21、长期应收款

本公司对长期应收款的预期信用损失的确定方法及会计处理方法详见本附注五/（11）6 金融工具减值。

## 22、长期股权投资

### （1）初始投资成本的确定

1) 企业合并形成的长期股权投资，具体会计政策详见本附注五/（11）6 金融工具减值同一控制下和非同一控制下企业合并的会计处理方法。

#### 2) 其他方式取得的长期股权投资

以支付现金方式取得的长期股权投资，按照实际支付的购买价款作为初始投资成本。初始投资成本包括与取得长期股权投资直接相关的费用、税金及其他必要支出。

以发行权益性证券取得的长期股权投资，按照发行权益性证券的公允价值作为初始投资成本；发行或取得自身权益工具时发生的交易费用，可直接归属于权益性交易的从权益中扣减。

在非货币性资产交换具备商业实质和换入资产或换出资产的公允价值能够可靠计量的前提下，非货币性资产交换换入的长期股权投资以换出资产的公允价值为基础确定其初始投资成本，除非有确凿证据表明换入资产的公允价值更加可靠；不满足上述前提的非货币性资产交换，以换出资产的账面价值和应支付的相关税费作为换入长期股权投资的初始投资成本。

通过债务重组取得的长期股权投资，其初始投资成本按照公允价值为基础确定。

### （2）后续计量及损益确认

#### 1) 成本法

本公司能够对被投资单位实施控制的长期股权投资采用成本法核算，并按照初始投资成本计价，追加或收回投资调整长期股权投资的成本。



除取得投资时实际支付的价款或对价中包含的已宣告但尚未发放的现金股利或利润外，本公司按照享有被投资单位宣告分派的现金股利或利润确认为当期投资收益。

## 2) 权益法

本公司对联营企业和合营企业的长期股权投资采用权益法核算；对于其中一部分通过风险投资机构、共同基金、信托公司或包括投连险基金在内的类似主体间接持有的联营企业的权益性投资，采用公允价值计量且其变动计入损益。

长期股权投资的初始投资成本大于投资时应享有被投资单位可辨认净资产公允价值份额的差额，不调整长期股权投资的初始投资成本；初始投资成本小于投资时应享有被投资单位可辨认净资产公允价值份额的差额，计入当期损益。

本公司取得长期股权投资后，按照应享有或应分担的被投资单位实现的净损益和其他综合收益的份额，分别确认投资收益和其他综合收益，同时调整长期股权投资的账面价值；并按照被投资单位宣告分派的利润或现金股利计算应享有的部分，相应减少长期股权投资的账面价值；对于被投资单位除净损益、其他综合收益和利润分配以外所有者权益的其他变动，调整长期股权投资的账面价值并计入所有者权益。

本公司在确认应享有被投资单位净损益的份额时，以取得投资时被投资单位各项可辨认资产等的公允价值为基础，对被投资单位的净利润进行调整后确认。本公司与联营企业、合营企业之间发生的未实现内部交易损益按照应享有的比例计算归属于本公司的部分予以抵销，在此基础上确认投资损益。

本公司确认应分担被投资单位发生的亏损时，按照以下顺序进行处理：首先，冲减长期股权投资的账面价值。其次，长期股权投资的账面价值不足以冲减的，以其他实质上构成对被投资单位净投资的长期权益账面价值为限继续确认投资损失，冲减长期应收项目等的账面价值。最后，经过上述处理，按照投资合同或协议约定企业仍承担额外义务的，按预计承担的义务确认预计负债，计入当期投资损失。

被投资单位以后期间实现盈利的，公司在扣除未确认的亏损分担额后，按与上述相反的顺序处理，减记已确认预计负债的账面余额、恢复其他实质上构成对被投资单位净投资的长期权益及长期股权投资的账面价值后，恢复确认投资收益。

### (3) 长期股权投资核算方法的转换

#### 1) 公允价值计量转权益法核算

本公司原持有的对被投资单位不具有控制、共同控制或重大影响的按金融工具确认和计量准则进行会计处理的权益性投资，因追加投资等原因能够对被投资单位施加重大影响或实施共同控制但不构成控制的，按照《企业会计准则第 22 号——金融工具确认和计量》确定的原持有的股权投资的公允价值加上新增投资成本之和，作为改按权益法核算的初始投资成本。

按权益法核算的初始投资成本小于按照追加投资后全新的持股比例计算确定的应享有被投资单位在追加投资日可辨认净资产公允价值份额之间的差额，调整长期股权投资的账面价值，并计入当期营业外收入。

#### 2) 公允价值计量或权益法核算转成本法核算

本公司原持有的对被投资单位不具有控制、共同控制或重大影响的按金融工具确认和计量准则进行会计处理的权益性投资，或原持有对联营企业、合营企业的长期股权投资，因追加投资等原因能够对非同一控制下的被投资单位实施控制的，在编制个别财务报表时，按照原持有的股权投资账面价值加上新增投资成本之和，作为改按成本法核算的初始投资成本。

购买日之前持有的股权投资因采用权益法核算而确认的其他综合收益，在处置该项投资时采用与被投资单位直接处置相关资产或负债相同的基础进行会计处理。

购买日之前持有的股权投资按照《企业会计准则第 22 号——金融工具确认和计量》的有关规定进行会计处理的，原计入其他综合收益的累计公允价值变动在改按成本法核算时转入当期损益。

### 3) 权益法核算转公允价值计量

本公司因处置部分股权投资等原因丧失了对被投资单位的共同控制或重大影响的，处置后的剩余股权改按《企业会计准则第 22 号——金融工具确认和计量》核算，其在丧失共同控制或重大影响之日的公允价值与账面价值之间的差额计入当期损益。

原股权投资因采用权益法核算而确认的其他综合收益，在终止采用权益法核算时采用与被投资单位直接处置相关资产或负债相同的基础进行会计处理。

### 4) 成本法转权益法

本公司因处置部分权益性投资等原因丧失了对被投资单位的控制的，在编制个别财务报表时，处置后的剩余股权能够对被投资单位实施共同控制或施加重大影响的，改按权益法核算，并对该剩余股权视同自取得时即采用权益法核算进行调整。

### 5) 成本法转公允价值计量

本公司因处置部分权益性投资等原因丧失了对被投资单位的控制的，在编制个别财务报表时，处置后的剩余股权不能对被投资单位实施共同控制或施加重大影响的，改按《企业会计准则第 22 号——金融工具确认和计量》的有关规定进行会计处理，其在丧失控制之日的公允价值与账面价值间的差额计入当期损益。

## (4) 长期股权投资的处置

处置长期股权投资，其账面价值与实际取得价款之间的差额，应当计入当期损益。采用权益法核算的长期股权投资，在处置该项投资时，采用与被投资单位直接处置相关资产或负债相同的基础，按相应比例对原计入其他综合收益的部分进行会计处理。

处置对子公司股权投资的各项交易的条款、条件以及经济影响符合以下一种或多种情况，将多次交易事项作为一揽子交易进行会计处理：

- ①这些交易是同时或者在考虑了彼此影响的情况下订立的；
- ②这些交易整体才能达成一项完整的商业结果；
- ③一项交易的发生取决于其他至少一项交易的发生；
- ④一项交易单独看是不经济的，但是和其他交易一并考虑时是经济的。

因处置部分股权投资或其他原因丧失了对原有子公司控制权的，不属于一揽子交易的，区分个别财务报表和合并财务报表进行相关会计处理：

1) 在个别财务报表中，对于处置的股权，其账面价值与实际取得价款之间的差额计入当期损益。处置后的剩余股权能够对被投资单位实施共同控制或施加重大影响的，改按权益法核算，并对该剩余股权视同自取得时即采用权益法核算进行调整；处置后的剩余股权不能对被投资单位实施共同控制或施加重大影响的，改按《企业会计准则第 22 号——金融工具确认和计量》的有关规定进行会计处理，其在丧失控制之日的公允价值与账面价值间的差额计入当期损益。

2) 在合并财务报表中, 对于在丧失对子公司控制权以前的各项交易, 处置价款与处置长期股权投资相对应享有子公司自购买日或合并日开始持续计算的净资产份额之间的差额, 调整资本公积(股本溢价), 资本公积不足冲减的, 调整留存收益; 在丧失对子公司控制权时, 对于剩余股权, 按照其在丧失控制权日的公允价值进行重新计量。处置股权取得的对价与剩余股权公允价值之和, 减去按原持股比例计算应享有原有子公司自购买日开始持续计算的净资产的份额之间的差额, 计入丧失控制权当期的投资收益, 同时冲减商誉。与原有子公司股权投资相关的其他综合收益等, 在丧失控制权时转为当期投资收益。

处置对子公司股权投资直至丧失控制权的各项交易属于一揽子交易的, 将各项交易作为一项处置子公司股权投资并丧失控制权的交易进行会计处理, 区分个别财务报表和合并财务报表进行相关会计处理:

①在个别财务报表中, 在丧失控制权之前每一次处置价款与处置的股权对应的长期股权投资账面价值之间的差额, 确认为其他综合收益, 在丧失控制权时一并转入丧失控制权当期的损益。

②在合并财务报表中, 在丧失控制权之前每一次处置价款与处置投资对应的享有该子公司净资产份额的差额, 确认为其他综合收益, 在丧失控制权时一并转入丧失控制权当期的损益。

#### (5) 共同控制、重大影响的判断标准

如果本公司按照相关约定与其他参与方集体控制某项安排, 并且对该安排回报具有重大影响的活动决策, 需要经过分享控制权的参与方一致同意时才存在, 则视为本公司与其他参与方共同控制某项安排, 该安排即属于合营安排。

合营安排通过单独主体达成的, 根据相关约定判断本公司对该单独主体的净资产享有权利时, 将该单独主体作为合营企业, 采用权益法核算。若根据相关约定判断本公司并非对该单独主体的净资产享有权利时, 该单独主体作为共同经营, 本公司确认与共同经营利益份额相关的项目, 并按照相关企业会计准则的规定进行会计处理。

重大影响, 是指投资方对被投资单位的财务和经营政策有参与决策的权力, 但并不能够控制或者与其他方一起共同控制这些政策的制定。本公司通过以下一种或多种情形, 并综合考虑所有事实和情况后, 判断对被投资单位具有重大影响: (1) 在被投资单位的董事会或类似权力机构中派有代表; (2) 参与被投资单位财务和经营政策制定过程; (3) 与被投资单位之间发生重要交易; (4) 向被投资单位派出管理人员; (5) 向被投资单位提供关键技术资料。

## 23、固定资产

### (1) 确认条件

固定资产指为生产商品、提供劳务、出租或经营管理而持有, 并且使用寿命超过一个会计年度的有形资产。固定资产在同时满足下列条件时予以确认:

- 1) 与该固定资产有关的经济利益很可能流入企业;
- 2) 该固定资产的成本能够可靠地计量。

## (2) 折旧方法

类别	折旧方法	折旧年限	残值率	年折旧率
房屋及建筑物	年限平均法	20-30	5	4.75-3.17
机器设备	年限平均法	10-15	5	9.50-6.33
运输设备	年限平均法	5-8	5	19.00-11.88
电子及其他设备	年限平均法	3-5	5	31.67-19.00

### 1. 固定资产初始计量

本公司固定资产按成本进行初始计量。

(1) 外购的固定资产的成本包括买价、进口关税等相关税费，以及为使固定资产达到预定可使用状态前所发生的可直接归属于该资产的其他支出。

(2) 自行建造固定资产的成本，由建造该项资产达到预定可使用状态前所发生的必要支出构成。

(3) 投资者投入的固定资产，按投资合同或协议约定的价值作为入账价值，但合同或协议约定价值不公允的按公允价值入账。

(4) 购买固定资产的价款超过正常信用条件延期支付，实质上具有融资性质的，固定资产的成本以购买价款的现值为基础确定。实际支付的价款与购买价款的现值之间的差额，除应予资本化的以外，在信用期间内计入当期损益。

### 2. 固定资产后续计量及处置

#### (1) 固定资产折旧

固定资产折旧按其入账价值减去预计净残值后在预计使用寿命内计提。对计提了减值准备的固定资产，则在未来期间按扣除减值准备后的账面价值及依据尚可使用年限确定折旧额；已提足折旧仍继续使用的固定资产不计提折旧。

利用专项储备支出形成的固定资产，按照形成固定资产的成本冲减专项储备，并确认相同金额的累计折旧，该固定资产在以后期间不再计提折旧。

本公司根据固定资产的性质和使用情况，确定固定资产的使用寿命和预计净残值。并在年度终了，对固定资产的使用寿命、预计净残值和折旧方法进行复核，如与原先估计数存在差异的，进行相应的调整。

#### (2) 固定资产的后续支出

与固定资产有关的后续支出，符合固定资产确认条件的，计入固定资产成本；不符合固定资产确认条件的，在发生时计入当期损益。

#### (3) 固定资产的减值

固定资产的减值测试方法和减值准备计提方法详见本附注（二十七）长期资产减值。

#### (4) 固定资产处置

当固定资产被处置、或者预期通过使用或处置不能产生经济利益时，终止确认该固定资产。固定资产出售、转让、报废或毁损的处置收入扣除其账面价值和相关税费后的金额计入当期损益。

## 24、在建工程

本公司自行建造的在建工程按实际成本计价，实际成本由建造该项资产达到预定可使用状态前所发生的必要支出构成，包括工程用物资成本、人工成本、交纳的相关税费、应予资本化的借款费用以及应分摊的间接费用等。

在建工程项目按建造该项资产达到预定可使用状态前所发生的全部支出，作为固定资产的入账价值。所建造的在建工程已达到预定可使用状态，但尚未办理竣工决算的，自达到预定可使用状态之日起，根据工程预算、造价或者工程实际成本等，按估计的价值转入固定资产，并按本公司固定资产折旧政策计提固定资产的折旧，待办理竣工决算后，再按实际成本调整原来的暂估价值，但不调整原已计提的折旧额。

在建工程的减值测试方法和减值准备计提方法详见本附注五/（27）长期资产减值。

## 25、借款费用

### （1）借款费用资本化的确认原则

本公司发生的借款费用，可直接归属于符合资本化条件的资产的购建或者生产的，予以资本化，计入相关资产成本；其他借款费用，在发生时根据其发生额确认为费用，计入当期损益。

符合资本化条件的资产，是指需要经过相当长时间的购建或者生产活动才能达到预定可使用或者可销售状态的固定资产、投资性房地产和存货等资产。

借款费用同时满足下列条件时开始资本化：

1) 资产支出已经发生，资产支出包括为购建或者生产符合资本化条件的资产而以支付现金、转移非现金资产或者承担带息债务形式发生的支出；

2) 借款费用已经发生；

3) 为使资产达到预定可使用或者可销售状态所必要的购建或者生产活动已经开始。

### （2）借款费用资本化期间

资本化期间，指从借款费用开始资本化时点到停止资本化时点的期间，借款费用暂停资本化的期间不包括在内。

当购建或者生产符合资本化条件的资产达到预定可使用或者可销售状态时，借款费用停止资本化。

当购建或者生产符合资本化条件的资产中部分项目分别完工且可单独使用时，该部分资产借款费用停止资本化。

购建或者生产的资产各部分分别完工，但必须等到整体完工后才可使用或可对外销售的，在该资产整体完工时停止借款费用资本化。

### （3）暂停资本化期间

符合资本化条件的资产在购建或生产过程中发生的非正常中断、且中断时间连续超过 3 个月的，则借款费用暂停资本化；该项中断如是所购建或生产的符合资本化条件的资产达到预定可使用状态或者可销售状态必要的程序，则借款费用继续资本化。在中断期间发生的借款费用确认为当期损益，直至资产的购建或者生产活动重新开始后借款费用继续资本化。

### （4）借款费用资本化金额的计算方法

专门借款的利息费用（扣除尚未动用的借款资金存入银行取得的利息收入或者进行暂时性投资取得的投资收益）及其辅助费用在所购建或者生产的符合资本化条件的资产达到预定可使用或者可销售状态前，予以资本化。

根据累计资产支出超过专门借款部分的资产支出加权平均数乘以所占用一般借款的资本化率，计算确定一般借款应予资本化的利息金额。资本化率根据一般借款加权平均利率计算确定。

借款存在折价或者溢价的，按照实际利率法确定每一会计期间应摊销的折价或者溢价金额，调整每期利息金额。

## 26、无形资产

### （1）使用寿命及其确定依据、估计情况、摊销方法或复核程序

#### 1) 无形资产的初始计量

外购无形资产的成本，包括购买价款、相关税费以及直接归属于使该项资产达到预定用途所发生的其他支出。购买无形资产的价款超过正常信用条件延期支付，实质上具有融资性质的，无形资产的成本以购买价款的现值为基础确定。

债务重组取得债务人用以抵债的无形资产，以该无形资产的公允价值为基础确定其入账价值，并将重组债务的账面价值与该用以抵债的无形资产公允价值之间的差额，计入当期损益。

非货币性资产交换具备商业实质且换入资产或换出资产的公允价值能够可靠计量的前提下，非货币性资产交换换入的无形资产以换出资产的公允价值为基础确定其入账价值，除非有确凿证据表明换入资产的公允价值更加可靠；不满足上述前提的非货币性资产交换，以换出资产的账面价值和应支付的相关税费作为换入无形资产的成本，不确认损益。

以同一控制下的企业吸收合并方式取得的无形资产按被合并方的账面价值确定其入账价值；以非同一控制下的企业吸收合并方式取得的无形资产按公允价值确定其入账价值。

内部自行开发的无形资产，其成本包括：开发该无形资产时耗用的材料、劳务成本、注册费、在开发过程中使用的其他专利权和特许权的摊销以及满足资本化条件的利息费用，以及为使该无形资产达到预定用途前所发生的其他直接费用。

#### 2) 无形资产的后继计量

本公司在取得无形资产时分析判断其使用寿命，划分为使用寿命有限和使用寿命不确定的无形资产。

##### （1）使用寿命有限的无形资产

项目	预计使用寿命	摊销方法
土地使用权	按照权证可使用期限	直线法
专利权、专有技术	5-10	直线法
财务软件	2-5	直线法

对于使用寿命有限的无形资产，在为企业带来经济利益的期限内按直线法摊销。使用寿命有限的无形资产预计寿命及依据如下：

期末，对使用寿命有限的无形资产的使用寿命和摊销方法进行复核，必要时进行调整。

使用寿命不确定的无形资产：无法预见无形资产为企业带来经济利益期限的，视为使用寿命不确定的无形资产。本期公司无使用寿命不确定的无形资产。

无形资产的减值测试方法和减值准备计提方法详见本附注五/（27）长期资产减值。

## （2）研发支出的归集范围及相关会计处理方法

### 1) 划分公司内部研究开发项目的研究阶段和开发阶段具体标准

研究阶段：为获取并理解新的科学或技术知识等而进行的独创性的有计划调查、研究活动的阶段。

开发阶段：在进行商业性生产或使用前，将研究成果或其他知识应用于某项计划或设计，以生产出新的或具有实质性改进的材料、装置、产品等活动的阶段。

内部研究开发项目研究阶段的支出，在发生时计入当期损益。

### 2) 开发阶段支出符合资本化的具体标准

内部研究开发项目开发阶段的支出，同时满足下列条件时确认为无形资产：

①完成该无形资产以使其能够使用或出售在技术上具有可行性；

②具有完成该无形资产并使用或出售的意图；

③无形资产产生经济利益的方式，包括能够证明运用该无形资产生产的产品存在市场或无形资产自身存在市场，无形资产将在内部使用的，能够证明其有用性；

④有足够的技术、财务资源和其他资源支持，以完成该无形资产的开发，并有能力使用或出售该无形资产；

⑤归属于该无形资产开发阶段的支出能够可靠地计量。

不满足上述条件的开发阶段的支出，于发生时计入当期损益。无法区分研究阶段支出和开发阶段支出的，将发生的研发支出全部计入当期损益。内部开发活动形成的无形资产的成本仅包括满足资本化条件的时点至无形资产达到预定用途前发生的支出总额，对于同一项无形资产在开发过程中达到资本化条件之前已经费用化计入损益的支出不再进行调整。

## 27、长期资产减值

本公司在每一个资产负债表日检查长期股权投资、固定资产、在建工程、使用寿命确定的无形资产是否存在可能发生减值的迹象。如果长期资产存在减值迹象，则以单项资产为基础估计其可收回金额；难以对单项资产的可收回金额进行估计的，以该资产所属的资产组为基础确定资产组的可收回金额。

资产可收回金额的估计，根据其公允价值减去处置费用后的净额与资产预计未来现金流量的现值两者之间较高者确定。

可收回金额的计量结果表明，长期资产的可收回金额低于其账面价值的，将长期资产的账面价值减记至可收回金额，减记的金额确认为资产减值损失，计入当期损益，同时计提相应的资产减值准备。资产减值损失一经确认，在以后会计期间不得转回。

资产减值损失确认后，减值资产的折旧或者摊销费用在未来期间作相应调整，以使该资产在剩余使用寿命内，系统地分摊调整后的资产账面价值（扣除预计净残值）。

因企业合并所形成的商誉和使用寿命不确定的无形资产，无论是否存在减值迹象，每年都进行减值测试。

在对商誉进行减值测试时，将商誉的账面价值分摊至预期从企业合并的协同效应中受益的资产组或资产组组合。在对包含商誉的相关资产组或者资产组组合进行减值测试时，如与商誉相关的资产组或者资产组组合存在减值迹象的，先对不包含商誉的资产组或者资产组组合进行减值测试，计算可收回金额，并与相关账面价值相比较，确认相应的减值损失。再对包含商誉的资产组或者资产组组合进行减值测试，比较这些相关资产组或者资产组组合的账面价值（包括所分摊的商誉的账面价值部分）与其可收回金额，如相关资产组或者资产组组合的可收回金额低于其账面价值的，确认商誉的减值损失。

## 28、长期待摊费用

### （1）摊销方法

长期待摊费用，是指本公司已经发生但应由本期和以后各期负担的分摊期限在 1 年以上的各项费用。长期待摊费用在受益期内按直线法分期摊销。

## 29、合同负债

本公司将已收或应收客户对价而应向客户转让商品的义务部分确认为合同负债。

## 30、职工薪酬

### （1）短期薪酬的会计处理方法

短期薪酬是指本公司在职工提供相关服务的年度报告期间结束后十二个月内需要全部予以支付的职工薪酬，离职后福利和辞退福利除外。本公司在职工提供服务的会计期间，将应付的短期薪酬确认为负债，并根据职工提供服务的受益对象计入相关资产成本和费用。

### （2）离职后福利的会计处理方法

离职后福利是指本公司为获得职工提供的服务而在职工退休或与企业解除劳动关系后，提供的各种形式的报酬和福利，短期薪酬和辞退福利除外。

本公司的离职后福利计划分类为设定提存计划和设定受益计划。

离职后福利设定提存计划主要为参加由各地劳动及社会保障机构组织实施的社会基本养老保险、失业保险等。在职工为本公司提供服务的会计期间，将根据设定提存计划计算的应缴存金额确认为负债，并计入当期损益或相关资产成本。

本公司按照国家规定的标准定期缴付上述款项后，不再有其他的支付义务。



### （3）辞退福利的会计处理方法

辞退福利是指本公司在职工劳动合同到期之前解除与职工的劳动关系，或者为鼓励职工自愿接受裁减而给予职工的补偿，在本公司不能单方面撤回解除劳动关系计划或裁减建议时和确认与涉及支付辞退福利的重组相关的成本费用时两者孰早日，确认因解除与职工的劳动关系给予补偿而产生的负债，同时计入当期损益。

本公司向接受内部退休安排的职工提供内退福利。内退福利是指，向未达到国家规定的退休年龄、经本公司管理层批准自愿退出工作岗位的职工支付的工资及为其缴纳的社会保险费等。本公司自内部退休安排开始之日起至职工达到正常退休年龄止，向内退职工支付内部退养福利。对于内退福利，本公司比照辞退福利进行会计处理，在符合辞退福利相关确认条件时，将自职工停止提供服务日至正常退休日期间拟支付的内退职工工资和缴纳的社会保险费等，确认为负债，一次性计入当期损益。内退福利的精算假设变化及福利标准调整引起的差异于发生时计入当期损益。

### （4）其他长期职工福利的会计处理方法

其他长期职工福利是指除短期薪酬、离职后福利、辞退福利之外的其他所有职工福利。

对符合设定提存计划条件的其他长期职工福利，在职工为本公司提供服务的会计期间，将应缴存金额确认为负债，并计入当期损益或相关资产成本；除上述情形外的其他长期职工福利，在资产负债表日使用预期累计福利单位法进行精算，将设定受益计划产生的福利义务归属于职工提供服务的期间，并计入当期损益或相关资产成本。

## 31、预计负债

### （1）预计负债的确认标准

当或有事项相关的义务是本公司承担的现时义务，且履行该义务很可能导致经济利益流出，以及该义务的金额能够可靠地计量，则确认为预计负债。

### （2）预计负债的计量方法

本公司预计负债按履行相关现时义务所需的支出的最佳估计数进行初始计量。

本公司在确定最佳估计数时，综合考虑与或有事项有关的风险、不确定性和货币时间价值等因素。对于货币时间价值影响重大的，通过对相关未来现金流出进行折现后确定最佳估计数。

最佳估计数分别以下情况处理：

所需支出存在一个连续范围（或区间），且该范围内各种结果发生的可能性相同的，则最佳估计数按照该范围的中间值即上下限金额的平均数确定。

所需支出不存在一个连续范围（或区间），或虽然存在一个连续范围但该范围内各种结果发生的可能性不相同的，如或有事项涉及单个项目的，则最佳估计数按照最可能发生金额确定；如或有事项涉及多个项目的，则最佳估计数按各种可能结果及相关概率计算确定。

本公司清偿预计负债所需支出全部或部分预期由第三方补偿的，补偿金额在基本确定能够收到时，作为资产单独确认，确认的补偿金额不超过预计负债的账面价值。

## 32、股份支付

### （1）股份支付的种类

本公司的股份支付分为以权益结算的股份支付和以现金结算的股份支付。

### （2）权益工具公允价值的确定方法

对于授予的存在活跃市场的期权等权益工具，按照活跃市场中的报价确定其公允价值。对于授予的不存在活跃市场的期权等权益工具，采用期权定价模型等确定其公允价值，选用的期权定价模型考虑以下因素：（1）期权的行权价格；（2）期权的有效期；（3）标的股份的现行价格；（4）股价预计波动率；（5）股份的预计股利；（6）期权有效期内的无风险利率。

在确定权益工具授予日的公允价值时，考虑股份支付协议规定的可行权条件中的市场条件和非可行权条件的影响。股份支付存在非可行权条件的，只要职工或其他方满足了所有可行权条件中的非市场条件（如服务期限等），即确认已得到服务相对应的成本费用。

### （3）确定可行权权益工具最佳估计的依据

等待期内每个资产负债表日，根据最新取得的可行权职工人数变动等后续信息作出最佳估计，修正预计可行权的权益工具数量。在可行权日，最终预计可行权权益工具的数量与实际可行权数量一致。

### （4）会计处理方法

#### 1）权益结算和现金结算股份支付的会计处理

以权益结算的股份支付，按授予职工权益工具的公允价值计量。授予后立即可行权的，在授予日按照权益工具的公允价值计入相关成本或费用，相应增加资本公积。在完成等待期内的服务或达到规定业绩条件才可行权的，在等待期内的每个资产负债表日，以对可行权权益工具数量的最佳估计为基础，按照权益工具授予日的公允价值，将当期取得的服务计入相关成本或费用和资本公积。在可行权日之后不再对已确认的相关成本或费用和所有者权益总额进行调整。

以现金结算的股份支付，按照本公司承担的以股份或其他权益工具为基础计算确定的负债的公允价值计量。授予后立即可行权的，在授予日以本公司承担负债的公允价值计入相关成本或费用，相应增加负债。在完成等待期内的服务或达到规定业绩条件以后才可行权的以现金结算的股份支付，在等待期内的每个资产负债表日，以对可行权情况的最佳估计为基础，按照本公司承担负债的公允价值金额，将当期取得的服务计入成本或费用和相应的负债。在相关负债结算前的每个资产负债表日以及结算日，对负债的公允价值重新计量，其变动计入当期损益。

#### 2）股份支付条款和条件修改的会计处理

对于不利修改，本公司视同该变更从未发生，仍继续对取得的服务进行会计处理。

对于有利修改，本公司按照如下规定进行处理：如果修改增加了所授予的权益工具的公允价值，企业应按照权益工具公允价值的增加相应地确认取得服务的增加。如果修改发生在等待期内，在确认修改日至修改后的可行权日之间取得服务的公允价值时，应当既包括在剩余原等待期内以原权益工具授予日公允价值为基础确定的服务金额，也包括权益工具公允价值的增加。如果修改发生在可行权日之后，应当立即确认权益工具公允价值的增加。如果股份支付协议要求职工只有先完成更长期间的服务才能取得修改后的权益工具，则企业应在整个等待期内确认权益工具公允价值的增加。

如果修改增加了所授予的权益工具的数量，企业将增加的权益工具的公允价值相应地确认为取得服务的增加。如果修改发生在等待期内，在确认修改日至增加的权益工具可行权日之间取得服务的公允价值时，应当既包括在剩余原等待期内以原权益工具授予日公允价值为基础确定的服务金额，也包括权益工具公允价值的增加。

如果企业按照有利于职工的方式修改可行权条件，如缩短等待期、变更或取消业绩条件（而非市场条件），企业在处理可行权条件时，应当考虑修改后的可行权条件。

### 3) 股份支付取消的会计处理

若在等待期内取消了授予的权益工具，本公司对取消所授予的权益性工具作为加速行权处理，将剩余等待期内应确认的金额立即计入当期损益，同时确认资本公积。职工或其他方能够选择满足非可行权条件但在等待期内未满足的，本公司将其作为授予权益工具的取消处理。

## 33、收入

按照业务类型披露收入确认和计量所采用的会计政策

本公司的收入主要为销售商品收入。

### (1) 收入确认的一般原则

本公司在履行了合同中的履约义务，即在客户取得相关商品或服务控制权时，按照分摊至该项履约义务的交易价格确认收入。履约义务，是指合同中本公司向客户转让可明确区分商品或服务的承诺。取得相关商品控制权，是指能够主导该商品的使用并从中获得几乎全部的经济利益。

本公司在合同开始日即对合同进行评估，识别该合同所包含的各单项履约义务，并确定各单项履约义务是在某一时段内履行，还是某一时点履行。满足下列条件之一的，属于在某一时间段内履行的履约义务，本公司按照履约进度，在一段时间内确认收入：(1)客户在本公司履约的同时即取得并消耗本公司履约所带来的经济利益；(2)客户能够控制本公司履约过程中在建的商品；(3)本公司履约过程中所产出的商品具有不可替代用途，且本公司在整个合同期间内有权就累计至今已完成的履约部分收取款项。否则，本公司在客户取得相关商品或服务控制权的时点确认收入。

对于在某一时段内履行的履约义务，本公司根据商品和劳务的性质，采用投入法确定恰当的履约进度。产出法是根据已转移给客户的商品对于客户的价值确定履约进度。当履约进度不能合理确定时，已经发生的成本预计能够得到补偿的，本公司按照已经发生的成本金额确认收入，直到履约进度能够合理确定为止。

公司按照时点法确认收入。

### (2) 收入确认的具体方法

公司主要产品销售收入确认具体方法如下：

1) 境内销售收入：公司与客户签订销售合同后，即组织货源，开具出库单并安排物流部门根据合同的要求运送到客户指定地点，客户签收后确认销售收入。

2) 境外销售收入：对公司与客户签订 FOB、CIF 贸易方式的销售合同，根据合同要求组织货源并与承运部门联系订舱，同时开具出库单将货物发往海关各港口办理出口报关手续，待货物办理离境手续，根据海关的出口报关单信息和承运部门的提单确认收入；对于少量采用 FCA、DDP、DAP 贸易方式的销售合同，公司将产品交给客户指定的承运人或送达客户指定地点，签收后确认销售收入。

合同或协议价款的收取采用递延方式，实质上具有融资性质的，按照应收的合同或协议价款的公允价值确定销售商品收入金额。

### **(3) 特定交易的收入处理原则**

#### **1) 附有销售退回条款的合同**

对于附有销售退回条款的销售，本公司在客户取得相关商品控制权时，按照因向客户转让商品而预期有权收取的对价金额(即，不包含预期因销售退回将退还的金额)确认收入，按照预期因销售退回将退还的金额确认负债；同时，按照预期将退回商品转让时的账面价值，扣除收回该商品预计发生的成本(包括退回商品的价值减损)后的余额，确认为一项资产，按照所转让商品转让时的账面价值，扣除上述资产成本的净额结转成本。

#### **2) 附有质量保证条款的合同**

对于附有质量保证条款的销售，如果该质量保证在向客户保证所销售商品或服务符合既定标准之外提供了一项单独的服务，该质量保证构成单项履约义务。否则，本公司按照《企业会计准则第 13 号——或有事项》规定对质量保证责任进行会计处理。

## **34、合同成本**

### **(1) 合同履约成本**

本公司对于为履行合同发生的成本，不属于除收入准则外的其他企业会计准则范围且同时满足下列条件的作为合同履约成本确认为一项资产：

- 1) 该成本与一份当前或预期取得的合同直接相关，包括直接人工、直接材料、制造费用（或类似费用）、明确由客户承担的成本以及仅因该合同而发生的其他成本；
- 2) 该成本增加了企业未来用于履行履约义务的资源；
- 3) 该成本预期能够收回。

该资产根据其初始确认时摊销期限是否超过一个正常营业周期在存货或其他非流动资产中列报。

### **(2) 合同取得成本**

本公司为取得合同发生的增量成本预期能够收回的，作为合同取得成本确认为一项资产。增量成本是指本公司不取得合同就不会发生的成本，如销售佣金等。对于摊销期限不超过一年的，在发生时计入当期损益。

### **(3) 合同成本摊销**

上述与合同成本有关的资产，采用与该资产相关的商品或服务收入确认相同的基础，在履约义务履行的时点或按照履约义务的履约进度进行摊销，计入当期损益。

#### （4）合同成本减值

上述与合同成本有关的资产，账面价值高于本公司因转让与该资产相关的商品预期能够取得剩余对价与为转让该相关商品估计将要发生的成本的差额的，超出部分应当计提减值准备，并确认为资产减值损失。

计提减值准备后，如果以前期间减值的因素发生变化，使得上述两项差额高于该资产账面价值的，转回原已计提的资产减值准备，并计入当期损益，但转回后的资产账面价值不超过假定不计提减值准备情况下该资产在转回日的账面价值。

### 35、政府补助

#### （1）类型

政府补助，是本公司从政府无偿取得的货币性资产与非货币性资产。政府补助分为与资产相关的政府补助和与收益相关的政府补助。

根据相关政府文件规定的补助对象，将政府补助划分为与资产相关的政府补助和与收益相关的政府补助。

#### （2）政府补助的确认

对期末有证据表明公司能够符合财政扶持政策规定的相关条件且预计能够收到财政扶持资金的，按应收金额确认政府补助。除此之外，政府补助均在实际收到时确认。

政府补助为货币性资产的，按照收到或应收的金额计量。政府补助为非货币性资产的，按照公允价值计量；公允价值不能够可靠取得的，按照名义金额（人民币 1 元）计量。按照名义金额计量的政府补助，直接计入当期损益。

#### （3）会计处理方法

本公司根据经济业务的实质，确定某一类政府补助业务应当采用总额法还是净额法进行会计处理。通常情况下，本公司对于同类或类似政府补助业务只选用一种方法，且对该业务一贯地运用该方法。

本公司的政府补助业务均采用总额法进行会计处理。

与资产相关的政府补助，应当冲减相关资产的账面价值或确认为递延收益。与资产相关的政府补助确认为递延收益的，在所建造或购买资产使用寿命内按照合理、系统的方法分期计入损益。

与收益相关的政府补助，用于补偿企业以后期间的相关费用或损失的，确认为递延收益，在确认相关费用或损失的期间计入当期损益或冲减相关成本；用于补偿企业已发生的相关费用或损失的，取得时直接计入当期损益或冲减相关成本。

与企业日常活动相关的政府补助计入其他收益或冲减相关成本费用；与企业日常活动无关的政府补助计入营业外收支。

收到与政策性优惠贷款贴息相关的政府补助冲减相关借款费用；取得贷款银行提供的政策性优惠利率贷款的，以实际收到的借款金额作为借款的入账价值，按照借款本金和该政策性优惠利率计算相关借款费用。

已确认的政府补助需要返还时，初始确认时冲减相关资产账面价值的，调整资产账面价值；存在相关递延收益余额的，冲减相关递延收益账面余额，超出部分计入当期损益；不存在相关递延收益的，直接计入当期损益。

### 36、递延所得税资产/递延所得税负债

递延所得税资产和递延所得税负债根据资产和负债的计税基础与其账面价值的差额(暂时性差异)计算确认。于资产负债表日，递延所得税资产和递延所得税负债，按照预期收回该资产或清偿该负债期间的适用税率计量。

#### (1) 确认递延所得税资产的依据

本公司以很可能取得用来抵扣可抵扣暂时性差异、能够结转以后年度的可抵扣亏损和税款抵减的应纳税所得额为限，确认由可抵扣暂时性差异产生的递延所得税资产。但是，同时具有下列特征的交易中因资产或负债的初始确认所产生的递延所得税资产不予确认：（1）该交易不是企业合并；（2）交易发生时既不影响会计利润也不影响应纳税所得额或可抵扣亏损。

对于与联营企业投资相关的可抵扣暂时性差异，同时满足下列条件的，确认相应的递延所得税资产：暂时性差异在可预见的未来很可能转回，且未来很可能获得用来抵扣可抵扣暂时性差异的应纳税所得额。

#### (2) 确认递延所得税负债的依据

公司将当期与以前期间应交未交的应纳税暂时性差异确认为递延所得税负债。但不包括：

- 1) 商誉的初始确认所形成的暂时性差异；
- 2) 非企业合并形成的交易或事项，且该交易或事项发生时既不影响会计利润，也不影响应纳税所得额（或可抵扣亏损）所形成的暂时性差异；
- 3) 对于与子公司、联营企业投资相关的应纳税暂时性差异，该暂时性差异转回的时间能够控制并且该暂时性差异在可预见的未来很可能不会转回。

#### (3) 同时满足下列条件时，将递延所得税资产及递延所得税负债以抵销后的净额列示

- 1) 企业拥有以净额结算当期所得税资产及当期所得税负债的法定权利；
- 2) 递延所得税资产和递延所得税负债是与同一税收征管部门对同一纳税主体征收的所得税相关或者对不同的纳税主体相关，但在未来每一具有重要性的递延所得税资产和递延所得税负债转回的期间内，涉及的纳税主体体意图以净额结算当期所得税资产及当期所得税负债或是同时取得资产、清偿债务。

### 37、租赁

#### (1) 作为承租方租赁的会计处理方法

在租赁期开始日，除应用简化处理的短期租赁和低价值资产租赁外，本公司对租赁确认使用权资产和租赁负债。

##### 1) 短期租赁和低价值资产租赁

短期租赁是指不包含购买选择权且租赁期不超过 12 个月的租赁。低价值资产租赁是指单项租赁资产为全新资产时价值较低的租赁。

本公司对以下短期租赁和低价值资产租赁不确认使用权资产和租赁负债，相关租赁付款额在租赁期内各个期间按照直线法计入相关资产成本或当期损益。

## (2) 作为出租方租赁的会计处理方法

### 1) 租赁的分类

本公司在租赁开始日将租赁分为融资租赁和经营租赁。融资租赁是指实质上转移了与租赁资产所有权有关的几乎全部风险和报酬的租赁，其所有权最终可能转移，也可能不转移。经营租赁是指除融资租赁以外的其他租赁。

一项租赁存在下列一种或多种情形的，本公司通常分类为融资租赁：

①在租赁期届满时，租赁资产的所有权转移给承租人。

②承租人有购买租赁资产的选择权，所订立的购买价款与预计行使选择权时租赁资产的公允价值相比足够低，因而在租赁开始日就可以合理确定承租人将行使该选择权。

③资产的所有权虽然不转移，但租赁期占租赁资产使用寿命的大部分。

④在租赁开始日，租赁收款额的现值几乎相当于租赁资产的公允价值。

⑤租赁资产性质特殊，如果不作较大改造，只有承租人才能使用。

一项租赁存在下列一项或多项迹象的，本公司也可能分类为融资租赁：

①若承租人撤销租赁，撤销租赁对出租人造成的损失由承租人承担。

②资产余值的公允价值波动所产生的利得或损失归属于承租人。

③承租人有能力以远低于市场水平的租金继续租赁至下一期间。

### 2) 对融资租赁的会计处理

在租赁期开始日，本公司对融资租赁确认应收融资租赁款，并终止确认融资租赁资产。

应收融资租赁款初始计量时，以未担保余值和租赁期开始日尚未收到的租赁收款额按照租赁内含利率折现的现值之和作为应收融资租赁款的入账价值。租赁收款额包括：

①扣除租赁激励相关金额后的固定付款额及实质固定付款额；

②取决于指数或比率的可变租赁付款额；

③合理确定承租人将行使购买选择权的情况下，租赁收款额包括购买选择权的行权价格；

④租赁期反映出承租人将行使终止租赁选择权的情况下，租赁收款额包括承租人行使终止租赁选择权需支付的款项；

⑤由承租人、与承租人有关的一方以及有经济能力履行担保义务的独立第三方向出租人提供的担保余值。

本公司按照固定的租赁内含利率计算并确认租赁期内各个期间的利息收入，所取得的未纳入租赁投资净额计量的可变租赁付款额在实际发生时计入当期损益。

### 3) 对经营租赁的会计处理

本公司在租赁期内各个期间采用直线法或其他系统合理的方法，将经营租赁的租赁收款额确认为租金收入；发生的与经营租赁有关的初始直接费用资本化，在租赁期内按照与租金收入确认相同的基础进行分摊，分期计入当期损益；取得的与经营租赁有关的未计入租赁收款额的可变租赁付款额，在实际发生时计入当期损益。

### 38、其他重要的会计政策和会计估计

不适用

### 39、重要会计政策和会计估计变更

#### (1) 重要会计政策变更

适用 不适用

单位：元

会计政策变更的内容和原因	受重要影响的报表项目名称	影响金额
本公司自 2023 年 1 月 1 日起执行财政部 2022 年发布的《企业会计准则解释第 16 号》“关于单项交易产生的资产和负债相关的递延所得税不适用初始确认豁免的会计处理”。		

2022 年 12 月 13 日，财政部发布了《企业会计准则解释第 16 号》（财会〔2022〕31 号，以下简称“解释 16 号”），解释 16 号“关于单项交易产生的资产和负债相关的递延所得税不适用初始确认豁免的会计处理”自 2023 年 1 月 1 日起施行，允许企业自发布年度提前执行。本公司于本年度施行该事项相关的会计处理。

执行“关于单项交易产生的资产和负债相关的递延所得税不适用初始确认豁免的会计处理”对本期内财务报表无重大影响。

#### (2) 重要会计估计变更

适用 不适用

#### (3) 2023 年起首次执行新会计准则调整首次执行当年年初财务报表相关项目情况

适用 不适用

## 六、税项

### 1、主要税种及税率

税种	计税依据	税率
增值税	销售货物、应税劳务收入和应税服务收入	13%
城市维护建设税	实缴流转税税额和当期出口销售的免抵税额	5%
企业所得税	应纳税所得额	15%、8.25%、16.5%
教育费附加	实缴流转税税额和当期出口销售的免抵税额	3%
地方教育费附加	实缴流转税税额和当期出口销售的免抵税额	2%
房产税	按照房产原值的 70%（或租金收入）为纳税基准	1.2%或 12%

存在不同企业所得税税率纳税主体的，披露情况说明



纳税主体名称	所得税税率
安徽华业香料股份有限公司	15%
安徽华业香料合肥有限公司	15%
华业生物科技有限公司	8.25%、16.5%

## 2、税收优惠

### 注 1. 增值税

根据财政部和国家税务总局财税[2012]39 号文件的规定，生产企业自营出口自产货物的增值税一律实行免、抵、退税管理办法。

### 注 2. 企业所得税

根据科技部、财政部、国家税务总局《高新技术企业认定管理办法》，公司本部和子公司合肥华业于 2021 年 9 月通过了安徽省科学技术厅审核，被认定为高新技术企业，证书编号分别为：GR202134001036 和 GR202134000802，有效期三年。公司及子公司合肥华业 2023 年度企业所得税适用税率为 15%。

## 七、合并财务报表项目注释

### 1、货币资金

单位：元

项目	期末余额	期初余额
银行存款	59,553,889.73	117,242,080.08
合计	59,553,889.73	117,242,080.08
其中：存放在境外的款项总额	30,301.49	

其他说明：

### 2、交易性金融资产

单位：元

项目	期末余额	期初余额
以公允价值计量且其变动计入当期损益的金融资产	20,088,767.12	
其中：		
理财产品	20,088,767.12	
其中：		
合计	20,088,767.12	

其他说明：

### 3、应收账款

#### (1) 按账龄披露

单位：元

账龄	期末账面余额	期初账面余额
1 年以内（含 1 年）	80,062,922.73	79,125,408.99
合计	80,062,922.73	79,125,408.99

## （2）按坏账计提方法分类披露

单位：元

类别	期末余额					期初余额				
	账面余额		坏账准备		账面价值	账面余额		坏账准备		账面价值
	金额	比例	金额	计提比例		金额	比例	金额	计提比例	
其中：										
按组合计提坏账准备的应收账款	80,062,922.73	100.00%	4,003,146.14	5.00%	76,059,776.59	79,125,408.99	100.00%	3,956,270.45	5.00%	75,169,138.54
其中：										
账龄分析法组合	80,062,922.73	100.00%	4,003,146.14	5.00%	76,059,776.59	79,125,408.99	100.00%	3,956,270.45	5.00%	75,169,138.54
合计	80,062,922.73	100.00%	4,003,146.14		76,059,776.59	79,125,408.99	100.00%	3,956,270.45		75,169,138.54

按组合计提坏账准备：按账龄分析法组合

单位：元

名称	期末余额		
	账面余额	坏账准备	计提比例
1 年以内	80,062,922.73	4,003,146.14	5.00%
合计	80,062,922.73	4,003,146.14	

确定该组合依据的说明：

如是按照预期信用损失一般模型计提应收账款坏账准备：

适用 不适用

## （3）本期计提、收回或转回的坏账准备情况

本期计提坏账准备情况：

单位：元

类别	期初余额	本期变动金额				期末余额
		计提	收回或转回	核销	其他	
按账龄分析法组合	3,956,270.45	46,875.69				4,003,146.14
合计	3,956,270.45	46,875.69				4,003,146.14

其中本期坏账准备收回或转回金额重要的：

单位：元

单位名称	收回或转回金额	转回原因	收回方式	确定原坏账准备计提比例的依据及其合理
------	---------	------	------	--------------------

性

## (4) 按欠款方归集的期末余额前五名的应收账款和合同资产情况

单位：元

单位名称	应收账款期末余额	合同资产期末余额	应收账款和合同资产期末余额	占应收账款和合同资产期末余额合计数的比例	应收账款坏账准备和合同资产减值准备期末余额
客户 1	13,931,680.33		13,931,680.33	17.40%	696,584.02
客户 2	13,132,449.41		13,132,449.41	16.40%	656,622.47
客户 3	10,196,907.43		10,196,907.43	12.74%	509,845.37
客户 4	6,185,148.00		6,185,148.00	7.73%	309,257.40
客户 5	4,410,999.32		4,410,999.32	5.51%	220,549.97
合计	47,857,184.49		47,857,184.49	59.78%	2,392,859.23

## 4、应收款项融资

## (1) 应收款项融资分类列示

单位：元

项目	期末余额	期初余额
银行承兑汇票	1,461,210.00	3,995,615.95
合计	1,461,210.00	3,995,615.95

## (2) 其他说明

于 2023 年 12 月 31 日，本公司认为所持有的应收款项融资不存在重大的信用风险，不会因违约而产生重大损失

## 5、其他应收款

单位：元

项目	期末余额	期初余额
其他应收款	7,359,566.63	6,946,621.16
合计	7,359,566.63	6,946,621.16

## (1) 其他应收款

## 1) 其他应收款按款项性质分类情况

单位：元

款项性质	期末账面余额	期初账面余额
保证金	713,809.17	2,676,237.38
应收用气补贴款	4,714,569.00	2,306,987.00
应收出口退税款	2,174,325.30	2,049,261.18
其他往来款	284,629.14	298,747.24
合计	7,887,332.61	7,331,232.80

## 2) 按账龄披露

单位：元

账龄	期末账面余额	期初账面余额
1年以内（含1年）	5,561,345.61	7,312,232.80
1至2年	2,306,987.00	
3年以上	19,000.00	19,000.00
4至5年		19,000.00
5年以上	19,000.00	
合计	7,887,332.61	7,331,232.80

## 3) 按坏账计提方法分类披露

☑适用 ☐不适用

单位：元

类别	期末余额					期初余额				
	账面余额		坏账准备		账面价值	账面余额		坏账准备		账面价值
	金额	比例	金额	计提比例		金额	比例	金额	计提比例	
其中：										
按组合计提坏账准备	7,887,332.61	100.00%	527,765.98	6.69%	7,359,566.63	7,331,232.80	100.00%	384,611.64	5.25%	6,946,621.16
其中：										
账龄分析法组合	7,887,332.61	100.00%	527,765.98	6.69%	7,359,566.63	7,331,232.80	100.00%	384,611.64	5.25%	6,946,621.16
合计	7,887,332.61	100.00%	527,765.98		7,359,566.63	7,331,232.80	100.00%	384,611.64		6,946,621.16

按组合计提坏账准备：按账龄分析法组合

单位：元

名称	期末余额		
	账面余额	坏账准备	计提比例
按账龄分析法组合	7,887,332.61	527,765.98	6.69%
合计	7,887,332.61	527,765.98	

确定该组合依据的说明：

按预期信用损失一般模型计提坏账准备：

单位：元

坏账准备	第一阶段	第二阶段	第三阶段	合计
	未来12个月预期信用损失	整个存续期预期信用损失(未发生信用减值)	整个存续期预期信用损失(已发生信用减值)	
2023年1月1日余额	384,611.64			384,611.64
2023年1月1日余额在本期				
本期计提	143,154.34			143,154.34

2023 年 12 月 31 日余额	527,765.98			527,765.98
--------------------	------------	--	--	------------

各阶段划分依据和坏账准备计提比例

损失准备本期变动金额重大的账面余额变动情况

适用 不适用

#### 4) 本期计提、收回或转回的坏账准备情况

本期计提坏账准备情况：

单位：元

类别	期初余额	本期变动金额				期末余额
		计提	收回或转回	转销或核销	其他	
按组合计提坏账准备	384,611.64	143,154.34				527,765.98
合计	384,611.64	143,154.34				527,765.98

其中本期坏账准备转回或收回金额重要的：

单位：元

单位名称	收回或转回金额	转回原因	收回方式	确定原坏账准备计提比例的依据及其合理性

#### 5) 按欠款方归集的期末余额前五名的其他应收款情况

单位：元

单位名称	款项的性质	期末余额	账龄	占其他应收款期末余额合计数的比例	坏账准备期末余额
潜山市科技经济信息化局	用气补贴款	4,714,569.00	1 年以内 2,407,582.00, 1-2 年 2,306,987.00	59.77%	351,077.80
应收出口退税	出口退税	2,174,325.30	1 年以内	27.57%	108,716.27
海关电子支付平台	保证金	691,809.17	1 年以内	8.77%	34,590.46
肥东深燃天然气有限公司	预付费用	92,727.97	1 年以内	1.18%	4,636.40
个人负担保险费	代扣代缴款项	61,775.69	1 年以内	0.78%	3,088.78
合计		7,735,207.13		98.07%	502,109.71

## 6、预付款项

### (1) 预付款项按账龄列示

单位：元

账龄	期末余额		期初余额	
	金额	比例	金额	比例
1 年以内	647,120.77	99.92%	3,756,847.79	99.66%
1 至 2 年			700.00	0.02%

2至3年	500.00	0.08%	5,713.50	0.15%
3年以上			6,292.00	0.17%
合计	647,620.77		3,769,553.29	

账龄超过1年且金额重要的预付款项未及时结算原因的说明：

## (2) 按预付对象归集的期末余额前五名的预付款情况

预付对象	期末余额	占预付账款期末余额合计数的比例
第一名	270,000.00	41.69%
第二名	223,920.00	34.58%
第三名	23,000.00	3.55%
第四名	20,000.00	3.09%
第五名	17,000.00	2.62%

## 7、存货

公司是否需要遵守房地产行业的披露要求

否

### (1) 存货分类

单位：元

项目	期末余额			期初余额		
	账面余额	存货跌价准备 或合同履约成 本减值准备	账面价值	账面余额	存货跌价准备 或合同履约成 本减值准备	账面价值
原材料	31,667,737.59	1,141,339.60	30,526,397.99	35,070,150.14		35,070,150.14
库存商品	39,783,053.48	1,346,438.13	38,436,615.35	47,542,736.73	50,000.00	47,492,736.73
周转材料	2,240,689.52		2,240,689.52	2,115,680.53		2,115,680.53
自制半成品	27,012,219.58	1,234,287.42	25,777,932.16	25,540,127.52		25,540,127.52
委托加工物资				368,183.03		368,183.03
合计	100,703,700.17	3,722,065.15	96,981,635.02	110,636,877.95	50,000.00	110,586,877.95

### (2) 存货跌价准备和合同履约成本减值准备

单位：元

项目	期初余额	本期增加金额		本期减少金额		期末余额
		计提	其他	转回或转销	其他	
原材料		1,141,339.60				1,141,339.60
库存商品	50,000.00	1,346,438.13		50,000.00		1,346,438.13
自制半成品		1,234,287.42				1,234,287.42
合计	50,000.00	3,722,065.15		50,000.00		3,722,065.15

## 8、其他流动资产

单位：元

项目	期末余额	期初余额
增值税留抵扣额	1,067,788.53	946,835.97
理财产品	30,153,000.00	
待摊费用		333,236.24
合计	31,220,788.53	1,280,072.21

## 9、其他非流动金融资产

单位：元

项目	期末余额	期初余额
权益工具投资	4,500,000.00	4,500,000.00
合计	4,500,000.00	4,500,000.00

## 10、固定资产

单位：元

项目	期末余额	期初余额
固定资产	253,028,056.51	139,841,622.33
合计	253,028,056.51	139,841,622.33

### (1) 固定资产情况

单位：元

项目	房屋及建筑物	机器设备	运输工具	电子及其他设备	合计
一、账面原值：					
1.期初余额	73,990,255.98	133,048,582.71	7,046,616.23	7,665,430.28	221,750,885.20
2.本期增加金额	32,402,776.47	94,421,918.44	266,002.30	1,542,745.82	128,633,443.03
(1) 购置		174,247.79	266,002.30	714,651.42	1,154,901.51
(2) 在建工程转入	32,402,776.47	94,247,670.65		828,094.40	127,478,541.52
(3) 企业合并增加					
3.本期减少金额	43,919.93	68,141.59		22,641.39	134,702.91
(1) 处置或报废		68,141.59		22,641.39	90,782.98
其他原因	43,919.93				43,919.93
4.期末余额	106,349,112.52	227,402,359.56	7,312,618.53	9,185,534.71	350,249,625.32
二、累计折旧					
1.期初余额	24,517,809.52	49,411,647.33	2,355,509.42	5,624,296.60	81,909,262.87
2.本期增加金额	3,886,675.71	9,639,605.63	1,075,084.88	740,779.90	15,342,146.12
(1) 计提	3,886,675.71	9,639,605.63	1,075,084.88	740,779.90	15,342,146.12

3.本期减少金额		11,508.36		18,331.82	29,840.18
(1) 处置或报废		11,508.36		18,331.82	29,840.18
4.期末余额	28,404,485.23	59,039,744.60	3,430,594.30	6,346,744.68	97,221,568.81
三、减值准备					
1.期初余额					
2.本期增加金额					
(1) 计提					
3.本期减少金额					
(1) 处置或报废					
4.期末余额					
四、账面价值					
1.期末账面价值	77,944,627.29	168,362,614.96	3,882,024.23	2,838,790.03	253,028,056.51
2.期初账面价值	49,472,446.46	83,636,935.38	4,691,106.81	2,041,133.68	139,841,622.33

## (2) 固定资产的减值测试情况

适用 不适用

## 11、在建工程

单位：元

项目	期末余额	期初余额
在建工程	10,132,946.29	112,017,030.87
合计	10,132,946.29	112,017,030.87

## (1) 在建工程情况

单位：元

项目	期末余额			期初余额		
	账面余额	减值准备	账面价值	账面余额	减值准备	账面价值
香料工程技术研究中心建设项目	414,632.77		414,632.77	5,756,728.61		5,756,728.61
年产 3000 吨丙位内酯系列合成香料建设项目	6,353,307.14		6,353,307.14	93,491,579.55		93,491,579.55
其他	3,365,006.38		3,365,006.38	12,768,722.71		12,768,722.71



合计	10,132,946.29		10,132,946.29	112,017,030.87		112,017,030.87
----	---------------	--	---------------	----------------	--	----------------

## (2) 重要在建工程项目本期变动情况

单位：元

项目名称	预算数	期初余额	本期增加金额	本期转入固定资产金额	本期其他减少金额	期末余额	工程累计投入占预算比例	工程进度	利息资本化累计金额	其中：本期利息资本化金额	本期利息资本化率	资金来源
年产3000吨丙位内酯系列合成香料建设项目	228,298,200.00	93,491,579.55	12,900,927.47	100,039,199.88		6,353,307.14	96.62%	97.21	5,206,680.55			募集资金
合计	228,298,200.00	93,491,579.55	12,900,927.47	100,039,199.88		6,353,307.14			5,206,680.55			

## (3) 在建工程的减值测试情况

□适用 □不适用

## 12、无形资产

## (1) 无形资产情况

单位：元

项目	土地使用权	专利权	非专利技术	计算机软件	专利权	合计
一、账面原值						
1.期初余额	41,064,651.08			347,550.11	450,000.00	41,862,201.19
2.本期增加金额						
(1) 购置						
(2) 内部研发						
(3) 企业合并增加						
3.本期减少金额						

(1) 处置						
4.期末余额	41,064,651.08			347,550.11	450,000.00	41,862,201.19
二、累计摊销						
1.期初余额	8,457,395.98			347,550.11	450,000.00	9,254,946.09
2.本期增加金额	999,953.40					999,953.40
(1) 计提	999,953.40					999,953.40
3.本期减少金额						
(1) 处置						
4.期末余额	9,457,349.38			347,550.11	450,000.00	10,254,899.49
三、减值准备						
1.期初余额						
2.本期增加金额						
(1) 计提						
3.本期减少金额						
(1) 处置						
4.期末余额						
四、账面价值						
1.期末账面价值	31,607,301.70					31,607,301.70
2.期初账面价值	32,607,255.10					32,607,255.10

本期末通过公司内部研发形成的无形资产占无形资产余额的比例 0.00%。

### 13、长期待摊费用

单位：元

项目	期初余额	本期增加金额	本期摊销金额	其他减少金额	期末余额
欧盟注册费	117,183.09		117,183.09		
绿化工程	293,330.23	495,000.00	392,477.46		395,852.77
技术服务费	26,886.99		26,886.99		

合计	437,400.31	495,000.00	536,547.54		395,852.77
----	------------	------------	------------	--	------------

#### 14、递延所得税资产/递延所得税负债

##### (1) 未经抵销的递延所得税资产

单位：元

项目	期末余额		期初余额	
	可抵扣暂时性差异	递延所得税资产	可抵扣暂时性差异	递延所得税资产
资产减值准备	8,156,469.85	1,223,470.47	4,390,882.09	658,632.32
内部交易未实现利润	2,474,534.30	371,180.15	1,426,976.14	214,046.42
可抵扣亏损	22,347,606.43	3,352,140.96	22,347,606.43	3,352,140.96
递延收益	12,596,618.07	1,889,492.71	14,053,794.83	2,108,069.23
股权激励	3,590,172.16	538,525.82		
合计	49,165,400.81	7,374,810.11	42,219,259.49	6,332,888.93

##### (2) 未经抵销的递延所得税负债

单位：元

项目	期末余额		期初余额	
	应纳税暂时性差异	递延所得税负债	应纳税暂时性差异	递延所得税负债
500 万以内生产设备一次扣除	3,465,627.07	519,844.06	4,046,992.83	607,048.92
公允价值变动	88,767.12	13,315.07		
合计	3,554,394.19	533,159.13	4,046,992.83	607,048.92

##### (3) 以抵销后净额列示的递延所得税资产或负债

单位：元

项目	递延所得税资产和负债期末互抵金额	抵销后递延所得税资产或负债期末余额	递延所得税资产和负债期初互抵金额	抵销后递延所得税资产或负债期初余额
递延所得税资产		7,374,810.11		6,332,888.93
递延所得税负债		533,159.13		607,048.92

#### 15、其他非流动资产

单位：元

项目	期末余额			期初余额		
	账面余额	减值准备	账面价值	账面余额	减值准备	账面价值
预付工程和设备款	1,907,997.00		1,907,997.00	1,442,904.29		1,442,904.29
合计	1,907,997.00		1,907,997.00	1,442,904.29		1,442,904.29

其他说明：

## 16、短期借款

### (1) 短期借款分类

单位：元

项目	期末余额	期初余额
保证借款	3,000,000.00	9,900,000.00
未到期应付利息	3,025.00	9,982.50
合计	3,003,025.00	9,909,982.50

短期借款分类的说明：

子公司安徽华业香料合肥有限公司的兴业银行股份有限公司安庆分行 300.00 万元保证借款由母公司安徽华业香料股份有限公司提供担保。

## 17、应付账款

### (1) 应付账款列示

单位：元

项目	期末余额	期初余额
材料及其他款项	19,816,560.51	16,567,579.72
工程设备款	14,466,315.84	21,875,783.71
合计	34,282,876.35	38,443,363.43

### (2) 账龄超过 1 年或逾期的重要应付账款

单位：元

项目	期末余额	未偿还或结转的原因
江苏广信东腾环保装备有限公司	1,777,240.00	款项未到结算条件
江苏民生重工有限公司	1,175,000.00	款项未到结算条件
合计	2,952,240.00	

其他说明：

## 18、其他应付款

单位：元

项目	期末余额	期初余额
其他应付款	2,820,389.44	2,689,025.20
合计	2,820,389.44	2,689,025.20

### (1) 其他应付款

#### 1) 按款项性质列示其他应付款

单位：元

项目	期末余额	期初余额
押金及保证金	88,626.00	591,794.00

预提费用	2,731,763.44	2,097,231.20
合计	2,820,389.44	2,689,025.20

## 2) 按交易对手方归集的期末余额前五名的其他应付款情况

其他说明：

截至 2023 年 12 月 31 日止无账龄超过一年的重要其他应付款项。

## 19、合同负债

单位：元

项目	期末余额	期初余额
货款	1,288,065.15	528,921.37
合计	1,288,065.15	528,921.37

账龄超过 1 年的重要合同负债

单位：元

项目	期末余额	未偿还或结转的原因
----	------	-----------

报告期内账面价值发生重大变动的金额和原因

单位：元

项目	变动金额	变动原因
----	------	------

## 20、应付职工薪酬

### (1) 应付职工薪酬列示

单位：元

项目	期初余额	本期增加	本期减少	期末余额
一、短期薪酬	8,647,133.11	33,877,433.44	34,144,320.53	8,380,246.02
二、离职后福利-设定提存计划		1,996,234.50	1,996,234.50	
三、辞退福利		298,949.02	135,240.26	163,708.76
合计	8,647,133.11	36,172,616.96	36,275,795.29	8,543,954.78

### (2) 短期薪酬列示

单位：元

项目	期初余额	本期增加	本期减少	期末余额
1、工资、奖金、津贴和补贴	8,647,133.11	30,106,159.74	30,373,046.83	8,380,246.02
2、职工福利费		1,410,052.10	1,410,052.10	
3、社会保险费		1,035,937.68	1,035,937.68	
其中：医疗保险费		908,501.04	908,501.04	
工伤保险费		127,436.64	127,436.64	
4、住房公积金		1,065,653.00	1,065,653.00	

5、工会经费和职工教育经费		259,630.92	259,630.92	
合计	8,647,133.11	33,877,433.44	34,144,320.53	8,380,246.02

### (3) 设定提存计划列示

单位：元

项目	期初余额	本期增加	本期减少	期末余额
1、基本养老保险		1,935,309.08	1,935,309.08	
2、失业保险费		60,925.42	60,925.42	
合计		1,996,234.50	1,996,234.50	

其他说明：

## 21、应交税费

单位：元

项目	期末余额	期初余额
企业所得税	17,652.48	636,256.51
个人所得税	221,769.62	12,000.00
城市维护建设税		91,879.74
房产税	153,968.39	105,288.45
土地使用税	203,360.24	203,360.24
水利基金	17,391.68	15,009.56
印花税	62,222.70	59,240.11
环境保护税	1,324.55	1,554.55
教育费附加		55,127.85
地方教育费附加		36,751.90
合计	677,689.66	1,216,468.91

其他说明：

## 22、其他流动负债

单位：元

项目	期末余额	期初余额
待转销项税	19,718.59	
合计	19,718.59	

短期应付债券的增减变动：

单位：元

债券名称	面值	票面利率	发行日期	债券期限	发行金额	期初余额	本期发行	按面值计提利息	溢折价摊销	本期偿还		期末余额	是否违约
合计													

其他说明：

## 23、递延收益

单位：元

项目	期初余额	本期增加	本期减少	期末余额	形成原因
政府补助	14,053,794.83		1,457,176.76	12,596,618.07	
合计	14,053,794.83		1,457,176.76	12,596,618.07	

其他说明：

本公司政府补助详见附注十一、政府补助 2 涉及政府补助的负债项目。

## 24、股本

单位：元

	期初余额	本次变动增减(+、-)					期末余额
		发行新股	送股	公积金转股	其他	小计	
股份总数	74,555,000.00						74,555,000.00

其他说明：

## 25、资本公积

单位：元

项目	期初余额	本期增加	本期减少	期末余额
资本溢价（股本溢价）	226,638,022.81			226,638,022.81
其他资本公积		3,369,569.28		3,369,569.28
合计	226,638,022.81	3,369,569.28		230,007,592.09

其他说明，包括本期增减变动情况、变动原因说明：

其他资本公积增加系本期以权益结算的股权激励事项所致。

## 26、其他综合收益

单位：元

项目	期初余额	本期发生额						期末余额
		本期所得税前发生额	减：前期计入其他综合收益当期转入损益	减：前期计入其他综合收益当期转入留存收益	减：所得税费用	税后归属于母公司	税后归属于少数股东	
二、将重分类进损益的其他综合收益		35.63				35.63		35.63
外币财务报表折算差额		35.63				35.63		35.63
其他综合		35.63				35.63		35.63

收益合计								
------	--	--	--	--	--	--	--	--

## 27、专项储备

单位：元

项目	期初余额	本期增加	本期减少	期末余额
安全生产费	7,038,856.77	5,029,312.56	2,213,973.18	9,854,196.15
合计	7,038,856.77	5,029,312.56	2,213,973.18	9,854,196.15

其他说明，包括本期增减变动情况、变动原因说明：

本公司按照《企业安全生产费用提取和使用管理办法》（财资〔2022〕136号）的规定，以上一年度营业收入为依据，按照规定标准计算提取安全生产费用。

## 28、盈余公积

单位：元

项目	期初余额	本期增加	本期减少	期末余额
法定盈余公积	29,511,945.51	462,518.68		29,974,464.19
合计	29,511,945.51	462,518.68		29,974,464.19

盈余公积说明，包括本期增减变动情况、变动原因说明：

## 29、未分配利润

单位：元

项目	本期	上期
调整前上期末未分配利润	202,299,542.67	187,294,514.77
调整后期初未分配利润	202,299,542.67	187,294,514.77
加：本期归属于母公司所有者的净利润	-3,945,839.45	20,783,528.87
减：提取法定盈余公积	462,518.68	2,050,750.97
应付普通股股利	3,727,750.00	3,727,750.00
期末未分配利润	194,163,434.54	202,299,542.67

调整期初未分配利润明细：

- 1）、由于《企业会计准则》及其相关新规定进行追溯调整，影响期初未分配利润 0.00 元。
- 2）、由于会计政策变更，影响期初未分配利润 0.00 元。
- 3）、由于重大会计差错更正，影响期初未分配利润 0.00 元。
- 4）、由于同一控制导致的合并范围变更，影响期初未分配利润 0.00 元。
- 5）、其他调整合计影响期初未分配利润 0.00 元。

## 30、营业收入和营业成本

单位：元

项目	本期发生额		上期发生额	
	收入	成本	收入	成本



主营业务	264,682,681.37	222,608,975.62	249,017,686.22	196,431,972.32
其他业务	4,735,730.69	926,108.68	5,819,089.74	1,195,693.24
合计	269,418,412.06	223,535,084.30	254,836,775.96	197,627,665.56

经审计扣除非经常损益前后净利润孰低是否为负值

是 否

单位：元

项目	本年度	具体扣除情况	上年度	具体扣除情况
营业收入金额	269,418,412.06	销售香料产品及其他业务	254,836,775.96	销售香料产品及其他业务
营业收入扣除项目合计金额	12,170,930.98	销售材料及废旧物资和外购产品直接销售	3,114,449.57	销售材料及废旧物资和外购产品直接销售
营业收入扣除项目合计金额占营业收入的比重	4.52%		1.22%	
一、与主营业务无关的业务收入				
1. 正常经营之外的其他业务收入。如出租固定资产、无形资产、包装物，销售材料，用材料进行非货币性资产交换，经营受托管理业务等实现的收入，以及虽计入主营业务收入，但属于上市公司正常经营之外的收入。	929,456.32	材料及废旧物资销售	1,370,816.84	材料及废旧物资销售
3.本会计年度以及上一会计年度新增贸易业务所产生的收入。	11,241,474.66	外购产品直接销售	1,743,632.73	外购产品直接销售
与主营业务无关的业务收入小计	12,170,930.98	销售材料及废旧物资和外购产品直接销售	3,114,449.57	销售材料及废旧物资和外购产品直接销售
二、不具备商业实质的收入				
不具备商业实质的收入小计	0.00	不适用	0.00	不适用
营业收入扣除后金额	257,247,481.08	不适用	251,722,326.39	不适用

营业收入、营业成本的分解信息：

单位：元

合同分类	分部 1		分部 2				合计	
	营业收入	营业成本	营业收入	营业成本	营业收入	营业成本	营业收入	营业成本
业务类型	269,418,412.06						269,418,412.06	
其中：								
丙位内酯	215,212,478.08						215,212,478.08	
丁位内酯	26,585,318.39						26,585,318.39	
其他香料	22,884,884.90						22,884,884.90	

其他业务	4,735,730.69						4,735,730.69	
按经营地区分类	269,418,412.06						269,418,412.06	
其中：								
内销	95,926,300.40						95,926,300.40	
外销	173,492,111.66						173,492,111.66	
市场或客户类型								
其中：								
合同类型								
其中：								
按商品转让的时间分类	269,418,412.06						269,418,412.06	
其中：								
在某一时点转让	269,418,412.06						269,418,412.06	
在某一时段内转让								
按合同期限分类								
其中：								
按销售渠道分类	269,418,412.06						269,418,412.06	
其中：								
经销	114,535,773.63						114,535,773.63	
直销	154,882,638.43						154,882,638.43	
合计	269,418,412.06						269,418,412.06	

与履约义务相关的信息：

项目	履行履约义务的时间	重要的支付条款	公司承诺转让商品的性质	是否为主要责任人	公司承担的预期将退还给客户的款项	公司提供的质量保证类型及相关义务
----	-----------	---------	-------------	----------	------------------	------------------

其他说明

与分摊至剩余履约义务的交易价格相关的信息：

本报告期末已签订合同、但尚未履行或尚未履行完毕的履约义务所对应的收入金额为 81,938,431.00 元，其中，81,938,431.00 元预计将于 2024 年度确认收入，元预计将于年度确认收入，元预计将于年度确认收入。

合同中可变对价相关信息：

重大合同变更或重大交易价格调整

单位：元

项目	会计处理方法	对收入的影响金额
----	--------	----------

### 31、税金及附加

单位：元

项目	本期发生额	上期发生额
城市维护建设税	251,004.28	309,921.30
教育费附加	150,602.57	185,952.79
房产税	531,261.15	421,153.80
土地使用税	813,440.96	805,132.63
车船使用税	8,160.00	8,687.50
印花税	210,549.25	183,837.71
地方教育费附加	100,401.71	123,968.53
环境保护税	5,945.48	10,045.01
合计	2,071,365.40	2,048,699.27

### 32、管理费用

单位：元

项目	本期发生额	上期发生额
职工薪酬	13,653,895.40	12,841,342.72
财产保险及房租	183,151.81	186,514.73
折旧及摊销	2,752,613.12	2,771,255.70
税费	200,722.36	170,121.35
安全费用	5,029,312.56	4,670,093.88
办公及车辆费等	1,032,254.19	1,053,728.95
差旅费	465,199.29	456,742.35
招待费	1,379,417.79	1,276,843.53
中介机构费	1,948,895.42	2,060,451.72
停产损失费	2,903,400.71	3,351,491.71
环境费用	1,508,776.49	1,467,496.36
股份支付	3,330,639.36	
其他	108,399.65	159,351.60
合计	34,496,678.15	30,465,434.60

### 33、销售费用

单位：元

项目	本期发生额	上期发生额
职工薪酬	2,313,675.84	2,234,949.52
差旅费	429,833.29	167,780.56
业务招待费	120,411.43	126,647.37
办公费等	125,409.82	242,308.86
注册费	247,005.59	213,114.91
其他	536,741.75	303,260.79
合计	3,773,077.72	3,288,062.01

### 34、研发费用

单位：元

项目	本期发生额	上期发生额
职工薪酬	6,780,152.19	8,034,428.20
折旧及摊销	901,123.72	678,439.41
物料消耗	4,932,051.39	4,873,512.53
技术服务费	1,798,449.64	1,432,408.47
其他	439,954.68	395,472.64
合计	14,851,731.62	15,414,261.25

其他说明：

本公司研发支出情况详见附注八、研发支出。

### 35、财务费用

单位：元

项目	本期发生额	上期发生额
利息支出	232,058.75	196,927.50
减：利息收入	1,058,678.71	1,055,461.84
汇兑损益	-1,191,173.14	-5,238,877.27
其他	156,363.32	201,883.82
合计	-1,861,429.78	-5,895,527.79

### 36、其他收益

单位：元

产生其他收益的来源	本期发生额	上期发生额
政府补助	5,468,429.95	8,986,749.74
其他与日常活动相关的项目	12,870.08	29,182.79
合计	5,481,300.03	9,015,932.53

### 37、公允价值变动收益

单位：元

产生公允价值变动收益的来源	本期发生额	上期发生额
交易性金融资产	88,767.12	
合计	88,767.12	

### 38、投资收益

单位：元

项目	本期发生额	上期发生额
其他权益工具投资在持有期间取得的股利收入	315,000.00	315,000.00
以公允价值计量且变动计入当期损益的金融资产在持有期间的投资收益	198,115.07	695,395.90
其他投资收益	548,283.61	765,370.67
合计	1,061,398.68	1,775,766.57

**39、信用减值损失**

单位：元

项目	本期发生额	上期发生额
应收账款坏账损失	-46,875.69	-140,224.64
其他应收款坏账损失	-143,154.34	-240,000.36
合计	-190,030.03	-380,225.00

**40、资产减值损失**

单位：元

项目	本期发生额	上期发生额
一、存货跌价损失及合同履约成本减值损失	-3,722,065.15	-50,000.00
合计	-3,722,065.15	-50,000.00

**41、资产处置收益**

单位：元

资产处置收益的来源	本期发生额	上期发生额
固定资产处置利得或损失	115.00	

**42、营业外收入**

单位：元

项目	本期发生额	上期发生额	计入当期非经常性损益的金额
非流动资产报废处置利得	156.81	30,780.23	156.81
罚款收入		2,800.66	
其他	3,061.28		3,061.28
合计	3,218.09	33,580.89	3,218.09

**43、营业外支出**

单位：元

项目	本期发生额	上期发生额	计入当期非经常性损益的金额
对外捐赠	184,305.76	180,664.00	184,305.76
非流动资产报废处置损失	57,073.77	190,167.23	57,073.77
合计	241,379.53	370,831.23	241,379.53

**44、所得税费用****(1) 所得税费用表**

单位：元

项目	本期发生额	上期发生额
----	-------	-------

当期所得税费用	55,905.64	2,053,526.15
递延所得税费用	-1,076,881.05	-924,605.18
合计	-1,020,975.41	1,128,920.97

## (2) 会计利润与所得税费用调整过程

单位：元

项目	本期发生额
利润总额	-4,966,771.14
按法定/适用税率计算的所得税费用	-745,015.67
子公司适用不同税率的影响	-8,059.29
非应税收入的影响	-47,444.78
不可抵扣的成本、费用和损失的影响	441,660.04
本期未确认递延所得税资产的可抵扣暂时性差异或可抵扣亏损的影响	1,527,357.38
加计扣除的影响	-2,189,473.09
所得税费用	-1,020,975.41

## 45、其他综合收益

详见附注 26。

## 46、现金流量表项目

### (1) 与经营活动有关的现金

收到的其他与经营活动有关的现金

单位：元

项目	本期发生额	上期发生额
利息收入	1,058,678.71	1,061,747.61
政府补助	1,121,393.42	8,283,907.99
收到的其他	15,931.36	31,983.45
转入受限资金		1,024,600.49
其他往来款	2,146,840.47	
合计	4,342,843.96	10,402,239.54

收到的其他与经营活动有关的现金说明：

支付的其他与经营活动有关的现金

单位：元

项目	本期发生额	上期发生额
付现费用	13,284,277.99	14,241,112.09
支付的其他	169,829.38	3,283,140.53
合计	13,454,107.37	17,524,252.62

支付的其他与经营活动有关的现金说明：

**(2) 与投资活动有关的现金**

收到的其他与投资活动有关的现金

单位：元

项目	本期发生额	上期发生额
赎回理财产品	90,000,000.00	213,000,000.00
合计	90,000,000.00	213,000,000.00

收到的重要的与投资活动有关的现金

单位：元

项目	本期发生额	上期发生额
----	-------	-------

收到的其他与投资活动有关的现金说明：

支付的其他与投资活动有关的现金

单位：元

项目	本期发生额	上期发生额
购买理财产品	140,000,000.00	120,000,000.00
合计	140,000,000.00	120,000,000.00

支付的重要的与投资活动有关的现金

单位：元

项目	本期发生额	上期发生额
----	-------	-------

支付的其他与投资活动有关的现金说明：

**(3) 与筹资活动有关的现金**

收到的其他与筹资活动有关的现金

单位：元

项目	本期发生额	上期发生额
----	-------	-------

收到的其他与筹资活动有关的现金说明：

支付的其他与筹资活动有关的现金

单位：元

项目	本期发生额	上期发生额
支付少数股东款项	29,998.70	
合计	29,998.70	

支付的其他与筹资活动有关的现金说明：

筹资活动产生的各项负债变动情况

□适用  不适用**47、现金流量表补充资料****(1) 现金流量表补充资料**

单位：元

补充资料	本期金额	上期金额
1. 将净利润调节为经营活动现金流量		

净利润	-3,945,795.73	20,783,483.85
加：资产减值准备	3,912,095.18	430,225.00
固定资产折旧、油气资产折耗、生产性生物资产折旧	14,888,257.98	12,305,059.09
使用权资产折旧		
无形资产摊销	999,953.40	1,073,882.53
长期待摊费用摊销	536,547.54	1,008,381.30
处置固定资产、无形资产和其他长期资产的损失（收益以“－”号填列）	-115.00	
固定资产报废损失（收益以“－”号填列）	56,916.96	159,387.00
公允价值变动损失（收益以“－”号填列）	-88,767.12	
财务费用（收益以“－”号填列）	-91,797.13	-1,996,470.91
投资损失（收益以“－”号填列）	-1,061,398.68	-1,775,766.57
递延所得税资产减少（增加以“－”号填列）	-1,002,991.26	-836,258.33
递延所得税负债增加（减少以“－”号填列）	-73,889.79	-88,346.85
存货的减少（增加以“－”号填列）	9,883,177.78	-24,269,826.70
经营性应收项目的减少（增加以“－”号填列）	15,053,703.99	-14,444,854.35
经营性应付项目的增加（减少以“－”号填列）	-2,977,142.29	29,121,409.98
其他	3,330,639.36	
经营活动产生的现金流量净额	39,419,395.19	21,470,305.04
2. 不涉及现金收支的重大投资和筹资活动		
债务转为资本		
一年内到期的可转换公司债券		
融资租入固定资产		
3. 现金及现金等价物净变动情况：		
现金的期末余额	59,553,889.73	117,242,080.08
减：现金的期初余额	117,242,080.08	59,906,281.16
加：现金等价物的期末余额		
减：现金等价物的期初余额		
现金及现金等价物净增加额	-57,688,190.35	57,335,798.92

## （2）现金和现金等价物的构成

单位：元

项目	期末余额	期初余额
----	------	------



一、现金	59,553,889.73	117,242,080.08
其中：库存现金	59,553,889.73	117,242,080.08
三、期末现金及现金等价物余额	59,553,889.73	117,242,080.08

#### 48、外币货币性项目

##### (1) 外币货币性项目

单位：元

项目	期末外币余额	折算汇率	期末折算人民币余额
货币资金			
其中：美元	2,932,260.97	7.0827	20,768,324.77
欧元	1,703.94	7.8592	13,391.61
港币			
应收账款			
其中：美元	7,752,356.49	7.0827	54,907,615.31
欧元			
港币			
长期借款			
其中：美元			
欧元			
港币			
应付账款			
其中：美元	178,178.00	7.0827	1,261,981.32

其他说明：

(2) 境外经营实体说明，包括对于重要的境外经营实体，应披露其境外主要经营地、记账本位币及选择依据，记账本位币发生变化的还应披露原因。

□适用 □不适用

#### 八、研发支出

单位：元

项目	本期发生额	上期发生额
职工薪酬	6,780,152.19	8,034,428.20
折旧及摊销	901,123.72	678,439.41
物料消耗	4,932,051.39	4,873,512.53
技术服务费	1,798,449.64	1,432,408.47
其他	439,954.68	395,472.64
合计	14,851,731.62	15,414,261.25
其中：费用化研发支出	14,851,731.62	15,414,261.25

## 九、合并范围的变更

### 1、其他原因的合并范围变动

说明其他原因导致的合并范围变动（如，新设子公司、清算子公司等）及其相关情况：

本期新设子公司情况如下：

子公司名称	成立时间	注册资本	持股比例（%）
华业生物科技有限公司	2023/3/15	91,803.00	100.00

本期减少子公司情况如下：

名称	变更原因
嘉兴华曜生物科技产业投资合伙企业（有限合伙）	注销

## 十、在其他主体中的权益

### 1、在子公司中的权益

#### （1）企业集团的构成

单位：万元

子公司名称	注册资本	主要经营地	注册地	业务性质	持股比例		取得方式
					直接	间接	
安徽华业香料合肥有限公司	10,000.00	合肥循环经济示范园	合肥	生产销售	100.00%		投资设立
华业生物科技有限公司	9.18	香港	香港	销售	100.00%		投资设立

单位：元

在子公司的持股比例不同于表决权比例的说明：

持有半数或以下表决权但仍控制被投资单位、以及持有半数以上表决权但不控制被投资单位的依据：

对于纳入合并范围的重要的结构化主体，控制的依据：

确定公司是代理人还是委托人的依据：

其他说明：

## 十一、政府补助

### 1、报告期末按应收金额确认的政府补助

适用 不适用

应收款项的期末余额：4,714,569.00 元。

未能在预计时点收到预计金额的政府补助的原因

□适用 □不适用

**2、涉及政府补助的负债项目**

☑适用 □不适用

单位：元

会计科目	期初余额	本期新增补助金额	本期计入营业外收入金额	本期转入其他收益金额	本期其他变动	期末余额	与资产/收益相关
递延收益	14,053,794.83			1,457,176.76		12,596,618.07	
其中：自主创新专项资金	660,447.75			134,328.36		526,119.39	与资产相关
产业振兴和技术改造项目	7,031,691.92			745,674.24		6,286,017.68	与资产相关
设备投资补助	298,279.94			42,090.60		256,189.34	与资产相关
外贸促进专项资金	228,305.55			32,160.00		196,145.55	与资产相关
固定资产投资补贴	1,989,841.15			185,828.92		1,804,012.23	与资产相关
设备改造补助	1,794,736.58			149,913.20		1,644,823.38	与资产相关
支持加工贸易企业转型升级项目	230,746.64			25,221.84		205,524.80	与资产相关
污水管道建设补助	327,030.86			26,162.48		300,868.38	与资产相关
大气污染防治补助金	1,302,994.21			99,761.40		1,203,232.81	与资产相关
工业发展专项资金	189,720.23			16,035.72		173,684.51	与资产相关
合计	14,053,794.83			1,457,176.76		12,596,618.07	

**3、计入当期损益的政府补助**

☑适用 □不适用

单位：元

会计科目	本期发生额	上期发生额
递延收益摊销	1,457,176.76	1,644,510.13
外贸扶持奖励	889,200.00	1,039,400.00
年度工业奖励		100,000.00
岗位补贴	65,493.42	101,981.11
创新资金		318,500.00
工业精品奖励		50,000.00
研发补贴		450,200.00
集装箱货运补贴		37,410.00
工业用气补贴	2,407,582.00	2,306,948.50
专利补贴		5,000.00
物流补助		1,000,800.00
安全生产补贴		2,000.00
高质量发展奖励		1,120,000.00
十强工业企业		800,000.00

工会补助		10,000.00
2021 年度中小企业国际市场开拓资金	105,500.00	
收 2022 年度现代服务业加快发展若干政策专项资金	30,000.00	
2023 年 1-11 月先进制造业增值税进项税加计扣除额	482,277.77	
2023 年安排重点人群减免增值税	9,100.00	
收到知识产权补贴	4,500.00	
科技创新政策兑现科技保险补贴	17,600.00	
合计	5,468,429.95	8,986,749.74

其他说明

## 十二、与金融工具相关的风险

### 1、金融工具产生的各类风险

#### 1、信用风险

信用风险是指交易对手未能履行合同义务而导致本公司产生财务损失的风险，管理层已制定适当的信用政策，并且不断监察信用风险的敞口。

本公司已采取政策只与信用良好的交易对手进行交易。另外，本公司基于对客户的财务状况、从第三方获取担保的可能性、信用记录及其它因素诸如目前市场状况等评估客户的信用资质并设置相应信用期。本公司对应收票据、应收账款余额及收回情况进行持续监控，对于信用记录不良的客户，本公司会采用书面催款、缩短信用期或取消信用期等方式，以确保本公司不致面临重大信用损失。此外，本公司于每个资产负债表日审核金融资产的回收情况，以确保相关金融资产计提了充分的预期信用损失准备。

本公司其他金融资产包括货币资金、其他应收款等，这些金融资产的信用风险源自于交易对手违约，最大信用风险敞口为资产负债表中每项金融资产的账面金额。除附注十四所载本公司作出的财务担保外，本公司没有提供任何其他可能令本公司承受信用风险的担保。

本公司持有的货币资金主要存放于国有控股银行和其他大中型商业银行等金融机构，管理层认为这些商业银行具备较高信誉和资产状况，不存在重大的信用风险，不会产生因对方单位违约而导致的任何重大损失。本公司的政策是根据各知名金融机构的市场信誉、经营规模及财务背景来控制存放当中的存款金额，以限制对任何单个金融机构的信用风险金额。

作为本公司信用风险资产管理的一部分，本公司利用账龄来评估应收账款和其他应收款的减值损失。本公司的应收账款和其他应收款涉及大量客户，账龄信息可以反映这些客户对于应收账款和其他应收款的偿付能力和坏账风险。本公司根据历史数据计算不同账龄期间的历史实际坏账率，并考虑了货币的时间价值以及当前及未来经济状况的预测进行调整得出预期损失率。

截止 2023 年 12 月 31 日，相关资产的账面余额与预期信用减值损失情况如下：

项目	账面余额	减值准备
应收账款	80,062,922.73	4,003,146.14
其他应收款	7,887,332.61	527,765.98

合计	87,950,255.34	4,530,912.12
----	---------------	--------------

本公司的主要客户为芬美意、国际香料、曼氏、奇华顿等均为香料香精行业的国际知名公司，该等客户具有可靠及良好的信誉，因此，本公司认为该等客户并无重大信用风险。由于本公司的客户广泛，因此没有重大的信用集中风险。

## 2、流动性风险

流动性风险是指本公司在履行以交付现金或其他金融资产的方式结算的义务时发生资金短缺的风险。本公司下属成员企业各自负责其现金流量预测。公司下属财务部门基于各成员企业的现金流量预测结果，在公司层面持续监控公司短期和长期的资金需求，以确保维持充裕的现金储备；同时持续监控是否符合借款协议的规定，从主要金融机构获得提供足够备用资金的承诺，以满足短期和长期的资金需求。此外，本公司与主要业务往来银行订立融资额度授信协议，为本公司履行与商业票据相关的义务提供支持。截止 2023 年 12 月 31 日，本公司已拥有国内多家银行提供的银行授信额度，金额 24,400.00 万元。

截止 2023 年 12 月 31 日，本公司金融负债和表外担保项目以未折现的合同现金流量按合同剩余期限列示如下：

项目	期末余额				
	即时偿还	1 个月以内	1-3 个月	3 个月-1 年	合计
应付账款	883,782.65	15,390,264.18	4,789,329.12	13,219,500.40	34,282,876.35
其他应付款	1,484,868.74	1,335,520.70			2,820,389.44
合计	2,368,651.39	16,725,784.88	4,789,329.12	13,219,500.40	37,103,265.79

## 3、市场风险

### （1）汇率风险

本公司的主要经营位于中国境内，主要业务以人民币结算。但本公司已确认的外币资产和负债及未来的外币交易（外币资产和负债及外币交易的计价货币主要为美元和欧元依然存在汇率风险。本公司财务部门负责监控公司外币交易和外币资产及负债的规模，以最大程度降低面临的汇率风险。

1) 本年度公司未签署任何远期外汇合约或货币互换合约。

2) 截止 2023 年 12 月 31 日，本公司持有的外币金融资产和外币金融负债详见本报告附注七、注释 48。：

### 3) 敏感性分析：

截止 2023 年 12 月 31 日，对于本公司各类美元等金融资产和美元等金融负债，如果人民币对美元等升值或贬值 10%，其他因素保持不变，则本公司将减少或增加净利润约 6,326,324.78 元。

### （2）利率风险

本公司的利率风险主要产生于银行借款等。浮动利率的金融负债使本公司面临现金流量利率风险，固定利率的金融负债使本公司面临公允价值利率风险。本公司根据当时的市场环境来决定固定利率及浮动利率合同的相对比例。

本公司财务部门持续监控公司利率水平。利率上升会增加新增带息债务的成本以及本公司尚未付清的以浮动利率计息的带息债务的利息支出，并对本公司的财务业绩产生重大的不利影响，管理层会依据最新的市场状况及时做出调整。

1) 本年度公司无利率互换安排。

2) 截止 2023 年 12 月 31 日, 本公司无长期带息债务。

3) 敏感性分析:

截至 2023 年 12 月 31 日止, 公司无以浮动利率计算的对外长期借款, 故所受利率变动影响较小。

### 十三、公允价值的披露

#### 1、以公允价值计量的资产和负债的期末公允价值

单位: 元

项目	期末公允价值			
	第一层次公允价值计量	第二层次公允价值计量	第三层次公允价值计量	合计
一、持续的公允价值计量	--	--	--	--
应收款项融资			1,461,210.00	1,461,210.00
理财产品			20,088,767.12	20,088,767.12
其他非流动金融资产			4,500,000.00	4,500,000.00
持续以公允价值计量的资产总额			26,049,977.12	26,049,977.12
二、非持续的公允价值计量	--	--	--	--

#### 2、持续和非持续第三层次公允价值计量项目, 采用的估值技术和重要参数的定性及定量信息

##### (1) 估值技术、输入值说明

对于不在活跃市场交易的权益工具投资, 由于公司持有被投资单位股权较低, 无重大影响, 对被投资公司采用收益法或市场法进行估值不切实可行, 且近期内被投资单位无引入外部投资者、股东之间转让股权等可作为公允价值的参考依据, 此外, 公司从获取的相关信息分析, 未发现被投资单位内外部环境自年初以来已发生重大变化, 因此年末以成本作为公允价值。

应收款项融资系公司持有的银行承兑汇票, 由于票据剩余期限较短, 账面余额与公允价值接近, 所以公司以票面金额确定公允价值。

对于购买理财产品, 以预期收益率预测未来现金流量, 不可观察估计值是预期收益率。

#### 3、持续的第三层次公允价值计量项目, 期初与期末账面价值间的调节信息及不可观察参数敏感性分析

不适用

#### 4、持续的公允价值计量项目, 本期内发生各层级之间转换的, 转换的原因及确定转换时点的政策

本公司上述持续的公允价值计量项目在本年度未发生各层次之间的转换。

#### 5、本期内发生的估值技术变更及变更原因

本公司金融工具的公允价值估值技术在本年度未发生变更

## 6、不以公允价值计量的金融资产和金融负债的公允价值情况

不以公允价值计量的金融资产和负债主要包括：应收款项、债权投资、短期借款、应付款项、一年内到期的非流动负债和长期借款、在活跃市场中没有报价且其公允价值不能可靠计量的权益工具投资。

上述不以公允价值计量的金融资产和负债的账面价值与公允价值相差很小。

## 十四、关联方及关联交易

### 1、本企业的母公司情况

母公司名称	注册地	业务性质	注册资本	母公司对本企业的持股比例	母公司对本企业的表决权比例
华文亮	不适用	不适用	不适用	28.28%	5.58%

本企业的母公司情况的说明

华文亮直接持有本公司 28.28%的股份，并通过潜山众润投资合伙企业（有限合伙）间接控制公司 5.58%的表决权股份，合计控制公司 33.86%的表决权股份，为本公司的控股股东、实际控制人，并担任本公司董事长。

本企业最终控制方是华文亮。

其他说明：

### 2、其他关联方情况

其他关联方名称	其他关联方与本企业关系
徐基平	持本公司股份 16.08%的股东，董事、总经理
范一义	持本公司股份 11.24%的股东，董事
潜山众润投资合伙企业（有限合伙）	持本公司股份 5.58%的股东
安徽国元创投有限责任公司	公司董事担任其高级管理人员
安徽高新金通安益股权投资基金（有限合伙）	公司监事担任其高级管理人员
徐霞云	财务总监
王绍刚	董事
吴旭	董事、副总
付林	前董事会秘书、副总
汪民富	董事、副总
王天义	副总
王毅	副总
史磊	副总
陈清云	监事会主席
杨曙光	监事
汪洋	监事
朱海生	监事
叶见俭	监事
徐国盛	独立董事
汪和俊	独立董事
姚运金	独立董事
安徽华业纺织有限公司	华文亮控股、徐基平持股 49%的企业
潜山县皖城假日酒店有限责任公司	华文亮之子华中祥控股的企业

其他说明：

### 3、关联交易情况

#### (1) 购销商品、提供和接受劳务的关联交易

采购商品/接受劳务情况表

单位：元

关联方	关联交易内容	本期发生额	获批的交易额度	是否超过交易额度	上期发生额
潜山县皖城假日酒店有限责任公司	提供住宿、餐饮服务	115,087.89		否	15,412.47

出售商品/提供劳务情况表

单位：元

关联方	关联交易内容	本期发生额	上期发生额

购销商品、提供和接受劳务的关联交易说明

#### (2) 关联担保情况

本公司作为担保方

单位：元

被担保方	担保金额	担保起始日	担保到期日	担保是否已经履行完毕
安徽华业香料合肥有限公司	30,000,000.00	2023年03月16日	2025年03月16日	否

本公司作为被担保方

单位：元

担保方	担保金额	担保起始日	担保到期日	担保是否已经履行完毕

关联担保情况说明

#### (3) 关键管理人员报酬

单位：元

项目	本期发生额	上期发生额
关键管理人员薪酬	4,973,301.08	5,709,991.09

## 十五、股份支付

### 1、股份支付总体情况

适用 不适用

单位：元

授予对象类别	本期授予		本期行权		本期解锁		本期失效	
	数量	金额	数量	金额	数量	金额	数量	金额
公司部分	1,240,000.00	14,508,000.00					456,000.00	5,335,200.00



董监高、高级管理人员及核心骨干人员								
合计	1,240,000.00	14,508,000.00					456,000.00	5,335,200.00

期末发行在外的股票期权或其他权益工具

适用 不适用

其他说明：

公司本期授予的各项权益工具总额	124.00 万股限制性股票
公司本期行权的各项权益工具总额	无
公司本期失效的各项权益工具总额	45.6 万股限制性股票，该事项业经公司第五届董事会第二次会议审议通过
公司期末发行在外的股票期权行权价格的范围和合同剩余期限	不适用
公司期末发行在外的其他权益工具行权价格的范围和合同剩余期限	根据《上市公司股权激励管理办法》、公司《2022 年限制性股票激励计划（草案）》的有关规定以及公司 2022 年第二次临时股东大会的授权，董事会认为公司 2022 年限制性股票激励计划规定的首次授予条件已经成就，同意以 2023 年 1 月 6 日为首次授予日，以 11.70 元/股的价格向符合条件的 45 名激励对象授予 124.00 万股第二类限制性股票。 第一批解锁时点：自相应部分限制性股票授予之日起 16 个月后的首个交易日至相应部分限制性股票授予之日起 28 个月内的最后一个交易日，解锁股份数为本次股票激励总数的 30%；第二批解锁时点：自相应部分限制性股票授予之日起 28 个月后的首个交易日至相应部分限制性股票授予之日起 40 个月内的最后一个交易日，解锁股份数为本次股票激励总数的 30%；第三批解锁时点：自相应部分限制性股票授予之日起 40 个月后的首个交易日至相应部分限制性股票授予之日起 52 个月内的最后一个交易日，解锁股份数为本次员工持股计划总数的 40%。

## 2、以权益结算的股份支付情况

适用 不适用

单位：元

授予日权益工具公允价值的确定方法	选择 Black-Scholes 模型计算第二类限制性股票的公允价值
可行权权益工具数量的确定依据	每个资产负债表日根据最新取得的可解除限售人数变动、业绩指标完成情况等后续信息，修正预计可解除限售的限制性股票数量，在股权激励计划实施完毕后，最终预计可解锁权益工具的数量与实际可解锁工具的数量一致。
本期估计与上期估计有重大差异的原因	无
以权益结算的股份支付计入资本公积的累计金额	3,330,639.36
本期以权益结算的股份支付确认的费用总额	3,330,639.36

其他说明：

## 十六、承诺及或有事项

### 1、重要承诺事项

资产负债表日存在的重要承诺

本公司不存在需要披露的重要承诺事项。

## 2、或有事项

### (1) 资产负债表日存在的重要或有事项

本公司报告期末开出的美元信用证折合人民币金额为 9,132,042.27 元。

除存在上述或有事项外，截止 2023 年 12 月 31 日，本公司无其他应披露未披露的重要或有事项。

### (2) 公司没有需要披露的重要或有事项，也应予以说明

公司不存在需要披露的重要或有事项。

## 十七、资产负债表日后事项

### 1、重要的非调整事项

单位：元

项目	内容	对财务状况和经营成果的影响数	无法估计影响数的原因

### 2、利润分配情况

### 3、其他资产负债表日后事项说明

公司于 2024 年 4 月 22 日召开第五届董事会第二次会议，审议通过了《关于提请股东大会授权董事会以简易程序向特定对象发行股票的议案》。根据《上市公司证券发行注册管理办法》等相关规定，公司董事会提请股东大会授权董事会办理以简易程序向特定对象发行融资总额不超过人民币 3 亿元且不超过最近一年末净资产 20% 的股票的相关事宜。上述事项尚需提交公司 2023 年度股东大会审议。

2024 年 4 月 22 日，公司召开第五届董事会第二次会议，审议通过了《2023 年度利润分配预案》，2023 年度利润分配预案为：不派发现金红利，不送红股，不以资本公积金转增股本。本议案尚需提交公司 2023 年年度股东大会审议。

除存在上述资产负债表日后事项外，截至财务报告批准报出日止，本公司无其他应披露未披露的重大资产负债表日后事项。

## 十八、其他重要事项

### 1、分部信息

#### (1) 报告分部的确定依据与会计政策

本公司以内部组织结构、管理要求、内部报告制度为依据确定经营分部。本公司的经营分部是指同时满足下列条件的组成部分：

- (1) 该组成部分能够在日常活动中产生收入、发生费用；
- (2) 管理层能够定期评价该组成部分的经营成果，以决定向其配置资源、评价其业绩；
- (3) 能够取得该组成部分的财务状况、经营成果和现金流量等有关会计信息。

本公司以经营分部为基础确定报告分部，满足下列条件之一的经营分部确定为报告分部：

- (1) 该经营分部的分部收入占所有分部收入合计的 10%或者以上；
- (2) 该分部的分部利润（亏损）的绝对额，占所有盈利分部利润合计额或者所有亏损分部亏损合计额的绝对额两者中较大者的 10%或者以上。

**(2) 公司无报告分部的，或者不能披露各报告分部的资产总额和负债总额的，应说明原因**

本公司的业务单一，主要为生产香料，管理层将此业务视作为一个整体实施管理、评估经营成果，因此，本财务报表不呈报分部信息。

## 十九、母公司财务报表主要项目注释

### 1、应收账款

**(1) 按账龄披露**

单位：元

账龄	期末账面余额	期初账面余额
1 年以内（含 1 年）	64,335,042.61	77,874,958.99
合计	64,335,042.61	77,874,958.99

**(2) 按坏账计提方法分类披露**

单位：元

类别	期末余额					期初余额				
	账面余额		坏账准备		账面价值	账面余额		坏账准备		账面价值
	金额	比例	金额	计提比例		金额	比例	金额	计提比例	
其中：										
按组合计提坏账准备的应收账款	64,335,042.61	100.00%	3,215,116.03	5.00%	61,119,926.58	77,874,958.99	100.00%	3,893,747.95	5.00%	73,981,211.04
其中：										
账龄分析法组合	64,302,320.54	99.95%	3,215,116.03	5.00%	61,087,204.51	77,874,958.99	100.00%	3,893,747.95	5.00%	73,981,211.04
合并范围内关联方组合	32,722.07	0.05%			32,722.07					

合计	64,335,042.61	100.00%	3,215,116.03		61,119,926.58	77,874,958.99	100.00%	3,893,747.95		73,981,211.04
----	---------------	---------	--------------	--	---------------	---------------	---------	--------------	--	---------------

按组合计提坏账准备：账龄分析法组合

单位：元

名称	期末余额		
	账面余额	坏账准备	计提比例
1年以内	64,302,320.54	3,215,116.03	5.00%
合计	64,302,320.54	3,215,116.03	

确定该组合依据的说明：

如是按照预期信用损失一般模型计提应收账款坏账准备：

□适用 □不适用

**(3) 本期计提、收回或转回的坏账准备情况**

本期计提坏账准备情况：

单位：元

类别	期初余额	本期变动金额				期末余额
		计提	收回或转回	核销	其他	
账龄分析法组合	3,893,747.95		678,631.92			3,215,116.03
合计	3,893,747.95		678,631.92			3,215,116.03

其中本期坏账准备收回或转回金额重要的：

单位：元

单位名称	收回或转回金额	转回原因	收回方式	确定原坏账准备计提比例的依据及其合理性

**(4) 按欠款方归集的期末余额前五名的应收账款和合同资产情况**

单位：元

单位名称	应收账款期末余额	合同资产期末余额	应收账款和合同资产期末余额	占应收账款和合同资产期末余额合计数的比例	应收账款坏账准备和合同资产减值准备期末余额
客户 1	13,931,680.33		13,931,680.33	21.65%	696,584.02
客户 2	13,132,449.41		13,132,449.41	20.41%	656,622.47
客户 3	10,196,907.43		10,196,907.43	15.85%	509,845.37
客户 4	3,625,039.18		3,625,039.18	5.63%	181,251.96
客户 5	2,281,237.00		2,281,237.00	3.55%	114,061.85
合计	43,167,313.35		43,167,313.35	67.09%	2,158,365.67

**2、其他应收款**

单位：元

项目	期末余额	期初余额
其他应收款	90,787,132.19	58,114,169.84
合计	90,787,132.19	58,114,169.84

## (1) 其他应收款

## 1) 其他应收款按款项性质分类情况

单位：元

款项性质	期末账面余额	期初账面余额
保证金	710,809.17	2,676,237.38
应收用气补贴款	4,714,569.00	2,306,987.00
应收出口退税款	1,817,758.35	2,049,261.18
其他往来款	112,006.69	124,207.50
合并范围内关联方资金款项	83,933,145.49	51,333,361.43
合计	91,288,288.70	58,490,054.49

## 2) 按账龄披露

单位：元

账龄	期末账面余额	期初账面余额
1 年以内（含 1 年）	88,962,301.70	58,471,054.49
1 至 2 年	2,306,987.00	
3 年以上	19,000.00	19,000.00
4 至 5 年		19,000.00
5 年以上	19,000.00	
合计	91,288,288.70	58,490,054.49

## 3) 按坏账计提方法分类披露

单位：元

类别	期末余额					期初余额				
	账面余额		坏账准备		账面价值	账面余额		坏账准备		账面价值
	金额	比例	金额	计提比例		金额	比例	金额	计提比例	
其中：										
按组合计提坏账准备	91,288,288.70	100.00%	501,156.51	0.55%	90,787,132.19	58,490,054.49	100.00%	375,884.65	0.64%	58,114,169.84
其中：										
账龄分析法组合	7,355,143.21	8.06%	501,156.51	6.81%	6,853,986.70	7,156,693.06	12.24%	375,884.65	5.25%	6,780,808.41
合并范围内关联方组合	83,933,145.49	91.94%			83,933,145.49	51,333,361.43	87.76%			51,333,361.43
合计	91,288,288.70	100.00%	501,156.51		90,787,132.19	58,490,054.49	100.00%	375,884.65		58,114,169.84

按组合计提坏账准备：账龄分析法组合

单位：元

名称	期末余额
----	------

	账面余额	坏账准备	计提比例
1 年以内	5,029,156.21	251,457.81	5.00%
1—2 年	2,306,987.00	230,698.70	10.00%
5 年以上	19,000.00	19,000.00	100.00%
合计	7,355,143.21	501,156.51	

确定该组合依据的说明：

按预期信用损失一般模型计提坏账准备：

单位：元

坏账准备	第一阶段	第二阶段	第三阶段	合计
	未来 12 个月预期信用损失	整个存续期预期信用损失(未发生信用减值)	整个存续期预期信用损失(已发生信用减值)	
2023 年 1 月 1 日余额	375,884.65			375,884.65
2023 年 1 月 1 日余额在本期				
本期计提	125,271.86			125,271.86
2023 年 12 月 31 日余额	501,156.51			501,156.51

各阶段划分依据和坏账准备计提比例

损失准备本期变动金额重大的账面余额变动情况

适用 不适用

#### 4) 本期计提、收回或转回的坏账准备情况

本期计提坏账准备情况：

单位：元

类别	期初余额	本期变动金额				期末余额
		计提	收回或转回	转销或核销	其他	
其中：账龄分析法组合	375,884.65	125,271.86				501,156.51
合计	375,884.65	125,271.86				501,156.51

其中本期坏账准备转回或收回金额重要的：

单位：元

单位名称	收回或转回金额	转回原因	收回方式	确定原坏账准备计提比例的依据及其合理性

#### 5) 按欠款方归集的期末余额前五名的其他应收款情况

单位：元

单位名称	款项的性质	期末余额	账龄	占其他应收款期末余额合计数的比例	坏账准备期末余额
安徽华业香料合肥有限公司	关联方资金	83,933,145.49	1 年以内	91.94%	

潜山市科技经济信息化局	政府补助	4,714,569.00	1年以内 2,407,582.00, 1-2 年 2,306,987.00	5.16%	351,077.80
应收出口退税	应收出口退税	1,817,758.35	1年以内	1.99%	90,887.92
海关电子支付平台（安庆海关）	保证金	691,809.17	1年以内	0.76%	34,590.46
个人负担保险费	代扣代缴款项	61,775.69	1年以内	0.07%	3,088.78
合计		91,219,057.70		99.92%	479,644.96

### 3、长期股权投资

单位：元

项目	期末余额			期初余额		
	账面余额	减值准备	账面价值	账面余额	减值准备	账面价值
对子公司投资	238,891,803.31		238,891,803.31	267,523,600.00		267,523,600.00
合计	238,891,803.31		238,891,803.31	267,523,600.00		267,523,600.00

#### (1) 对子公司投资

单位：元

被投资单位	期初余额 (账面价值)	减值准备 期初余额	本期增减变动				期末余额 (账面价值)	减值准备 期末余额
			追加投资	减少投资	计提减值准备	其他		
安徽华业香料合肥有限公司	237,553,600.00		1,338,203.31				238,891,803.31	
嘉兴华曜生物科技产业投资合伙企业（有限合伙）	29,970,000.00			29,970,000.00				
合计	267,523,600.00		1,338,203.31	29,970,000.00			238,891,803.31	

### 4、营业收入和营业成本

单位：元

项目	本期发生额		上期发生额	
	收入	成本	收入	成本
主营业务	242,440,037.14	209,414,461.84	238,838,818.27	196,675,042.61
其他业务	19,076,856.67	17,161,519.31	29,950,093.06	27,520,196.47
合计	261,516,893.81	226,575,981.15	268,788,911.33	224,195,239.08

营业收入、营业成本的分解信息：

单位：元

合同分类	分部 1		分部 2				合计	
	营业收入	营业成本	营业收入	营业成本	营业收入	营业成本	营业收入	营业成本

业务类型								
其中：								
按经营地区分类								
其中：								
市场或客户类型								
其中：								
合同类型								
其中：								
按商品转让的时间分类								
其中：								
按合同期限分类								
其中：								
按销售渠道分类								
其中：								
合计								

与履约义务相关的信息：

项目	履行履约义务的时间	重要的支付条款	公司承诺转让商品的性质	是否为主要责任人	公司承担的预期将退还给客户的款项	公司提供的质量保证类型及相关义务
----	-----------	---------	-------------	----------	------------------	------------------

其他说明

与分摊至剩余履约义务的交易价格相关的信息：

本报告期末已签订合同、但尚未履行或尚未履行完毕的履约义务所对应的收入金额为 81,938,431.00 元，其中，81,938,431.00 元预计将于 2024 年度确认收入，元预计将于年度确认收入，元预计将于年度确认收入。

重大合同变更或重大交易价格调整

单位：元

项目	会计处理方法	对收入的影响金额
----	--------	----------

其他说明：

## 5、投资收益

单位：元

项目	本期发生额	上期发生额
----	-------	-------



处置长期股权投资产生的投资收益	-1,298.56	
其他非流动金融资产持有期间的股利收入	315,000.00	315,000.00
以公允价值计量且变动计入当期损益的金融资产在持有期间的投资收益	198,115.07	458,478.09
其他投资收益	153,000.00	57,123.08
合计	664,816.51	830,601.17

## 二十、补充资料

### 1、当期非经常性损益明细表

适用 不适用

单位：元

项目	金额	说明
非流动性资产处置损益	-56,801.96	
计入当期损益的政府补助（与公司正常经营业务密切相关，符合国家政策规定、按照确定的标准享有、对公司损益产生持续影响的政府补助除外）	3,060,847.95	
除同公司正常经营业务相关的有效套期保值业务外，非金融企业持有金融资产和金融负债产生的公允价值变动损益以及处置金融资产和金融负债产生的损益	286,882.19	
除上述各项之外的其他营业外收入和支出	-181,244.48	
其他符合非经常性损益定义的损益项目	548,283.61	
减：所得税影响额	355,891.36	
合计	3,302,075.95	--

其他符合非经常性损益定义的损益项目的具体情况：

适用 不适用

公司不存在其他符合非经常性损益定义的损益项目的具体情况。

将《公开发行证券的公司信息披露解释性公告第 1 号——非经常性损益》中列举的非经常性损益项目界定为经常性损益项目的情况说明

适用 不适用

### 2、净资产收益率及每股收益

报告期利润	加权平均净资产收益率	每股收益	
		基本每股收益（元/股）	稀释每股收益（元/股）
归属于公司普通股股东的净利润	-0.73%	-0.0529	-0.0529
扣除非经常性损益后归属于公司普通股股东的净利润	-1.34%	-0.0972	-0.0972