



江苏立华牧业股份有限公司

2024 年半年度报告

2024 年 8 月 1 日

第一节 重要提示、目录和释义

公司董事会、监事会及董事、监事、高级管理人员保证半年度报告内容的真实、准确、完整，不存在虚假记载、误导性陈述或者重大遗漏，并承担个别和连带的法律责任。

公司负责人程立力、主管会计工作负责人沈琴及会计机构负责人(会计主管人员)周元元声明：保证本半年度报告中财务报告的真实、准确、完整。

所有董事均已出席了审议本次半年报的董事会会议。

本报告中所涉及的未来计划、未来展望和发展战略等前瞻性陈述，不构成对投资者的实质承诺，投资者及相关人士均应当对此保持足够的风险认识，并且应当理解计划、展望、预测与承诺之间的差异，敬请投资者注意投资风险。

公司需遵守《深圳证券交易所上市公司自律监管指引第 3 号——行业信息披露》中的“畜禽、水产养殖相关业务”的披露要求。

本公司提请投资者特别关注的重大风险包括：1、产品价格波动风险；2、原材料供应及价格波动风险；3、存货减值风险；4、动物疫病风险；5、自然灾害风险；6、合作农户管理风险；7、食品安全风险；8、环境保护风险。公司在本报告第三节“管理层讨论与分析”之“十、公司面临的风险和应对措施”部分，对风险进行了详细描述并提出了公司拟采取的应对措施，敬请投资者查阅。

公司经本次董事会审议通过的利润分配预案为：以 827,644,501 股为基数，向全体股东每 10 股派发现金红利 3 元（含税），送红股 0 股（含税），不以公积金转增股本。

目录

第一节 重要提示、目录和释义.....	2
第二节 公司简介和主要财务指标.....	6
第三节 管理层讨论与分析.....	9
第四节 公司治理.....	32
第五节 环境和社会责任.....	35
第六节 重要事项.....	42
第七节 股份变动及股东情况.....	52
第八节 优先股相关情况.....	57
第九节 债券相关情况.....	58
第十节 财务报告.....	59

备查文件目录

- 一、载有公司法定代表人、主管会计工作负责人、会计机构负责人签名并盖章的财务报表。
- 二、报告期内在中国证监会指定网站上公开披露过的所有公司文件的正本及公告的原稿。

释义

释义项	指	释义内容
公司、本公司、立华股份、立华	指	江苏立华牧业股份有限公司
中国证监会	指	中国证券监督管理委员会
深交所	指	深圳证券交易所
创业板	指	深圳证券交易所创业板
《公司章程》	指	《江苏立华牧业股份有限公司章程》
《证券法》	指	《中华人民共和国证券法》
《公司法》	指	《中华人民共和国公司法》
股东大会	指	江苏立华牧业股份有限公司股东大会
董事会	指	江苏立华牧业股份有限公司董事会
监事会	指	江苏立华牧业股份有限公司监事会
元、万元、亿元	指	人民币元、万元、亿元
报告期	指	2024 年 1 月 1 日至 2024 年 6 月 30 日
扬州阳雪	指	扬州阳雪食品有限公司
潍坊阳雪	指	潍坊市阳雪食品有限公司
泰安阳雪	指	泰安市阳雪食品有限公司
湘潭立华	指	湘潭立华牧业有限公司
徐州立华	指	徐州市立华畜禽有限公司
安顺立华	指	安顺市立华牧业有限公司
韶关立华	指	韶关立华牧业有限公司
安远立华	指	安远立华牧业有限公司
惠州立华	指	惠州市立华家禽有限公司
洛阳立华	指	洛阳市立华畜禽有限公司
合肥兴华	指	合肥市兴华牧业有限公司
天牧家禽	指	常州市天牧家禽有限公司
立华食品、江苏立华食品	指	江苏立华食品有限公司
鼎华投资	指	江苏鼎华投资有限公司
奔腾牧业	指	常州市奔腾牧业技术服务中心（有限合伙）
天鸣农业	指	常州市天鸣农业技术服务中心（有限合伙）
聚益农业	指	常州市聚益农业技术服务中心（有限合伙）
昊成牧业	指	常州市昊成牧业技术服务中心（有限合伙）
沧石投资	指	深圳市沧石投资合伙企业（有限合伙）
黄羽肉鸡、黄羽鸡	指	主要指我国地方品种，具有生长周期长、饲料转化率低等特点，主要品种有岭南黄鸡、新广黄鸡、雪山草鸡等，主要适用于中式烹饪
商品代肉鸡、商品鸡、商品肉鸡	指	由父母代肉种鸡产蛋孵化成的商品代苗鸡养成后的肉鸡，是公司黄羽鸡业务的主要产品
销售平台	指	公司自建具有简易钢结构顶棚的钢筋混凝土平台，主要用途为公司回收其委托农户养殖的商品代黄羽鸡，并经分拣员分拣、过磅后，交付公司黄羽鸡客户并结算价款
存栏量	指	某一时点实际存养的畜、禽数量
商品肉猪、商品猪	指	由父母代种猪繁育的商品代仔猪养成后的肉猪

第二节 公司简介和主要财务指标

一、公司简介

股票简称	立华股份	股票代码	300761
股票上市证券交易所	深圳证券交易所		
公司的中文名称	江苏立华牧业股份有限公司		
公司的中文简称（如有）	立华股份		
公司的外文名称（如有）	JIANGSU LIHUA ANIMAL HUSBANDRY CO., LTD.		
公司的外文名称缩写（如有）	LIHUA		
公司的法定代表人	程立力		

二、联系人和联系方式

	董事会秘书	证券事务代表
姓名	虞坚	沈晨
联系地址	常州市武进区牛塘镇漕溪路 66 号	常州市武进区牛塘镇漕溪路 66 号
电话	0519-86350908	0519-86350908
传真	0519-86350676	0519-86350676
电子信箱	ir@lihuamuye.com	ir@lihuamuye.com

三、其他情况

1、公司联系方式

公司注册地址、公司办公地址及其邮政编码、公司网址、电子信箱等在报告期是否变化

适用 不适用

公司注册地址、公司办公地址及其邮政编码、公司网址、电子信箱等在报告期无变化，具体可参见 2023 年年报。

2、信息披露及备置地点

信息披露及备置地点在报告期是否变化

适用 不适用

公司披露半年度报告的证券交易所网站和媒体名称及网址，公司半年度报告备置地在报告期无变化，具体可参见 2023 年年报。

3、注册变更情况

注册情况在报告期是否变更情况

适用 不适用

公司注册情况在报告期无变化，具体可参见 2023 年年报。

四、主要会计数据和财务指标

公司是否需追溯调整或重述以前年度会计数据

是 否

	本报告期	上年同期	本报告期比上年同期增减
营业收入（元）	7,805,091,471.63	6,959,089,826.35	12.16%
归属于上市公司股东的净利润（元）	574,602,201.45	-591,590,642.22	197.13%
归属于上市公司股东的扣除非经常性损益的净利润（元）	543,555,925.01	-621,156,440.61	187.51%
经营活动产生的现金流量净额（元）	676,925,536.59	74,286,715.53	811.23%
基本每股收益（元/股）	0.6943	-1.1353	161.16%
稀释每股收益（元/股）	0.6943	-1.1353	161.16%
加权平均净资产收益率	7.17%	-7.25%	14.42%
	本报告期末	上年度末	本报告期末比上年度末增减
总资产（元）	14,243,609,772.66	13,664,626,453.48	4.24%
归属于上市公司股东的净资产（元）	8,316,666,516.10	7,684,786,822.23	8.22%

五、境内外会计准则下会计数据差异

1、同时按照国际会计准则与按照中国会计准则披露的财务报告中净利润和净资产差异情况

适用 不适用

公司报告期不存在按照国际会计准则与按照中国会计准则披露的财务报告中净利润和净资产差异情况。

2、同时按照境外会计准则与按照中国会计准则披露的财务报告中净利润和净资产差异情况

适用 不适用

公司报告期不存在按照境外会计准则与按照中国会计准则披露的财务报告中净利润和净资产差异情况。

六、非经常性损益项目及金额

适用 不适用

单位：元

项目	金额	说明
非流动性资产处置损益（包括已计提资产减值准备的冲销部分）	9,901,839.98	
计入当期损益的政府补助（与公司正常经营业务密切相关、符合国家政策规定、按照确定的标准享有、对公司损益产生持续影响的政府补助除外）	17,646,531.41	
除同公司正常经营业务相关的有效套期保值业务外，非金融企业持有金融	5,468,482.98	

项目	金额	说明
资产和金融负债产生的公允价值变动损益以及处置金融资产和金融负债产生的损益		
除上述各项之外的其他营业外收入和支出	-1,970,577.93	
合计	31,046,276.44	

其他符合非经常性损益定义的损益项目的具体情况：

适用 不适用

公司不存在其他符合非经常性损益定义的损益项目的具体情况。

将《公开发行证券的公司信息披露解释性公告第 1 号——非经常性损益》中列举的非经常性损益项目界定为经常性损益项目的情况说明

适用 不适用

公司不存在将《公开发行证券的公司信息披露解释性公告第 1 号——非经常性损益》中列举的非经常性损益项目界定为经常性损益的项目的情形。

第三节 管理层讨论与分析

一、报告期内公司从事的主要业务

（一）主要业务、主要产品

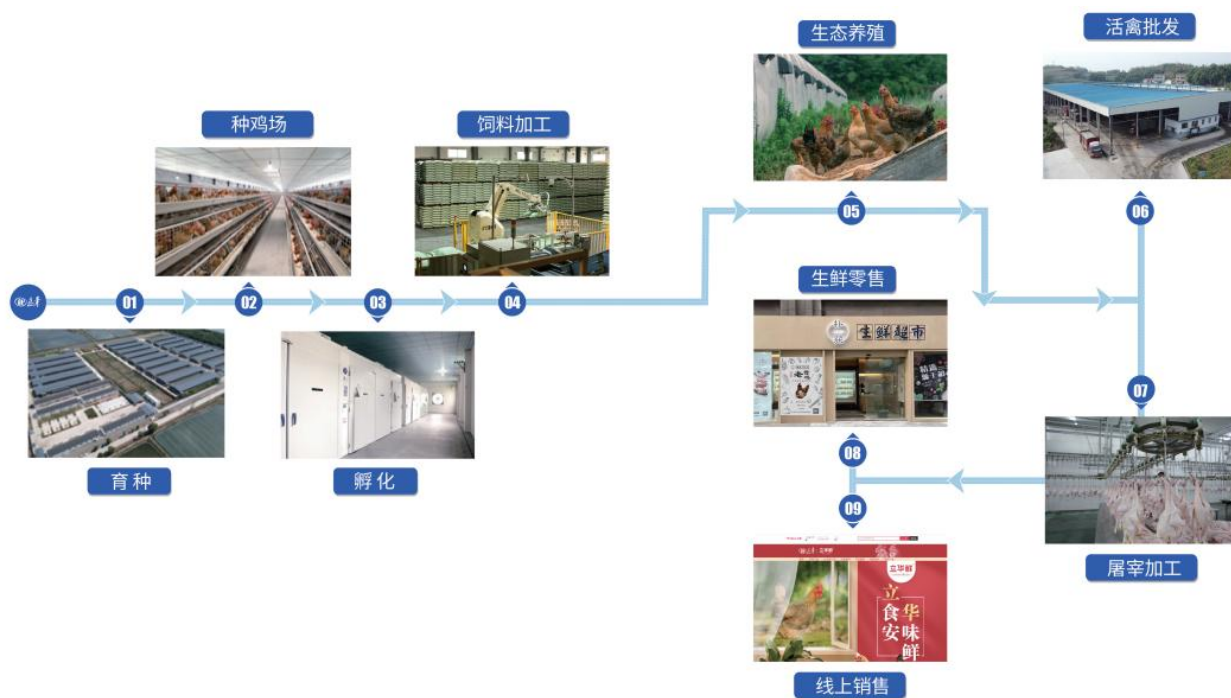
公司主营业务为黄羽肉鸡的养殖、屠宰加工和销售，以及商品肉猪及肉鹅的养殖和销售。公司主要产品为商品代黄羽肉鸡、商品肉猪以及肉鹅等畜禽产品。

报告期内，公司主要业务、主要产品未发生重大变化。

（二）经营模式

1. 公司致力于打造一体化产业链的经营模式，即将种畜禽繁育与养殖、商品代畜禽养殖、饲料加工和屠宰加工等环节全部覆盖的经营模式。

在黄羽鸡养殖业务方面，公司已建立起集育种、曾祖代、祖代与父母代种鸡繁育与养殖、饲料加工、商品代肉鸡养殖、冰鲜加工等环节于一体的肉鸡产业链，如下图所示：



在生猪养殖业务方面，产业链涵盖曾祖代、祖代、父母代种猪繁育与养殖、饲料加工、商品肉猪养殖；鹅的养殖业务涵盖育种、曾祖代、祖代与父母代种鹅繁育与养殖、饲料加工和商品肉鹅养殖。

2. 公司实行紧密的“公司+合作社+农户”及“公司+基地+农户”合作养殖模式。

公司在黄羽肉鸡及肉鹅养殖业务实行“公司+合作社+农户”合作模式。以黄羽肉鸡业务为例，公司负责品种繁育、种苗和饲料生产、药品疫苗等养殖物料采购，全程提供养鸡技术指导，并负责成品鸡回收与销售；合作农户负责提供符合要求的养殖场地、养殖设施和劳动力。合作农户接受公司委托养鸡，应同时加入与公司有合作关系的专业合作社。公司出资设立风险基金，所有权归合作社，以此承担农户大部分因自然灾害或重大疫病风险造成的损失。

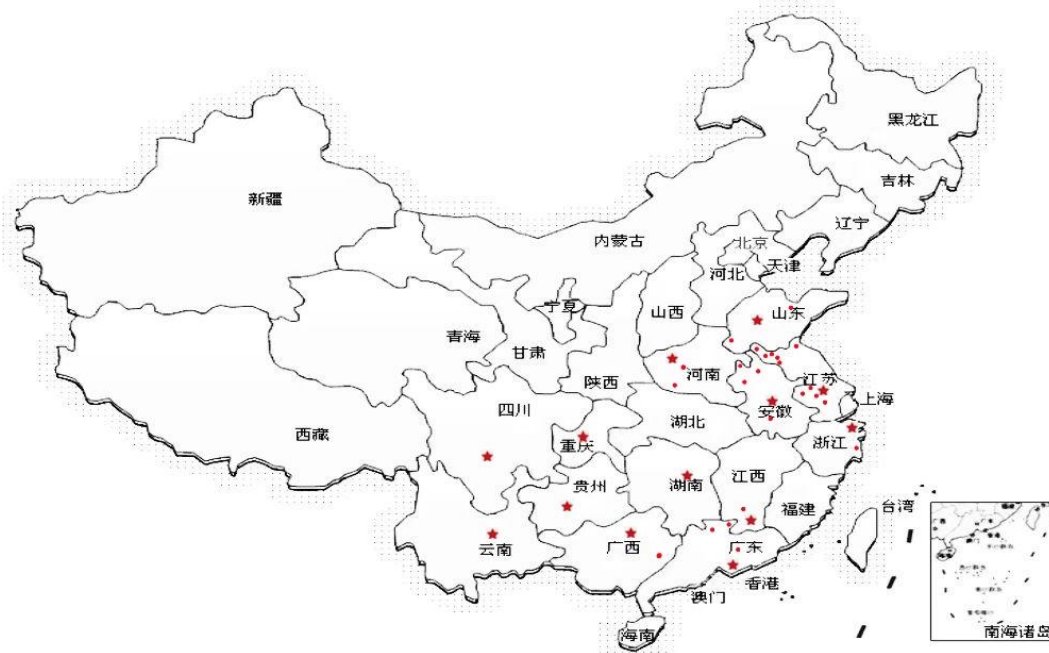
随着现代乡村建设对土地高效利用和环保要求的不断提高，以及国家政策对规范化、规模化养殖的鼓励与引导，公司在坚持“公司+合作社+农户”核心模式的基础上，以多种合作方式建设“美丽牧场”型商品肉鸡养殖小区，全面推进全环控鸡舍，包括多层笼养和双层鸡舍的建设，在用地、环保、景观等方面契合现代乡村、美丽乡村的建设方向，同时进一步提高养殖集约化、自动化和智能化水平，有效提升公司养殖效率，促进公司黄羽肉鸡产能增长，努力为国家的乡村

振兴战略作出更大的贡献。

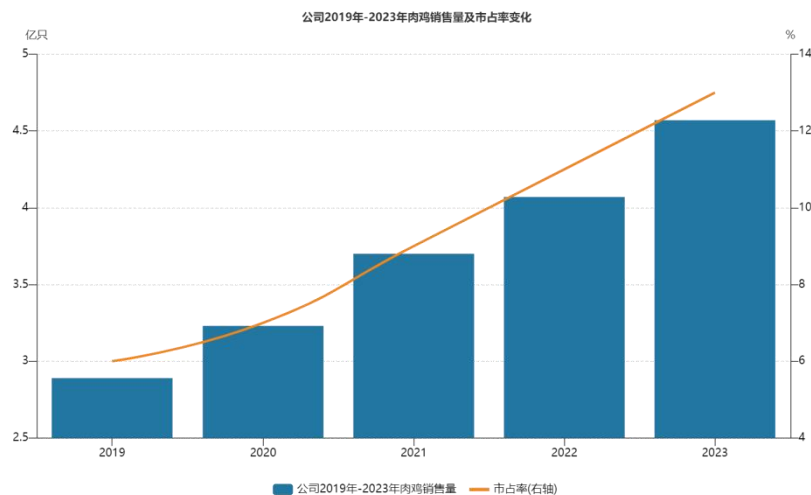
公司商品肉猪饲养以“公司+基地+农户”的合作养殖模式为主，即将农户集中在公司自建的商品猪养殖基地。公司向农户提供猪舍、猪苗、饲料、药品疫苗等物料供应及销售环节的管理，并负责制定商品肉猪饲养环节所需的各项管理制度、规定和技术标准。合作养殖农户负责提供劳动力，在公司商品猪场进行养殖并交付产品。公司自建商品猪场配备高标准、全自动化设备设施，有利于培养专业技术农户，提高养殖效率，保证了商品肉猪产品质量与食品安全。同时，公司对农户进行封闭管理，养殖过程能够实时监控，能够有效隔离疫病传播并极大降低农户违规养殖的风险，保障了资产安全。

（三）市场地位

公司为全国黄羽肉鸡养殖规模化龙头企业之一。截至报告期末，公司在江苏、浙江、安徽、广东、河南、山东、四川、湖南、江西、贵州、广西、云南、重庆等 13 个省及直辖市布局 75 家控股子公司，其中一体化养鸡子公司 25 家，覆盖华东、华南、西南、华中等主要消费市场，并根据各地不同的消费习惯提供差异化的优质黄羽肉鸡产品。



根据中国畜牧业协会禽业分会的统计，2023 年全国黄羽鸡的出栏量 35.95 亿只，同期公司销售肉鸡（含毛鸡、屠宰品及熟制品）4.57 亿只，约占同期全国黄羽鸡出栏总数的 12.71%，公司销售量及市场占比位居逐年提升，公司的行业地位未发生重大变化。公司最近 5 年销售肉鸡数量及市占率情况见下表：



注 1：上图中市占率=公司销售肉鸡数量/同期全国黄羽鸡出栏总数；

注 2：全国黄羽鸡出栏总数来源于中国畜牧业协会禽业分会。

（四）主要的业绩驱动因素

报告期内，公司聚焦主业，以市场为中心、以经营为导向开展工作。各业务板块积极研判行业发展趋势，根据市场环境变化调整生产计划、品种结构、营销策略，业务规模继续保持适度增长，核心竞争力不断提升。2024 年上半年，公司实现营业收入 78.05 亿元，同比增长 12.16%，并实现同比扭亏为盈，半年度实现归母净利润 5.75 亿元，同比增长 197.13%。主要业绩驱动因素分析如下：

1. 黄羽肉鸡业务

公司近年来于华南、西南、华中等区域继续开设一体化养鸡子公司，积极拓展市场区域。随着新设子公司产能爬坡，养殖规模保持平稳扩张。2024 年半年度公司销售肉鸡（含毛鸡、屠宰品及熟制品）2.35 亿只，同比增长 10.69%，市占率继续扩大。生产方面，商品鸡养殖成绩继续保持较高水平，上市率、料肉比、上市天龄等指标超额完成预算，加之玉米、小麦、豆粕等主原料价格上半年同比显著回落，生产成本下降明显。报告期内，公司斤鸡完全成本为 6.1 元，较去年同期下降 13.48%，二季度斤鸡完全成本下降至 5.9 元。价格方面，报告期内公司商品鸡销售价格 13.21 元/公斤，同比上升 0.23%。成本端的持续下降，为黄羽肉鸡业务创造了较大的盈利空间。下半年，随着传统旺季的到来，节假日、旅游消费需求的回升，有望进一步推升黄羽肉鸡业务的盈利水平。

2. 生猪业务

报告期内，国内生猪价格回暖，公司养猪板块实现盈利。生产方面，公司生猪养殖团队继续在各个生产细分环节提质控本补短板，力求人效提升；强化生防工作标准化落地，坚持外严内松的原则，精简防控流程，全面开展线上视频巡检；优化场内人员结构，动态调整岗位配置；总结推广优秀猪场的工作经验，提升团队应变能力。母猪生产性能以及肉猪的料肉比、上市率等关键生产指标保持较高水平。虽然去年冬季区域性疫病仍对今年年初的生产成本产生影响，但影响程度已大大降低，三月份斤猪完全成本已经低于 8 元，二季度斤猪完全成本进一步回落至 7.4 元，随着下半年出栏量的提升，斤猪成本仍有进一步下降空间。价格方面，公司养猪产能布局为江苏、安徽以及山东等地，靠近传统生猪高价位消费市场，售价有一定的比较优势。报告期内，公司销售肉猪 43.49 万头，同比增长 18.83%，全年肉猪出栏有望突破 120 万头的目标；销售均价 15.92 元/公斤，同比上升 7.13%。截至报告期末，公司已建成生猪产能约 180 万头，能繁母猪存栏 8 万头，为后续出栏增长奠定了良好的基础。

3. 鹅业务

报告期内，肉鹅延续较好的盈利行情，公司共销售商品鹅 96.05 万只，同比增长 12.92%，鹅板块实现销售收入 0.8 亿元，同比下降 1.02%。生产方面，由于种蛋及青苗率提升明显，苗鹅生产成本同比继续下降；商品鹅阶段上市量、上市率、体重等生产指标均有不同程度提升。销售方面，除了肉鹅产业本身的供求关系带来的行情外，2023 年底起鹅绒和鹅刀翎毛价格大幅上涨行情，也会传导至肉鹅端支持鹅价的上涨。公司及时进行行情预判，调整销售策略，实现增量增效。

4. 屠宰业务

报告期内，公司持续推进黄羽肉鸡冰鲜、冰冻加工品转型升级。2024 年半年度肉鸡屠宰量 2,481.89 万只，同比增长 234.32%。上半年，潍坊、合肥屠宰加工项目顺利建成并投入运营，目前已建成屠宰项目 8 家，未来随着公司肉鸡屠宰产能的逐步释放，屠宰产品的比例将呈逐年较快增长的态势，更好服务于长三角、珠三角、京津冀等核心区域市场，撬动优质冰鲜鸡消费的潜在市场。

（五）报告期末，公司合作农户数量、区域分布及变化情况

截至报告期末，公司合作农户数量 7,283 户，其中黄羽肉鸡业务合作农户数为 6,909 户，生猪养殖业务合作农户数为 282 户，肉鹅养殖业务合作农户数为 92 户。各区域合作农户户数占比分别为：华东区域 56.06%，华南区域 25.31%，华中区域 10.70%，西南区域 7.94%。本报告期，公司黄羽肉鸡、生猪以及肉鹅合作农户结算总收入 7.66 亿元，同比增长 7.02%。

（六）按自行繁育、外购等分项披露报告期末公司生物资产情况

详见本报告第十节财务报告之“七、合并财务报表项目注释 15、生产性生物资产”。

（七）报告期内公司农户担保情况

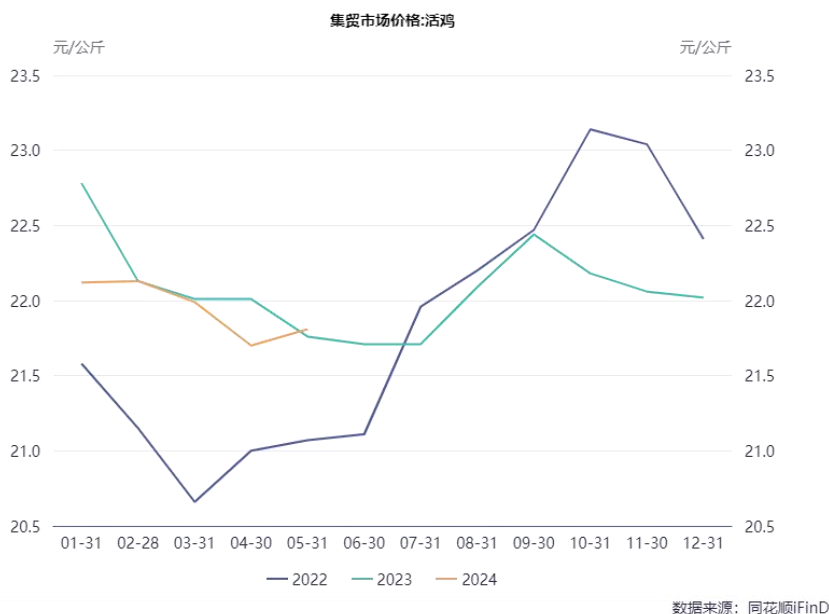
公司于 2023 年 12 月 13 日召开第三届董事会第二十二次会议，会议审议并通过了《关于为合作养殖农户提供担保的议案》，为配合推进公司合作农户发展政策，解决农户建设鸡舍等建设资金需求，促进公司与合作养殖农户长期合作，公司同意向合作养殖农户提供合计不超过人民币 36,000 万元的担保额度，即为合作养殖农户向银行等金融机构融资提供担保。截至报告期末，公司向 385 名合作养殖农户（自然人）提供担保，担保余额为 16,520.30 万元，农户以其鸡舍抵押作为反担保。截至报告期末，公司不存在逾期担保、涉及诉讼的担保及因担保被判决败诉而应承担的担保责任的情况。

（八）报告期内，不存在对公司业务造成重大影响的重大疫病情况。

（九）报告期内，不存在对公司业务造成重大影响的自然灾害情况。

（十）行业发展情况**1. 黄羽肉鸡行业**

从行情端来看，报告期内黄羽鸡价格表现与以往年度情况基本相同，同比未有明显变化。春节后出现短暂的消费空档期，价格呈连续下跌趋势。二季度“五一”节假日餐饮消费拉升鸡价。进入 6 月，鸡价整体呈温和上涨趋势。随着三季度旅游消费旺季的到来，暑期及节假日旅游消费可望增加，同时养殖端由于夏季高温对出栏数量有所抑制，行情有望继续好转。



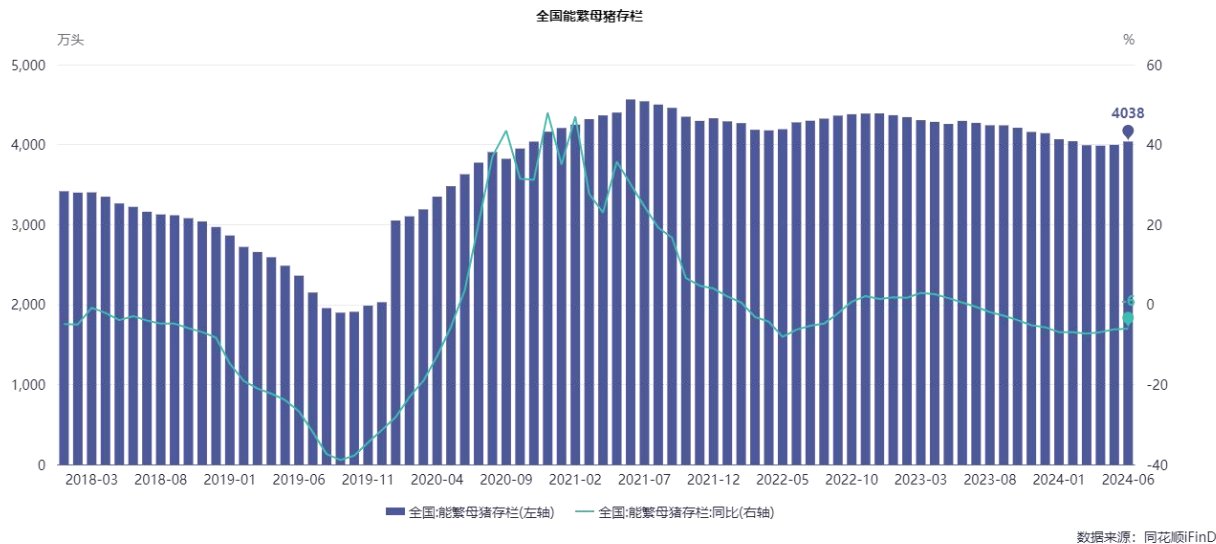
从养殖端来看，近几年行情总体低迷，部分产能退出，在产父母代种鸡存栏仍处于历史较低水平，供给总体呈下降趋势。另一方面，玉米、小麦、豆粕等主原料价格自 2023 年起整体呈下降态势，行业养殖成本得以降低，养殖收益显著增长。



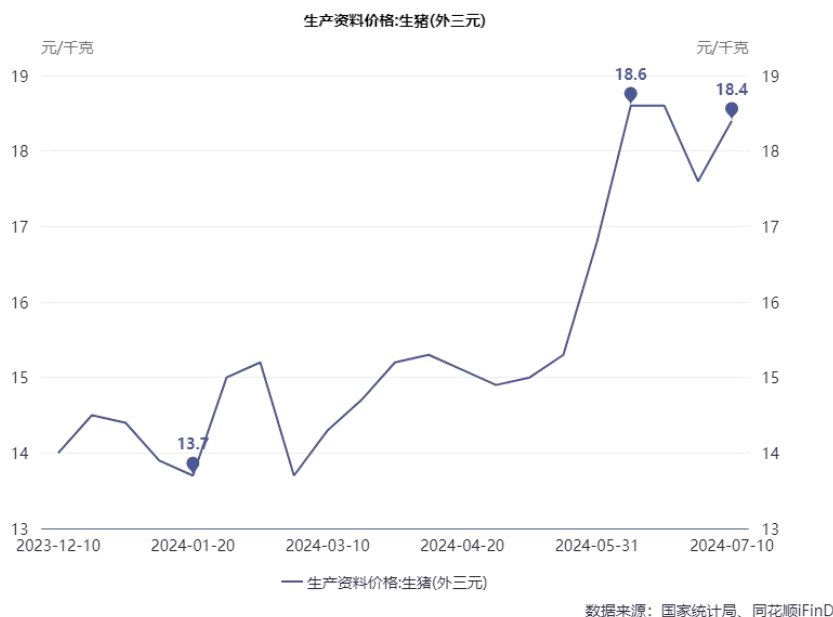
2. 生猪行业

根据国家统计局数据显示，2024 上半年生猪出栏同比减少，存栏环比有所增加。2024 上半年全国生猪出栏 36,395 万头，同比减少 1,153 万头，下降 3.1%；猪肉产量 2,981 万吨，减少 51 万吨，下降 1.7%。二季度末，全国生猪存栏 41,533 万头，同比减少 1,984 万头，下降 4.6%，环比增加 684 万头，增长 1.7%。其中，能繁母猪存栏 4,038 万头，同比减少 259 万头，下降 6.0%，环比增加 46 万头，增长 1.1%。

从产能来看，能繁母猪自 2023 年 1 月开启逐步去化过程。截至 2024 年 6 月末能繁母猪存栏 4,038 万头，较 2022 年 12 月末 4,390 万头能繁母猪存栏下降 8.02%左右，预期下半年供给或将进一步减少。



从价格端来看，受供求关系影响，生猪价格在 2024 年 1-2 月低位震荡，3 月份开启上行通道，5 月份价格迅速攀升，并保持连续四个月上涨，6 月环比上涨 10.4%。由于主原料价格走低，成本中枢下降，产业恢复盈利。随着下半年消费旺季的到来，生猪行情预计保持温和上涨。



公司需遵守《深圳证券交易所上市公司自律监管指引第3号——行业信息披露》中的“畜禽、水产养殖相关业务”的披露要求。

二、核心竞争力分析

公司深耕养殖业二十七年，专注主营业务，坚持稳健经营发展。公司的核心竞争力主要体现在形成了全产业链一体化经营优势和可追溯的管理体系、拥有互惠共赢的合作养殖模式、不断追求创新的技术优势、较强的信息化建设优势和日积月累的人才优势。具体如下：

1、全产业链一体化经营优势和可追溯的管理体系

公司在黄羽肉鸡业务上建立了集育种、曾祖代、祖代与父母代种鸡繁育、饲料生产、商品代黄羽肉鸡养殖与屠宰加工为一体的完整产业链；在生猪养殖业务上也基本覆盖祖代与父母代种猪繁殖、商品代肉猪养殖、饲料生产等产业链，拥有纵向一体化经营优势。

相对于仅覆盖单一或部分生产环节的畜禽养殖企业，公司的全产业链一体化经营模式有利于增强公司应对市场波动与风险的能力。通过有效整合分散的肉鸡生产环节，公司能够根据当前市场价格波动情况及对市场供求变化的预测，适度、及时调节存栏种鸡、商品代雏鸡、种蛋、饲料等产业链各环节的产出数量，通过统筹安排减弱了商品代肉鸡市场价格大幅波动对公司生产经营所造成的不利冲击。

全产业链一体化经营模式有利于增强公司异地扩张能力。由于黄羽鸡种蛋、苗鸡运输及农户发展具有较强的覆盖半径要求，全产业链一体化经营模式下，成熟子公司能够通过就近输送种蛋、苗鸡及饲料的方式，带动新设子公司尽快发展农户及占据市场，有助于缩短新设子公司投资回收期，实现产能的快速异地扩张。全产业链一体化经营模式有助于公司搭建食品安全可追溯管理体系，有利于公司产品质量与成本控制，从而提高产品竞争力。

2、互惠共赢的合作养殖模式

公司针对不同业务，在传统的“公司+农户”模式的基础上，创新合作养殖模式，其中黄羽肉鸡养殖业务采取“公司+合作社+农户”模式，生猪业务采取“公司+基地+农户”模式。

(1) “公司+合作社+农户”合作养殖模式竞争优势

公司在合作养殖过程中严格执行“八统一”的农户管理模式，即“统一鸡场规划、统一供应苗鸡、统一供应饲料、统一免疫程序、统一操作规程、统一技术指导、统一产品回收、统一产品销售”。一方面，“八统一”的农户管理模式使公司能够对一体化养殖过程进行全程监控，严格控制苗鸡、饲料、药品及疫苗等物料的使用以及养殖全过程的质量，确保食品安全管理制度的落实；另一方面，在“八统一”的农户管理模式下，公司能够及时调整农户养殖规模与品种，

积极应对市场变化。公司通过农户结算管理等机制，保证了农户能够获得与其养殖能力、劳动投入相匹配的养殖收入，有效地激发了合作农户的养殖积极性与责任心，确保合作双方切实关注产品质量。

公司在黄羽肉鸡养殖业务上所采用的“公司+合作社+农户”的合作养殖模式相对于传统的“公司+农户”模式，公司与农户的合作关系更加紧密，同时凸显合作社在合作养殖中的纽带作用，对公司与农户之间风险共担、利益共享起到平衡作用，是对国家有关部门近年来鼓励农民新型生产组织政策的积极响应与实际践行，符合我国实际国情与农业产业化发展方向，有利于推行我国农业生产在当前市场环境下走向“再合作”。

(2) “公司+基地+农户”合作养殖模式竞争优势

公司通过自建商品肉猪养殖基地，对参与商品肉猪合作养殖的农户进行统一、集中封闭管理，有利于公司提高养殖效率，同时保证了公司商品肉猪产品质量。公司根据农户养殖成绩，向农户支付与其养殖能力、人力劳动相匹配的养殖收入。由于农户不承担商品肉猪养殖的市场风险，该模式提高了农户参与合作养殖的积极性与责任心。同时，该模式也降低了农户合作养殖过程中的违规风险，最终达到公司与农户的共赢。

(3) “美丽牧场”型养殖小区建设

随着现代乡村建设对环保要求的不断提升，公司在商品肉鸡养殖环节积极探索养殖小区建设，在坚持“公司+合作社+农户”核心模式的基础上，以多种合作方式建设“美丽牧场”型商品肉鸡养殖小区，在用地、环保、景观等方面完全契合现代乡村、美丽乡村的建设方向，并有力地促进公司黄羽肉鸡产能的增长。

3、不懈创新打造技术优势

(1) 育种技术优势

黄羽肉鸡品种多样，其消费的区域特征非常明显，为满足各个区域对不同品种优质黄羽肉鸡的需求，公司在育种领域持续加大投入。公司在江苏金坛、广西柳州、江苏扬州分别建立三家育种基地，其中广西柳州育种基地致力于华南、西南区域特色黄羽肉鸡品种研发培育；江苏扬州育种基地主要布局快速类肉鸡品种研发，为屠宰加工板块储备更多品种。目前公司自主培育雪山系列、天目系列、“优”系列、花山系列、快大系列和功能系列种鸡，共计 20 余个肉鸡品种（配套系），基本可以覆盖我国黄羽肉鸡市场中长期发展的各类需求。近年来公司继续深入品种需求调研，加强各区域的优势品种布局，为未来的市场拓展奠定基础。育种智慧管理系统和液相基因芯片“立华液芯 2023”均已开发完成，进入试用阶段，育种效率有效提升，育种工作的标准化、规范化水平得到进一步提高。

(2) 疾病防控技术优势

在疾病防控领域，公司多年来始终坚持以种源疾病净化为核心战略。鸡白痢净化作为近年重点工作，有效支撑了大生产，并为创建白痢净化国家示范场打下基础。公司正在构建一套全面、高效的重大流行疾病主动监测防控体系，准确把握疫病的流行动态。对流感疫苗、磺胺类药物建立抗原含量、药代动力学质量评估方法，为疫苗和药物的合理使用提供依据。通过养殖环境、病毒病的综合防控，肉鹅疾病防控取得较大突破，上市率同比提升 5%-8%。

报告期内，公司研发投入 4,663.74 万元。申报知识产权 8 项，含发明专利 3 项、实用新型专利 5 项；知识产权授权 11 项，含发明专利 4 项、实用新型专利 7 项。截至 2024 年 6 月末，公司拥有有效专利 191 件，其中发明专利 22 项，实用新型专利 164 项，外观设计专利 5 项。

4、持续完善的信息化建设优势

报告期内，公司坚持围绕提质增效开展信息化工作，积极推动信息技术与养殖等各项业务的深度融合，通过智能化软件开发、物联网自研、大数据分析、IDC 运维四大领域加速提升公司数智化水平。在智能化软件开发领域，公司信息管理部着力于各领域的场景赋能，例如农户通过软件远程操作事务，客户通过手机应用完成线上下单结算等，进一步优化业务流程，提升流程效率，实现关键业务信息化覆盖。在物联网领域，持续优化和推广自研设备，进行外采设备替代，降低设备采购成本；同时在设备预警方面更加注重稳妥性，确保经营生产安全稳定进行。在大数据应用领域，公司主要围绕数据中台建设各业务板块数据分析看板，数据分析性能较传统方式明显提升，大大提升了精准化管理水平；在 IDC 运维方面，公司构建了半自动化的数据中心运维平台，运维效率提高一倍有余，提升公司整体信息化管理效率。

5、日积月累的人才优势

公司高度重视人才培养和发展，通过“外引内育”的方式进行人才储备，目前已经建立了覆盖鸡、猪、鹅、生鲜等各业务板块、各职能线的多层次复合型人才队伍，既拥有具备丰富理论知识与操作经验的管理及研发团队，又拥有大批专业从事某一生产环节的生产管理人员及熟练技术工人。公司每年引进优秀应届毕业生和外部人才，大部分是农业类高等院校毕业，具有较强的专业背景。同时，根据业务的发展，不断拓宽与非农院校的合作，以丰富员工构成，提升组织能力。在人才培养方面，已形成员工职业生涯发展全过程的培养模式，从应届生的带教计划、在职员工的技能再造，到管理人员领导力的提升，多途径、多模式赋能员工，挖掘潜力、创造价值。公司一直秉持“合适的人才配合合适的岗位”的用人观，具有人尽其才的土壤，依据职级、专业度等不同维度差异化实施多层次、全方位的激励措施，健全长效激励机制，为公司未来的发展吸引和储备更多的优秀人才，以提高公司整体综合竞争力。

三、主营业务分析

概述

参见“一、报告期内公司从事的主要业务”相关内容。

主要财务数据同比变动情况

单位：元

	本报告期	上年同期	同比增减	变动原因
营业收入	7,805,091,471.63	6,959,089,826.35	12.16%	主要为销量增加所致。
营业成本	6,704,359,986.57	7,060,399,538.68	-5.04%	主要为原料成本下降所致。
销售费用	111,586,458.14	101,179,124.15	10.29%	主要为规模增加所致。
管理费用	385,058,526.17	322,851,413.28	19.27%	主要为奖金计提和股权激励分摊所致。
财务费用	44,308,936.69	44,164,400.80	0.33%	
所得税费用	166,799.54	61,143.02	172.80%	主要为应税业务增加所致。
研发投入	46,637,413.32	34,815,076.74	33.96%	主要为投入增加所致。
经营活动产生的现金流量净额	676,925,536.59	74,286,715.53	811.23%	主要为收入增加和原料价格下降所致。
投资活动产生的现金流量净额	-579,270,273.22	-821,961,050.12	29.53%	主要为收回投资增加所致。
筹资活动产生的现金流量净额	-119,892,463.54	386,297,915.97	-131.04%	主要为偿还借款所致。
现金及现金等价物净增加额	-22,237,199.63	-361,376,346.07	93.85%	

公司报告期利润构成或利润来源发生重大变动

适用 不适用

公司报告期利润构成或利润来源没有发生重大变动。

占比 10%以上的产品或服务情况

适用 不适用

单位：元

	营业收入	营业成本	毛利率	营业收入比上年同期增减	营业成本比上年同期增减	毛利率比上年同期增减
分产品或服务						
鸡收入	6,793,877,814.46	5,851,977,910.57	13.86%	10.81%	-4.31%	13.60%
猪收入	894,500,321.09	755,424,248.73	15.55%	26.87%	-9.90%	34.47%

四、非主营业务分析

适用 不适用

单位：元

	金额	占利润总额比例	形成原因说明	是否具有可持续性
投资收益	-310,144.24	-0.05%	无	否
公允价值变动损益	5,226,284.81	0.91%	主要为银行理财公允价值变动所致	否
资产减值	42,714,816.03	7.45%	主要为公司存货减值转回所致	否
营业外收入	386,786.37	0.07%	无	否
营业外支出	9,477,525.10	1.65%	主要为非流动资产报废损失所致	否

五、资产及负债状况分析

1、资产构成重大变动情况

单位：元

	本报告期末		上年末		比重增减	重大变动说明
	金额	占总资产比例	金额	占总资产比例		
货币资金	347,469,069.08	2.44%	366,492,712.08	2.68%	-0.24%	无重大变动
应收账款	15,393,047.41	0.11%	17,979,452.42	0.13%	-0.02%	无重大变动
合同资产	0.00	0.00%	0.00	0.00%	0.00%	无重大变动
存货	2,960,658,913.67	20.79%	2,462,089,223.91	18.02%	2.77%	主要为公司肉畜禽存栏增加所致
投资性房地产	8,435,301.90	0.06%	8,560,693.57	0.06%	0.00%	无重大变动
长期股权投资	56,675,921.55	0.40%	56,228,263.96	0.41%	-0.01%	无重大变动
固定资产	7,339,248,240.56	51.53%	6,805,646,081.14	49.80%	1.73%	主要为在建工程转入所致
在建工程	220,789,344.02	1.55%	491,806,491.42	3.60%	-2.05%	主要为在建工程达到预定可使用状态转固所致
使用权资产	520,959,239.24	3.66%	520,986,052.99	3.81%	-0.15%	无重大变动
短期借款	2,133,227,170.59	14.98%	2,038,260,388.42	14.92%	0.06%	无重大变动
合同负债	25,854,881.00	0.18%	25,113,212.57	0.18%	0.00%	无重大变动
长期借款	92,415,910.02	0.65%	180,953,182.89	1.32%	-0.67%	主要为偿还长期借款所致
租赁负债	460,239,403.01	3.23%	467,663,312.39	3.42%	-0.19%	无重大变动
交易性金融资产	304,931,506.85	2.14%	708,613,467.86	5.19%	-3.05%	主要为理财赎回所致

2、主要境外资产情况

适用 不适用

3、以公允价值计量的资产和负债

☑适用 ☐不适用

单位：万元

项目	期初数	本期公允价值变动损益	计入权益的累计公允价值变动	本期计提的减值	本期购买金额	本期出售金额	其他变动	期末数
金融资产								
1. 交易性金融资产（不含衍生金融资产）	70,861.35	518.36	0.00	0.00	150,300.00	191,186.55		30,493.15
2. 衍生金融资产		8.64						8.64
4. 其他权益工具投资	14,527.34		1,739.48	0.00	39.38		-632.38	15,673.81
金融资产小计	85,388.68	527.00	1,739.48	0.00	150,339.38	191,186.55	-632.38	46,175.60
上述合计	85,388.68	527.00	1,739.48	0.00	150,339.38	191,186.55	-632.38	46,175.60
金融负债	18.50	-18.50						0.00

其他变动的内容：无。

报告期内公司主要资产计量属性是否发生重大变化

☐是 ☑否

4、截至报告期末的资产权利受限情况

单位：元

项目	期末账面价值	受限原因
货币资金	15,563,451.93	保证金
固定资产	17,529,837.61	贷款抵押
无形资产	5,882,139.09	贷款抵押
合计	38,975,428.63	--

六、投资状况分析

1、总体情况

☑适用 ☐不适用

报告期投资额（元）	上年同期投资额（元）	变动幅度
2,506,810,407.10	2,023,501,307.47	23.88%

2、报告期内获取的重大的股权投资情况适用 不适用**3、报告期内正在进行的重大的非股权投资情况**适用 不适用**4、以公允价值计量的金融资产**适用 不适用**5、募集资金使用情况**适用 不适用**(1) 募集资金总体使用情况**适用 不适用

单位：万元

募集资金总额	126,064.41
报告期投入募集资金总额	4,961.11
已累计投入募集资金总额	113,622.93
报告期内变更用途的募集资金总额	0
累计变更用途的募集资金总额	6,018.96
累计变更用途的募集资金总额比例	4.74%

募集资金总体使用情况说明

经中国证券监督管理委员会（以下简称中国证监会）《关于同意江苏立华牧业股份有限公司向特定对象发行股票注册的批复》（证监许可〔2022〕257号）同意注册，公司向特定对象发行人民币普通股（A股）55,922,501股，发行价格为人民币22.71元/股，募集资金总额为人民币1,269,999,997.71元，扣除发行费用人民币9,355,922.50元（含税），募集资金净额为人民币1,260,644,075.21元，已于2022年8月19日划转至公司指定账户。上述募集资金到位情况已经致同会计师事务所（特殊普通合伙）审验，并于2022年8月19日出具《江苏立华牧业股份有限公司向特定对象发行股票验资报告》（致同验字(2022)第110C000485号）。

公司分别于2023年8月4日、2023年8月22日召开第三届董事会第二十次会议、2023年第一次临时股东大会，审议通过《关于部分募投项目结项并永久性补充流动资金以及部分募投项目变更、延期的议案》，同意将“湘潭立华肉鸡屠宰项目”“徐州立华年出栏3,500万羽一体化养鸡建设项目”等募投项目结项，将节余募集资金永久补充流动资金（受审批日与实施日利息收益结算影响，具体结算金额以转入自有资金账户当日实际金额为准）；同意将拟用于“洛阳立华种鸡场项目”的募集资金用途变更用于“扬州立华家禽育种项目”；同意将“扬州阳雪肉鸡屠宰项目”“潍坊阳雪肉鸡屠宰项目”“泰安阳雪肉鸡屠宰项目”的达到预定可使用状态日期调整至2023年12月31日。

公司分别于2024年4月19日、2024年5月13日召开第三届董事会第二十三次会议、2023年年度股东大会，会议审议通过《关于部分募投项目结项并永久补充流动资金的议案》：“扬州阳雪肉鸡屠宰项目”“潍坊阳雪肉鸡屠宰项目”“泰安阳雪肉鸡屠宰项目”“扬州立华家禽育种项目”等募投项目结项，将节余募集资金永久补充流动资金（受审批日与实施日利息收益结算影响，具体结算金额以转入自有资金账户当日实际金额为准）。

截至2024年6月30日，公司募集资金使用情况为：投入募集资金项目113,622.93万元（置换预先已投入募集资金投资项目自筹资金50,833.77万元，补充流动资金16,027.29万元，直接投入募集资金项目46,761.87万元），剩余募集资金12,441.47万元变更用途并永久补充流动资金（不含理财与利息收入）。募集资金专户永久补流划转合计13,614.40万元，与剩余募集资金0万元差异1,172.93万元，系未投入募集资金存续期间产生的理财及利息收入扣除手续费的净额。

(2) 募集资金承诺项目情况

☑适用 ☐不适用

单位：万元

承诺投资项目和超募资金投向	是否已变更项目(含部分变更)	募集资金净额	募集资金承诺投资总额	调整后投资总额(1)	本报告期投入金额	截至期末累计投入金额(2)	截至期末投资进度(3)=(2)/(1)	项目达到预定可使用状态日期	本报告期实现的效益	截止报告期末累计实现的效益	是否达到预计效益	项目可行性是否发生重大变化
承诺投资项目												
扬州阳雪肉鸡屠宰项目	否	12,504.6	12,504.6	12,504.6	1,315.83	10,927.59	87.39%	2023年12月31日	-653.7	-1,829.03	否	否
潍坊阳雪肉鸡屠宰项目	否	8,463.69	8,463.69	8,463.69	1,366.56	6,483.61	76.60%	2024年03月31日	306.53	306.53	否	否
泰安阳雪肉鸡屠宰项目	否	9,189.48	9,189.48	9,189.48	487.12	7,333.02	79.80%	2023年12月31日	703.84	-899.44	否	否
湘潭立华肉鸡屠宰项目	否	5,142.64	5,142.64	5,142.64	0	4,180.4	81.29%	2022年05月31日	339.65	-1,550	否	否
湘潭立华年出栏3,500万羽一体化养鸡建设项目	否	10,976.58	10,976.58	10,976.58	0	11,552.49	105.25%	2023年05月31日	948.09	1,495.24	是	否
徐州立华年出栏3,500万羽一体化养鸡建设项目	否	5,718.86	5,718.86	5,718.86	0	5,786.06	101.18%	2021年12月31日	6,242.16	10,327.61	是	否
安顺立华年出栏3,500万羽一体化养鸡建设项目	否	13,246.38	13,246.38	13,246.38	0	10,715.38	80.89%	2022年09月30日	864.06	-189.89	是	否
韶关立华饲料厂项目	否	5,133.48	5,133.48	5,133.48	0	5,133.48	100.00%	2022年01月31日	不适用	不适用	不适用	否
安远立华饲料厂项目	否	7,737.25	7,737.25	7,737.25	0	7,192.43	92.96%	2022年10月31日	不适用	不适用	不适用	否

承诺投资项目和超募资金投向	是否已变更项目(含部分变更)	募集资金净额	募集资金承诺投资总额	调整后投资总额(1)	本报告期投入金额	截至期末累计投入金额(2)	截至期末投资进度(3)=(2)/(1)	项目达到预定可使用状态日期	本报告期实现的效益	截止报告期末累计实现的效益	是否达到预计效益	项目可行性是否发生重大变化
惠州立华孵化厂项目	否	5,010.26	5,010.26	5,010.26	0	3,038.76	60.65%	2022年06月30日	不适用	不适用	不适用	否
扬州立华孵化厂项目	否	3,111.66	3,111.66	3,111.66	0	2,858.74	91.87%	2022年09月30日	不适用	不适用	不适用	否
洛阳立华种鸡场项目	是	6,018.96	6,018.96	0	0	0	不适用	不适用	不适用	不适用	不适用	是
扬州立华家禽育种项目	否	0	0	6,018.96	1,791.6	4,610.4	76.60%	2024年03月31日	不适用	不适用	不适用	否
立华股份总部基地项目	否	17,783.28	17,783.28	17,783.28	0	17,783.28	100.00%	2022年08月31日	不适用	不适用	不适用	否
补充流动资金	否	16,027.29	16,027.29	16,027.29	0	16,027.29	100.00%	不适用	不适用	不适用	不适用	否
承诺投资项目小计	--	126,064.41	126,064.41	126,064.41	4,961.11	113,622.93	--	--	6,050.59	4,057.48	--	--
超募资金投向												
不适用												
合计	--	126,064.41	126,064.41	126,064.41	4,961.11	113,622.93	--	--	6,050.59	4,057.48	--	--
分项目说明未达到计划进度、预计收益的情况和原因(含“是否达到预计效益”选择“不适用”的原因)	<p>“韶关立华饲料厂项目”“安远立华饲料厂项目”所生产饲料不对外销售，不直接产生经济效益；“惠州立华孵化厂项目”“扬州立华孵化厂项目”“扬州立华家禽育种项目”所生产鸡苗不对外销售，不直接产生经济效益；“立华股份总部基地项目”为建设综合性研发办公大楼，不直接产生经济效益；“潍坊雪肉鸡屠宰项目”尚未投产，未产生经济效益；“泰安阳雪肉鸡屠宰项目”“扬州阳雪肉鸡屠宰项目”“湘潭立华肉鸡屠宰项目”投产时间较短，产能尚未释放，未形成规模化生产；“洛阳立华种鸡场项目”未实际建设，未产生经济效益。</p>											
项目可行性发生重大变化的情况说明	<p>受制于宏观政策调控、用地资源趋紧等因素，洛阳立华种鸡场项目尚无法达到开工建设条件。截至2023年7月25日，该项目尚未实际使用募集资金。目前，洛阳立华已建设有白元种鸡场，年产鸡苗1,500万羽，产能与“洛阳立华种鸡场项目”相当。此外，公司建立了子公司调苗机制，可根据各子公司所在市场需求、生产计划等要求进行鸡苗的异地调拨。因此，现有种鸡场及调苗机制可以满足洛阳立华生产所需。为避免资产闲置，提升募集资金使用效率，经公司慎重研究决定，公司将原募投项目尚未使用的募集资金6,018.96万元全部用于“扬州立华家禽育种项目”。</p>											

承诺投资项目和超募资金投向	是否已变更项目(含部分变更)	募集资金净额	募集资金承诺投资总额	调整后投资总额(1)	本报告期投入金额	截至期末累计投入金额(2)	截至期末投资进度(3)=(2)/(1)	项目达到预定可使用状态日期	本报告期实现的效益	截止报告期末累计实现的效益	是否达到预计效益	项目可行性是否发生重大变化
超募资金的金额、用途及使用进展情况	不适用											
募集资金投资项目实施地点变更情况	不适用											
募集资金投资项目实施方式调整情况	不适用											
募集资金投资项目先期投入及置换情况	适用											
	2022年9月5日,公司第三届董事会第十五次会议、第三届监事会第十四次会议,审议通过《关于使用募集资金置换预先投入自有资金的议案》,同意公司使用募集资金置换预先投入募投项目自筹资金50,833.77万元,以及已支付发行费用的自筹资金60.00万元,合计50,893.77万元。致同会计师事务所(特殊普通合伙)已对公司以自筹资金预先投入募投项目的实际使用情况及已支付发行费用情况进行了专项审核,并出具《关于江苏立华牧业股份有限公司以自筹资金预先投入募集资金投资项目情况鉴证报告》。具体内容详见2022年9月5日刊载于巨潮资讯网(http://www.cninfo.com.cn)的《关于使用募集资金置换预先投入自有资金的公告》(公告编号:2022-106)、《关于公司以自筹资金预先投入募集资金投资项目情况鉴证报告》。											
用闲置募集资金暂时补充流动资金情况	不适用											
项目实施	适用											

承诺投资项目和超募资金投向	是否已变更项目(含部分变更)	募集资金净额	募集资金承诺投资总额	调整后投资总额(1)	本报告期投入金额	截至期末累计投入金额(2)	截至期末投资进度(3)=(2)/(1)	项目达到预定可使用状态日期	本报告期实现的效益	截止报告期末累计实现的效益	是否达到预计效益	项目可行性是否发生重大变化
出现募集资金结余的金额及原因												
尚未使用的募集资金用途及去向												
募集资金使用及披露中存在的问题或其他情况												

注 3：“湘潭立华年出栏 3,500 万羽一体化养鸡建设项目”和“徐州立华年出栏 3,500 万羽一体化养鸡建设项目”截至本期末累计投入金额超过预算金额系公司将募集资金持有期间产生的理财收益或存款利息投入到项目中所致。

(3) 募集资金变更项目情况

适用 不适用

公司报告期不存在募集资金变更项目情况。

6、委托理财、衍生品投资和委托贷款情况

(1) 委托理财情况

适用 不适用

报告期内委托理财概况

单位：万元

具体类型	委托理财的资金来源	委托理财发生额	未到期余额	逾期未收回的金额	逾期未收回理财已计提减值金额
银行理财产品	自有资金	43,300	0	0	0
券商理财产品	自有资金	7,000	30,000	0	0
合计		50,300	30,000	0	0

单项金额重大或安全性较低、流动性较差的高风险委托理财具体情况

适用 不适用

委托理财出现预期无法收回本金或存在其他可能导致减值的情形

适用 不适用

(2) 衍生品投资情况

适用 不适用

1) 报告期内以套期保值为目的的衍生品投资

适用 不适用

单位：万元

衍生品投资类型	初始投资金额	期初金额	本期公允价值变动损益	计入权益的累计公允价值变动	报告期内购入金额	报告期内售出金额	期末金额	期末投资金额占公司报告期末净资产比例
豆粕、生猪等期货合约	0	3,493.49	27.14	0	66,134.6	63,747.09	5,881	0.71%
合计	0	3,493.49	27.14	0	66,134.6	63,747.09	5,881	0.71%
报告期内套期保值业务的会计政策、会计核算具体原则，以及与上一报告期相比是否发生重大变化的说明	无							
报告期实际损益情况的说明	为规避和防范原料、生猪价格波动给公司带来的经营风险，公司按照相应比例，针对公司生产经营相关的原料、生猪开展套期保值等金融衍生业务，业务规模均在公司实际业务规模内，具有明确的业务基础。							

套期保值效果的说明	公司从事套期保值业务的金融衍生品和商品期货品种与公司生产经营相关的原料、产品相挂钩，可冲抵现货市场交易中存在的价格风险，实现了预期风险管理目标。
衍生品投资资金来源	自有资金
报告期衍生品持仓的风险分析及控制措施说明（包括但不限于市场风险、流动性风险、信用风险、操作风险、法律风险等）	<p>一、风险分析</p> <p>商品期货、期权套期保值操作可以有效管理价格波动风险，特别是减少原料及生猪价格大幅下跌时较高的原料库存及存栏生猪带来的跌价损失对公司的影响，但同时也会存在一定的风险：</p> <p>1、价格异常波动风险：理论上，各交易品种在交割期的期货市场价格和现货市场价格将会回归一致，但在极个别的非理性市场情况下，可能出现期货和现货价格在交割期仍然不能回归，因此出现系统性风险事件，从而对公司的套期保值操作方案带来影响，甚至造成损失；</p> <p>2、资金风险：期货、期权交易按照公司下达的操作指令，如投入金额过大，可能造成资金流动性风险，甚至因为来不及补充保证金而被强行平仓带来实际损失；</p> <p>3、技术风险：可能因为计算机系统不完备导致技术风险；</p> <p>4、政策风险：期货、期权市场法律法规等政策如发生重大变化，可能引起市场波动或无法交易，从而带来风险。</p> <p>二、风险控制措施</p> <p>1、将套期保值业务与公司生产经营相匹配，严格控制期货、期权头寸，合理采用期货、期权及上述产品组合来锁定公司饲料原料成本及养殖利润；</p> <p>2、严格控制套期保值的资金规模，合理计划和使用保证金，严格按照公司期货交易管理制度规定下达操作指令，根据规定进行审批后，方可进行操作。公司合理调度资金用于套期保值业务；</p> <p>3、公司已制定了《期货管理制度》，该制度对公司开展套期保值业务的审批权限、内部审核流程、风险处理程序等作出了明确规定。各项措施切实有效且能满足实际操作的需要，同时也符合相关法律法规、规范性文件的有关要求。</p>
已投资衍生品报告期内市场价格或产品公允价值变动的情况，对衍生品公允价值的分析应披露具体使用的方法及相关假设与参数的设定	公司商品套期保值交易品种在期货交易所交易，市场透明度大，成交非常活跃，成交价格和当日结算单价能充分反映衍生品的公允价值。
涉诉情况（如适用）	不适用
衍生品投资审批董事会公告披露日期（如有）	2023 年 12 月 24 日

2) 报告期内以投机为目的的衍生品投资

适用 不适用

公司报告期不存在以投机为目的的衍生品投资。

(3) 委托贷款情况

适用 不适用

公司报告期不存在委托贷款。

七、重大资产和股权出售

1、出售重大资产情况

适用 不适用

公司报告期未出售重大资产。

2、出售重大股权情况

适用 不适用

八、主要控股参股公司分析

适用 不适用

主要子公司及对公司净利润影响达 10%以上的参股公司情况

单位：万元

公司名称	公司类型	主要业务	注册资本	总资产	净资产	营业收入	营业利润	净利润
常州市天牧家禽有限公司	子公司	肉鸡饲养、销售；饲养技术咨询与服务；配合饲料生产和销售；父母代雪山鸡养殖，商品代雪山鸡销售；畜牧用药；家禽屠宰；粮食收购。	2,600	57,941.85	36,747.13	58,017.48	5,892.72	5,882.97

公司名称	公司类型	主要业务	注册资本	总资产	净资产	营业收入	营业利润	净利润
徐州市立华畜禽有限公司	子公司	动物饲养；种畜禽生产；种畜禽经营；饲料生产；饲料添加剂生产；兽药经营；家禽饲养；活禽销售；家禽屠宰；粮食收购；畜牧渔业饲料销售；技术服务、技术开发、技术咨询、技术交流、技术转让、技术推广。	1,000	62,516.97	44,808.16	48,965.43	6,264.99	6,242.16

公司名称	公司类型	主要业务	注册资本	总资产	净资产	营业收入	营业利润	净利润
阜阳市立华畜禽有限公司	子公司	牲畜饲养；家禽饲养；活禽销售；种畜禽经营；兽药经营；饲料生产；粮食收购；农业转基因生物加工；家禽屠宰；动物无害化处理；食品经营；种畜禽生产；牲畜销售；技术服务、技术开发、技术咨询、技术交流、技术转让、技术推广；农产品的生产、销售、加工、运输、贮藏及其他相关服务；畜牧渔业饲料销售；食用农产品批发。	20,000	172,153.82	76,516.07	79,426.63	9,764.57	9,753.06

报告期内取得和处置子公司的情况

适用 不适用

主要控股参股公司情况说明

九、公司控制的结构化主体情况

适用 不适用

十、公司面临的风险和应对措施

1、产品价格波动风险

报告期内，公司对外销售产品主要是活畜禽，其产品的市场价格会受到市场供求关系等因素的影响而有所波动，进而影响公司的盈利能力，导致公司经营业绩将有可能出现波动或大幅下滑，甚至出现亏损的风险。

2、原材料供应及价格波动风险

玉米、小麦、豆粕等为公司黄羽肉鸡及生猪饲料的主要原料。如果玉米、小麦、豆粕等饲料原料因国内外种植面积变化、自然条件等导致产量波动，或受国家粮食政策、市场供求关系等因素影响，最终导致饲料原料价格发生波动，将直接影响公司营业成本，从而对公司盈利能力产生影响。

3、存货减值风险

公司存货主要为原材料及消耗性生物资产。公司消耗性生物资产主要是在养商品鸡、商品猪，其市场行情呈现周期性波动，存在因价格大幅下跌而计提大额存货跌价准备的风险。若未来由于政策影响、动物疫病、行业供求等因素导致养殖行业进入低谷期，黄羽肉鸡、生猪市场价格大幅下跌，导致资产负债表日存货账面价值高于可变现净值，则公司面临存货减值的风险，进而可能导致公司到期经营业绩受到较大影响，甚至出现亏损。

4、动物疫病风险

动物疫病是畜牧业企业生产经营中所面临的主要风险之一。公司黄羽肉鸡养殖业务面临的疫病主要是高致病性禽流感、新城疫、鸡沙门氏菌病及传染性喉气管炎等，生猪养殖业务所面临的主要疫病是蓝耳病、猪瘟、传染性肠胃炎等。

动物疫病对于公司生产经营所带来的负面影响主要包括三个方面：（1）疫病将导致鸡只、生猪养殖效率下降甚至死亡，直接导致公司产量下降，影响公司的经营业绩；（2）疫情开始传播后，为控制疫情发展，公司需要增加防疫投入，包括应政府对疫区及周边规定区域实施强制疫苗接种、隔离甚至扑杀等防疫要求导致的支出或损失；（3）疫病的发生与流行将会影响消费者的消费心理，导致市场需求萎缩，公司产品销售价格下降甚至滞销，最终导致公司收入下降甚至出现亏损。

若未来公司周边地区或全国范围内发生较为严重的动物疫情，公司将面临疫情扩散所带来的产量及销售价格下降、生产成本上升，甚至产生亏损的风险。同时，随着公司黄羽肉鸡及生猪养殖规模的持续扩大，若因应激反应、疾病等原因导致的种鸡和种猪等生产性生物资产死亡数量增加，将使非流动性资产处置损失增加，进而导致公司当期经营业绩受到影响。

5、自然灾害风险

当前公司黄羽肉鸡和生猪养殖业务分布横跨多个省份，如果部分养殖场所遭遇洪水、冰雪、酷暑等恶劣气候，公司的生物资产、养殖场所及生产设备有可能遭受损失，直接或间接导致公司产出降低、蒙受经济损失。同时，若国内主要粮食产区遭受自然灾害，公司饲料生产所需玉米、小麦、豆粕等饲料原料价格也有可能出现上涨，从而导致公司黄羽肉鸡、生猪及鹅养殖业务成本上升，最终也会影响公司的盈利能力。

6、合作农户管理风险

公司商品鸡采取“公司+合作社+农户”的合作养殖模式，公司委托合作农户养殖商品鸡，公司统一向农户提供鸡苗、饲料、防疫、药品及养殖技术支持，农户按公司养殖要求接受饲料供应、防疫、技术指导等，出栏后由公司回收进行统一销售，并按照公司结算与补贴政策计算农户养殖收入。公司已建立了相对完善的内控制度与合作农户管理制度，但随着公司业务的持续增长、养殖规模的扩大，公司人员规模和合作农户数量也将进一步增加，公司在合作农户管理等方面将面临更大的挑战，如果公司不能持续有效地提升管理能力，将导致公司管理体系不能完全适应业务规模的快速扩张及合作农户规模的不断增长，从而对公司未来的经营业绩和产品质量控制造成不利影响。

7、食品安全风险

国家对于食品安全问题愈来愈重视，对于食品安全违法行为的监管与处罚力度也在逐渐加大。食品安全要求公司从饲料生产、禽畜养殖等多个环节进行保障。如果未来国家进一步提高相关标准要求，则公司有可能需要进一步加大在各生产环节的质量控制与检测投入，最终导致生产成本上升。另外，公司一旦出现产品质量检测或农户管理不到位，并最终发生食品安全问题的情况，公司品牌及产品销售将受到直接影响。

8、环境保护风险

公司在畜禽养殖的过程中产生废水、固体废弃物等可能对生态环境造成影响的废弃物。随着人民生活水平的提高、社会对环境保护和生态文明建设意识的增强，国家和各地政府未来将可能颁布新的生态环境法律法规和规范性文件，对生态环境保护提出更高的要求。随着公司生产规模扩大，进一步加大生态环境保护的工作挑战。公司已经制定较为完善的环境保护制度，在项目设计、建设、运营过程中严格落实生态环境保护的责任，但仍不排除因操作失误或偶然性生态环境事故造成一定的生态环境影响，进而被生态环境有关部门处罚的风险。

针对上述风险，公司拟采取以下应对措施：

1、公司将加大技术研发投入，加强育种攻关、饲料科技创新、饲养技术提升、疫病防控能力建设、养殖粪污资源化利用技术优化等高科技创新和应用，继续提升公司的核心竞争力。

2、公司将坚持全产业链发展，即向上游的育种科技延伸、向下游的屠宰和食品加工行业发展，以降低成本、平滑市场周期带来的利润波动、更好地把控质量标准，亦是行业发展的未来趋势。

3、公司将继续稳健发展养猪产业，通过“双轮驱动”平滑行业周期性风险；依托异地扩张战略，拓展经营区域，分散市场风险。

4、公司将继续建立健全的经营管理制度和信息网络系统，加强对合作农户的考察和培训，明确公司与合作农户之间的权利与义务，以杜绝农户违规行为；通过健全的考核制度和加强企业文化建设，全面提升员工的责任心；

5、公司将通过政策性农业保险和商业保险相结合，转移和分散自然灾害和动物疫病风险。

6、公司将继续完善源头质量把控、生产过程监督和上市产品质量检验检疫的质量安全管理体系。通过加强互联网+可追溯信息化系统的开发与应用，确保公司产品质量的合格与可追溯。同时，公司进一步加强了产品质量安全内控管理，构建了全方位的采样、检测、监督体系，包括上市前分批检测、上市中飞行检查、终端销售市场产品质量检测与跟踪等，保证出厂产品的食品安全。

十一、报告期内接待调研、沟通、采访等活动登记表

适用 不适用

接待时间	接待地点	接待方式	接待对象类型	接待对象	谈论的主要内容及提供的资料	调研的基本情况索引
2024年02月01日	电话会议	电话沟通	机构	参见巨潮资讯网	参见巨潮资讯网	参见2024年2月1日披露于巨潮资讯网的《2024年2月1日投资者关系活动记录表》
2024年04月22日	电话会议	电话沟通	机构	参见巨潮资讯网	参见巨潮资讯网	参见2024年4月22日披露于巨潮资讯网的《2024年2月1日投资者关系活动记录表》
2024年05月06日	深圳证券交易所“互动易平台” http://irm.cninfo.com.cn “云访谈”栏目	网络平台线上交流	其他	社会公众，投资者等。参见巨潮资讯网	参见巨潮资讯网	参见2023年5月6日披露于巨潮资讯网的《2023年度网上业绩说明会》

十二、“质量回报双提升”行动方案贯彻落实情况

公司是否披露了“质量回报双提升”行动方案公告。

是 否

第四节 公司治理

一、报告期内召开的年度股东大会和临时股东大会的有关情况

1、本报告期股东大会情况

会议届次	会议类型	投资者参与比例	召开日期	披露日期	会议决议
2023 年年度股东大会	年度股东大会	79.44%	2024 年 05 月 13 日	2024 年 05 月 13 日	详见 2024 年 5 月 13 日巨潮资讯网 (www.cninfo.com.cn) 《2023 年年度股东大会决议公告》(公告编号: 2024-027)

2、表决权恢复的优先股股东请求召开临时股东大会

适用 不适用

二、公司董事、监事、高级管理人员变动情况

适用 不适用

公司董事、监事和高级管理人员在报告期没有发生变动, 具体可参见 2023 年年报。

三、本报告期利润分配及资本公积金转增股本情况

适用 不适用

每 10 股送红股数 (股)	0
每 10 股派息数 (元) (含税)	3
分配预案的股本基数 (股)	827,644,501
现金分红金额 (元) (含税)	248,293,350.30
以其他方式 (如回购股份) 现金分红金额 (元)	0.00
现金分红总额 (含其他方式) (元)	248,293,350.30
可分配利润 (元)	2,332,587,941.30
现金分红总额 (含其他方式) 占利润分配总额的比例	100.00%
本次现金分红情况	
公司发展阶段属成长期且有重大资金支出安排的, 进行利润分配时, 现金分红在本次利润分配中所占比例最低应达到 20%	
利润分配或资本公积金转增预案的详细情况说明	
以公司现有总股本 827,644,501 股为基数, 向全体股东每 10 股派发现金股利人民币 3 元 (含税), 合计派发现金股利人民币 248,293,350.30 元 (含税); 不送红股; 不进行资本公积金转增股本。	

四、公司股权激励计划、员工持股计划或其他员工激励措施的实施情况

适用 不适用

1、股权激励

1.1 2022 年限制性股票激励计划

(1) 2022 年 7 月 22 日，公司召开第三届董事会第十二次会议、第三届监事会第十一次会议，审议通过了《关于公司（2022 年限制性股票激励计划（草案））及其摘要的议案》等相关议案：为进一步完善公司法人治理结构，建立、健全公司长效激励约束机制，吸引和留住公司董事、高级管理人员、其他管理/技术人员及技术/业务骨干，公司制定了《江苏立华牧业股份有限公司 2022 年限制性股票激励计划（草案）》及其摘要，独立董事发表了同意意见。上述股权激励事项经公司 2022 年 8 月 8 日召开 2022 年第二次临时股东大会审议通过。

(2) 2022 年 8 月 18 日，公司召开第三届董事会第十二次会议、第三届监事会第十二次会议，审议通过了《关于调整 2022 年限制性股票激励计划首次授予相关事项的议案》《关于向 2022 年限制性股票激励计划激励对象首次授予限制性股票的议案》：根据《上市公司股权激励管理办法》、公司《2022 年限制性股票激励计划（草案）》的相关规定，以及公司 2022 年第二次临时股东大会的授权，董事会认为本激励计划首次授予条件已经成就，同意公司以 2022 年 8 月 18 日为首次授予日，以 20.73 元/股向符合首次授予条件的 503 名激励对象授予第二类限制性股票 1,033.40 万股。

(3) 2023 年 7 月 13 日，公司召开第三届董事会第十九次会议，审议并通过《关于调整 2022 年限制性股票激励计划授予价格及授予数量的议案》：根据本激励计划相关规定及 2022 年第二次临时股东大会的授权，董事会同意对公司本激励计划授予价格及授予数量进行调整，本次调整后，首次及预留授予价格由 20.73 元/股调整为 11.07 元/股，首次授予数量由 1,033.40 万股调整为 1,860.12 万股，预留授予数量由 164.20 万股调整为 295.56 万股。同时，会议审议通过《关于向 2022 年限制性股票激励计划激励对象授予预留部分限制性股票的议案》：董事会认为本激励计划预留授予条件已经成就，同意公司以 2023 年 7 月 13 日为预留授予日，以 11.07 元/股的授予价格向符合预留授予条件的 128 名激励对象授予第二类限制性股票 292.248 万股。

截至报告期末，本期授予的限制性股票尚未进入归属期。

1.2 2024 年限制性股票激励计划

(1) 2024 年 4 月 19 日，公司召开第三届董事会第二十三次会议、第三届监事会第二十二次会议，审议通过了《关于公司（2024 年限制性股票激励计划（草案））及其摘要的议案》等相关议案：为了进一步健全公司长效激励机制，吸引和留住优秀人才，充分调动公司核心团队人员的积极性，公司制定了《江苏立华牧业股份有限公司 2024 年限制性股票激励计划（草案）》及其摘要。上述股权激励事项经公司 2024 年 5 月 13 日召开 2023 年年度股东大会审议通过。

(2) 2024 年 5 月 13 日，公司召开第三届董事会第二十四次会议、第三届监事会第二十三次会议，审议通过了《关于调整 2024 年限制性股票激励计划首次授予相关事项的议案》《关于向 2024 年限制性股票激励计划激励对象首次授予限制性股票的议案》：根据《上市公司股权激励管理办法》、公司《2024 年限制性股票激励计划（草案）》的相关规定，以及公司 2023 年年度股东大会的授权，董事会认为本激励计划首次授予条件已经成就，同意公司以 2024 年 5 月 13 日为首次授予日，以 10.46 元/股向符合首次授予条件的 571 名激励对象授予第二类限制性股票 1,549.00 万股。预留 389.10 万股，由本激励计划经股东大会审议通过后 12 个月内确定。

截至报告期末，本期授予的限制性股票尚未进入归属期。

2、员工持股计划的实施情况

适用 不适用

3、其他员工激励措施

适用 不适用

第五节 环境和社会责任

一、重大环保问题情况

上市公司及其子公司是否属于环境保护部门公布的重点排污单位

是 否

环境保护相关政策和行业标准

公司下属各生产单位严格遵守国家相关环保政策和行业法规，包括但不限于《中华人民共和国环境保护法》《中华人民共和国环境影响评价法》《排污许可管理条例》等；公司屠宰板块严格执行相关行业标准条例，如废水排放执行《肉类加工工业水污染物排放标准》GB13457-92，废气排放执行《锅炉大气污染物排放标准》GB13271-2004，其它废气执行标准为：《恶臭污染物排放标准》GB14554-93。

环境保护行政许可情况

公司屠宰板块严格按《排污许可管理条例》等法律法规要求，及时办理了排污许可手续，并按时申请延续及年审，申领的排污许可证均在有效期内。

公司或子公司名称	主要污染物及特征污染物的种类	主要污染物及特征污染物的名称	排放方式	排放口数量	排放口分布情况	排放浓度/强度	执行的污染物排放标准	排放总量	核定的排放总量	超标排放情况
江苏立华食品有限公司	废气	颗粒物、SO ₂ 、NO _x 、臭气浓度、氨（氨气）、硫化氢、格林曼黑度	有组织 无组织	4	屠宰车间3个、污水处理站1个	二氧化硫： 0.0055kg/h 氮氧化物： 0.0154kg/h	恶臭污染物排放标准 GB 14554-93, 锅炉大气污染物排放标准 GB 13271-2014	二氧化硫： 0.0066t/a； 氮氧化物： 0.0185t/a。	二氧化硫： 0.0396t/a； 氮氧化物： 0.249t/a。	无
江苏立华食品有限公司	废水（生产废水）	五日生化需氧量、动物油脂、总磷、悬浮物、化学需氧量、总氮、氨氮。	部分经过处理后回用，部分经过污水处理站处理后接管排放	1	污水处理站	化学需氧量： 10mg/L； 氨氮： 1.89mg/L。	污水排入城镇下水道水质标准 GB/T31962-2015, 肉类加工工业水污染物排放标准 GB 13457-92	COD： 0.9095t/a； 氨氮： 0.1719t/a。	COD： 5.12t/a； 氨氮： 0.552t/a。	无

公司或子公司名称	主要污染物及特征污染物的种类	主要污染物及特征污染物的名称	排放方式	排放口数量	排放口分布情况	排放浓度/强度	执行的污染物排放标准	排放总量	核定的排放总量	超标排放情况
扬州阳雪食品有限公司	废气	颗粒物、SO ₂ 、NO _X 、氨（氨气）、臭气浓度、硫化氢	有组织 无组织	7	屠宰车间4个、污水处理站2个、锅炉房1个	氨气： 1.74mg/m ³ 硫化氢： 0.012mg/m ³ 臭气浓度： 1513 颗粒物： 1.4mg/m ³ 二氧化硫： 未检出 氮氧化物： 18mg/m ³	恶臭污染物排放标准 GB 14554-93, 锅炉大气污染物排放标准 DB32/4385-2022	二氧化硫： 0.0065t 氮氧化物： 0.0552t 颗粒物： 0.0062t	二氧化硫： 0.196t/a 氮氧化物： 0.138t/a 颗粒物： 0.14t/a	无
扬州阳雪食品有限公司	废水	COD、氨氮、总氮、总磷、PH值、悬浮物、五日生化需氧量、动植物油、总大肠菌群	接管排放/外排	1	废水总排口	总磷： 2.1mg/l 化学需氧量： 18.7mg/l 总氮： 11.76mg/l 氨氮： 0.964mg/l	《肉类加工工业水污染物排放标准》（GB13457-92），污水综合排放标准 GB8978-1996, 污水排入城镇下水道水质标准 GB/T31962-2015	COD： 1.65t 总磷： 0.19t 总氮： 1.04t 氨氮： 0.08t	COD≤77.404t/a 总磷≤0.98t/a 总氮≤10.321t/a 氨氮≤7.74t/a	无
湘潭立华牧业有限公司	废水、非持久性污染物	pH、COD _{cr} 、BOD ₅ 、悬浮物、氨氮、动植物油、大肠菌群数	直接排放	1	综合废水排放口	化学需氧量： 19.8mg/L 氨氮： 0.045mg/L	《肉类加工工业水污染物排放标准》（GB13457-92）表3中一级标准禽类屠宰加工	COD： 1.44t/a 、氨氮： 0.0033t/a	COD： 12.23t/a 、氨氮： 2.62t/a	无

公司或子公司名称	主要污染物及特征污染物的种类	主要污染物及特征污染物的名称	排放方式	排放口数量	排放口分布情况	排放浓度/强度	执行的污染物排放标准	排放总量	核定的排放总量	超标排放情况
湘潭立华牧业有限公司	废气、常规污染物	颗粒物、二氧化硫、氮氧化物、汞及其化合物、烟气黑度	直接排放	1	锅炉废气排放口	颗粒物： 8.4mg/m ³ 二氧化硫： 8mg/m ³ 氮氧化物： 81mg/m ³	《锅炉大气污染物排放标准》（GB13271-2004）中表3中燃煤锅炉（生物质锅炉参照燃煤锅炉标准执行）特别排放限值标准	二氧化 硫： 0.0302t /a、 氮氧化 物： 0.3061t /a	二氧化 硫：0.294 t/a、 氮氧化 物：0.613 t/a	无
泰安市阳雪食品有限公司	废气	颗粒物、SO ₂ 、NO _x 、其他特征污染物（林格曼黑度、臭气浓度、氨气、硫化氢）；	有组织排放	3	废气（车间房排气筒、锅炉房排气筒、污水站排气筒	1、车间 氨气 0.0926kg /h； 硫化氢 0.03kg/h ； 臭气浓度 267。 2、污水 处理 氨气 0.0309kg /h； 硫化氢 0.04kg/h ； 臭气浓度 231。 3、锅炉 二氧化硫 5mg/Nm ³ ； 颗粒物 5.7mg/Nm ³ ； 氮氧化物 27mg/Nm ³ ； 林格曼黑 度<1级。	《锅炉大气污染物排放标准》（DB37/2374-2018）表2中一般控制区标准浓度限值要求；《恶臭污染物排放标准》（GB14554-93）表1厂界标准值中新扩改建二级标准要求	二氧化 硫： 0.00759 t/a 氮氧化 物： 0.06996 t/a 颗粒 物： 0.0176t /a	二氧化 硫： 0.16t/a 氮氧化 物： 0.3744t/a 颗粒物： 0.0416t/a	无

公司或子公司名称	主要污染物及特征污染物的种类	主要污染物及特征污染物的名称	排放方式	排放口数量	排放口分布情况	排放浓度/强度	执行的污染物排放标准	排放总量	核定的排放总量	超标排放情况
泰安市阳雪食品有限公司	废水	COD、氨氮、其他特征污染物（PH值、五日生化需氧量、悬浮物、动植物油、大肠菌群数、磷酸盐）	间接排放	2	废水：厂区东北侧接入污水管道	动植物油 0mg/L； PH 值 7.5-7.6； 化学需氧量 51mg/L； 悬浮物 30.5mg/L； 五日生化需氧量 16.75mg/L； 氨氮 1.6mg/L； 总氮 14.05mg/L； 总磷 2.04mg/L。	《肉类加工工业水污染物排放标准》（GB13457-92）表 3 中禽类屠宰加工行业三级标准及肥城市化工产业园工业污水处理厂收水标准较严值	COD： 3.063t/a 氨氮： 0.0961t/a	COD： 29.343t/a 氨氮： 3.461t/a	无

公司或子公司名称	主要污染物及特征污染物的种类	主要污染物及特征污染物的名称	排放方式	排放口数量	排放口分布情况	排放浓度/强度	执行的污染物排放标准	排放总量	核定的排放总量	超标排放情况
惠州市立华家禽有限公司	废气	颗粒物、二氧化硫、氮氧化物、氨气、硫化氢、臭气浓度	有组织排放	1	废气：锅炉房、车间、污水站	颗粒物： 3.1mg/m ³ 二氧化硫： 9mg/m ³ 氮氧化物： 20mg/m ³ 硫化氢： 0.11mg/m ³ 氨气： 0.12mg/m ³ 臭气： 309	《锅炉大气污染物排放标准》（DB44/765-2019）表2新建锅炉大气污染物排放浓度限值燃气锅炉标准，其中氮氧化物执行《恶臭污染物排放标准》（GB14554-93）表1中二级新扩改建标准限值及表2排放标准限值	颗粒物： 0.003t/a 二氧化硫： 0.0506t/a 氮氧化物： 0.1122t/a	颗粒物： 0.006t/a 二氧化硫： 0.2424t/a 氮氧化物： 0.3635t/a	无

公司或子公司名称	主要污染物及特征污染物的种类	主要污染物及特征污染物的名称	排放方式	排放口数量	排放口分布情况	排放浓度/强度	执行的污染物排放标准	排放总量	核定的排放总量	超标排放情况
惠州市立华家禽有限公司	生产废水	CODCr、BOD5、氨氮、SS、动植物油、总氮、总磷、大肠杆菌群数	间接排放	1	废水：北门	CODCr： 55mg/L BOD5： 17.6mg/L 氨氮： 7.0mg/L SS： 26mg/L 动植物油： 9.64mg/L 总氮： 23.8mg/L 总磷： 0.44mg/L 大肠杆菌群数： 485个/L	《肉类加工工业水污染物排放标准》（GB13457-92）一级标准禽类屠宰加工标准和杨村镇金杨片区生活污水处理厂接管标准	COD： 3.267t/a 氨氮： 0.4158t/a 总氮： 1.4137t/a	COD： 11.81t/a 氨氮： 2.53t/a 总氮： 5.91t/a	无
潍坊市阳雪食品有限公司	废气	氨（氨气）、臭气浓度、硫化氢、颗粒物	有组织	4	废气：污水处理站废气排气筒、待宰废气排气筒、屠宰废气排气筒、锅炉排气筒	1、污水站 氨气： 0.84mg/m ³ 硫化氢： 0.03mg/m ³ 2、车间 氨气： 0.48mg/m ³ 硫化氢： 0.03mg/m ³ 3、锅炉 二氧化硫 18.56mg/m ³ 氮氧化物 50mg/m ³ 颗粒物 6.1mg/m ³	《恶臭污染物排放标准》（GB14554-93）表1中二级新扩改建标准限值；《锅炉大气污染物排放标准》（DB37/2374-2018）	二氧化 硫： 0.0051t/a 氮氧化 物： 0.0144t/a 颗粒 物： 0.0019t/a	二氧化 硫： 0.11t/a 氮氧化 物： 0.31t/a 颗粒 物： 0.04t/a	无

公司或子公司名称	主要污染物及特征污染物的种类	主要污染物及特征污染物的名称	排放方式	排放口数量	排放口分布情况	排放浓度/强度	执行的污染物排放标准	排放总量	核定的排放总量	超标排放情况
潍坊市阳雪食品有限公司	废水	大肠菌群数、悬浮物、化学需氧量、氨氮(NH ₃ -N)、PH值、总磷(以P计)、动植物油、五日生化需氧量、总氮(以N计)	间接排放	1	废水：厂区东北角	COD 排放浓度 300mg/L，氨氮排放浓度 25mg/L；氨氮排放浓度 45mg/L	废水污染物排放执行《肉类加工工业水污染物排放标准》(GB13457-92)表3中禽类屠宰加工三级排放要求，氨氮、总磷、总氮执行《污水排入城镇下水道水质标准》(GB/T 31962-2015)表1中B等级要求	COD: 0.307t/a, 氨氮: 0.0358t/a; 总氮: 0.0849t/a	COD: 65.99t/a, 氨氮: 7.70t/a, 总氮: 18.2t/a	无

对污染物的处理

公司对污染物进行处理达标后进行排放。废水部分经过处理后回用，部分经过污水站处理后接管排放。

环境自行监测方案

公司屠宰板块各生产单位均严格按照项目环评、排污许可证等要求，制定自行监测方案并开展环境自行监测，自行监测方案的监测点位、指标、频次等均符合国家自行监测规范。

突发环境事件应急预案

公司高度重视突发环境事件的应急管理工作，屠宰板块生产单位已按要求制定《突发环境事件应急预案》，并报送环境保护部门备案。根据预案的要求建立突发环境事件信息报告制度，并有效执行。

环境治理和保护的投入及缴纳环境保护税的相关情况

报告期内，公司严格按照国家环境保护法律法规及建设项目环境影响评价要求，为养猪场、阳雪食品板块、商品鸡笼养小区等设计配套了污水处理、废气处理、固废处理等防治污染设施，严格遵守环保设施与主体工程同时设计、同时施工、同时投入生产使用的“三同时”要求；积极响应国家政策要求，制定养猪场沼液还田操作规范，并开展测土施肥，提高粪污资源化利用科技水平。报告期内公司组织开展环保站长培训，有效提高环保技术人员技术和管理水平，为环保设施达标运行提供保障。2024年半年度公司缴纳环境保护税 26.61 万元。

报告期内因环境问题受到行政处罚的情况

公司或子公司名称	处罚原因	违规情形	处罚结果	对上市公司生产经营的影响	公司的整改措施
连云港立华牧业有限公司	违反《中华人民共和国大气污染防治法》相关规定	气体排放不达标	罚款 1.99 万元	无重大影响	已按时缴纳罚款，并按照要求积极完成整改。

其他应当公开的环境信息：无

在报告期内为减少其碳排放所采取的措施及效果

适用 不适用

公司总部基地项目已投入运行，项目位于江苏省武进区绿建园区，总建筑面积约 68,947 m²，绿化率达 16%，为常州第一个五星级大型绿色公共建筑，全国畜牧行业第一个五星级大型绿色公共建筑。该项目以绿色规划、绿色设计、绿色建筑、绿色运维为建造理念，打造研发中心、信息化中心、综合管理中心、会议中心以及企业展厅等集多功能为一体的综合性研发办公大楼，营造高品质绿色办公环境。其中，研发中心增大硬件投入，加强技术研究，配备高端研发设备，旨在打造动物遗传与繁育技术中心、动物营养与饲料技术中心、畜禽疫病防控与控制中心、畜产品质量安全与检测技术中心、环境控制与健康养殖中心、环保与资源化利用研究中心等；信息化中心在建设大数据中心、物联网的基础上，全力布局总部楼宇智能化，将总部楼宇综合布线、灯光控制、电梯控制、空调控制、能耗管理、综合安防管理、数据机房管理、会议管理等各模块进行综合统筹，形成楼宇智能化管理体系。该项目充分利用建筑手法，设置采光天窗、采光中庭，降低照明、通风能耗，以达到建筑节能；配置海绵设施，进行雨水收集回收利用，降低水耗；设置能耗监控系统，通过可视化运营决策平台实时监测建筑总能耗、建筑总碳排放量等关键能耗数据，便于控制与优化建筑使用能耗，为公司可持续发展提供强有力的后台支撑，也进一步推动绿色低碳办公，有效减少碳排放，切实履行企业环境保护责任。

其他环保相关信息：无

二、社会责任情况

公司始终秉持“精诚合作、共同富裕”的企业精神，在发展的同时致力于带动合作农户实现共同富裕，以实业助力脱贫，以产业乡村振兴。公司以农业现代化产业吸引子公司所在地农民集聚于养殖产业链，依托“公司+合作社+农户”以及“公司+基地+农户”的养殖模式，带动农民成为家庭农场业主。截至报告期末，公司合作农户数量 7,283 户；合作农户结算总收入 7.66 亿元，同比增长 7.02%。公司在致力于培育专业农场主的同时，逐渐形成了规范管理、市场运作等“1+N”多元化社会服务体系，大批社会服务力量加入公司产业链发展中，建立了一支支专业的养殖业上下游服务队伍，涵盖鸡舍建造、原材料供应、运输、专业免疫、废弃物资源化利用、物资搬运、鸡舍清洗、肉鸡分拣等，间接带动了一批社会劳动力实现就业，增收致富，推进一二三产业融合，点燃高质量发展引擎。作为一家以畜禽养殖为主导产业的农业产业化国家重点龙头企业，公司下属一体化子公司配套有种鸡场、饲料厂、孵化场、销售中心等产业，可同步带动种植业、运输业、食品加工与销售、餐饮等服务业发展，通过一二三产业融合，有力推进乡村产业体系重构，激活乡村产业活力，实现乡村产业兴旺，公司始终坚持扎根农业、心系农民、回馈乡村，致力于让农业更兴旺、农民更富裕、农村更美丽。

第六节 重要事项

一、公司实际控制人、股东、关联方、收购人以及公司等承诺相关方在报告期内履行完毕及截至报告期末超期未履行完毕的承诺事项

适用 不适用

承诺事由	承诺方	承诺类型	承诺内容	承诺时间	承诺期限	履行情况
首次公开发行	程立力	股份减持承诺	控股股东程立	2019 年 02 月	2024 年 2 月	承诺履行完毕

承诺事由	承诺方	承诺类型	承诺内容	承诺时间	承诺期限	履行情况
或再融资时所作承诺			力，实际控制人程立力、沈静承诺：本人自公司股票上市之日起三十六个月后两年内每年转让的股份不超过本人持有公司股份总数 25%，锁定期届满后两年内减持公司股份时，减持价格不低于公司首次公开发行价格。本人在减持公司股份时将提前五个交易日将拟减持具体信息书面通知公司，并由公司及时予以公告。自公司公告之日起三个交易日后，本人方可减持公司股份。因公司进行权益分派等导致本人持有公司股份发生变化的，仍遵守本承诺。违反上述承诺事项进行减持的，该等所得归公司所有。	18 日	17 日	
	常州市奔腾牧业技术服务中心（有限合伙）；常州市天鸣农业技术服务中心（有限合伙）	股份减持承诺	直接持有公司股份超过股本总额 5% 的股东奔腾牧业、天鸣农业承诺：本企业在锁定期届满后减持公司股份时，将遵循法律规定的减持公告程序，并由公司在本企业减持前三个交易日予以公告。本企业所持公司公开发行的股份前已发行的股份在上述锁	2019 年 02 月 18 日	2024 年 2 月 17 日	承诺履行完毕

承诺事由	承诺方	承诺类型	承诺内容	承诺时间	承诺期限	履行情况
			定期满后两年内减持，意向减持为所持有数量的 100%。通过证券交易所集中竞价交易系统减持股份的价格不低于最近一期审计报告披露的每股净资产的 1.2 倍（若公司股票有派息、送股、资本公积金转增股本等除权、除息事项的，每股净资产价格将相应进行除权、除息调整）；通过证券交易所大宗交易系统、协议转让减持股份的，转让价格由转让双方协商确定，并符合有关法律、法规规定；若在该期间内以低于上述价格减持其所持有公司公开发行股份前已发行的股份，减持所得归公司所有。			
	程立力；沈静；沈琴	股份减持承诺	公司控股股东程立力，实际控制人程立力、沈静，董事、高级管理人员沈琴承诺：在上述锁定期届满后两年内减持公司股份时，减持价格不低于公司首次公开发行价格。公司上市后六个月内，如公司股票连续二十个交易日的收盘价均低于首次公开发行价格	2019 年 02 月 18 日	2024 年 2 月 17 日	承诺履行完毕

承诺事由	承诺方	承诺类型	承诺内容	承诺时间	承诺期限	履行情况
			（期间公司如有分红、派息、送股、资本公积金转增股本、配股等除权除息事项，则作除权除息处理，下同），或者上市后六个月期末（如该日不是交易日，则为该日后第一个交易日）收盘价低于首次公开发行价格，则其持有的公司股份的锁定期限在原有锁定期限基础上自动延长六个月。			
	程立力	股份限售承诺	公司控股股东、实际控制人之一程立力先生为公司 2021 年向特定对象发行股票发行对象，其承诺因本次发行而取得上市公司股份自发行结束之日起 18 个月内不得转让；本人将按照中国证监会和深圳证券交易所的相关规定办理本次发行取得的股票的锁定事宜。	2022 年 08 月 31 日	2024 年 2 月 28 日	因非公开发行取得股份已于 2024 年 3 月 1 日流通上市，承诺履行完毕。
承诺是否按时履行	是					
如承诺超期未履行完毕的，应当详细说明未完成履行的具体原因及下一步的工作计划	不适用					

二、控股股东及其他关联方对上市公司的非经营性占用资金情况

适用 不适用

公司报告期不存在上市公司发生控股股东及其他关联方非经营性占用资金情况。

三、违规对外担保情况

适用 不适用

公司报告期无违规对外担保情况。

四、聘任、解聘会计师事务所情况

半年度财务报告是否已经审计

是 否

公司半年度报告未经审计。

五、董事会、监事会对会计师事务所本报告期“非标准审计报告”的说明

适用 不适用

六、董事会对上年度“非标准审计报告”相关情况的说明

适用 不适用

七、破产重整相关事项

适用 不适用

公司报告期末未发生破产重整相关事项。

八、诉讼事项

重大诉讼仲裁事项

适用 不适用

本报告期公司无重大诉讼、仲裁事项。

其他诉讼事项

适用 不适用

诉讼(仲裁)基本情况	涉案金额(万元)	是否形成预计负债	诉讼(仲裁)进展	诉讼(仲裁)审理结果及影响	诉讼(仲裁)判决执行情况	披露日期	披露索引
其他未达到重大诉讼的诉讼事项汇总	1,201.88	否	立案、审理阶段	部分诉讼处于待开庭状态,部分诉讼处于待判决状态。以上诉讼对公司无重大影响	不适用		

九、处罚及整改情况

适用 不适用

公司报告期不存在处罚及整改情况。

十、公司及其控股股东、实际控制人的诚信状况

适用 不适用

十一、重大关联交易

1、与日常经营相关的关联交易

适用 不适用

关联交易方	关联关系	关联交易类型	关联交易内容	关联交易定价原则	关联交易价格	关联交易金额（万元）	占同类交易金额的比例（注4）	获批的交易额度（万元）	是否超过获批额度	关联交易结算方式	可获得的同类交易市价	披露日期	披露索引
常加（上海）农业科技有限公司	公司现任董事王海峰先生，同时担任常加农业董事，根据《深圳证券交易所创业板股票上市规则》相关规定，常加农业为上市公司的关联人。	向关联人销售产品	公司及控股子公司向关联人销售饲料、种猪、苗猪、精液等产品	市场价格	市场价格	2,614.2	99.99%	9,000	否	转账	不适用	2024年04月22日	巨潮资讯网（www.cninfo.com.cn）《关于2024年度日常关联交易预计的公告》（公告编号：2024-022）。
常加（上海）农业科技有限公司	公司现任董事王海峰先生，同时	向关联人采购产品	公司及控股子公司向关联人采购	市场价格	市场价格	0	0.00%	1,000	否	转账	不适用	2024年04月22日	巨潮资讯网（www.cninfo.com.cn）

关联交易方	关联关系	关联交易类型	关联交易内容	关联交易定价原则	关联交易价格	关联交易金额(万元)	占同类交易金额的比例(注4)	获批的交易额度(万元)	是否超过获批额度	关联交易结算方式	可获得同类交易市价	披露日期	披露索引
	担任常加农业董事,根据《深圳证券交易所创业板股票上市规则》相关规定,常加农业为上市公司的关联人。		苗猪等产品) 《关于2024年度日常关联交易预计的公告》(公告编号:2024-022)。
合计				--	--	2,614.2	--	10,000	--	--	--	--	--
大额销货退回的详细情况				无									
按类别对本期将发生的日常关联交易进行总金额预计的,在报告期内的实际履行情况(如有)				无									
交易价格与市场参考价格差异较大的原因(如适用)				不适用									

注 4: 日常关联交易实际发生额为公司向关联方销售自产饲料。公司为种禽繁育、饲料加工、商品鸡养殖与屠宰加工为一体的养殖企业,所生产的饲料主要用于公司养殖环节内部生产使用。

2、资产或股权收购、出售发生的关联交易

适用 不适用

公司报告期末未发生资产或股权收购、出售的关联交易。

3、共同对外投资的关联交易

适用 不适用

公司报告期末未发生共同对外投资的关联交易。

4、关联债权债务往来

适用 不适用

公司报告期不存在关联债权债务往来。

5、与存在关联关系的财务公司的往来情况

适用 不适用

公司与存在关联关系的财务公司、公司控股的财务公司与关联方之间不存在存款、贷款、授信或其他金融业务。

6、公司控股的财务公司与关联方的往来情况

适用 不适用

公司控股的财务公司与关联方之间不存在存款、贷款、授信或其他金融业务。

7、其他重大关联交易

适用 不适用

公司报告期无其他重大关联交易。

十二、重大合同及其履行情况

1、托管、承包、租赁事项情况

(1) 托管情况

适用 不适用

公司报告期不存在托管情况。

(2) 承包情况

适用 不适用

公司报告期不存在承包情况。

(3) 租赁情况

适用 不适用

公司报告期不存在租赁情况。

2、重大担保

适用 不适用

单位：万元

公司及其子公司对外担保情况（不包括对子公司的担保）										
担保对象名称	担保额度相关公告披露日期	担保额度	实际发生日期	实际担保金额	担保类型	担保物（如有）	反担保情况（如有）	担保期	是否履行完毕	是否为关联方担保

合作养殖户 (376名)	2023年 12月14日	36,000	实际发生日期均在担保额度审议的授权签署期间。因合作农户数量376名,未一一列示。	19,651.36	连带责任担保	无	农户以鸡舍抵押	5年	否	否
合作养殖户 (9名)	2023年 12月14日	36,000	同上	320.46	连带责任担保	无	农户以鸡舍抵押	5年	是	否
报告期内审批的对外担保额度合计 (A1)			0	报告期内对外担保实际发生额合计 (A2)						19,971.82
报告期末已审批的对外担保额度合计 (A3)			36,000	报告期末实际对外担保余额合计 (A4)						16,520.3
公司对子公司的担保情况										
担保对象名称	担保额度相关公告披露日期	担保额度	实际发生日期	实际担保金额	担保类型	担保物(如有)	反担保情况(如有)	担保期	是否履行完毕	是否为关联方担保
宿迁立华、徐州立华等23家全资子公司	2023年 12月14日	57,100	2024年 01月01日	1,978.26	连带责任担保	无	无	2024.1.1 - 2024.12.31	否	否
合肥兴华	2022年 06月28日	10,000	2022年 06月28日	7,996.18	连带责任担保	无	无	2年	否	否
天牧家禽	2023年 12月14日	20,000	2023年 07月27日	20,000	连带责任担保	无	无	3年	否	否
报告期内审批对子公司担保额度合计 (B1)			0	报告期内对子公司担保实际发生额合计 (B2)						29,974.44
报告期末已审批的对子公司担保额度合计 (B3)			87,100	报告期末对子公司实际担保余额合计 (B4)						29,974.44
子公司对子公司的担保情况										
担保对象名称	担保额度相关公告披露日期	担保额度	实际发生日期	实际担保金额	担保类型	担保物(如有)	反担保情况(如有)	担保期	是否履行完毕	是否为关联方担保
公司担保总额(即前三大项的合计)										

报告期内审批担保额度合计 (A1+B1+C1)	0	报告期内担保实际发生额合计 (A2+B2+C2)	49,946.26
报告期末已审批的担保额度合计 (A3+B3+C3)	123,100	报告期末实际担保余额合计 (A4+B4+C4)	46,494.74
实际担保总额(即 A4+B4+C4)占公司净资产的比例			5.59%
其中:			
为股东、实际控制人及其关联方提供担保的余额(D)			0
直接或间接为资产负债率超过70%的被担保对象提供的债务担保余额(E)			9,102.83
担保总额超过净资产50%部分的金额(F)			0
上述三项担保金额合计(D+E+F)			9,102.83
对未到期担保合同,报告期内发生担保责任或有证据表明有可能承担连带清偿责任的情况说明(如有)		无	
违反规定程序对外提供担保的说明(如有)		无	

采用复合方式担保的具体情况说明

不适用

3、日常经营重大合同

适用 不适用

公司报告期不存在日常经营重大合同。

4、其他重大合同

适用 不适用

公司报告期不存在其他重大合同。

十三、其他重大事项的说明

适用 不适用

公司报告期不存在需要说明的其他重大事项。

十四、公司子公司重大事项

适用 不适用

第七节 股份变动及股东情况

一、股份变动情况

1、股份变动情况

单位：股

	本次变动前		本次变动增减（+，-）					本次变动后	
	数量	比例	发行新股	送股	公积金转股	其他	小计	数量	比例
一、有限售条件股份	222,745,411	26.91%						222,745,411	26.91%
1、国家持股									
2、国有法人持股									
3、其他内资持股	222,745,411	26.91%						222,745,411	26.91%
其中：境内法人持股									
境内自然人持股	222,745,411	26.91%						222,745,411	26.91%
4、外资持股									
其中：境外法人持股									
境外自然人持股									
二、无限售条件股份	604,899,090	73.09%						604,899,090	73.09%
1、人民币普通股	604,899,090	73.09%						604,899,090	73.09%
2、境内上市的外资股									
3、境外上市的外资股									
4、其他									
三、股份总数	827,644,501	100.00%						827,644,501	100.00%

股份变动的的原因

适用 不适用

股份变动的批准情况

适用 不适用

股份变动的过户情况

适用 不适用

股份回购的实施进展情况

适用 不适用

采用集中竞价方式减持回购股份的实施进展情况

适用 不适用

股份变动对最近一年和最近一期基本每股收益和稀释每股收益、归属于公司普通股股东的每股净资产等财务指标的影响

适用 不适用

公司认为必要或证券监管机构要求披露的其他内容

□适用 □不适用

2、限售股份变动情况

☑适用 □不适用

单位：股

股东名称	期初限售股数	本期解除限售股数	本期增加限售股数	期末限售股数	限售原因	拟解除限售日期
程立力	202,597,876	100,660,501	100,660,501	202,597,876	高管锁定	高管锁定：每年按上年末持股数的 25%解除限售
沈琴	6,230,385			6,230,385	高管锁定	高管锁定：每年按上年末持股数的 25%解除限售
魏凤鸣	10,912,320			10,912,320	高管锁定	高管锁定：每年按上年末持股数的 25%解除限售
张康宁	3,004,830			3,004,830	高管离职锁定	按高管离职锁定规定执行
合计	222,745,411	100,660,501	100,660,501	222,745,411	--	--

二、证券发行与上市情况

□适用 □不适用

三、公司股东数量及持股情况

单位：股

报告期末普通股股东总数		10,244	报告期末表决权恢复的优先股股东总数（如有）（参见注 8）		0	持有特别表决权股份的股东总数（如有）		0
持股 5%以上的普通股股东或前 10 名股东持股情况（不含通过转融通出借股份）								
股东名称	股东性质	持股比例	报告期末持股数量	报告期内增减变动情况	持有有限售条件的股份数量	持有无限售条件的股份数量	质押、标记或冻结情况	
							股份状态	数量
程立力	境内自然人	32.64%	270,130,501	0	202,597,876	67,532,625	质押	134,700,000
常州市奔腾牧业技术服务中心（有限合伙）	境内非国有法人	19.03%	157,500,000	0	0	157,500,000	质押	75,600,000
常州市天鸣农业技术服务中心（有限	境内非国有法人	9.21%	76,230,000	0	0	76,230,000	不适用	0

合伙)									
常州市昊成牧业技术服务中心(有限合伙)	境内非国有法人	2.26%	18,732,080	0	0	18,732,080	不适用	0	
常州市聚益农业技术服务中心(有限合伙)	境内非国有法人	1.93%	15,975,460	0	0	15,975,460	不适用	0	
魏凤鸣	境内自然人	1.76%	14,549,760	0	10,912,320	3,637,440	不适用	0	
华泰证券股份有限公司—中庚价值领航混合型证券投资基金	其他	1.49%	12,291,207	5,095,527	0	12,291,207	不适用	0	
张秋刚	境内自然人	1.46%	12,082,134	-762,300	0	12,082,134	不适用	0	
广发证券股份有限公司—中庚小盘价值股票型证券投资基金	其他	1.22%	10,080,321	-7,743,502	0	10,080,321	不适用	0	
平安银行股份有限公司—中庚价值品质一年持有期混合型证券投资基金	其他	1.11%	9,215,076	4,253,133	0	9,215,076	不适用	0	
战略投资者或一般法人因配售新股成为前10名股东的情况(如有)(参见注3)	无								
上述股东关联关系或一致行动的说明	公司控股股东、实际控制人程立力先生为公司股东天鸣农业、聚益农业、昊成牧业之普通合伙人及执行事务合伙人。程立力先生配偶沈静女士为公司股东奔腾牧业之普通合伙人及执行事务合伙人，沈琴系沈静之妹。除以上情况外，公司未知其他上述股东之间是否存在关联关系，也未知是否属于一致行动人。								
上述股东涉及委托/受托表决权、放弃表决权情况的说明	无								
前10名股东中存在回购专户的特别说明(参见注11)	无								
前10名无限售条件股东持股情况(不含通过转融通出借股份、高管锁定股)									

股东名称	报告期末持有无限售条件股份数量	股份种类	
		股份种类	数量
常州市奔腾牧业技术服务中心（有限合伙）	157,500,000	人民币普通股	157,500,000
常州市天鸣农业技术服务中心（有限合伙）	76,230,000	人民币普通股	76,230,000
程立力	67,532,625	人民币普通股	67,532,625
常州市昊成牧业技术服务中心（有限合伙）	18,732,080	人民币普通股	18,732,080
常州市聚益农业技术服务中心（有限合伙）	15,975,460	人民币普通股	15,975,460
华泰证券股份有限公司—中庚价值领航混合型证券投资基金	12,291,207	人民币普通股	12,291,207
张秋刚	12,082,134	人民币普通股	12,082,134
广发证券股份有限公司—中庚小盘价值股票型证券投资基金	10,080,321	人民币普通股	10,080,321
平安银行股份有限公司—中庚价值品质一年持有期混合型证券投资基金	9,215,076	人民币普通股	9,215,076
全国社保基金五零二组合	8,936,043	人民币普通股	8,936,043
前 10 名无限售流通股股东之间，以及前 10 名无限售流通股股东和前 10 名股东之间关联关系或一致行动的说明	公司控股股东、实际控制人程立力先生为公司股东天鸣农业、聚益农业、昊成牧业之普通合伙人及执行事务合伙人。程立力先生配偶沈静女士为公司股东奔腾牧业之普通合伙人及执行事务合伙人，沈琴系沈静之妹。除以上情况外，公司未知其他上述股东之间是否存在关联关系，也未知是否属于一致行动人。		
前 10 名普通股股东参与融资融券业务股东情况说明（如有）（参见注 4）	公司股东张秋刚除通过普通证券账户持有 10,184,480 股外，还通过中泰证券股份有限公司客户信用交易担保证券账户持有 1,897,654 股，实际合计持有 12,082,134 股。		

持股 5%以上股东、前 10 名股东及前 10 名无限售流通股股东参与转融通业务出借股份情况

适用 不适用

前 10 名股东及前 10 名无限售流通股股东因转融通出借/归还原因导致较上期发生变化

适用 不适用

公司是否具有表决权差异安排

是 否

公司前 10 名普通股股东、前 10 名无限售条件普通股股东在报告期内是否进行约定购回交易

是 否

公司前 10 名普通股股东、前 10 名无限售条件普通股股东在报告期内未进行约定购回交易。

四、公司控股股东或第一大股东及其一致行动人累计质押股份数量占其所持公司股份数量比例达到 80%

适用 不适用

五、董事、监事和高级管理人员持股变动

适用 不适用

公司董事、监事和高级管理人员在报告期持股情况没有发生变动，具体可参见 2023 年年报。

六、控股股东或实际控制人变更情况

控股股东报告期内变更

适用 不适用

公司报告期控股股东未发生变更。

实际控制人报告期内变更

适用 不适用

公司报告期实际控制人未发生变更。

第八节 优先股相关情况

适用 不适用

报告期公司不存在优先股。

第九节 债券相关情况

适用 不适用

第十节 财务报告

一、审计报告

半年度报告是否经过审计

是 否

公司半年度财务报告未经审计。

二、财务报表

财务附注中报表的单位为：元

1、合并资产负债表

编制单位：江苏立华牧业股份有限公司

2024 年 06 月 30 日

单位：元

项目	期末余额	期初余额
流动资产：		
货币资金	347,469,069.08	366,492,712.08
结算备付金	0.00	0.00
拆出资金	0.00	0.00
交易性金融资产	304,931,506.85	708,613,467.86
衍生金融资产	86,400.00	0.00
应收票据	0.00	0.00
应收账款	15,393,047.41	17,979,452.42
应收款项融资	0.00	0.00
预付款项	90,191,887.98	74,813,172.84
应收保费	0.00	0.00
应收分保账款	0.00	0.00
应收分保合同准备金	0.00	0.00
其他应收款	260,524,833.86	221,713,660.42
其中：应收利息	0.00	0.00
应收股利	0.00	0.00
买入返售金融资产	0.00	0.00
存货	2,960,658,913.67	2,462,089,223.91
其中：数据资源		
合同资产	0.00	0.00
持有待售资产	0.00	0.00
一年内到期的非流动资产	0.00	0.00
其他流动资产	39,754,841.38	33,560,348.69
流动资产合计	4,019,010,500.23	3,885,262,038.22
非流动资产：		

项目	期末余额	期初余额
发放贷款和垫款	0.00	0.00
债权投资	0.00	0.00
其他债权投资	0.00	0.00
长期应收款	0.00	0.00
长期股权投资	56,675,921.55	56,228,263.96
其他权益工具投资	156,738,078.91	145,273,350.97
其他非流动金融资产	0.00	0.00
投资性房地产	8,435,301.90	8,560,693.57
固定资产	7,339,248,240.56	6,805,646,081.14
在建工程	220,789,344.02	491,806,491.42
生产性生物资产	540,320,325.80	476,730,908.87
油气资产	0.00	0.00
使用权资产	520,959,239.24	520,986,052.99
无形资产	304,089,109.67	309,615,215.28
其中：数据资源		
开发支出	0.00	0.00
其中：数据资源		
商誉	12,173,158.10	8,332,716.32
长期待摊费用	984,453,396.32	855,050,522.50
递延所得税资产	0.00	0.00
其他非流动资产	80,717,156.36	101,134,118.24
非流动资产合计	10,224,599,272.43	9,779,364,415.26
资产总计	14,243,609,772.66	13,664,626,453.48
流动负债：		
短期借款	2,133,227,170.59	2,038,260,388.42
向中央银行借款	0.00	0.00
拆入资金	0.00	0.00
交易性金融负债	0.00	0.00
衍生金融负债	0.00	185,000.00
应付票据	0.00	0.00
应付账款	834,230,412.86	993,001,561.80
预收款项	0.00	0.00
合同负债	25,854,881.00	25,113,212.57
卖出回购金融资产款	0.00	0.00
吸收存款及同业存放	0.00	0.00
代理买卖证券款	0.00	0.00
代理承销证券款	0.00	0.00
应付职工薪酬	294,760,098.97	268,100,078.78
应交税费	6,729,072.14	6,353,517.05
其他应付款	1,654,841,812.44	1,556,430,197.26
其中：应付利息	0.00	0.00

项目	期末余额	期初余额
应付股利	0.00	0.00
应付手续费及佣金	0.00	0.00
应付分保账款	0.00	0.00
持有待售负债	0.00	0.00
一年内到期的非流动负债	104,763,340.31	163,363,755.67
其他流动负债	0.00	0.00
流动负债合计	5,054,406,788.31	5,050,807,711.55
非流动负债：		
保险合同准备金	0.00	0.00
长期借款	92,415,910.02	180,953,182.89
应付债券	0.00	0.00
其中：优先股	0.00	0.00
永续债	0.00	0.00
租赁负债	460,239,403.01	467,663,312.39
长期应付款	18,223,400.00	4,223,400.00
长期应付职工薪酬	0.00	0.00
预计负债	0.00	0.00
递延收益	190,752,064.85	167,925,562.45
递延所得税负债	10,393,280.38	6,287,501.21
其他非流动负债	0.00	0.00
非流动负债合计	772,024,058.26	827,052,958.94
负债合计	5,826,430,846.57	5,877,860,670.49
所有者权益：		
股本	827,644,501.00	827,644,501.00
其他权益工具	0.00	0.00
其中：优先股	0.00	0.00
永续债	0.00	0.00
资本公积	2,466,197,662.86	2,422,209,162.86
减：库存股	0.00	0.00
其他综合收益	48,848,818.77	35,559,826.35
专项储备	0.00	0.00
盈余公积	379,679,041.30	379,679,041.30
一般风险准备	0.00	0.00
未分配利润	4,594,296,492.17	4,019,694,290.72
归属于母公司所有者权益合计	8,316,666,516.10	7,684,786,822.23
少数股东权益	100,512,409.99	101,978,960.76
所有者权益合计	8,417,178,926.09	7,786,765,782.99
负债和所有者权益总计	14,243,609,772.66	13,664,626,453.48

法定代表人：程立力

主管会计工作负责人：沈琴

会计机构负责人：周元元

2、母公司资产负债表

单位：元

项目	期末余额	期初余额
流动资产：		

项目	期末余额	期初余额
货币资金	302,299,206.13	204,527,859.29
交易性金融资产	304,931,506.85	708,613,467.86
衍生金融资产	86,400.00	0.00
应收票据	0.00	0.00
应收账款	0.00	0.00
应收款项融资	0.00	0.00
预付款项	1,978,941.50	691,192.33
其他应收款	7,522,320,573.31	6,976,449,759.61
其中：应收利息	0.00	0.00
应收股利	0.00	0.00
存货	5,229,263.46	5,575,607.40
其中：数据资源		
合同资产	0.00	0.00
持有待售资产	0.00	0.00
一年内到期的非流动资产	0.00	0.00
其他流动资产	967,531.34	2,991,332.14
流动资产合计	8,137,813,422.59	7,898,849,218.63
非流动资产：		
债权投资	0.00	0.00
其他债权投资	0.00	0.00
长期应收款	0.00	0.00
长期股权投资	2,304,220,349.94	2,197,458,449.94
其他权益工具投资	27,241,035.08	26,269,380.16
其他非流动金融资产	0.00	0.00
投资性房地产	0.00	0.00
固定资产	445,000,410.89	388,326,407.24
在建工程	321,272.96	11,839,556.17
生产性生物资产	3,903,860.33	3,562,509.11
油气资产	0.00	0.00
使用权资产	483,934.41	590,750.58
无形资产	40,499,451.10	42,778,965.53
其中：数据资源		
开发支出	0.00	0.00
其中：数据资源		
商誉	0.00	0.00
长期待摊费用	1,325,678.45	1,462,620.17
递延所得税资产	0.00	0.00
其他非流动资产	1,056,340.00	19,648,367.52
非流动资产合计	2,824,052,333.16	2,691,937,006.42
资产总计	10,961,865,755.75	10,590,786,225.05
流动负债：		

项目	期末余额	期初余额
短期借款	2,133,227,170.59	1,738,279,034.26
交易性金融负债	0.00	0.00
衍生金融负债	0.00	185,000.00
应付票据	0.00	0.00
应付账款	35,531,619.14	62,519,420.05
预收款项	0.00	0.00
合同负债	2,195,424.72	0.00
应付职工薪酬	45,035,845.67	40,443,724.74
应交税费	892,274.51	1,159,769.28
其他应付款	2,613,349,150.24	2,444,209,901.31
其中：应付利息	0.00	0.00
应付股利	0.00	0.00
持有待售负债	0.00	0.00
一年内到期的非流动负债	53,375,735.28	123,761,560.00
其他流动负债	0.00	0.00
流动负债合计	4,883,607,220.15	4,410,558,409.64
非流动负债：		
长期借款	26,565,000.00	105,695,000.00
应付债券	0.00	0.00
其中：优先股	0.00	0.00
永续债	0.00	0.00
租赁负债	275,965.86	187,775.59
长期应付款	12,000,000.00	0.00
长期应付职工薪酬	0.00	0.00
预计负债	0.00	0.00
递延收益	10,980,930.27	13,764,278.07
递延所得税负债	0.00	0.00
其他非流动负债	0.00	0.00
非流动负债合计	49,821,896.13	119,647,053.66
负债合计	4,933,429,116.28	4,530,205,463.30
所有者权益：		
股本	827,644,501.00	827,644,501.00
其他权益工具	0.00	0.00
其中：优先股	0.00	0.00
永续债	0.00	0.00
资本公积	2,465,267,031.86	2,421,178,531.86
减：库存股	0.00	0.00
其他综合收益	23,258,124.01	22,286,469.09
专项储备	0.00	0.00
盈余公积	379,679,041.30	379,679,041.30
未分配利润	2,332,587,941.30	2,409,792,218.50
所有者权益合计	6,028,436,639.47	6,060,580,761.75
负债和所有者权益总计	10,961,865,755.75	10,590,786,225.05

3、合并利润表

单位：元

项目	2024 年半年度	2023 年半年度
一、营业总收入	7,805,091,471.63	6,959,089,826.35
其中：营业收入	7,805,091,471.63	6,959,089,826.35
利息收入	0.00	0.00
已赚保费	0.00	0.00
手续费及佣金收入	0.00	0.00
二、营业总成本	7,303,412,002.50	7,572,522,552.24
其中：营业成本	6,704,359,986.57	7,060,399,538.68
利息支出	0.00	0.00
手续费及佣金支出	0.00	0.00
退保金	0.00	0.00
赔付支出净额	0.00	0.00
提取保险责任准备金净额	0.00	0.00
保单红利支出	0.00	0.00
分保费用	0.00	0.00
税金及附加	11,460,681.61	9,112,998.59
销售费用	111,586,458.14	101,179,124.15
管理费用	385,058,526.17	322,851,413.28
研发费用	46,637,413.32	34,815,076.74
财务费用	44,308,936.69	44,164,400.80
其中：利息费用	44,876,785.80	46,098,481.92
利息收入	-2,630,016.50	-2,908,304.82
加：其他收益	17,891,873.94	25,819,868.13
投资收益（损失以“—”号填列）	-310,144.24	1,482,162.76
其中：对联营企业和合营企业的投资收益	-552,342.41	-4,784,859.17
以摊余成本计量的金融资产终止确认收益	0.00	0.00
汇兑收益（损失以“—”号填列）	0.00	0.00
净敞口套期收益（损失以“—”号填列）	0.00	0.00
公允价值变动收益（损失以“—”号填列）	5,226,284.81	35,817,495.85
信用减值损失（损失以“—”号填列）	-1,585,768.97	-1,620,788.79
资产减值损失（损失以“—”号填列）	42,714,816.03	-1,446,783.32
资产处置收益（损失以“—”号填列）	16,776,658.25	-25,305,164.44
三、营业利润（亏损以“—”号填	582,393,188.95	-578,685,935.70

项目	2024 年半年度	2023 年半年度
列)		
加：营业外收入	386,786.37	610,357.65
减：营业外支出	9,477,525.10	13,643,780.73
四、利润总额（亏损总额以“—”号填列）	573,302,450.22	-591,719,358.78
减：所得税费用	166,799.54	61,143.02
五、净利润（净亏损以“—”号填列）	573,135,650.68	-591,780,501.80
（一）按经营持续性分类		
1. 持续经营净利润（净亏损以“—”号填列）	573,135,650.68	-591,780,501.80
2. 终止经营净利润（净亏损以“—”号填列）	0.00	0.00
（二）按所有权归属分类		
1. 归属于母公司股东的净利润（净亏损以“—”号填列）	574,602,201.45	-591,590,642.22
2. 少数股东损益（净亏损以“—”号填列）	-1,466,550.77	-189,859.58
六、其他综合收益的税后净额	13,288,992.42	8,942,520.49
归属母公司所有者的其他综合收益的税后净额	13,288,992.42	8,942,520.49
（一）不能重分类进损益的其他综合收益	13,288,992.42	8,942,520.49
1. 重新计量设定受益计划变动额	0.00	0.00
2. 权益法下不能转损益的其他综合收益	0.00	0.00
3. 其他权益工具投资公允价值变动	13,288,992.42	8,942,520.49
4. 企业自身信用风险公允价值变动	0.00	0.00
5. 其他	0.00	0.00
（二）将重分类进损益的其他综合收益	0.00	0.00
1. 权益法下可转损益的其他综合收益	0.00	0.00
2. 其他债权投资公允价值变动	0.00	0.00
3. 金融资产重分类计入其他综合收益的金额	0.00	0.00
4. 其他债权投资信用减值准备	0.00	0.00
5. 现金流量套期储备	0.00	0.00
6. 外币财务报表折算差额	0.00	0.00
7. 其他	0.00	0.00
归属于少数股东的其他综合收益的税后净额	0.00	0.00
七、综合收益总额	586,424,643.10	-582,837,981.31
归属母公司所有者的综合收益总额	587,891,193.87	-582,648,121.73
归属于少数股东的综合收益总额	-1,466,550.77	-189,859.58
八、每股收益：		
（一）基本每股收益	0.6943	-1.1353
（二）稀释每股收益	0.6943	-1.1353

本期发生同一控制下企业合并的，被合并方在合并前实现的净利润为：0.00 元，上期被合并方实现的净利润为：0.00 元。

法定代表人：程立力

主管会计工作负责人：沈琴

会计机构负责人：周元元

4、母公司利润表

单位：元

项目	2024 年半年度	2023 年半年度
一、营业收入	9,557,564.21	8,559,468.02
减：营业成本	9,314,045.22	11,082,780.76
税金及附加	1,590,588.25	1,655,220.03
销售费用	5,413,583.04	5,180,125.54
管理费用	78,692,580.79	64,717,968.84
研发费用	13,424,166.73	8,344,821.91
财务费用	30,867,315.05	30,844,535.68
其中：利息费用	31,647,112.95	32,217,111.26
利息收入	-2,028,411.36	-1,789,037.57
加：其他收益	3,879,920.15	2,209,911.51
投资收益（损失以“—”号填列）	1,895,774.86	5,314,582.61
其中：对联营企业和合营企业的投资收益	0.00	0.00
以摊余成本计量的金融资产终止确认收益	0.00	0.00
净敞口套期收益（损失以“—”号填列）	0.00	0.00
公允价值变动收益（损失以“—”号填列）	5,226,284.81	33,984,167.15
信用减值损失（损失以“—”号填列）	-1,207.38	-114,890.57
资产减值损失（损失以“—”号填列）	0.00	0.00
资产处置收益（损失以“—”号填列）	41,509,442.34	-160.76
二、营业利润（亏损以“—”号填列）	-77,234,500.09	-71,872,374.80
加：营业外收入	84,911.12	1,699.97
减：营业外支出	54,688.23	771,262.06
三、利润总额（亏损总额以“—”号填列）	-77,204,277.20	-72,641,936.89
减：所得税费用	0.00	0.00
四、净利润（净亏损以“—”号填列）	-77,204,277.20	-72,641,936.89
（一）持续经营净利润（净亏损以“—”号填列）	-77,204,277.20	-72,641,936.89
（二）终止经营净利润（净亏损以“—”号填列）	0.00	0.00
五、其他综合收益的税后净额	971,654.92	-467,171.09
（一）不能重分类进损益的其他	971,654.92	-467,171.09

项目	2024 年半年度	2023 年半年度
综合收益		
1. 重新计量设定受益计划变动额	0.00	0.00
2. 权益法下不能转损益的其他综合收益	0.00	0.00
3. 其他权益工具投资公允价值变动	971,654.92	-467,171.09
4. 企业自身信用风险公允价值变动	0.00	0.00
5. 其他	0.00	0.00
(二) 将重分类进损益的其他综合收益	0.00	0.00
1. 权益法下可转损益的其他综合收益	0.00	0.00
2. 其他债权投资公允价值变动	0.00	0.00
3. 金融资产重分类计入其他综合收益的金额	0.00	0.00
4. 其他债权投资信用减值准备	0.00	0.00
5. 现金流量套期储备	0.00	0.00
6. 外币财务报表折算差额	0.00	0.00
7. 其他	0.00	0.00
六、综合收益总额	-76,232,622.28	-73,109,107.98
七、每股收益：		
(一) 基本每股收益		
(二) 稀释每股收益		

5、合并现金流量表

单位：元

项目	2024 年半年度	2023 年半年度
一、经营活动产生的现金流量：		
销售商品、提供劳务收到的现金	7,843,996,518.75	6,996,953,396.53
客户存款和同业存放款项净增加额	0.00	0.00
向中央银行借款净增加额	0.00	0.00
向其他金融机构拆入资金净增加额	0.00	0.00
收到原保险合同保费取得的现金	0.00	0.00
收到再保业务现金净额	0.00	0.00
保户储金及投资款净增加额	0.00	0.00
收取利息、手续费及佣金的现金	0.00	0.00
拆入资金净增加额	0.00	0.00
回购业务资金净增加额	0.00	0.00
代理买卖证券收到的现金净额	0.00	0.00
收到的税费返还	0.00	0.00
收到其他与经营活动有关的现金	256,716,776.32	214,768,166.82
经营活动现金流入小计	8,100,713,295.07	7,211,721,563.35
购买商品、接受劳务支付的现金	6,652,495,409.75	6,344,619,409.10
客户贷款及垫款净增加额	0.00	0.00
存放中央银行和同业款项净增加额	0.00	0.00
支付原保险合同赔付款项的现金	0.00	0.00
拆出资金净增加额	0.00	0.00
支付利息、手续费及佣金的现金	0.00	0.00

项目	2024 年半年度	2023 年半年度
支付保单红利的现金	0.00	0.00
支付给职工以及为职工支付的现金	449,070,712.08	457,780,286.45
支付的各项税费	12,597,277.66	9,713,683.43
支付其他与经营活动有关的现金	309,624,358.99	325,321,468.84
经营活动现金流出小计	7,423,787,758.48	7,137,434,847.82
经营活动产生的现金流量净额	676,925,536.59	74,286,715.53
二、投资活动产生的现金流量：		
收回投资收到的现金	0.00	0.00
取得投资收益收到的现金	5,895,055.10	9,723,942.16
处置固定资产、无形资产和其他长期资产收回的现金净额	10,130,238.62	27,436,435.90
处置子公司及其他营业单位收到的现金净额	0.00	0.00
收到其他与投资活动有关的现金	1,911,514,840.16	1,164,379,879.29
投资活动现金流入小计	1,927,540,133.88	1,201,540,257.35
购建固定资产、无形资产和其他长期资产支付的现金	1,003,225,610.59	946,831,868.15
投资支付的现金	0.00	0.00
质押贷款净增加额	0.00	0.00
取得子公司及其他营业单位支付的现金净额	1,000,000.00	0.00
支付其他与投资活动有关的现金	1,502,584,796.51	1,076,669,439.32
投资活动现金流出小计	2,506,810,407.10	2,023,501,307.47
投资活动产生的现金流量净额	-579,270,273.22	-821,961,050.12
三、筹资活动产生的现金流量：		
吸收投资收到的现金	0.00	0.00
其中：子公司吸收少数股东投资收到的现金	0.00	0.00
取得借款收到的现金	1,740,000,000.00	2,173,324,489.21
收到其他与筹资活动有关的现金	0.00	0.00
筹资活动现金流入小计	1,740,000,000.00	2,173,324,489.21
偿还债务支付的现金	1,798,537,272.87	1,348,735,805.23
分配股利、利润或偿付利息支付的现金	38,308,721.48	414,139,282.60
其中：子公司支付给少数股东的股利、利润	0.00	0.00
支付其他与筹资活动有关的现金	23,046,469.19	24,151,485.41
筹资活动现金流出小计	1,859,892,463.54	1,787,026,573.24
筹资活动产生的现金流量净额	-119,892,463.54	386,297,915.97
四、汇率变动对现金及现金等价物的影响	0.54	72.55
五、现金及现金等价物净增加额	-22,237,199.63	-361,376,346.07
加：期初现金及现金等价物余额	352,134,816.78	537,489,359.88
六、期末现金及现金等价物余额	329,897,617.15	176,113,013.81

6、母公司现金流量表

单位：元

项目	2024 年半年度	2023 年半年度
一、经营活动产生的现金流量：		
销售商品、提供劳务收到的现金	8,918,653.21	8,146,928.02
收到的税费返还	0.00	0.00
收到其他与经营活动有关的现金	17,221,842.11	3,316,872.63
经营活动现金流入小计	26,140,495.32	11,463,800.65

项目	2024 年半年度	2023 年半年度
购买商品、接受劳务支付的现金	8,033,671.60	12,005,455.06
支付给职工以及为职工支付的现金	44,278,858.25	52,709,950.55
支付的各项税费	3,370,584.34	3,338,624.05
支付其他与经营活动有关的现金	144,665,202.88	454,918,095.02
经营活动现金流出小计	200,348,317.07	522,972,124.68
经营活动产生的现金流量净额	-174,207,821.75	-511,508,324.03
二、投资活动产生的现金流量：		
收回投资收到的现金	0.00	0.00
取得投资收益收到的现金	7,532,620.68	4,108,771.37
处置固定资产、无形资产和其他长期资产收回的现金净额	2,205,000.95	2,870,371.81
处置子公司及其他营业单位收到的现金净额	0.00	0.00
收到其他与投资活动有关的现金	1,903,980,660.20	1,066,433,019.20
投资活动现金流入小计	1,913,718,281.83	1,073,412,162.38
购建固定资产、无形资产和其他长期资产支付的现金	74,631,842.51	51,765,161.19
投资支付的现金	80,000,000.00	20,000,000.00
取得子公司及其他营业单位支付的现金净额	0.00	0.00
支付其他与投资活动有关的现金	1,503,000,000.00	988,653,857.52
投资活动现金流出小计	1,657,631,842.51	1,060,419,018.71
投资活动产生的现金流量净额	256,086,439.32	12,993,143.67
三、筹资活动产生的现金流量：		
吸收投资收到的现金	0.00	0.00
取得借款收到的现金	1,740,000,000.00	1,960,000,000.00
收到其他与筹资活动有关的现金	0.00	0.00
筹资活动现金流入小计	1,740,000,000.00	1,960,000,000.00
偿还债务支付的现金	1,689,130,000.00	1,248,735,805.23
分配股利、利润或偿付利息支付的现金	36,996,611.07	407,649,545.51
支付其他与筹资活动有关的现金	0.00	668,545.39
筹资活动现金流出小计	1,726,126,611.07	1,657,053,896.13
筹资活动产生的现金流量净额	13,873,388.93	302,946,103.87
四、汇率变动对现金及现金等价物的影响	0.54	72.55
五、现金及现金等价物净增加额	95,752,007.04	-195,569,003.94
加：期初现金及现金等价物余额	201,842,399.09	265,771,272.12
六、期末现金及现金等价物余额	297,594,406.13	70,202,268.18

7、合并所有者权益变动表

本期金额

单位：元

项目	2024 年半年度													少数股东权益	所有者权益合计
	归属于母公司所有者权益														
	股本	其他权益工具			资本公积	减：库存股	其他综合收益	专项储备	盈余公积	一般风险准备	未分配利润	其他	小计		
	优先股	永续债	其他												

一、上年年末余额	827,644,501.00	0.00	0.00	0.00	2,422,209,162.86	0.00	35,559,826.35	0.00	379,679,041.30		4,019,694,290.72		7,684,786,822.23	101,978,960.76	7,786,765,782.99
加：会计政策变更	0.00	0.00	0.00	0.00	0.00	0.00	0.00	0.00	0.00		0.00		0.00	0.00	0.00
前期差错更正	0.00	0.00	0.00	0.00	0.00	0.00	0.00	0.00	0.00		0.00		0.00	0.00	0.00
其他	0.00	0.00	0.00	0.00	0.00	0.00	0.00	0.00	0.00		0.00		0.00	0.00	0.00
二、本年期初余额	827,644,501.00	0.00	0.00	0.00	2,422,209,162.86	0.00	35,559,826.35	0.00	379,679,041.30		4,019,694,290.72		7,684,786,822.23	101,978,960.76	7,786,765,782.99
三、本期增减变动金额（减少以“－”号填列）	0.00	0.00	0.00	0.00	43,988,500.00	0.00	13,288,992.42	0.00	0.00	0.00	574,602,201.45	0.00	631,879,693.87	-1,466,550.77	630,413,143.10
（一）综合收益总额	0.00	0.00	0.00	0.00	0.00	0.00	13,288,992.42	0.00	0.00		574,602,201.45		587,891,193.87	-1,466,550.77	586,424,643.10
（二）所有者投入和减少资本	0.00	0.00	0.00	0.00	43,988,500.00	0.00	0.00	0.00	0.00		0.00		43,988,500.00	0.00	43,988,500.00
1. 所有者投入的普通股	0.00	0.00	0.00	0.00	0.00	0.00	0.00	0.00	0.00		0.00		0.00	0.00	0.00
2. 其他权益工具持有者投入资本	0.00	0.00	0.00	0.00	0.00	0.00	0.00	0.00	0.00		0.00		0.00	0.00	0.00
3. 股份支付计入所有者权益的金额	0.00	0.00	0.00	0.00	44,088,500.00	0.00	0.00	0.00	0.00		0.00		44,088,500.00	0.00	44,088,500.00
4. 其他	0.00	0.00	0.00	0.00	-100,000.00	0.00	0.00	0.00	0.00		0.00		-100,000.00	0.00	-100,000.00
（三）利润分配	0.00	0.00	0.00	0.00	0.00	0.00	0.00	0.00	0.00		0.00		0.00	0.00	0.00
1. 提取盈余公积	0.00	0.00	0.00	0.00	0.00	0.00	0.00	0.00	0.00		0.00		0.00	0.00	0.00

2. 提取一般风险准备	0.0 0	0.0 0	0.0 0	0.0 0	0.0 0	0.0 0	0.0 0	0.0 0	0.0 0	0.0 0	0.0 0	0.0 0	0.0 0	0.0 0	
3. 对所有者（或股东）的分配	0.0 0	0.0 0	0.0 0	0.0 0	0.0 0	0.0 0	0.0 0	0.0 0	0.0 0	0.0 0	0.0 0	0.0 0	0.0 0	0.0 0	
4. 其他	0.0 0	0.0 0	0.0 0	0.0 0	0.0 0	0.0 0	0.0 0	0.0 0	0.0 0	0.0 0	0.0 0	0.0 0	0.0 0	0.0 0	
（四）所有者权益内部结转	0.0 0	0.0 0	0.0 0	0.0 0	0.0 0	0.0 0	0.0 0	0.0 0	0.0 0	0.0 0	0.0 0	0.0 0	0.0 0	0.0 0	
1. 资本公积转增资本（或股本）	0.0 0	0.0 0	0.0 0	0.0 0	0.0 0	0.0 0	0.0 0	0.0 0	0.0 0	0.0 0	0.0 0	0.0 0	0.0 0	0.0 0	
2. 盈余公积转增资本（或股本）	0.0 0	0.0 0	0.0 0	0.0 0	0.0 0	0.0 0	0.0 0	0.0 0	0.0 0	0.0 0	0.0 0	0.0 0	0.0 0	0.0 0	
3. 盈余公积弥补亏损	0.0 0	0.0 0	0.0 0	0.0 0	0.0 0	0.0 0	0.0 0	0.0 0	0.0 0	0.0 0	0.0 0	0.0 0	0.0 0	0.0 0	
4. 设定受益计划变动额结转留存收益	0.0 0	0.0 0	0.0 0	0.0 0	0.0 0	0.0 0	0.0 0	0.0 0	0.0 0	0.0 0	0.0 0	0.0 0	0.0 0	0.0 0	
5. 其他综合收益结转留存收益	0.0 0	0.0 0	0.0 0	0.0 0	0.0 0	0.0 0	0.0 0	0.0 0	0.0 0	0.0 0	0.0 0	0.0 0	0.0 0	0.0 0	
6. 其他	0.0 0	0.0 0	0.0 0	0.0 0	0.0 0	0.0 0	0.0 0	0.0 0	0.0 0	0.0 0	0.0 0	0.0 0	0.0 0	0.0 0	
（五）专项储备	0.0 0	0.0 0	0.0 0	0.0 0	0.0 0	0.0 0	0.0 0	0.0 0	0.0 0	0.0 0	0.0 0	0.0 0	0.0 0	0.0 0	
1. 本期提取	0.0 0	0.0 0	0.0 0	0.0 0	0.0 0	0.0 0	0.0 0	0.0 0	0.0 0	0.0 0	0.0 0	0.0 0	0.0 0	0.0 0	
2. 本期使用	0.0 0	0.0 0	0.0 0	0.0 0	0.0 0	0.0 0	0.0 0	0.0 0	0.0 0	0.0 0	0.0 0	0.0 0	0.0 0	0.0 0	
（六）其他	0.0 0	0.0 0	0.0 0	0.0 0	0.0 0	0.0 0	0.0 0	0.0 0	0.0 0	0.0 0	0.0 0	0.0 0	0.0 0	0.0 0	
四、本期期末余额	827,644,501.00	0.00	0.00	0.00	2,466,197,662.86	0.00	48,848,818.77	0.00	379,679,041.30	0.00	4,594,296,492.17	0.00	8,316,666,516.10	100,512,409.99	8,417,178,926.09

上年金额

单位：元

项目	2023 年半年度													少数股东权益	所有者权益合计
	归属于母公司所有者权益											小计			
	股本	其他权益工具			资本公积	减：库存股	其他综合收益	专项储备	盈余公积	一般风险准备	未分配利润		其他		
	优先股	永续债	其他												

一、上年年末余额	459,802,501.00	0.00	0.00	0.00	2,718,467,711.58	0.00	34,194,241.65	0.00	225,626,995.55	0.00	4,978,997,556.59	0.00	8,417,089,006.37	97,689,962.75	8,514,778,969.12
加：会计政策变更	0.00	0.00	0.00	0.00	0.00	0.00	0.00	0.00	0.00	0.00	0.00	0.00	0.00	0.00	0.00
前期差错更正	0.00	0.00	0.00	0.00	0.00	0.00	0.00	0.00	0.00	0.00	0.00	0.00	0.00	0.00	0.00
其他	0.00	0.00	0.00	0.00	0.00	0.00	0.00	0.00	0.00	0.00	0.00	0.00	0.00	0.00	0.00
二、本年期初余额	459,802,501.00	0.00	0.00	0.00	2,718,467,711.58	0.00	34,194,241.65	0.00	225,626,995.55	0.00	4,978,997,556.59	0.00	8,417,089,006.37	97,689,962.75	8,514,778,969.12
三、本期增减变动金额（减少以“－”号填列）	367,842,000.00	0.00	0.00	0.00	-334,282,400.00	0.00	8,942,520.49	0.00	0.00	0.00	959,432,643.02	0.00	916,930,522.53	-189,859.58	917,120,382.11
（一）综合收益总额	0.00	0.00	0.00	0.00	0.00	0.00	8,942,520.49	0.00	0.00	0.00	591,590,642.22	0.00	582,648,121.73	-189,859.58	582,837,981.31
（二）所有者投入和减少资本	0.00	0.00	0.00	0.00	33,559,600.00	0.00	0.00	0.00	0.00	0.00	0.00	0.00	33,559,600.00	0.00	33,559,600.00
1. 所有者投入的普通股	0.00	0.00	0.00	0.00	0.00	0.00	0.00	0.00	0.00	0.00	0.00	0.00	0.00	0.00	0.00
2. 其他权益工具持有者投入资本	0.00	0.00	0.00	0.00	0.00	0.00	0.00	0.00	0.00	0.00	0.00	0.00	0.00	0.00	0.00
3. 股份支付计入所有者权益的金额	0.00	0.00	0.00	0.00	33,559,600.00	0.00	0.00	0.00	0.00	0.00	0.00	0.00	33,559,600.00	0.00	33,559,600.00
4. 其他	0.00	0.00	0.00	0.00	0.00	0.00	0.00	0.00	0.00	0.00	0.00	0.00	0.00	0.00	0.00
（三）利润分配	0.00	0.00	0.00	0.00	0.00	0.00	0.00	0.00	0.00	0.00	367,842,000.80	0.00	367,842,000.80	0.00	367,842,000.80
1. 提取盈	0.00	0.00	0.00	0.00	0.00	0.00	0.00	0.00	0.00	0.00	0.00	0.00	0.00	0.00	0.00

余公积															
2. 提取一般风险准备	0.00	0.00	0.00	0.00	0.00	0.00	0.00	0.00	0.00	0.00	0.00	0.00	0.00	0.00	0.00
3. 对所有者（或股东）的分配	0.00	0.00	0.00	0.00	0.00	0.00	0.00	0.00	0.00	0.00	367,842,000.80	0.00	367,842,000.80	0.00	367,842,000.80
4. 其他		0.00	0.00	0.00		0.00		0.00		0.00		0.00		0.00	
（四）所有者权益内部结转	367,842,000.00	0.00	0.00	0.00	-367,842,000.00	0.00	0.00	0.00	0.00	0.00	0.00	0.00	0.00	0.00	0.00
1. 资本公积转增资本（或股本）	367,842,000.00	0.00	0.00	0.00	-367,842,000.00	0.00	0.00	0.00	0.00	0.00	0.00	0.00	0.00	0.00	0.00
2. 盈余公积转增资本（或股本）	0.00	0.00	0.00	0.00	0.00	0.00	0.00	0.00	0.00	0.00	0.00	0.00	0.00	0.00	0.00
3. 盈余公积弥补亏损	0.00	0.00	0.00	0.00	0.00	0.00	0.00	0.00	0.00	0.00	0.00	0.00	0.00	0.00	0.00
4. 设定受益计划变动额结转留存收益	0.00	0.00	0.00	0.00	0.00	0.00	0.00	0.00	0.00	0.00	0.00	0.00	0.00	0.00	0.00
5. 其他综合收益结转留存收益	0.00	0.00	0.00	0.00	0.00	0.00	0.00	0.00	0.00	0.00	0.00	0.00	0.00	0.00	0.00
6. 其他	0.00	0.00	0.00	0.00	0.00	0.00	0.00	0.00	0.00	0.00	0.00	0.00	0.00	0.00	0.00
（五）专项储备	0.00	0.00	0.00	0.00	0.00	0.00	0.00	0.00	0.00	0.00	0.00	0.00	0.00	0.00	0.00
1. 本期提取	0.00	0.00	0.00	0.00	0.00	0.00	0.00	0.00	0.00	0.00	0.00	0.00	0.00	0.00	0.00
2. 本期使用	0.00	0.00	0.00	0.00	0.00	0.00	0.00	0.00	0.00	0.00	0.00	0.00	0.00	0.00	0.00
（六）其他	0.00	0.00	0.00	0.00	0.00	0.00	0.00	0.00	0.00	0.00	0.00	0.00	0.00	0.00	0.00
四、本期期末余额	827,644,501.00	0.00	0.00	0.00	2,384,185,311.58	0.00	43,136,762.14	0.00	225,626,995.55	0.00	4,019,564,913.57	0.00	7,500,158,483.84	97,500,510,317.71	7,597,658,587.11

8、母公司所有者权益变动表

本期金额

单位：元

项目	2024 年半年度											
	股本	其他权益工具			资本公积	减：库存股	其他综合收益	专项储备	盈余公积	未分配利润	其他	所有者权益合计
		优先股	永续债	其他								
一、上年年末余额	827,644,501.00	0.00	0.00	0.00	2,421,178,531.86	0.00	22,286,469.09	0.00	379,679,041.30	2,409,792,218.50		6,060,580,761.75
加：会计政策变更	0.00	0.00	0.00	0.00	0.00	0.00	0.00	0.00	0.00	0.00		0.00
前期差错更正	0.00	0.00	0.00	0.00	0.00	0.00	0.00	0.00	0.00	0.00		0.00
其他	0.00	0.00	0.00	0.00	0.00	0.00	0.00	0.00	0.00	0.00		0.00
二、本年期初余额	827,644,501.00	0.00	0.00	0.00	2,421,178,531.86	0.00	22,286,469.09	0.00	379,679,041.30	2,409,792,218.50		6,060,580,761.75
三、本期增减变动金额（减少以“－”号填列）	0.00	0.00	0.00	0.00	44,088,500.00	0.00	971,654.92	0.00	0.00	-77,204,277.20		-32,144,122.28
（一）综合收益总额	0.00	0.00	0.00	0.00	0.00	0.00	971,654.92	0.00	0.00	-77,204,277.20		-76,232,622.28
（二）所有者投入和减少资本	0.00	0.00	0.00	0.00	44,088,500.00	0.00	0.00	0.00	0.00	0.00		44,088,500.00
1. 所有者投入的普通股	0.00	0.00	0.00	0.00	0.00	0.00	0.00	0.00	0.00	0.00		0.00
2. 其他权益工具持有者投入资本	0.00	0.00	0.00	0.00	0.00	0.00	0.00	0.00	0.00	0.00		0.00
3. 股份支付计入所有者权益的金额	0.00	0.00	0.00	0.00	44,088,500.00	0.00	0.00	0.00	0.00	0.00		44,088,500.00
4. 其他	0.00	0.00	0.00	0.00	0.00	0.00	0.00	0.00	0.00	0.00		0.00
（三）利润分配	0.00	0.00	0.00	0.00	0.00	0.00	0.00	0.00	0.00	0.00		0.00
1. 提取盈余公积	0.00	0.00	0.00	0.00	0.00	0.00	0.00	0.00	0.00	0.00		0.00
2. 对所有	0.00	0.00	0.00	0.00	0.00	0.00	0.00	0.00	0.00	0.00		0.00

者（或股东）的分配												
3. 其他	0.00	0.00	0.00	0.00	0.00	0.00	0.00	0.00	0.00	0.00		0.00
（四）所有者权益内部结转	0.00	0.00	0.00	0.00	0.00	0.00	0.00	0.00	0.00	0.00		0.00
1. 资本公积转增资本（或股本）	0.00	0.00	0.00	0.00	0.00	0.00	0.00	0.00	0.00	0.00		0.00
2. 盈余公积转增资本（或股本）	0.00	0.00	0.00	0.00	0.00	0.00	0.00	0.00	0.00	0.00		0.00
3. 盈余公积弥补亏损	0.00	0.00	0.00	0.00	0.00	0.00	0.00	0.00	0.00	0.00		0.00
4. 设定受益计划变动额结转留存收益	0.00	0.00	0.00	0.00	0.00	0.00	0.00	0.00	0.00	0.00		0.00
5. 其他综合收益结转留存收益	0.00	0.00	0.00	0.00	0.00	0.00	0.00	0.00	0.00	0.00		0.00
6. 其他	0.00	0.00	0.00	0.00	0.00	0.00	0.00	0.00	0.00	0.00		0.00
（五）专项储备	0.00	0.00	0.00	0.00	0.00	0.00	0.00	0.00	0.00	0.00		0.00
1. 本期提取	0.00	0.00	0.00	0.00	0.00	0.00	0.00	0.00	0.00	0.00		0.00
2. 本期使用	0.00	0.00	0.00	0.00	0.00	0.00	0.00	0.00	0.00	0.00		0.00
（六）其他	0.00	0.00	0.00	0.00	0.00	0.00	0.00	0.00	0.00	0.00		0.00
四、本期期末余额	827,644,501.00	0.00	0.00	0.00	2,465,267,031.86	0.00	23,258,124.01	0.00	379,679,041.30	2,332,587,941.30		6,028,436,639.47

上期金额

单位：元

项目	2023 年半年度											
	股本	其他权益工具			资本公积	减：库存股	其他综合收益	专项储备	盈余公积	未分配利润	其他	所有者权益合计
		优先股	永续债	其他								
一、上年年末余额	459,802,501.00	0.00	0.00	0.00	2,717,444,931.86	0.00	20,294,736.04	0.00	225,626,995.55	1,391,165,807.56	0.00	4,814,334,972.01
加：会计政策变更	0.00	0.00	0.00	0.00	0.00	0.00	0.00	0.00	0.00	0.00	0.00	0.00
前期差错更正	0.00	0.00	0.00	0.00	0.00	0.00	0.00	0.00	0.00	0.00	0.00	0.00
其他	0.00	0.00	0.00	0.00	0.00	0.00	0.00	0.00	0.00	0.00	0.00	0.00

二、本年期初余额	459,802,501.00	0.00	0.00	0.00	2,717,444,931.86	0.00	20,294,736.04	0.00	225,626,995.55	1,391,165,807.56	0.00	4,814,334,972.01
三、本期增减变动金额（减少以“－”号填列）	367,842,000.00	0.00	0.00	0.00	-334,282,400.00	0.00	467,171.09	0.00	0.00	440,483,937.69	0.00	407,391,508.78
（一）综合收益总额	0.00	0.00	0.00	0.00	0.00	0.00	467,171.09	0.00	0.00	72,641,936.89	0.00	73,109,107.98
（二）所有者投入和减少资本	0.00	0.00	0.00	0.00	33,559,600.00	0.00	0.00	0.00	0.00	0.00	0.00	33,559,600.00
1. 所有者投入的普通股	0.00	0.00	0.00	0.00	0.00	0.00	0.00	0.00	0.00	0.00	0.00	0.00
2. 其他权益工具持有者投入资本	0.00	0.00	0.00	0.00	0.00	0.00	0.00	0.00	0.00	0.00	0.00	0.00
3. 股份支付计入所有者权益的金额	0.00	0.00	0.00	0.00	33,559,600.00	0.00	0.00	0.00	0.00	0.00	0.00	33,559,600.00
4. 其他	0.00	0.00	0.00	0.00	0.00	0.00	0.00	0.00	0.00	0.00	0.00	0.00
（三）利润分配	0.00	0.00	0.00	0.00	0.00	0.00	0.00	0.00	0.00	367,842,000.80	0.00	367,842,000.80
1. 提取盈余公积	0.00	0.00	0.00	0.00	0.00	0.00	0.00	0.00	0.00	0.00	0.00	0.00
2. 对所有者（或股东）的分配	0.00	0.00	0.00	0.00	0.00	0.00	0.00	0.00	0.00	367,842,000.80	0.00	367,842,000.80
3. 其他	0.00	0.00	0.00	0.00	0.00	0.00	0.00	0.00	0.00	0.00	0.00	0.00
（四）所有者权益内部结转	367,842,000.00	0.00	0.00	0.00	-367,842,000.00	0.00	0.00	0.00	0.00	0.00	0.00	0.00
1. 资本公积转增资本（或股本）	367,842,000.00	0.00	0.00	0.00	-367,842,000.00	0.00	0.00	0.00	0.00	0.00	0.00	0.00
2. 盈余公积转增资本（或股本）	0.00	0.00	0.00	0.00	0.00	0.00	0.00	0.00	0.00	0.00	0.00	0.00
3. 盈余公积弥补亏损	0.00	0.00	0.00	0.00	0.00	0.00	0.00	0.00	0.00	0.00	0.00	0.00
4. 设定受益计划变动额结转留存	0.00	0.00	0.00	0.00	0.00	0.00	0.00	0.00	0.00	0.00	0.00	0.00

收益												
5. 其他综合收益结转留存收益	0.00	0.00	0.00	0.00	0.00	0.00	0.00	0.00	0.00	0.00	0.00	0.00
6. 其他	0.00	0.00	0.00	0.00	0.00	0.00	0.00	0.00	0.00	0.00	0.00	0.00
(五) 专项储备	0.00	0.00	0.00	0.00	0.00	0.00	0.00	0.00	0.00	0.00	0.00	0.00
1. 本期提取	0.00	0.00	0.00	0.00	0.00	0.00	0.00	0.00	0.00	0.00	0.00	0.00
2. 本期使用	0.00	0.00	0.00	0.00	0.00	0.00	0.00	0.00	0.00	0.00	0.00	0.00
(六) 其他	0.00	0.00	0.00	0.00	0.00	0.00	0.00	0.00	0.00	0.00	0.00	0.00
四、本期期末余额	827,644,501.00	0.00	0.00	0.00	2,383,162,531.86	0.00	19,827,564.95	0.00	225,626,995.55	950,681,869.87	0.00	4,406,943,463.23

三、公司基本情况

江苏立华牧业股份有限公司（以下简称“本公司”）的前身为 1997 年成立的武进市立华畜禽有限公司。2019 年 2 月，经中国证券监督管理委员会证监许可〔2019〕104 号文核准，本公司首次公开发行 4,128 万股，发行后股本变更为人民币 40,388 万元。注册地址为江苏省常州市武进区牛塘镇漕溪路 66 号，法定代表人为程立力。

2022 年 8 月 31 日，经深圳证券交易所审核通过并取得中国证监会同意注册的批复，本公司向特定对象发行股票 5,592.25 万股，发行后股本变更为人民币 45,980.25 万元。

2023 年 5 月 12 日，公司 2022 年年度股东大会审议通过了《关于公司〈2022 年度利润分配预案〉的议案》，以当时总股本 459,802,501 股为基数，向全体股东每 10 股派发现金股利 8 元（含税），同时以资本公积金向全体股东每 10 股转增 8 股，合计转增 367,842,000 股，不送红股。转增后股本变更为 82,764.45 万元。

本公司建立了股东大会、董事会、监事会的法人治理结构，目前设立采购部、生产部、营销部、工程部、人力资源部、行政部、财务部、证券部、内审部、信息管理部、技术中心等部门，拥有四十余家二级子公司，详见本附注十。

本公司及子公司的主要业务为黄羽肉鸡、商品肉猪及肉鹅的养殖和销售；配套业务为黄羽肉鸡屠宰加工及冰鲜、冰冻品销售等。公司主营产品为活鸡、活猪以及活鹅等；配套业务产品为冰鲜冰冻肉鸡。目前，公司在黄羽鸡养殖业务方面已形成了集曾祖代、祖代与父母代种鸡繁育、饲料加工、商品代肉鸡养殖与屠宰加工为一体的完整产业链；在生猪养殖业务方面，产业链涵盖种猪自繁、饲料加工、商品肉猪养殖；鹅的养殖业务涵盖曾祖代、祖代与父母代种鹅繁育、饲料加工和商品肉鹅养殖。

本财务报表及财务报表附注业经本公司第四届董事会第二次会议于 2024 年 7 月 31 日批准。

四、财务报表的编制基础

1、编制基础

本财务报表按照财政部颁布的企业会计准则及其应用指南、解释及其他有关规定（统称“企业会计准则”）编制。此外，本公司还按照中国证监会《公开发行证券的公司信息披露编报规则第 15 号—财务报告的一般规定》（2023 年修订）披露有关财务信息。

2、持续经营

本财务报表以持续经营为基础列报。

五、重要会计政策及会计估计

具体会计政策和会计估计提示：

本公司根据自身生产经营特点确定固定资产折旧、生物资产折旧、无形资产摊销以及收入确认政策，具体会计政策见附注五、17、20、21、28。

1、遵循企业会计准则的声明

本财务报表符合企业会计准则的要求，真实、完整地反映了本公司 2024 年 6 月 30 日的合并及公司财务状况以及 2024 年半年度的合并及公司经营成果和合并及公司现金流量等有关信息。

2、会计期间

本公司会计期间采用公历年度，即每年自 1 月 1 日起至 12 月 31 日止。

3、营业周期

本公司的营业周期为 12 个月。

4、记账本位币

本公司及境内子公司以人民币为记账本位币。本公司编制本财务报表时所采用的货币为人民币。

5、重要性标准确定方法和选择依据

适用 不适用

项目	重要性标准
重要的单项计提坏账准备的应收账款	金额超过资产总额 0.5%的应收账款
重要的单项计提坏账准备的其他应收款	金额超过资产总额 0.5%的其他应收款
重要的应收款项核销	单项应收账款核销金额超过资产总额 0.5%的应收账款
重要的其他应收款核销	单项其他应收款金额超过资产总额 0.5%的其他应收款
重要的账龄超过 1 年的预付款项	单项账龄超过 1 年金额超过资产总额 0.5%的预付款项
重要的在建工程	单项预算金额超过资产总额 0.5%的在建工程
重要的账龄超过 1 年的应付账款	单项账龄超过 1 年金额超过资产总额 0.5%的应付账款
重要的账龄超过 1 年的其他应付款	单项账龄超过 1 年金额超过资产总额 0.5%的其他应付款
重要的非全资子公司	资产总额/收入总额超过集团总资产/总收入的 15%的子公司
重要的投资活动项目	单项投资活动现金流量金额超过资产总额 10%的投资活动现金流量

6、同一控制下和非同一控制下企业合并的会计处理方法

(1) 同一控制下的企业合并

对于同一控制下的企业合并，合并方在合并中取得的被合并方的资产、负债，按合并日被合并方在最终控制方合并财务报表中的账面价值计量。合并对价的账面价值与合并中取得的净资产账面价值的差额调整资本公积，资本公积不足冲减的，调整留存收益。

通过多次交易分步实现同一控制下的企业合并

在个别财务报表中，以合并日持股比例计算的合并日应享有被合并方净资产在最终控制方合并财务报表中的账面价值的份额作为该项投资的初始投资成本；初始投资成本与合并前持有投资的账面价值加上合并日新支付对价的账面价值之和的差额，调整资本公积，资本公积不足冲减的，调整留存收益。

在合并财务报表中，合并方在合并中取得的被合并方的资产、负债，按合并日在最终控制方合并财务报表中的账面价值计量；合并前持有投资的账面价值加上合并日新支付对价的账面价值之和，与合并中取得的净资产账面价值的差额，调整资本公积，资本公积不足冲减的，调整留存收益。合并方在取得被合并方控制权之前持有的长期股权投资，在取得原股权之日与合并方和被合并方同处于同一方最终控制之日孰晚日起至合并日之间已确认有关损益、其他综合收益和其他所有者权益变动，应分别冲减比较报表期间的期初留存收益或当期损益。

（2）非同一控制下的企业合并

对于非同一控制下的企业合并，合并成本为购买日为取得对被购买方的控制权而付出的资产、发生或承担的负债以及发行的权益性证券的公允价值。在购买日，取得的被购买方的资产、负债及或有负债按公允价值确认。

对合并成本大于合并中取得的被购买方可辨认净资产公允价值份额的差额，确认为商誉，按成本扣除累计减值准备进行后续计量；对合并成本小于合并中取得的被购买方可辨认净资产公允价值份额的差额，经复核后计入当期损益。

所涉及的或有对价按其在购买日的公允价值计入合并成本，购买日后 12 个月内出现对购买日已存在情况的新的或进一步证据而需要调整或有对价的，相应调整合并商誉。）

通过多次交易分步实现非同一控制下的企业合并

在个别财务报表中，以购买日之前所持被购买方的股权投资的账面价值与购买日新增投资成本之和，作为该项投资的初始投资成本。购买日之前持有的股权投资因采用权益法核算而确认的其他综合收益，购买日对这部分其他综合收益不作处理，在处置该项投资时采用与被投资单位直接处置相关资产或负债相同的基础进行会计处理；因被投资方除净损益、其他综合收益和利润分配以外的其他所有者权益变动而确认的所有者权益，在处置该项投资时转入处置期间的当期损益。购买日之前持有的股权投资采用公允价值计量的，原计入其他综合收益的累计公允价值变动在改按成本法核算时转入留存收益。

在合并财务报表中，合并成本为购买日支付的对价与购买日之前已经持有的被购买方的股权在购买日的公允价值之和。对于购买日之前已经持有的被购买方的股权，按照该股权在购买日的公允价值进行重新计量，公允价值与其账面价值之间的差额计入当期投资收益；购买日之前已经持有的被购买方的股权涉及其他综合收益、其他所有者权益变动转为购买日当期收益，由于被投资方重新计量设定收益计划净负债或净资产变动而产生的其他综合收益除外。

（3）企业合并中有关交易费用的处理

为进行企业合并发生的审计、法律服务、评估咨询等中介费用以及其他相关管理费用，于发生时计入当期损益。作为合并对价发行的权益性证券或债务性证券的交易费用，计入权益性证券或债务性证券的初始确认金额。

7、控制的判断标准和合并财务报表的编制方法

(1) 控制的判断标准

合并财务报表的合并范围以控制为基础予以确定。控制，是指本公司拥有对被投资单位的权力，通过参与被投资单位的相关活动而享有可变回报，并且有能力运用对被投资单位的权力影响其回报金额。当相关事实和情况的变化导致对控制定义所涉及的相关要素发生变化时，本公司将进行重新评估。在判断是否将结构化主体纳入合并范围时，本公司综合所有事实和情况，包括评估结构化主体设立目的和设计、识别可变回报的类型、通过参与其相关活动是否承担了部分或全部的回报可变性等的基础上评估是否控制该结构化主体。

(2) 合并财务报表的编制方法

合并财务报表以本公司和子公司的财务报表为基础，根据其他有关资料，由本公司编制。在编制合并财务报表时，本公司和子公司的会计政策和会计期间要求保持一致，公司间的重大交易和往来余额予以抵销。

在报告期内因同一控制下企业合并增加的子公司以及业务，视同该子公司以及业务自同受最终控制方控制之日起纳入本公司的合并范围，将其自同受最终控制方控制之日起的经营成果、现金流量分别纳入合并利润表、合并现金流量表中。

在报告期内因非同一控制下企业合并增加的子公司以及业务，将该子公司以及业务自购买日至报告期末的收入、费用、利润纳入合并利润表，将其现金流量纳入合并现金流量表。

子公司的股东权益中不属于本公司所拥有的部分，作为少数股东权益在合并资产负债表中股东权益项下单独列示；子公司当期净损益中属于少数股东权益的份额，在合并利润表中净利润项目下以“少数股东损益”项目列示。少数股东分担的子公司的亏损超过了少数股东在该子公司期初所有者权益中所享有的份额，其余额仍冲减少数股东权益。

(3) 购买子公司少数股东股权

因购买少数股权新取得的长期股权投资成本与按照新增持股比例计算应享有子公司自购买日或合并日开始持续计算的净资产份额之间的差额，以及在不丧失控制权的情况下因部分处置对子公司的股权投资而取得的处置价款与处置长期股权投资相对应享有子公司自购买日或合并日开始持续计算的净资产份额之间的差额，均调整合并资产负债表中的资本公积，资本公积不足冲减的，调整留存收益。

(4) 丧失子公司控制权的处理

因处置部分股权投资或其他原因丧失了对原有子公司控制权的，剩余股权按照其在丧失控制权日的公允价值进行重新计量；处置股权取得的对价与剩余股权公允价值之和，减去按原持股比例计算应享有原有子公司自购买日开始持续计算的净资产账面价值的份额与商誉之和，形成的差额计入丧失控制权当期的投资收益。

与原有子公司的股权投资相关的其他综合收益等，在丧失控制权时转入当期损益，由于被投资方重新计量设定收益计划净负债或净资产变动而产生的其他综合收益除外。

(5) 分步处置股权直至丧失控制权的处理

通过多次交易分步处置股权直至丧失控制权的各项交易的条款、条件以及经济影响符合以下一种或多种情况的，本公司将多次交易事项作为一揽子交易进行会计处理：

- ①这些交易是同时或者在考虑了彼此影响的情况下订立的；
- ②这些交易整体才能达成一项完整的商业结果；
- ③一项交易的发生取决于其他至少一项交易的发生；
- ④一项交易单独看是不经济的，但是和其他交易一并考虑时是经济的。

在个别财务报表中，分步处置股权直至丧失控制权的各项交易不属于“一揽子交易”的，结转每一次处置股权相对应的长期股权投资的账面价值，所得价款与处置长期股权投资账面价值之间的差额计入当期投资收益；属于“一揽子交易”的，在丧失控制权之前每一次处置价款与所处置的股权对应的长期股权投资账面价值之间的差额，先确认为其他综合收益，到丧失控制权时再一并转入丧失控制权的当期损益。

在合并财务报表中，分步处置股权直至丧失控制权时，剩余股权的计量以及有关处置股权损益的核算比照前述“丧失子公司控制权的处理”。在丧失控制权之前每一次处置价款与处置投资对应的享有该子公司自购买日开始持续计算的净资产账面价值份额之间的差额，分别进行如下处理：

- ①属于“一揽子交易”的，确认为其他综合收益。在丧失控制权时一并转入丧失控制权当期的损益。
- ②不属于“一揽子交易”的，作为权益性交易计入资本公积。在丧失控制权时不得转入丧失控制权当期的损益。

8、合营安排分类及共同经营会计处理方法

合营安排，是指一项由两个或两个以上的参与方共同控制的安排。本公司合营安排分为共同经营和合营企业。

（1）共同经营

共同经营是指本公司享有该安排相关资产且承担该安排相关负债的合营安排。

本公司确认与共同经营中利益份额相关的下列项目，并按照相关企业会计准则的规定进行会计处理：

- A、确认单独所持有的资产，以及按其份额确认共同持有的资产；
- B、确认单独所承担的负债，以及按其份额确认共同承担的负债；
- C、确认出售其享有的共同经营产出份额所产生的收入；
- D、按其份额确认共同经营因出售产出所产生的收入；
- E、确认单独所发生的费用，以及按其份额确认共同经营发生的费用。

（2）合营企业

合营企业是指本公司仅对该安排的净资产享有权利的合营安排。本公司按照长期股权投资有关权益法核算的规定对合营企业的投资进行会计处理。

9、现金及现金等价物的确定标准

现金是指库存现金以及可以随时用于支付的存款。现金等价物，是指本公司持有的期限短、流动性强、易于转换为已知金额现金、价值变动风险很小的投资。

10、外币业务和外币报表折算

本公司发生外币业务，按交易发生日的即期汇率折算为记账本位币金额。

资产负债表日，对外币货币性项目，采用资产负债表日即期汇率折算。因资产负债表日即期汇率与初始确认时或者前一资产负债表日即期汇率不同而产生的汇兑差额，计入当期损益；对以历史成本计量的外币非货币性项目，仍采用交易发生日的即期汇率折算；对以公允价值计量的外币非货币性项目，采用公允价值确定日的即期汇率折算，折算后的记账本位币金额与原记账本位币金额的差额，根据非货币性项目的性质计入当期损益或其他综合收益。

11、金融工具

金融工具是指形成一方的金融资产，并形成其他方的金融负债或权益工具的合同。

(1) 金融工具的确认和终止确认

本公司于成为金融工具合同的一方时确认一项金融资产或金融负债。

金融资产满足下列条件之一的，终止确认：

- ①收取该金融资产现金流量的合同权利终止；
- ②该金融资产已转移，且符合下述金融资产转移的终止确认条件。

金融负债的现时义务全部或部分已经解除的，终止确认该金融负债或其一部分。本公司（债务人）与债权人之间签订协议，以承担新金融负债方式替换现存金融负债，且新金融负债与现存金融负债的合同条款实质上不同的，终止确认现存金融负债，并同时确认新金融负债。

以常规方式买卖金融资产，按交易日进行会计确认和终止确认。

(2) 金融资产分类和计量

本公司在初始确认时根据管理金融资产的业务模式和金融资产的合同现金流量特征，将金融资产分为以下三类：以摊余成本计量的金融资产、以公允价值计量且其变动计入其他综合收益的金融资产、以公允价值计量且其变动计入当期损益的金融资产。

以摊余成本计量的金融资产

本公司将同时符合下列条件且未被指定为以公允价值计量且其变动计入当期损益的金融资产，分类为以摊余成本计量的金融资产：

- ① 本公司管理该金融资产的业务模式是以收取合同现金流量为目标；

② 该金融资产的合同条款规定，在特定日期产生的现金流量，仅为对本金和以未偿付本金金额为基础的利息的支付。

初始确认后，对于该类金融资产采用实际利率法以摊余成本计量。以摊余成本计量且不属于任何套期关系的一部分的金融资产所产生的利得或损失，在终止确认、按照实际利率法摊销或确认减值时，计入当期损益。

公允价值计量且其变动计入其他综合收益的金融资产

本公司将同时符合下列条件且未被指定为以公允价值计量且其变动计入当期损益的金融资产，分类为以公允价值计量且其变动计入其他综合收益的金融资产：

① 本公司管理该金融资产的商业模式既以收取合同现金流量为目标又以出售该金融资产为目标；

② 该金融资产的合同条款规定，在特定日期产生的现金流量，仅为对本金和以未偿付本金金额为基础的利息的支付。

初始确认后，对于该类金融资产以公允价值进行后续计量。采用实际利率法计算的利息、减值损失或利得及汇兑损益计入当期损益，其他利得或损失计入其他综合收益。终止确认时，将之前计入其他综合收益的累计利得或损失从其他综合收益中转出，计入当期损益。

以公允价值计量且其变动计入当期损益的金融资产

除上述以摊余成本计量和以公允价值计量且其变动计入其他综合收益的金融资产外，本公司将其余所有的金融资产分类为以公允价值计量且其变动计入当期损益的金融资产。在初始确认时，为消除或显著减少会计错配，本公司将部分本应以摊余成本计量或以公允价值计量且其变动计入其他综合收益的金融资产不可撤销地指定为以公允价值计量且其变动计入当期损益的金融资产。

初始确认后，对于该类金融资产以公允价值进行后续计量，产生的利得或损失（包括利息和股利收入）计入当期损益，除非该金融资产属于套期关系的一部分。

但是，对于非交易性权益工具投资，本公司在初始确认时将其不可撤销地指定为以公允价值计量且其变动计入其他综合收益的金融资产。该指定在单项投资的基础上作出，且相关投资从发行方的角度符合权益工具的定义。

初始确认后，对于该类金融资产以公允价值进行后续计量。满足条件的股利收入计入损益，其他利得或损失及公允价值变动计入其他综合收益。终止确认时，将之前计入其他综合收益的累计利得或损失从其他综合收益中转出，计入留存收益。

管理金融资产的商业模式，是指本公司如何管理金融资产以产生现金流量。商业模式决定本公司所管理金融资产现金流量的来源是收取合同现金流量、出售金融资产还是两者兼有。本公司以客观事实为依据、以关键管理人员决定的对金融资产进行管理的特定业务目标为基础，确定管理金融资产的商业模式。

本公司对金融资产的合同现金流量特征进行评估，以确定相关金融资产在特定日期产生的合同现金流量是否仅为对本金和以未偿付本金金额为基础的利息的支付。其中，本金是指金融资产在初始确认时的公允价值；利息包括对货币时间价值、与特定时期未偿付本金金额相关的信用风险、以及其他基本借贷风险、成本和利润的对价。此外，本公司对可能导致金融资产合同现金流量的时间分布或金额发生变更的合同条款进行评估，以确定其是否满足上述合同现金流量特征的要求。

仅在本公司改变管理金融资产的业务模式时，所有受影响的相关金融资产在业务模式发生变更后的首个报告期间的第一天进行重分类，否则金融资产在初始确认后不得进行重分类。

(3) 金融负债分类和计量

本公司的金融负债于初始确认时分类为：以公允价值计量且其变动计入当期损益的金融负债、以摊余成本计量的金融负债。对于未划分为以公允价值计量且其变动计入当期损益的金融负债的，相关交易费用计入其初始确认金额。

以公允价值计量且其变动计入当期损益的金融负债

以公允价值计量且其变动计入当期损益的金融负债，包括交易性金融负债和初始确认时指定为以公允价值计量且其变动计入当期损益的金融负债。对于此类金融负债，按照公允价值进行后续计量，公允价值变动形成的利得或损失以及与该等金融负债相关的股利和利息支出计入当期损益。

以摊余成本计量的金融负债

其他金融负债采用实际利率法，按摊余成本进行后续计量，终止确认或摊销产生的利得或损失计入当期损益。

财务担保合同

财务担保合同不属于指定为以公允价值计量且其变动计入当期损益的金融负债，在初始确认时按公允价值计量，随后按照采用预期信用损失模型确定的预计负债的损失准备以及初始确认金额扣除累计摊销额后的余额两者之中的较高者进行后续计量。

金融负债与权益工具的区分

金融负债，是指符合下列条件之一的负债：

- ①向其他方交付现金或其他金融资产的合同义务。
- ②在潜在不利条件下，与其他方交换金融资产或金融负债的合同义务。
- ③将来须用或可用企业自身权益工具进行结算的非衍生工具合同，且企业根据该合同将交付可变数量的自身权益工具。
- ④将来须用或可用企业自身权益工具进行结算的衍生工具合同，但以固定数量的自身权益工具交换固定金额的现金或其他金融资产的衍生工具合同除外。

权益工具，是指能证明拥有某个企业在扣除所有负债后的资产中剩余权益的合同。

如果本公司不能无条件地避免以交付现金或其他金融资产来履行一项合同义务，则该合同义务符合金融负债的定义。

如果一项金融工具须用或可用本公司自身权益工具进行结算，需要考虑用于结算该工具的本公司自身权益工具，是作为现金或其他金融资产的替代品，还是为了使该工具持有方享有在发行方扣除所有负债后的资产中的剩余权益。如果是前者，该工具是本公司的金融负债；如果是后者，该工具是本公司的权益工具。

(4) 衍生金融工具及嵌入衍生工具

本公司衍生金融工具初始以衍生交易合同签订当日的公允价值进行计量，并以其公允价值进行后续计量。公允价值为正数的衍生金融工具确认为一项资产，公允价值为负数的确认为一项负债。因公允价值变动而产生的任何不符合套期会计规定的利得或损失，直接计入当期损益。

对包含嵌入衍生工具的混合工具，如主合同为金融资产的，混合工具作为一个整体适用金融资产分类的相关规定。如主合同并非金融资产，且该混合工具不是以公允价值计量且其变动计入当期损益进行会计处理，嵌入衍生工具与该主合同在经济特征及风险方面不存在紧密关系，且与嵌入衍生工具条件相同，单独存在的工具符合衍生工具定义的，嵌入衍生工具从混合工具中分拆，作为单独的衍生金融工具处理。如果无法在取得时或后续的资产负债表日对嵌入衍生工具进行单独计量，则将混合工具整体指定为以公允价值计量且其变动计入当期损益的金融资产或金融负债。

(5) 金融工具的公允价值

金融资产和金融负债的公允价值确定方法见附注五、12。

(6) 金融资产减值

本公司以预期信用损失为基础，对下列项目进行减值会计处理并确认损失准备：

以摊余成本计量的金融资产；

以公允价值计量且其变动计入其他综合收益的应收款项和债务工具投资；

《企业会计准则第 14 号——收入》定义的合同资产；

租赁应收款；

财务担保合同（以公允价值计量且其变动计入当期损益、金融资产转移不符合终止确认条件或继续涉入被转移金融资产所形成的除外）。

预期信用损失的计量

预期信用损失，是指以发生违约的风险为权重的金融工具信用损失的加权平均值。信用损失，是指本公司按照原实际利率折现的、根据合同应收的所有合同现金流量与预期收取的所有现金流量之间的差额，即全部现金短缺的现值。

本公司考虑有关过去事项、当前状况以及对未来经济状况的预测等合理且有依据的信息，以发生违约的风险为权重，计算合同应收的现金流量与预期能收到的现金流量之间差额的现值的概率加权金额，确认预期信用损失。

本公司对于处于不同阶段的金融工具的预期信用损失分别进行计量。金融工具自初始确认后信用风险未显著增加的，处于第一阶段，本公司按照未来 12 个月内的预期信用损失计量损失准备；金融工具自初始确认后信用风险已显著增加但尚未发生信用减值的，处于第二阶段，本公司按照该工具整个存续期的预期信用损失计量损失准备；金融工具自初始确认后已经发生信用减值的，处于第三阶段，本公司按照该工具整个存续期的预期信用损失计量损失准备。

对于在资产负债表日具有较低信用风险的金融工具，本公司假设其信用风险自初始确认后并未显著增加，按照未来 12 个月内的预期信用损失计量损失准备。

整个存续期预期信用损失，是指因金融工具整个预计存续期内所有可能发生的违约事件而导致的预期信用损失。未来 12 个月内预期信用损失，是指因资产负债表日后 12 个月内（若金融工具的预计存续期少于 12 个月，则为预计存续期）可能发生的金融工具违约事件而导致的预期信用损失，是整个存续期预期信用损失的一部分。

在计量预期信用损失时，本公司需考虑的最长期限为企业面临信用风险的最长合同期限（包括考虑续约选择权）。

本公司对于处于第一阶段和第二阶段、以及较低信用风险的金融工具，按照其未扣除减值准备的账面余额和实际利率计算利息收入。对于处于第三阶段的金融工具，按照其账面余额减已计提减值准备后的摊余成本和实际利率计算利息收入。

应收票据、应收账款和合同资产

对于应收票据、应收账款、合同资产，无论是否存在重大融资成分，本公司始终按照相当于整个存续期内预期信用损失的金额计量其损失准备。

当单项金融资产或合同资产无法以合理成本评估预期信用损失的信息时，本公司依据信用风险特征对应收票据、应收账款和合同资产划分组合，在组合基础上计算预期信用损失，确定组合的依据如下：

应收账款

应收账款组合 1：活畜禽销售客户

应收账款组合 2：冻品销售客户

应收账款组合 3：其他客户

对于划分为组合的应收账款，本公司参考历史信用损失经验，结合当前状况以及对未来经济状况的预测，编制应收账款账龄/逾期天数与整个存续期预期信用损失率对照表，计算预期信用损失。应收账款的账龄自确认之日起计算。

其他应收款

本公司依据信用风险特征将其他应收款划分为若干组合，在组合基础上计算预期信用损失，确定组合的依据如下：

其他应收款组合 1：应收押金和保证金

其他应收款组合 2：应收员工备用金

他应收款组合 3：应收农户借款

其他应收款组合 4：应收代垫款项及其他

对划分为组合的其他应收款，本公司通过违约风险敞口和未来 12 个月内或整个存续期预期信用损失率，计算预期信用损失。对于按账龄划分组合的其他应收款，账龄自确认之日起计算。

信用风险显著增加的评估

本公司通过比较金融工具在资产负债表日发生违约的风险与在初始确认日发生违约的风险，以确定金融工具预计存续期内发生违约风险的相对变化，以评估金融工具的信用风险自初始确认后是否已显著增加。

在确定信用风险自初始确认后是否显著增加时，本公司考虑无须付出不必要的额外成本或努力即可获得的合理且有依据的信息，包括前瞻性信息。本公司考虑的信息包括：

债务人未能按合同到期日支付本金和利息的情况；

已发生的或预期的金融工具的外部或内部信用评级（如有）的严重恶化；

已发生的或预期的债务人经营成果的严重恶化；

现存的或预期的技术、市场、经济或法律环境变化，并将对债务人对本公司的还款能力产生重大不利影响。

根据金融工具的性质，本公司以单项金融工具或金融工具组合为基础评估信用风险是否显著增加。以金融工具组合为基础进行评估时，本公司可基于共同信用风险特征对金融工具进行分类，例如逾期信息和信用风险评级。

如果逾期超过 30 日，本公司确定金融工具的信用风险已经显著增加。

已发生信用减值的金融资产

本公司在资产负债表日评估以摊余成本计量的金融资产和以公允价值计量且其变动计入其他综合收益的债权投资是否已发生信用减值。当对金融资产预期未来现金流量具有不利影响的一项或多项事件发生时，该金融资产成为已发生信用减值的金融资产。金融资产已发生信用减值的证据包括下列可观察信息： 发行方或债务人发生重大财务困难；

债务人违反合同，如偿付利息或本金违约或逾期等；

本公司出于与债务人财务困难有关的经济或合同考虑，给予债务人在任何其他情况下都不会做出的让步；

债务人很可能破产或进行其他财务重组；

发行方或债务人财务困难导致该金融资产的活跃市场消失。

预期信用损失准备的列报

为反映金融工具的信用风险自初始确认后的变化，本公司在每个资产负债表日重新计量预期信用损失，由此形成的损失准备的增加或转回金额，应当作为减值损失或利得计入当期损益。对于以摊余成本计量的金融资产，损失准备抵减该金融资产在资产负债表中列示的账面价值；对于以公允价值计量且其变动计入其他综合收益的债权投资，本公司在其他综合收益中确认其损失准备，不抵减该金融资产的账面价值。

核销

如果本公司不再合理预期金融资产合同现金流量能够全部或部分收回，则直接减记该金融资产的账面余额。这种减记构成相关金融资产的终止确认。这种情况通常发生在本公司确定债务人没有资产或收入来源可产生足够的现金流量以偿还将被减记的金额。但是，按照本公司收回到期款项的程序，被减记的金融资产仍可能受到执行活动的影响。

已减记的金融资产以后又收回的，作为减值损失的转回计入收回当期的损益。

(7) 金融资产转移

金融资产转移，是指将金融资产让与或交付给该金融资产发行方以外的另一方（转入方）。

本公司已将金融资产所有权上几乎所有的风险和报酬转移给转入方的，终止确认该金融资产；保留了金融资产所有权上几乎所有的风险和报酬的，不终止确认该金融资产。

本公司既没有转移也没有保留金融资产所有权上几乎所有的风险和报酬的，分别下列情况处理：放弃了对该金融资产控制的，终止确认该金融资产并确认产生的资产和负债；未放弃对该金融资产控制的，按照其继续涉入所转移金融资产的程度确认有关金融资产，并相应确认有关负债。

(8) 金融资产和金融负债的抵销

当本公司具有抵销已确认金融资产和金融负债的法定权利，且目前可执行该种法定权利，同时本公司计划以净额结算或同时变现该金融资产和清偿该金融负债时，金融资产和金融负债以相互抵销后的金额在资产负债表内列示。除此以外，金融资产和金融负债在资产负债表内分别列示，不予相互抵销。

12、公允价值计量

公允价值是指市场参与者在计量日发生的有序交易中，出售一项资产所能收到或者转移一项负债所需支付的价格。

本公司以公允价值计量相关资产或负债，假定出售资产或者转移负债的有序交易在相关资产或负债的主要市场进行；不存在主要市场的，本公司假定该交易在相关资产或负债的最有利市场进行。主要市场（或最有利市场）是本公司在计量日能够进入的交易市场。本公司采用市场参与者在对该资产或负债定价时为实现其经济利益最大化所使用的假设。

存在活跃市场的金融资产或金融负债，本公司采用活跃市场中的报价确定其公允价值。金融工具不存在活跃市场的，本公司采用估值技术确定其公允价值。

以公允价值计量非金融资产的，考虑市场参与者将该资产用于最佳用途产生经济利益的能力，或者将该资产出售给能够用于最佳用途的其他市场参与者产生经济利益的能力。

本公司采用在当前情况下适用并且有足够可利用数据和其他信息支持的估值技术，优先使用相关可观察输入值，只有在可观察输入值无法取得或取得不切实可行的情况下，才使用不可观察输入值。

在财务报表中以公允价值计量或披露的资产和负债，根据对公允价值计量整体而言具有重要意义的最低层次输入值，确定所属的公允价值层次：第一层次输入值，是在计量日能够取得的相同资产或负债在活跃市场上未经调整的报价；第二层次输入值，是除第一层次输入值外相关资产或负债直接或间接可观察的输入值；第三层次输入值，是相关资产或负债的不可观察输入值。

每个资产负债表日，本公司对在财务报表中确认的持续以公允价值计量的资产和负债进行重新评估，以确定是否在公允价值计量层次之间发生转换。

13、存货

公司需遵守《深圳证券交易所上市公司自律监管指引第 3 号——行业信息披露》中的“畜禽、水产养殖相关业务”的披露要求

(1) 存货的分类

本公司存货分为原材料、在途物资、库存商品、半成品、低值易耗品、包装物、消耗性生物资产等。

消耗性生物资产的主要会计政策和会计估计披露详见本附注五、20。

(2) 发出存货的计价方法

本公司存货取得时按实际成本计价。原材料、库存商品等发出时采用个别计价法计价。

(3) 存货可变现净值的确定依据及存货跌价准备的计提方法

资产负债表日，存货按照成本与可变现净值孰低计量。当其可变现净值低于成本时，计提存货跌价准备。

可变现净值是按存货的估计售价减去至完工时估计将要发生的成本、估计的销售费用以及相关税费后的金额。在确定存货的可变现净值时，以取得的确凿证据为基础，同时考虑持有存货的目的以及资产负债表日后事项的影响。

本公司通常按照单个存货项目计提存货跌价准备。对于数量繁多、单价较低的存货，按照存货类别计提存货跌价准备。

资产负债表日，以前减记存货价值的影响因素已经消失的，存货跌价准备在原已计提的金额内转回。

(4) 存货的盘存制度

本公司存货盘存制度采用永续盘存制。

(5) 低值易耗品和包装物的摊销方法

周转用包装物按照预计的使用次数分次计入成本费用。

14、持有待售资产

(1) 划分为持有待售的非流动资产或处置组的确认标准和会计处理方法

本公司主要通过出售（包括具有商业实质的非货币性资产交换）而非持续使用一项非流动资产或处置组收回其账面价值时，该非流动资产或处置组被划分为持有待售类别。

上述非流动资产不包括采用公允价值模式进行后续计量的投资性房地产、采用公允价值减去出售费用后的净额计量的生物资产、职工薪酬形成的资产、金融资产、递延所得税资产及保险合同产生的权利。

处置组，是指在一项交易中作为整体通过出售或其他方式一并处置的一组资产，以及在该交易中转让的与这些资产直接相关的负债。在特定情况下，处置组包括企业合并中取得的商誉等。

同时满足下列条件的非流动资产或处置组被划分为持有待售类别：根据类似交易中出售此类资产或处置组的惯例，该非流动资产或处置组在当前状况下即可立即出售；出售极可能发生，即已经就一项出售计划作出决议且获得确定的购买承诺，预计出售将在一年内完成。因出售对子公司的投资等原因导致丧失对子公司控制权的，无论出售后本公司是否保留部分权益性投资，在拟出售的对子公司投资满足持有待售类别划分条件时，在个别财务报表中将子公司投资整体划分为持有待售类别，在合并财务报表中将子公司所有资产和负债划分为持有待售类别。

初始计量或在资产负债表日重新计量持有待售的非流动资产或处置组时，账面价值高于公允价值减去出售费用后净额的差额确认为资产减值损失。对于持有待售的处置组确认的资产减值损失金额，先抵减处置组中商誉的账面价值，再根据处置组中的各项非流动资产账面价值所占比重，按比例抵减其账面价值。

后续资产负债表日持有待售的非流动资产或处置组公允价值减去出售费用后的净额增加的，以前减记的金额予以恢复，并在划分为持有待售类别后确认的资产减值损失金额内转回，转回金额计入当期损益。已抵减的商誉账面价值不得转回。

持有待售的非流动资产和持有待售的处置组中的资产不计提折旧或进行摊销；持有待售的处置组中负债的利息和其他费用继续予以确认。被划分为持有待售的联营企业或合营企业的全部或部分投资，对于划分为持有待售的部分停止权益法核算，保留的部分（未被划分为持有待售类别）则继续采用权益法核算；当本公司因出售丧失对联营企业和合营企业的重大影响时，停止使用权益法。

某项非流动资产或处置组被划分为持有待售类别，但后来不再满足持有待售类别划分条件的，本公司停止将其划分为持有待售类别，并按照下列两项金额中较低者计量：

①该资产或处置组被划分为持有待售类别之前的账面价值，按照其假定在没有被划分为持有待售类别的情况下本应确认的折旧、摊销或减值进行调整后的金额；

②可收回金额。

(2) 终止经营的认定标准

终止经营，是指满足下列条件之一的已被本公司处置或被本公司划分为持有待售类别的、能够单独区分的组成部分：

①该组成部分代表一项独立的主要业务或一个单独的主要经营地区。

②该组成部分是拟对一项独立的主要业务或一个单独的主要经营地区进行处置的一项相关联计划的一部分。

③该组成部分是专为转售而取得的子公司。

(3) 列报

本公司在资产负债表中将持有待售的非流动资产或持有待售的处置组中的资产列报于“持有待售资产”，将持有待售的处置组中的负债列报于“持有待售负债”。

本公司在利润表中分别列示持续经营损益和终止经营损益。不符合终止经营定义的持有待售的非流动资产或处置组，其减值损失和转回金额及处置损益作为持续经营损益列报。终止经营的减值损失和转回金额等经营损益及处置损益作为终止经营损益列报。

拟结束使用而非出售且满足终止经营定义中有关组成部分的条件的处置组，自其停止使用日起作为终止经营列报。

对于当期列报的终止经营，在当期财务报表中，原来作为持续经营损益列报的信息被重新作为可比会计期间的终止经营损益列报。终止经营不再满足持有待售类别划分条件的，在当期财务报表中，原来作为终止经营损益列报的信息被重新作为可比会计期间的持续经营损益列报。

15、长期股权投资

长期股权投资包括对子公司、合营企业和联营企业的权益性投资。本公司能够对被投资单位施加重大影响的，为本公司的联营企业。

(1) 初始投资成本确定

形成企业合并的长期股权投资：同一控制下企业合并取得的长期股权投资，在合并日按照取得被合并方所有者权益在最终控制方合并财务报表中的账面价值份额作为投资成本；非同一控制下企业合并取得的长期股权投资，按照合并成本作为长期股权投资的投资成本。

对于其他方式取得的长期股权投资：支付现金取得的长期股权投资，按照实际支付的购买价款作为初始投资成本；发行权益性证券取得的长期股权投资，以发行权益性证券的公允价值作为初始投资成本。

(2) 后续计量及损益确认方法

对子公司的投资，采用成本法核算，除非投资符合持有待售的条件；对联营企业和合营企业的投资，采用权益法核算。

采用成本法核算的长期股权投资，除取得投资时实际支付的价款或对价中包含的已宣告但尚未发放的现金股利或利润外，被投资单位宣告分派的现金股利或利润，确认为投资收益计入当期损益。

采用权益法核算的长期股权投资，初始投资成本大于投资时应享有被投资单位可辨认净资产公允价值份额的，不调整长期股权投资的投资成本；初始投资成本小于投资时应享有被投资单位可辨认净资产公允价值份额的，对长期股权投资的投资成本进行调整，差额计入投资当期的损益。

采用权益法核算时，按照应享有或应分担的被投资单位实现的净损益和其他综合收益的份额，分别确认投资收益和其他综合收益，同时调整长期股权投资的账面价值；按照被投资单位宣告分派的利润或现金股利计算应享有的部分，相应减少长期股权投资的账面价值；被投资单位除净损益、其他综合收益和利润分配以外所有者权益的其他变动，调整长期股权投资的账面价值并计入资本公积（其他资本公积）。在确认应享有被投资单位净损益的份额时，以取得投资时被投资单位各项可辨认资产等的公允价值为基础，并按照本公司的会计政策及会计期间，对被投资单位的净利润进行调整后确认。

因追加投资等原因能够对被投资单位施加重大影响或实施共同控制但不构成控制的，在转换日，按照原股权的公允价值加上新增投资成本之和，作为改按权益法核算的初始投资成本。原股权分类为以公允价值计量且其变动计入其他综

合收益的非交易性权益工具投资的，与其相关的原计入其他综合收益的累计公允价值变动在改按权益法核算时转入留存收益。

因处置部分股权投资等原因丧失了对被投资单位的共同控制或重大影响的，处置后的剩余股权在丧失共同控制或重大影响之日改按《企业会计准则第 22 号—金融工具确认和计量》进行会计处理，公允价值与账面价值之间的差额计入当期损益。原股权投资因采用权益法核算而确认的其他综合收益，在终止采用权益法核算时采用与被投资单位直接处置相关资产或负债相同的基础进行会计处理；原股权投资相关的其他所有者权益变动转入当期损益。

因处置部分股权投资等原因丧失了对被投资单位的控制的，处置后的剩余股权能够对被投资单位实施共同控制或施加重大影响的，改按权益法核算，并对该剩余股权视同自取得时即采用权益法核算进行调整；处置后的剩余股权不能对被投资单位实施共同控制或施加重大影响的，改按《企业会计准则第 22 号—金融工具确认和计量》的有关规定进行会计处理，其在丧失控制之日的公允价值与账面价值之间的差额计入当期损益。

因其他投资方增资而导致本公司持股比例下降、从而丧失控制权但能对被投资单位实施共同控制或施加重大影响的，按照新的持股比例确认本公司应享有的被投资单位因增资扩股而增加净资产的份额，与应结转持股比例下降部分所对应的长期股权投资原账面价值之间的差额计入当期损益；然后，按照新的持股比例视同自取得投资时即采用权益法核算进行调整。

本公司与联营企业及合营企业之间发生的未实现内部交易损益按照持股比例计算归属于本公司的部分，在抵销基础上确认投资损益。但本公司与被投资单位发生的未实现内部交易损失，属于所转让资产减值损失的，不予以抵销。

(3) 确定对被投资单位具有共同控制、重大影响的依据

共同控制，是指按照相关约定对某项安排所共有的控制，并且该安排的相关活动必须经过分享控制权的参与方一致同意后才能决策。在判断是否存在共同控制时，首先判断是否由所有参与方或参与方组合集体控制该安排，其次再判断该安排相关活动的决策是否必须经过这些集体控制该安排的参与方一致同意。如果所有参与方或一组参与方必须一致行动才能决定某项安排的相关活动，则认为所有参与方或一组参与方集体控制该安排；如果存在两个或两个以上的参与方组合能够集体控制某项安排的，不构成共同控制。判断是否存在共同控制时，不考虑享有的保护性权利。

重大影响，是指投资方对被投资单位的财务和经营政策有参与决策的权力，但并不能够控制或者与其他方一起共同控制这些政策的制定。在确定能否对被投资单位施加重大影响时，考虑投资方直接或间接持有被投资单位的表决权股份以及投资方及其他方持有的当期可执行潜在表决权在假定转换为对被投资方单位的股权后产生的影响，包括被投资单位发行的当期可转换的认股权证、股份期权及可转换公司债券等的影响。

当本公司直接或通过子公司间接拥有被投资单位 20%（含 20%）以上但低于 50% 的表决权股份时，一般认为对被投资单位具有重大影响，除非有明确证据表明该种情况下不能参与被投资单位的生产经营决策，不形成重大影响；本公司拥有被投资单位 20%（不含）以下的表决权股份时，一般不认为对被投资单位具有重大影响，除非有明确证据表明该种情况下能够参与被投资单位的生产经营决策，形成重大影响。

(4) 持有待售的权益性投资

对联营企业或合营企业的权益性投资全部或部分分类为持有待售资产的，相关会计处理见附注五、14。

对于未划分为持有待售资产的剩余权益性投资，采用权益法进行会计处理。

已划分为持有待售的对联营企业或合营企业的权益性投资，不再符合持有待售资产分类条件的，从被分类为持有待售资产之日起采用权益法进行追溯调整。

(5) 减值测试方法及减值准备计提方法

对子公司、联营企业及合营企业的投资，计提资产减值的方法见附注五、23。

16、投资性房地产

投资性房地产计量模式

成本法计量

折旧或摊销方法

投资性房地产是指为赚取租金或资本增值，或两者兼有而持有的房地产。本公司投资性房地产为已出租的建筑物。

本公司投资性房地产按照取得时的成本进行初始计量，并按照固定资产或无形资产的有关规定，按期计提折旧或摊销。

采用成本模式进行后续计量的投资性房地产，计提资产减值方法见附注五、23。

投资性房地产出售、转让、报废或毁损的处置收入扣除其账面价值和相关税费后的差额计入当期损益。

17、固定资产

(1) 确认条件

本公司固定资产是指为生产商品、提供劳务、出租或经营管理而持有的，使用寿命超过一个会计年度的有形资产。

与该固定资产有关的经济利益很可能流入企业，并且该固定资产的成本能够可靠地计量时，固定资产才能予以确认。

本公司固定资产按照取得时的实际成本进行初始计量。

与固定资产有关的后续支出，在与其有关的经济利益很可能流入本公司且其成本能够可靠计量时，计入固定资产成本；不符合固定资产资本化后续支出条件的固定资产日常修理费用，在发生时按照受益对象计入当期损益或计入相关资产的成本。对于被替换的部分，终止确认其账面价值。

(2) 折旧方法

类别	折旧方法	折旧年限	残值率	年折旧率
房屋及建筑物	年限平均法	25-15	5%	6.33%-3.8%
机器设备	年限平均法	10	5%	9.5%
运输设备	年限平均法	10	5%	9.5%
办公设备及其他	年限平均法	5-3	5%	31.67%-19%

18、在建工程

本公司在建工程成本按实际工程支出确定，包括在建期间发生的各项必要工程支出、工程达到预定可使用状态前的应予资本化的借款费用以及其他相关费用等。

在建工程在达到预定可使用状态时转入固定资产。

在建工程计提资产减值方法见附注五、23。

本公司工程物资是指为在建工程准备的各种物资，包括工程用材料、尚未安装的设备以及为生产准备的工器具等。

购入工程物资按成本计量，领用工程物资转入在建工程，工程完工后剩余的工程物资转作存货。

工程物资计提资产减值方法见附注五、23。

资产负债表中，工程物资期末余额列示于“在建工程”项目。

19、借款费用

（1）借款费用资本化的确认原则

本公司发生的借款费用，可直接归属于符合资本化条件的资产的购建或者生产的，予以资本化，计入相关资产成本；其他借款费用，在发生时根据其发生额确认为费用，计入当期损益。借款费用同时满足下列条件的，开始资本化：

①资产支出已经发生，资产支出包括为购建或者生产符合资本化条件的资产而以支付现金、转移非现金资产或者承担带息债务形式发生的支出；

②借款费用已经发生；

③为使资产达到预定可使用或者可销售状态所必要的购建或者生产活动已经开始。

（2）借款费用资本化期间

本公司购建或者生产符合资本化条件的资产达到预定可使用或者可销售状态时，借款费用停止资本化。在符合资本化条件的资产达到预定可使用或者可销售状态之后所发生的借款费用，在发生时根据其发生额确认为费用，计入当期损益。

符合资本化条件的资产在购建或者生产过程中发生非正常中断、且中断时间连续超过 3 个月的，暂停借款费用的资本化；正常中断期间的借款费用继续资本化。

（3）借款费用资本化率以及资本化金额的计算方法

专门借款当期实际发生的利息费用，减去尚未动用的借款资金存入银行取得的利息收入或进行暂时性投资取得的投资收益后的金额予以资本化；一般借款根据累计资产支出超过专门借款部分的资产支出加权平均数乘以所占用一般借款的资本化率，确定资本化金额。资本化率根据一般借款的加权平均利率计算确定。

资本化期间内，外币专门借款的汇兑差额全部予以资本化；外币一般借款的汇兑差额计入当期损益。

20、生物资产

(1) 生物资产的确定标准

生物资产，是指有生命的动物和植物构成的资产。生物资产同时满足下列条件的，予以确认：

- ①企业因过去的交易或者事项而拥有或者控制该生物资产；
- ②与该生物资产有关的经济利益或服务潜能很可能流入企业；
- ③该生物资产的成本能够可靠地计量。

(2) 生物资产的分类

本公司生物资产包括消耗性生物资产、生产性生物资产。

① 消耗性生物资产

消耗性生物资产是指为出售而持有的、或在将来收获为农产品的生物资产，消耗性生物资产按照成本进行初始计量。自行栽培、营造、繁殖或养殖的消耗性生物资产的成本，为该资产在出售前发生的可直接归属于该资产的必要支出，包括符合资本化条件的借款费用。

消耗性生物资产包括：种蛋（包括种鸡蛋、种鹅蛋）、种苗（包括鸡苗、鹅苗）、肉禽（包括商品鸡、商品鹅）、精液（猪）、仔猪、商品猪。

a、种蛋：种蛋成本包括成熟种禽折旧费用，耗用饲料、药品，应分摊的种鸡场折旧、人工成本、水电租金等制造费用。期末将种蛋成本在本期鸡苗所耗、种鸡耗用和外销鸡蛋中进行分配。

b、种苗：种苗成本包括用于孵化种苗的种蛋成本，孵化厂折旧、人工成本、水电租金等制造费用，因未受精形成的光蛋、因死胎形成的毛蛋以及破损蛋不分摊成本。

c、肉禽：本公司肉禽成本分批次核算。肉禽成本包括转入的种苗成本，肉禽耗用的饲料、药品、农户代养人工费、给予农户的补贴，死亡肉禽成本由活体承担。本公司肉禽饲养周期约为 45-120 天不等，其中：快速鸡的饲养周期约为 45-65 天，中速鸡的饲养周期约为 66-89 天，慢速鸡的饲养周期约为 90-120 天，乌骨鸡的饲养周期约为 75-80 天，鹅的饲养周期约为 65-70 天。

d、精液（猪）：精液成本包括公猪站成熟种公猪折旧费用，种公猪耗用的饲料、药品，应分摊的种猪场折旧、人工成本、水电租金等制造费用。

e、仔猪：本公司将在种猪场分娩舍和保育舍喂养的生猪统称为仔猪。仔猪成本包括成熟种母猪折旧费用，种猪场配种舍、怀孕舍、分娩舍、保育舍耗用的饲料、药品，耗用的精液成本，应分摊的种猪场折旧、人工成本、水电租金等制造费用。死亡仔猪成本由活体承担。月末按约当产量法将成本在本期出栏仔猪和期末存栏仔猪之间分配，其中：种母猪折旧费用和种母猪耗用的饲料、药品按出栏仔猪、保育舍仔猪、分娩舍仔猪数量平均分配，仔猪耗用饲料、药品和应分

摊的种猪场折旧、人工成本、水电租金等制造费用约当比例按出栏仔猪、保育舍仔猪、分娩舍仔猪平均饲养天数与饲养周期总天数的比例确定。仔猪饲养周期约为 50-70 天，其中分娩舍饲养约 25 天、保育舍饲养约 25-45 天。

f、商品猪：本公司商品猪成本分批次核算。商品猪成本包括转入的仔猪成本，耗用的饲料、药品，代养农户利润，给予农户的补贴，养殖小区租金、折旧、水电费等制造费用。死亡商品猪成本由活体承担。商品猪饲养周期约为 110-130 天（不包含仔猪饲养阶段）。

消耗性生物资产在出售时结转主营业务成本。

②生产性生物资产

生产性生物资产是指为产出农产品、提供劳务或出租等目的而持有的生物资产。生产性生物资产按照成本进行初始计量。自行营造或繁殖的生产性生物资产的成本，为该资产在达到预定生产经营目的前发生的可直接归属于该资产的必要支出，包括符合资本化条件的借款费用。

生产性生物资产包括：种禽（包括种鸡、种鹅）、种猪。

a、种禽：种禽包括未成熟种禽、成熟种禽。未达产、转入产蛋舍之前的种禽统称为未成熟种禽，达产的种禽称为成熟种禽。达产是指种禽进入正常生产期，可以连续稳定生产合格种蛋。

本公司种禽成本分批次核算。未成熟种禽的成本包括转入鸡苗成本，未达产之前耗用饲料、药品，应分摊的种鸡场折旧、人工成本、水电租金等制造费用，死亡未成熟种禽成本由活体承担。成熟种禽的成本由未成熟种禽转入，成熟种禽耗用饲料、药品等全部计入种蛋成本。未成熟种鸡饲养周期约为 175 天（25 周），成熟种鸡饲养周期约为 245 天（35 周）；未成熟种鹅饲养周期约为 210 天（30 周），成熟种鹅饲养周期约为 588 天（84 周）。

b、种猪：种猪包括未成熟种猪、成熟种猪。达到预定生产经营目的、转入配种舍或公猪站之前的种猪统称为未成熟种猪，达到预定生产经营目的的种猪称为成熟种猪。达到预定生产经营目的是指种猪进入正常生产期，可以连续稳定生产合格仔猪。

本公司未成熟种猪按照来源可分为外购种猪和自繁种猪。外购未成熟种猪成本包括购买价款税费等购置成本，隔离舍耗用饲料、药品，应分摊的种猪场折旧、人工成本、水电租金等制造费用；自繁未成熟种猪成本包括转入仔猪成本，育成舍耗用饲料、药品，应分摊的种猪场折旧、人工成本、水电租金等制造费用。死亡未成熟种猪成本由活体承担。月末按约当产量法将成本在本期转出成熟种猪和期末存栏未成熟种猪之间分配。约当比按转出成熟种猪和期末存栏未成熟种猪平均饲养天数与饲养周期总天数的比例确定。外购未成熟种猪饲养周期约为 100-120 天，自繁未成熟种猪饲养周期约为 170 天（不包含仔猪饲养阶段），成熟种猪饲养周期约为 1-2.5 年。

成熟种母猪转入配种舍用于生产仔猪，其耗用饲料、药品等均计入仔猪成本；成熟种公猪转入公猪站用于精液采集，其耗用饲料、药品等均计入精液成本。

生产性生物资产中成熟种禽及种猪处置时，对于生产性能不达标的活体淘汰出售部分，转换为消耗性生物资产结转主营业务成本。

（3）生产性生物资产的折旧政策

生产性生物资产折旧采用年限平均法。本公司根据生产性生物资产的性质、使用情况和有关经济利益的预期实现方式，确定其使用寿命和预计净残值，并在年度终了，对生产性生物资产的使用寿命、预计净残值和折旧方法进行复核，如与原先估计数存在差异的，进行相应的调整。各类生物资产估计的使用寿命、残值率如下：

生产性生物资产类别	使用期限	残值率%
成熟种鸡	35 周	60
成熟种鹅	84 周	60
成熟种猪	1-2.5 年	30

本公司至少于年度终了对生产性生物资产的使用寿命、预计净残值和折旧方法进行复核，如发生改变则作为会计估计变更处理。

(4) 生物资产减值

① 消耗性生物资产

资产负债表日，消耗性生物资产的可变现净值低于其账面成本的，按照可变现净值低于账面成本的差额，计提存货跌价准备，并计入当期损益。消耗性生物资产减值的影响因素已经消失的，减记金额应当予以恢复，并在原已计提的跌价准备金额内转回，转回的金额计入当期损益。

② 生产性生物资产

生产性生物资产计提资产减值方法见附注五、23。

公司需遵守《深圳证券交易所上市公司自律监管指引第 3 号——行业信息披露》中的“畜禽、水产养殖相关业务”的披露要求。

21、无形资产

(1) 使用寿命及其确定依据、估计情况、摊销方法或复核程序

本公司无形资产包括土地使用权、专用技术使用权等。

无形资产按照成本进行初始计量，并于取得无形资产时分析判断其使用寿命。使用寿命为有限的，自无形资产可供使用时起，采用能反映与该资产有关的经济利益的预期实现方式的摊销方法，在预计使用年限内摊销；无法可靠确定预期实现方式的，采用直线法摊销；使用寿命不确定的无形资产，不作摊销。

使用寿命有限的无形资产摊销方法如下：

类别	使用寿命	使用寿命的确定依据	摊销方法
土地使用权	40-50 年	产权证书载明年限	直线法摊销
专用技术使用权	3-10 年	专用技术预计使用期限	直线法摊销

本公司于每年年度终了，对使用寿命有限的无形资产的使用寿命及摊销方法进行复核，与以前估计不同的，调整原先估计数，并按会计估计变更处理。

资产负债表日预计某项无形资产已经不能给企业带来未来经济利益的，将该项无形资产的账面价值全部转入当期损益。

无形资产计提资产减值方法见附注五、23。

22、研发支出

本公司研发支出为公司研发活动直接相关的支出，包括研发人员职工薪酬、直接投入费用、折旧费用与长期待摊费用、设计费用、装备调试费、无形资产摊销费用、委托外部研究开发费用、其他费用等。其中研发人员的工资按照项目工时分摊计入研发支出。研发活动与其他生产经营活动共用设备、产线、场地按照工时占比、面积占比分配计入研发支出。

本公司将内部研究开发项目的支出，区分为研究阶段支出和开发阶段支出。

研究阶段的支出，于发生时计入当期损益。

开发阶段的支出，同时满足下列条件的，才能予以资本化，即：完成该无形资产以使其能够使用或出售在技术上具有可行性；具有完成该无形资产并使用或出售的意图；无形资产产生经济利益的方式，包括能够证明运用该无形资产生产的产品存在市场或无形资产自身存在市场，无形资产将在内部使用的，能够证明其有用性；有足够的技术、财务资源和其他资源支持，以完成该无形资产的开发，并有能力使用或出售该无形资产；归属于该无形资产开发阶段的支出能够可靠地计量。不满足上述条件的开发支出计入当期损益。

本公司研究开发项目在满足上述条件，通过技术可行性及经济可行性研究，形成项目立项后，进入开发阶段。

已资本化的开发阶段的支出在资产负债表上列示为开发支出，自该项目达到预定用途之日转为无形资产。

23、长期资产减值

对本公司的长期股权投资、固定资产、在建工程、采用成本模式计量的生产性生物资产、使用权资产、无形资产等（存货、递延所得税资产、金融资产除外）的资产减值，按以下方法确定：

于资产负债表日判断资产是否存在可能发生减值的迹象，存在减值迹象的，本公司将估计其可收回金额，进行减值测试。对因企业合并所形成的商誉、使用寿命不确定的无形资产和尚未达到可使用状态的无形资产无论是否存在减值迹象，每年都进行减值测试。

可收回金额根据资产的公允价值减去处置费用后的净额与资产预计未来现金流量的现值两者之间较高者确定。本公司以单项资产为基础估计其可收回金额；难以对单项资产的可收回金额进行估计的，以该资产所属的资产组为基础确定资产组的可收回金额。资产组的认定，以资产组产生的主要现金流入是否独立于其他资产或者资产组的现金流入为依据。

当资产或资产组的可收回金额低于其账面价值时，本公司将其账面价值减记至可收回金额，减记的金额计入当期损益，同时计提相应的资产减值准备。

就商誉的减值测试而言，对于因企业合并形成的商誉的账面价值，自购买日起按照合理的方法分摊至相关的资产组；难以分摊至相关的资产组的，将其分摊至相关的资产组组合。相关的资产组或资产组组合，是能够从企业合并的协同效应中受益的资产组或者资产组组合，且不大于本公司确定的报告分部。

减值测试时，如与商誉相关的资产组或者资产组组合存在减值迹象的，首先对不包含商誉的资产组或者资产组组合进行减值测试，计算可收回金额，确认相应的减值损失。然后对包含商誉的资产组或者资产组组合进行减值测试，比较其账面价值与可收回金额，如可收回金额低于账面价值的，确认商誉的减值损失。

资产减值损失一经确认，在以后会计期间不再转回。

24、长期待摊费用

本公司发生的长期待摊费用按实际成本计价，并按预计受益期限平均摊销。对不能使以后会计期间受益的长期待摊费用项目，其摊余价值全部计入当期损益。

25、职工薪酬

（1）短期薪酬的会计处理方法

本公司在职工提供服务的会计期间，将实际发生的职工工资、奖金、按规定的基准和比例为职工缴纳的医疗保险费、工伤保险费和生育保险费等社会保险费和住房公积金，确认为负债，并计入当期损益或相关资产成本。如果该负债预期在职工提供相关服务的年度报告期结束后十二个月内不能完全支付，且财务影响重大的，则该负债将以折现后的金额计量。

（2）离职后福利的会计处理方法

离职后福利计划包括设定提存计划和设定受益计划。其中，设定提存计划，是指向独立的基金缴存固定费用后，企业不再承担进一步支付义务的离职后福利计划；设定受益计划，是指除设定提存计划以外的离职后福利计划。

设定提存计划

设定提存计划包括基本养老保险、失业保险等。

在职工提供服务的会计期间，根据设定提存计划计算的应缴存金额确认为负债，并计入当期损益或相关资产成本。

设定受益计划

对于设定受益计划，在年度资产负债表日由独立精算师进行精算估值，以预期累积福利单位法确定提供福利的成本。本公司设定受益计划导致的职工薪酬成本包括下列组成部分：

①服务成本，包括当期服务成本、过去服务成本和结算利得或损失。其中，当期服务成本，是指职工当期提供服务所导致的设定受益计划义务现值的增加额；过去服务成本，是指设定受益计划修改所导致的与以前期间职工服务相关的设定受益计划义务现值的增加或减少。

②设定受益计划净负债或净资产的利息净额，包括计划资产的利息收益、设定受益计划义务的利息费用以及资产上限影响的利息。

③重新计量设定受益计划净负债或净资产所产生的变动。

除非其他会计准则要求或允许职工福利成本计入资产成本，本公司将上述第①和②项计入当期损益；第③项计入其他综合收益且不会在后续会计期间转回至损益，但可以在权益范围内转移这些在其他综合收益中确认的金额。

(3) 辞退福利的会计处理方法

本公司向职工提供辞退福利的，在下列两者孰早日确认辞退福利产生的职工薪酬负债，并计入当期损益：本公司不能单方面撤回因解除劳动关系计划或裁减建议所提供的辞退福利时；本公司确认与涉及支付辞退福利的重组相关的成本或费用时。

实行职工内部退休计划的，在正式退休日之前的经济补偿，属于辞退福利，自职工停止提供服务日至正常退休日期间，拟支付的内退职工工资和缴纳的社会保险费等一次性计入当期损益。正式退休日期之后的经济补偿（如正常养老退休金），按照离职后福利处理。

(4) 其他长期职工福利的会计处理方法

本公司向职工提供的其他长期职工福利，符合设定提存计划条件的，按照上述关于设定提存计划的有关规定进行处理。符合设定受益计划的，按照上述关于设定受益计划的有关规定进行处理，但相关职工薪酬成本中“重新计量设定受益计划净负债或净资产所产生的变动”部分计入当期损益或相关资产成本。

26、预计负债

如果与或有事项相关的义务同时符合以下条件，本公司将其确认为预计负债：

- (1) 该义务是本公司承担的现时义务；
- (2) 该义务的履行很可能导致经济利益流出本公司；
- (3) 该义务的金额能够可靠地计量。

预计负债按照履行相关现时义务所需支出的最佳估计数进行初始计量，并综合考虑与或有事项有关的风险、不确定性和货币时间价值等因素。货币时间价值影响重大的，通过对相关未来现金流出进行折现后确定最佳估计数。本公司于资产负债表日对预计负债的账面价值进行复核，并对账面价值进行调整以反映当前最佳估计数。

如果清偿已确认预计负债所需支出全部或部分预期由第三方或其他方补偿，则补偿金额只能在基本确定能收到时，作为资产单独确认。确认的补偿金额不超过所确认负债的账面价值。

27、股份支付

(1) 股份支付的种类

本公司股份支付分为以权益结算的股份支付和以现金结算的股份支付。

(2) 权益工具公允价值的确定方法

本公司对于授予的存在活跃市场的期权等权益工具，按照活跃市场中的报价确定其公允价值。对于授予的不存在活跃市场的期权等权益工具，采用期权定价模型等确定其公允价值。选用的期权定价模型考虑以下因素：A、期权的行权价

格；B、期权的有效期；C、标的股份的现行价格；D、股价预计波动率；E、股份的预计股利；F、期权有效期内的无风险利率。

（3）确认可行权权益工具最佳估计的依据

等待期内每个资产负债表日，本公司根据最新取得的可行权职工人数变动等后续信息作出最佳估计，修正预计可行权的权益工具数量。在可行权日，最终预计可行权权益工具的数量应当与实际可行权数量一致。

（4）实施、修改、终止股份支付计划的相关会计处理

以权益结算的股份支付，按授予职工权益工具的公允价值计量。授予后立即可行权的，在授予日按照权益工具的公允价值计入相关成本或费用，相应增加资本公积。在完成等待期内的服务或达到规定业绩条件才可行权的，在等待期内的每个资产负债表日，以对可行权权益工具数量的最佳估计为基础，按照权益工具授予日的公允价值，将当期取得的服务计入相关成本或费用和资本公积。在可行权日之后不再对已确认的相关成本或费用和所有者权益总额进行调整。

以现金结算的股份支付，按照本公司承担的以股份或其他权益工具为基础计算确定的负债的公允价值计量。授予后立即可行权的，在授予日以本公司承担负债的公允价值计入相关成本或费用，相应增加负债。在完成等待期内的服务或达到规定业绩条件以后才可行权的以现金结算的股份支付，在等待期内的每个资产负债表日，以对可行权情况的最佳估计为基础，按照本公司承担负债的公允价值金额，将当期取得的服务计入成本或费用和相应的负债。在相关负债结算前的每个资产负债表日以及结算日，对负债的公允价值重新计量，其变动计入当期损益。

本公司对股份支付计划进行修改时，若修改增加了所授予权益工具的公允价值，按照权益工具公允价值的增加相应地确认取得服务的增加；若修改增加了所授予权益工具的数量，则将增加的权益工具的公允价值相应地确认为取得服务的增加。权益工具公允价值的增加是指修改前后的权益工具在修改日的公允价值之间的差额。若修改减少了股份支付公允价值总额或采用了其他不利于职工的方式修改股份支付计划的条款和条件，则仍继续对取得的服务进行会计处理，视同该变更从未发生，除非本公司取消了部分或全部已授予的权益工具。

在等待期内，如果取消了授予的权益工具（因未满足可行权条件的非市场条件而被取消的除外），本公司对取消所授予的权益性工具作为加速行权处理，将剩余等待期内应确认的金额立即计入当期损益，同时确认资本公积。职工或其他方能够选择满足非可行权条件但在等待期内未满足的，本公司将其作为授予权益工具的取消处理。

（5）限制性股票

股权激励计划中，本公司授予被激励对象限制性股票，被激励对象先认购股票，如果后续未达到股权激励计划规定的解锁条件，则本公司按照事先约定的价格回购股票。向职工发行的限制性股票按有关规定履行了注册登记等增资手续的，在授予日，本公司根据收到的职工缴纳的认股款确认股本和资本公积（股本溢价）；同时就回购义务确认库存股和其他应付款。

28、收入

按照业务类型披露收入确认和计量所采用的会计政策

（1）一般原则

本公司在履行了合同中的履约义务，即在客户取得相关商品或服务的控制权时确认收入。

合同中包含两项或多项履约义务的，本公司在合同开始日，按照各单项履约义务所承诺商品或服务的单独售价的相对比例，将交易价格分摊至各单项履约义务，按照分摊至各单项履约义务的交易价格计量收入。

满足下列条件之一时，本公司属于在某一时段内履行履约义务；否则，属于在某一时点履行履约义务：

- ①客户在本公司履约的同时即取得并消耗本公司履约所带来的经济利益。
- ②客户能够控制本公司履约过程中在建的商品。
- ③本公司履约过程中所产出的商品具有不可替代用途，且本公司在整个合同期间内有权就累计至今已完成的履约部分收取款项。

对于在某一时段内履行的履约义务，本公司在该段时间内按照履约进度确认收入。履约进度不能合理确定时，本公司已经发生的成本预计能够得到补偿的，按照已经发生的成本金额确认收入，直到履约进度能够合理确定为止。

对于在某一时点履行的履约义务，本公司在客户取得相关商品或服务控制权时点确认收入。在判断客户是否已取得商品或服务控制权时，本公司会考虑下列迹象：

- ①本公司就该商品或服务享有现时收款权利，即客户就该商品负有现时付款义务。
- ②本公司已将该商品的法定所有权转移给客户，即客户已拥有该商品的法定所有权。
- ③本公司已将该商品的实物转移给客户，即客户已实物占有该商品。
- ④本公司已将该商品所有权上的主要风险和报酬转移给客户，即客户已取得该商品所有权上的主要风险和报酬。
- ⑤客户已接受该商品或服务。
- ⑥其他表明客户已取得商品控制权的迹象。

本公司已向客户转让商品或服务而有权收取对价的权利（且该权利取决于时间流逝之外的其他因素）作为合同资产，合同资产以预期信用损失为基础计提减值（参见附注五、11（6））。本公司拥有的、无条件（仅取决于时间流逝）向客户收取对价的权利作为应收款项列示。本公司已收或应收客户对价而应向客户转让商品或服务的义务作为合同负债。

同一合同下的合同资产和合同负债以净额列示，净额为借方余额的，根据其流动性在“合同资产”或“其他非流动资产”项目中列示；净额为贷方余额的，根据其流动性在“合同负债”或“其他非流动负债”项目中列示。

（2）具体方法

公司生产并销售各类肉畜禽、淘汰种畜禽、肉禽种蛋等。

公司销售的各类肉畜禽、淘汰种畜禽，在交付给客户并经客户验收后，客户取得相关商品的控制权时确认收入。

公司给予各个类型客户的信用期与行业惯例一致，不存在重大融资成分。

本公司部分与客户之间的合同存在销售返利的安排，形成可变对价。本公司按照期望值或最有可能发生金额确定可变对价的最佳估计数，但包含可变对价的交易价格不超过在相关不确定性消除时累计已确认收入极可能不会发生重大转回的金额。

同类业务采用不同经营模式涉及不同收入确认方式及计量方法的情况

无。

29、合同成本

合同成本包括为取得合同发生的增量成本及合同履约成本。

为取得合同发生的增量成本是指本公司不取得合同就不会发生的成本（如销售佣金等）。该成本预期能够收回的，本公司将其作为合同取得成本确认为一项资产。本公司为取得合同发生的、除预期能够收回的增量成本之外的其他支出于发生时计入当期损益。

为履行合同发生的成本，不属于存货等其他企业会计准则规范范围且同时满足下列条件的，本公司将其作为合同履约成本确认为一项资产：

①该成本与一份当前或预期取得的合同直接相关，包括直接人工、直接材料、制造费用（或类似费用）、明确由客户承担的成本以及仅因该合同而发生的其他成本；

②该成本增加了本公司未来用于履行履约义务的资源；

③该成本预期能够收回。

合同取得成本确认的资产和合同履约成本确认的资产（以下简称“与合同成本有关的资产”）采用与该资产相关的商品或服务收入确认相同的基础进行摊销，计入当期损益。

当与合同成本有关的资产的账面价值高于下列两项的差额时，本公司对超出部分计提减值准备，并确认为资产减值损失：

①本公司因转让与该资产相关的商品或服务预期能够取得的剩余对价；

②为转让该相关商品或服务估计将要发生的成本。

30、政府补助

政府补助在满足政府补助所附条件并能够收到时确认。

对于货币性资产的政府补助，按照收到或应收的金额计量。对于非货币性资产的政府补助，按照公允价值计量；公允价值不能够可靠取得的，按照名义金额 1 元计量。

与资产相关的政府补助，是指本公司取得的、用于购建或以其他方式形成长期资产的政府补助；除此之外，作为与收益相关的政府补助。

对于政府文件未明确规定补助对象的，能够形成长期资产的，与资产价值相对应的政府补助部分作为与资产相关的政府补助，其余部分作为与收益相关的政府补助；难以区分的，将政府补助整体作为与收益相关的政府补助。

与资产相关的政府补助，冲减相关资产的账面价值，或者确认为递延收益在相关资产使用期限内按照合理、系统的方法分期计入损益。与收益相关的政府补助，用于补偿已发生的相关成本费用或损失的，计入当期损益或冲减相关成本；用于补偿以后期间的相关成本费用或损失的，则计入递延收益，于相关成本费用或损失确认期间计入当期损益。按照名义金额计量的政府补助，直接计入当期损益。本公司对相同或类似的政府补助业务，采用一致的方法处理。

与日常活动相关的政府补助，按照经济业务实质，计入其他收益。与日常活动无关的政府补助，计入营业外收入。

已确认的政府补助需要返还时，初始确认时冲减相关资产账面价值的，调整资产账面价值；存在相关递延收益余额的，冲减相关递延收益账面余额，超出部分计入当期损益；属于其他情况的，直接计入当期损益。

取得的政策性优惠贷款贴息，如果财政将贴息资金拨付给贷款银行，本公司以实际收到的借款金额作为借款的入账价值，按照借款本金和政策性优惠利率计算借款费用。

如果财政将贴息资金直接拨付给本公司，贴息冲减借款费用。

31、递延所得税资产/递延所得税负债

所得税包括当期所得税和递延所得税。除由于企业合并产生的调整商誉，或与直接计入所有者权益的交易或者事项相关的递延所得税计入所有者权益外，均作为所得税费用计入当期损益。

本公司根据资产、负债于资产负债表日的账面价值与计税基础之间的暂时性差异，采用资产负债表债务法确认递延所得税。

各项应纳税暂时性差异均确认相关的递延所得税负债，除非该应纳税暂时性差异是在以下交易中产生的：

(1) 商誉的初始确认，或者具有以下特征的交易中产生的资产或负债的初始确认：该交易不是企业合并，并且交易发生时既不影响会计利润也不影响应纳税所得额；（初始确认的资产和负债导致产生等额应纳税暂时性差异和可抵扣暂时性差异的单项交易除外）；

(2) 对于与子公司、合营企业及联营企业投资相关的应纳税暂时性差异，该暂时性差异转回的时间能够控制并且该暂时性差异在可预见的未来很可能不会转回。

对于可抵扣暂时性差异、能够结转以后年度的可抵扣亏损和税款抵减，本公司以很可能取得用来抵扣可抵扣暂时性差异、可抵扣亏损和税款抵减的未来应纳税所得额为限，确认由此产生的递延所得税资产，除非该可抵扣暂时性差异是在以下交易中产生的：

(1) 该交易不是企业合并，并且交易发生时既不影响会计利润也不影响应纳税所得额；（初始确认的资产和负债导致产生等额应纳税暂时性差异和可抵扣暂时性差异的单项交易除外）；

(2) 对于与子公司、合营企业及联营企业投资相关的可抵扣暂时性差异，同时满足下列条件的，确认相应的递延所得税资产：暂时性差异在可预见的未来很可能转回，且未来很可能获得用来抵扣可抵扣暂时性差异的应纳税所得额。

于资产负债表日，本公司对递延所得税资产和递延所得税负债，按照预期收回该资产或清偿该负债期间的适用税率计量，并反映资产负债表日预期收回资产或清偿负债方式的所得税影响。

于资产负债表日，本公司对递延所得税资产的账面价值进行复核。如果未来期间很可能无法获得足够的应纳税所得额用以抵扣递延所得税资产的利益，减记递延所得税资产的账面价值。在很可能获得足够的应纳税所得额时，减记的金额予以转回。

资产负债表日，递延所得税资产和递延所得税负债在同时满足下列条件时以抵销后的净额列示：

(1) 本公司内该纳税主体拥有以净额结算当期所得税资产和当期所得税负债的法定权利；

(2) 递延所得税资产和递延所得税负债是与同一税收征管部门对本公司内同一纳税主体征收的所得税相关。

32、租赁

(1) 作为承租方租赁的会计处理方法

在租赁期开始日，本公司对所有租赁确认使用权资产和租赁负债，简化处理的短期租赁和低价值资产租赁除外。

使用权资产的会计政策见附注五、33。

租赁负债按照租赁期开始日尚未支付的租赁付款额采用租赁内含利率计算的现值进行初始计量，无法确定租赁内含利率的，采用增量借款利率作为折现率。租赁付款额包括：固定付款额及实质固定付款额，存在租赁激励的，扣除租赁激励相关金额；取决于指数或比率的可变租赁付款额；购买选择权的行权价格，前提是承租人合理确定将行使该选择权；行使终止租赁选择权需支付的款项，前提是租赁期反映出承租人将行使终止租赁选择权；以及根据承租人提供的担保余值预计应支付的款项。后续按照固定的周期性利率计算租赁负债在租赁期内各期间的利息费用，并计入当期损益。未纳入租赁负债计量的可变租赁付款额在实际发生时计入当期损益。

短期租赁

短期租赁是指在租赁期开始日，租赁期不超过 12 个月的租赁，包含购买选择权的租赁除外。

本公司将短期租赁的租赁付款额，在租赁期内各个期间按照直线法的方法计入相关资产成本或当期损益。

对于短期租赁，本公司按照租赁资产的类别将下列资产类型中满足短期租赁条件的项目选择采用上述简化处理方法。

低价值资产租赁

低价值资产租赁是指单项租赁资产为全新资产时价值低于 4 万元的租赁。

本公司将低价值资产租赁的租赁付款额，在租赁期内各个期间按照直线法的方法计入相关资产成本或当期损益。

对于低价值资产租赁，本公司根据每项租赁的具体情况选择采用上述简化处理方法。

租赁变更

租赁发生变更且同时符合下列条件的，本公司将该租赁变更作为一项单独租赁进行会计处理：①该租赁变更通过增加一项或多项租赁资产的使用权而扩大了租赁范围；②增加的对价与租赁范围扩大部分的单独价格按该合同情况调整后的金额相当。

租赁变更未作为一项单独租赁进行会计处理的，在租赁变更生效日，本公司重新分摊变更后合同的对价，重新确定租赁期，并按照变更后租赁付款额和修订后的折现率计算的现值重新计量租赁负债。

租赁变更导致租赁范围缩小或租赁期缩短的，本公司相应调减使用权资产的账面价值，并将部分终止或完全终止租赁的相关利得或损失计入当期损益。

其他租赁变更导致租赁负债重新计量的，本公司相应调整使用权资产的账面价值。

(2) 作为出租方租赁的会计处理方法

本公司作为出租人时，将实质上转移了与资产所有权有关的全部风险和报酬的租赁确认为融资租赁，除融资租赁之外的其他租赁确认为经营租赁。

融资租赁

融资租赁中，在租赁期开始日本公司按租赁投资净额作为应收融资租赁款的入账价值，租赁投资净额为未担保余值和租赁期开始日尚未收到的租赁收款额按照租赁内含利率折现的现值之和。本公司作为出租人按照固定的周期性利率计算并确认租赁期内各个期间的利息收入。本公司作为出租人取得的未纳入租赁投资净额计量的可变租赁付款额在实际发生时计入当期损益。

应收融资租赁款的终止确认和减值按照《企业会计准则第 22 号——金融工具确认和计量》和《企业会计准则第 23 号——金融资产转移》的规定进行会计处理。

经营租赁

经营租赁中的租金，本公司在租赁期内各个期间按照直线法确认当期损益。发生的与经营租赁有关的初始直接费用应当资本化，在租赁期内按照与租金收入确认相同的基础进行分摊，分期计入当期损益。取得的与经营租赁有关的未计入租赁收款额的可变租赁付款额，在实际发生时计入当期损益。

租赁变更

经营租赁发生变更的，本公司自变更生效日起将其作为一项新租赁进行会计处理，与变更前租赁有关的预收或应收租赁收款额视为新租赁的收款额。

融资租赁发生变更且同时符合下列条件的，本公司将该变更作为一项单独租赁进行会计处理：①该变更通过增加一项或多项租赁资产的使用权而扩大了租赁范围；②增加的对价与租赁范围扩大部分的单独价格按该合同情况调整后的金额相当。

融资租赁发生变更未作为一项单独租赁进行会计处理的，本公司分别下列情形对变更后的租赁进行处理：①假如变更在租赁开始日生效，该租赁会被分类为经营租赁的，本公司自租赁变更生效日开始将其作为一项新租赁进行会计处理，并以租赁变更生效日前的租赁投资净额作为租赁资产的账面价值；②假如变更在租赁开始日生效，该租赁会被分类为融资租赁的，本公司按照《企业会计准则第 22 号——金融工具确认和计量》关于修改或重新议定合同的规定进行会计处理。

33、使用权资产

（1）使用权资产确认条件

使用权资产是指本公司作为承租人可在租赁期内使用租赁资产的权利。

在租赁期开始日，使用权资产按照成本进行初始计量。该成本包括：租赁负债的初始计量金额；在租赁期开始日或之前支付的租赁付款额，存在租赁激励的，扣除已享受的租赁激励相关金额；本公司作为承租人发生的初始直接费用；本公司作为承租人为拆卸及移除租赁资产、复原租赁资产所在场地或将租赁资产恢复至租赁条款约定状态预计将发生的成本。本公司作为承租人按照《企业会计准则第 13 号——或有事项》对拆除复原等成本进行确认和计量。后续就租赁负债的任何重新计量作出调整。

（2）使用权资产的折旧方法

本公司采用直线法计提折旧。本公司作为承租人能够合理确定租赁期届满时取得租赁资产所有权的，在租赁资产剩余使用寿命内计提折旧。无法合理确定租赁期届满时能够取得租赁资产所有权的，在租赁期与租赁资产剩余使用寿命两者孰短的期间内计提折旧。

使用权资产的减值测试方法、减值准备计提方法见附注五、23。

34、其他重要的会计政策和会计估计

本公司根据历史经验和其它因素，包括对未来事项的合理预期，对所采用的重要会计估计和关键假设进行持续的评价。很可能导致下一会计年度资产和负债的账面价值出现重大调整风险的重要会计估计和关键假设列示如下：

金融资产的分类

本公司在确定金融资产的分类时涉及的重大判断包括业务模式及合同现金流量特征的分析等。

本公司在金融资产组合的层次上确定管理金融资产的商业模式，考虑的因素包括评价和向关键管理人员报告金融资产业绩的方式、影响金融资产业绩的风险及其管理方式、以及相关业务管理人员获得报酬的方式等。

本公司在评估金融资产的合同现金流量是否与基本借贷安排相一致时，存在以下主要判断：本金是否可能因提前还款等原因导致在存续期内的时间分布或者金额发生变动；利息是否仅包括货币时间价值、信用风险、其他基本借贷风险以及与成本和利润的对价。例如，提前偿付的金额是否仅反映了尚未支付的本金及以未偿付本金为基础的利息，以及因提前终止合同而支付的合理补偿。

应收账款预期信用损失的计量

本公司通过应收账款违约风险敞口和预期信用损失率计算应收账款预期信用损失，并基于违约概率和违约损失率确定预期信用损失率。在确定预期信用损失率时，本公司使用内部历史信用损失经验等数据，并结合当前状况和前瞻性信息对历史数据进行调整。在考虑前瞻性信息时，本公司使用的指标包括经济下滑的风险、外部市场环境、技术环境和客户情况的变化等。本公司定期监控并复核与预期信用损失计算相关的假设。

商誉减值

本公司至少每年评估商誉是否发生减值。这要求对分配了商誉的资产组的使用价值进行估计。估计使用价值时，本公司需要估计未来来自资产组的现金流量，同时选择恰当的折现率计算未来现金流量的现值。

开发支出

确定资本化的金额时，管理层必须做出有关资产的预期未来现金的产生、应采用的折现率以及预计受益期间的假设。

35、重要会计政策和会计估计变更

(1) 重要会计政策变更

适用 不适用

(2) 重要会计估计变更

适用 不适用

(3) 2024 年起首次执行新会计准则调整首次执行当年年初财务报表相关项目情况

适用 不适用

六、税项

1、主要税种及税率

税种	计税依据	税率
增值税		9%
企业所得税		25%

存在不同企业所得税税率纳税主体的，披露情况说明

纳税主体名称	所得税税率
--------	-------

2、税收优惠

(1) 根据《中华人民共和国增值税暂行条例》第十五条规定，农业生产者销售的自产农产品免征增值税，本公司及下属子公司所生产、销售的鸡、猪、鹅、蛋、苗等自产农产品等收入免缴增值税。

(2) 根据《中华人民共和国企业所得税法》第二十七条规定，从事农、林、牧、渔业项目的所得可以免征、减征企业所得税，本公司及下属子公司的鸡、猪、鹅、蛋、苗等畜禽经营所得免征企业所得税。

七、合并财务报表项目注释

1、货币资金

单位：元

项目	期末余额	期初余额
银行存款	301,527,821.43	326,246,661.86
其他货币资金	45,941,247.65	40,246,050.22
合计	347,469,069.08	366,492,712.08

其他说明：

(1) 银行存款包含存款应计利息 8,000 元。

(2) 截止 2024 年 6 月 30 日，其他货币资金 15,563,451.93 元使用受到限制，详见本附注七、22。

2、交易性金融资产

单位：元

项目	期末余额	期初余额
以公允价值计量且其变动计入当期损益的金融资产	304,931,506.85	708,613,467.86
其中：		
银行理财产品	304,931,506.85	708,613,467.86
其中：		
合计	304,931,506.85	708,613,467.86

其他说明：2024 年 6 月 30 日，本公司购买浮动收益型银行理财产品按照公允价值计量。

3、衍生金融资产

单位：元

项目	期末余额	期初余额
衍生金融资产	86,400.00	0.00
合计	86,400.00	0.00

其他说明：无

4、应收账款

(1) 按账龄披露

单位：元

账龄	期末账面余额	期初账面余额
1 年以内（含 1 年）	16,209,099.66	18,925,739.41
合计	16,209,099.66	18,925,739.41

(2) 按坏账计提方法分类披露

单位：元

类别	期末余额					期初余额				
	账面余额		坏账准备		账面价值	账面余额		坏账准备		账面价值
	金额	比例	金额	计提比例		金额	比例	金额	计提比例	
其中：										
按组合计提坏账准备的应收账款	16,209,099.66	100.00%	816,052.25	5.00%	15,393,047.41	18,925,739.41	100.00%	946,286.99	5.00%	17,979,452.42
其中：										
活畜禽销售客户	4,085,276.96	25.20%	211,799.49	5.00%	3,873,477.47	508,130.00	2.68%	25,406.50	5.00%	482,723.50
冻品销售客户	8,157,001.79	50.32%	405,911.72	5.00%	7,751,090.07	8,559,234.28	45.23%	427,961.73	5.00%	8,131,272.55
其他客户	3,966,820.91	24.47%	198,341.04	5.00%	3,768,479.87	9,858,375.13	52.09%	492,918.76	5.00%	9,365,456.37
合计	16,209,099.66	100.00%	816,052.25	5.00%	15,393,047.41	18,925,739.41	100.00%	946,286.99	5.00%	17,979,452.42

按组合计提坏账准备类别名称：活畜禽销售客户

单位：元

名称	期末余额		
	账面余额	坏账准备	计提比例
1 年以内	4,085,276.96	211,799.49	5.00%
合计	4,085,276.96	211,799.49	

确定该组合依据的说明：

按组合计提坏账准备类别名称：冻品销售客户

单位：元

名称	期末余额		
	账面余额	坏账准备	计提比例
1 年以内	8,157,001.79	405,911.72	5.00%
合计	8,157,001.79	405,911.72	

确定该组合依据的说明：

按组合计提坏账准备类别名称：其他客户

单位：元

名称	期末余额		
	账面余额	坏账准备	计提比例
1 年以内	3,966,820.91	198,341.04	5.00%
合计	3,966,820.91	198,341.04	

确定该组合依据的说明：

如是按照预期信用损失一般模型计提应收账款坏账准备：

适用 不适用

(3) 本期计提、收回或转回的坏账准备情况

本期计提坏账准备情况：

单位：元

类别	期初余额	本期变动金额				期末余额
		计提	收回或转回	核销	其他	
应收账款坏账准备	946,286.99	215,566.73	345,801.47	0.00	0.00	816,052.25
合计	946,286.99	215,566.73	345,801.47	0.00	0.00	816,052.25

其中本期坏账准备收回或转回金额重要的：无

(4) 本期实际核销的应收账款情况

无

(5) 按欠款方归集的期末余额前五名的应收账款和合同资产情况

单位：元

单位名称	应收账款期末余额	合同资产期末余额	应收账款和合同资产期末余额	占应收账款和合同资产期末余额合计数的比例	应收账款坏账准备和合同资产减值准备期末余额
客户 1	4,006,246.17		4,006,246.17	24.72%	200,312.31
客户 2	3,265,778.65		3,265,778.65	20.15%	163,288.93
客户 3	536,557.12		536,557.12	3.31%	26,827.86
客户 4	508,130.00		508,130.00	3.13%	25,406.50
客户 5	411,634.81		411,634.81	2.54%	20,581.74
合计	8,728,346.75		8,728,346.75	53.85%	436,417.34

5、其他应收款

单位：元

项目	期末余额	期初余额
应收利息	0.00	0.00
应收股利	0.00	0.00
其他应收款	260,524,833.86	221,713,660.42
合计	260,524,833.86	221,713,660.42

(1) 其他应收款

1) 其他应收款按款项性质分类情况

单位：元

款项性质	期末账面余额	期初账面余额
押金及保证金	47,192,410.99	48,007,718.00
备用金	1,316,388.47	332,000.00
农户借款	217,815,625.56	178,219,907.60
代垫款及其他	17,975,162.73	17,252,491.50
合计	284,299,587.75	243,812,117.10

2) 按账龄披露

单位：元

账龄	期末账面余额	期初账面余额
1 年以内（含 1 年）	177,939,141.34	150,537,168.07
1 至 2 年	59,966,296.34	43,017,910.93
2 至 3 年	5,351,023.04	15,540,352.42
3 年以上	41,043,127.03	34,716,685.68
3 至 4 年	12,692,329.05	19,784,041.68
4 至 5 年	13,204,912.48	3,038,473.50
5 年以上	15,145,885.50	11,894,170.50
合计	284,299,587.75	243,812,117.10

3) 按坏账计提方法分类披露

☑适用 ☐不适用

单位：元

类别	期末余额					期初余额				
	账面余额		坏账准备		账面价值	账面余额		坏账准备		账面价值
	金额	比例	金额	计提比例		金额	比例	金额	计提比例	
其中：										
按组合计提坏账准备	284,299,587.75	100.00%	23,774,753.89	8.36%	260,524,833.86	243,812,117.10	100.00%	22,098,456.68	9.06%	221,713,660.42

其中：										
押金和保证金	47,192,410.99	13.54%	11,918,192.97	25.25%	35,274,218.02	48,007,718.00	19.69%	12,314,876.69	25.65%	35,692,841.31
员工备用金	1,316,388.47	0.49%	39,491.65	3.00%	1,276,896.82	332,000.00	0.14%	9,960.00	3.00%	322,040.00
农户借款	217,815,625.56	79.43%	10,890,781.27	5.00%	206,924,844.29	178,219,907.60	73.10%	8,910,995.41	5.00%	169,308,912.19
应收代垫款及其他	17,975,162.73	6.54%	926,288.00	5.15%	17,048,874.73	17,252,491.50	7.07%	862,624.58	5.00%	16,389,866.92
合计	284,299,587.75	100.00%	23,774,753.89	8.36%	260,524,833.86	243,812,117.10	100.00%	22,098,456.68	9.06%	221,713,660.42

按组合计提坏账准备类别名称：押金和保证金

单位：元

名称	期末余额		
	账面余额	坏账准备	计提比例
押金和保证金	47,192,410.99	11,918,192.97	25.25%
合计	47,192,410.99	11,918,192.97	

确定该组合依据的说明：

按组合计提坏账准备类别名称：员工备用金

单位：元

名称	期末余额		
	账面余额	坏账准备	计提比例
员工备用金	1,316,388.47	39,491.65	3.00%
合计	1,316,388.47	39,491.65	

确定该组合依据的说明：

按组合计提坏账准备类别名称：农户借款

单位：元

名称	期末余额		
	账面余额	坏账准备	计提比例
农户借款	217,815,625.56	10,890,781.27	5.00%
合计	217,815,625.56	10,890,781.27	

确定该组合依据的说明：

按组合计提坏账准备类别名称：应收代垫款项及其他

单位：元

名称	期末余额		
	账面余额	坏账准备	计提比例
应收代垫款项及其他	17,975,162.73	926,288.00	5.15%
合计	17,975,162.73	926,288.00	

确定该组合依据的说明：

按预期信用损失一般模型计提坏账准备：

单位：元

坏账准备	第一阶段	第二阶段	第三阶段	合计
	未来12个月预期信用损失	整个存续期预期信用损失(未发生信用减值)	整个存续期预期信用损失(已发生信用减值)	
2024年1月1日余额	9,925,247.46	12,173,209.22		22,098,456.68

2024年1月1日余额 在本期				
——转入第二阶段	-3,236,818.06	3,236,818.06		
本期计提	11,228,196.61			11,228,196.61
本期转回	6,688,429.40	2,863,470.00		9,551,899.40
2024年6月30日余额	11,228,196.61	12,546,557.28		23,774,753.89

各阶段划分依据和坏账准备计提比例

损失准备本期变动金额重大的账面余额变动情况

适用 不适用

4) 本期计提、收回或转回的坏账准备情况

本期计提坏账准备情况：

单位：元

类别	期初余额	本期变动金额				期末余额
		计提	收回或转回	转销或核销	其他	
本期计提的坏账准备	22,098,456.68	11,228,196.61	9,551,899.40	0.00		23,774,753.89
合计	22,098,456.68	11,228,196.61	9,551,899.40			23,774,753.89

其中本期坏账准备转回或收回金额重要的：无

5) 按欠款方归集的期末余额前五名的其他应收款情况

单位：元

单位名称	款项的性质	期末余额	账龄	占其他应收款期末余额合计数的比例	坏账准备期末余额
第一名	农户借款	20,000,000.00	1年以内	7.03%	1,000,000.00
第二名	农户借款	17,000,000.00	1年以内	5.98%	850,000.00
第三名	农户借款	7,362,000.00	1至2年	2.59%	368,100.00
第四名	押金和保证金	7,200,000.00	1年以内	2.53%	2,016,000.00
第五名	农户借款	6,200,000.00	1年以内	2.18%	310,000.00
合计		57,762,000.00		20.31%	4,544,100.00

6、预付款项

(1) 预付款项按账龄列示

单位：元

账龄	期末余额		期初余额	
	金额	比例	金额	比例
1年以内	80,218,025.04	88.94%	65,013,623.31	86.90%
1至2年	542,474.68	0.60%	424,322.12	0.57%
2至3年	156,240.85	0.17%	5,830,050.66	7.79%
3年以上	9,275,147.41	10.28%	3,545,176.75	4.74%
合计	90,191,887.98		74,813,172.84	

账龄超过 1 年且金额重要的预付款项未及时结算原因的说明：

(2) 按预付对象归集的期末余额前五名的预付款情况

本期按预付对象归集的期末余额前五名预付款项汇总金额 34,647,815.57 元，占预付款项期末余额合计数的比例 38.42%。

其他说明：无

7、存货

公司是否需要遵守房地产行业的披露要求：否

(1) 存货分类

单位：元

项目	期末余额			期初余额		
	账面余额	存货跌价准备 或合同履约成 本减值准备	账面价值	账面余额	存货跌价准备 或合同履约成 本减值准备	账面价值
原材料	698,923,846.37		698,923,846.37	674,087,481.99		674,087,481.99
在产品	3,586,556.58		3,586,556.58	2,062,036.52		2,062,036.52
库存商品	138,437,606.87		138,437,606.87	122,947,651.89		122,947,651.89
周转材料	47,712,089.18		47,712,089.18	41,885,633.32		41,885,633.32
消耗性生物资产	2,071,998,814.67		2,071,998,814.67	1,752,302,044.17	131,195,623.98	1,621,106,420.19
合计	2,960,658,913.67		2,960,658,913.67	2,593,284,847.89	131,195,623.98	2,462,089,223.91

(2) 存货跌价准备和合同履约成本减值准备

单位：元

项目	期初余额	本期增加金额		本期减少金额		期末余额
		计提	其他	转回或转销	其他	
消耗性生物资产	131,195,623.98			131,195,623.98		
合计	131,195,623.98			131,195,623.98		

按组合计提存货跌价准备：无

8、一年内到期的非流动资产

单位：元

项目	期末余额	期初余额
合计	0.00	0.00

(1) 一年内到期的债权投资

□适用 不适用

(2) 一年内到期的其他债权投资

□适用 不适用

9、其他流动资产

单位：元

项目	期末余额	期初余额
待抵扣进项税额	38,179,378.23	31,984,885.54
其他	1,575,463.15	1,575,463.15
合计	39,754,841.38	33,560,348.69

其他说明：无

10、其他权益工具投资

单位：元

项目名称	期初余额	本期计入其他综合收益的利得	本期计入其他综合收益的损失	本期末累计计入其他综合收益的利得	本期末累计计入其他综合收益的损失	本期确认的股利收入	期末余额	指定为以公允价值计量且其变动计入其他综合收益的原因
江苏江南农村商业银行股份有限公司	26,269,380.16	971,654.92		971,654.92			27,241,035.08	
北京君联晟源股权投资合伙企业（有限合伙）	68,081,483.65						62,454,449.66	
北京康君宁元股权投资合伙企业（有限合伙）	34,413,724.76	16,423,116.67		16,423,116.67			50,533,831.77	
西藏中驰集团股份有限公司	8,216,994.43						8,216,994.43	
江苏一号农场科技股份有限公司	8,291,767.97						8,291,767.97	
合计	145,273,350.97	17,394,771.59		17,394,771.59			156,738,078.91	

本期存在终止确认：无

单位：元

分项披露本期非交易性权益工具投资：无

11、长期股权投资

单位：元

被投资单位	期初余额 (账面价值)	减值准备 期初余额	本期增减变动							期末余额 (账面价值)	减值准备 期末余额	
			追加投资	减少投资	权益法下确认的投资损益	其他综合收益调整	其他权益变动	宣告发放现金股利或利润	计提减值准备			其他
一、合营企业												
二、联营企业												
常加 (上海) 农业科技 有限公司	55,589,765.96				750,735.46						56,340,501.42	
常州立华雪山餐饮管理有限公司	638,498.00		1,000,000.00		-1,303,077.87						335,420.13	
小计	56,228,263.96		1,000,000.00		-552,342.41						56,675,921.55	
合计	56,228,263.96		1,000,000.00		-552,342.41						56,675,921.55	

可收回金额按公允价值减去处置费用后的净额确定

适用 不适用

可收回金额按预计未来现金流量的现值确定

适用 不适用

前述信息与以前年度减值测试采用的信息或外部信息明显不一致的差异原因：无

公司以前年度减值测试采用信息与当年实际情况明显不一致的差异原因：无

其他说明：无

12、投资性房地产

(1) 采用成本计量模式的投资性房地产

适用 不适用

单位：元

项目	房屋、建筑物	土地使用权	在建工程	合计
一、账面原值				

项目	房屋、建筑物	土地使用权	在建工程	合计
1. 期初余额	11,885,611.93			11,885,611.93
2. 本期增加金额	90,366.09			90,366.09
(1) 外购				
(2) 存货\固定资产\在建工程转入				
(3) 企业合并增加				
3. 本期减少金额				
(1) 处置				
(2) 其他转出				
4. 期末余额	11,975,978.02			11,975,978.02
二、累计折旧和累计摊销				
1. 期初余额	3,324,918.36			3,324,918.36
2. 本期增加金额	215,757.76			215,757.76
(1) 计提或摊销	215,757.76			215,757.76
3. 本期减少金额				
(1) 处置				
(2) 其他转出				
4. 期末余额	3,540,676.12			3,540,676.12
三、减值准备				
1. 期初余额				
2. 本期增加金额				
(1) 计提				
3. 本期减少金额				
(1) 处置				
(2) 其他转出				
4. 期末余额				
四、账面价值				
1. 期末账面价值	8,435,301.90			8,435,301.90
2. 期初账面价值	8,560,693.57			8,560,693.57

可收回金额按公允价值减去处置费用后的净额确定

适用 不适用

可收回金额按预计未来现金流量的现值确定

适用 不适用

前述信息与以前年度减值测试采用的信息或外部信息明显不一致的差异原因

公司以前年度减值测试采用信息与当年实际情况明显不一致的差异原因

其他说明：无

13、固定资产

单位：元

项目	期末余额	期初余额
固定资产	7,337,324,672.59	6,802,392,921.27
固定资产清理	1,923,567.97	3,253,159.87
合计	7,339,248,240.56	6,805,646,081.14

(1) 固定资产情况

单位：元

项目	房屋及建筑物	机器设备	运输设备	办公设备及其他	合计
一、账面原值：					
1. 期初余额	5,711,181,385.24	2,624,128,371.11	59,766,563.92	275,380,234.18	8,670,456,554.45
2. 本期增加金额	524,212,077.38	265,705,258.54	9,427,372.57	37,340,788.58	836,685,497.07
(1) 购置	28,395,963.09	116,652,144.07	7,895,993.48	27,877,091.27	180,821,191.91
(2) 在建工程转入	478,483,851.99	138,999,728.79	1,166,293.45	8,550,327.83	627,200,202.06
(3) 企业合并增加	17,332,262.30	10,053,385.68	365,085.64	913,369.48	28,664,103.10
3. 本期减少金额	23,210,691.45	15,014,049.85	896,919.19	4,416,016.89	43,537,677.38
(1) 处置或报废	23,210,691.45	15,014,049.85	896,919.19	4,416,016.89	43,537,677.38
4. 期末余额	6,212,182,771.17	2,874,819,579.80	68,297,017.30	308,305,005.87	9,463,604,374.14
二、累计折旧					
1. 期初余额	894,613,541.51	820,860,277.12	17,133,738.51	121,245,909.80	1,853,853,466.94
2. 本期增加金额	136,923,218.93	119,780,612.79	3,001,141.80	24,388,159.24	284,093,132.76
(1) 计提	136,923,218.93	119,780,612.79	3,001,141.80	24,388,159.24	284,093,132.76
3. 本期减少金额	7,926,702.56	7,197,184.76	430,604.77	3,373,662.72	18,928,154.81
(1) 处置或报废	7,926,702.56	7,197,184.76	430,604.77	3,373,662.72	18,928,154.81

4. 期末余额	1,023,610,057.88	933,443,705.15	19,704,275.54	142,260,406.32	2,119,018,444.89
三、减值准备					
1. 期初余额	12,910,126.91	1,299,778.33		261.00	14,210,166.24
2. 本期增加金额					
(1) 计提					
3. 本期减少金额	6,947,720.01	928.57		261.00	6,948,909.58
(1) 处置或报废	6,947,720.01	928.57		261.00	6,948,909.58
4. 期末余额	5,962,406.90	1,298,849.76		0.00	7,261,256.66
四、账面价值					
1. 期末账面价值	5,182,640,441.61	1,940,059,258.94	48,592,741.76	166,032,230.28	7,337,324,672.59
2. 期初账面价值	4,803,657,716.82	1,801,968,315.66	42,632,825.41	154,134,063.38	6,802,392,921.27

(2) 暂时闲置的固定资产情况

单位：元

项目	账面原值	累计折旧	减值准备	账面价值	备注
房屋及建筑物	10,213,459.97	4,279,962.27	5,933,497.70	0.00	
机器设备	3,415,920.41	2,099,304.70	1,316,615.71	0.00	
办公设备及其他	58,980.00	46,610.73	12,369.27	0.00	
合计	13,688,360.38	6,425,877.70	7,262,482.68	0.00	

(3) 未办妥产权证书的固定资产情况

单位：元

项目	账面价值	未办妥产权证书的原因
房屋及建筑物一	84,014,090.74	正在办理中
房屋及建筑物二	57,799,282.84	正在办理中
房屋及建筑物三	56,727,676.49	正在办理中
房屋及建筑物四	41,373,005.11	正在办理中
房屋及建筑物五	11,538,186.47	正在办理中
房屋及建筑物六	3,659,212.63	正在办理中
房屋及建筑物七	2,545,157.94	正在办理中
房屋及建筑物八	2,130,902.24	正在办理中
房屋及建筑物九	1,708,245.09	正在办理中

其他说明：无

(4) 固定资产清理

单位：元

项目	期末余额	期初余额
合肥办公楼及饲料厂资产处置	1,820,621.30	1,820,621.30

合肥陶湖孵化场资产处置		1,305,277.19
墟岗黄运输设备处置		75,690.00
洛阳机器设备处置	50,094.35	51,571.38
泰安其他设备处置	4,246.59	
潍坊运输设备处置	48,605.73	
合计	1,923,567.97	3,253,159.87

其他说明：无

14、在建工程

单位：元

项目	期末余额	期初余额
在建工程	220,789,344.02	491,806,491.42
合计	220,789,344.02	491,806,491.42

(1) 在建工程情况

单位：元

项目	期末余额			期初余额		
	账面余额	减值准备	账面价值	账面余额	减值准备	账面价值
种猪场工程	8,815,924.72		8,815,924.72	31,864,242.94		31,864,242.94
商品猪场工程	7,807,922.70		7,807,922.70	52,333,405.92		52,333,405.92
种鸡场工程	57,900,797.06		57,900,797.06	92,535,918.99		92,535,918.99
饲料厂工程	56,944,631.74		56,944,631.74	138,694,712.37		138,694,712.37
销售平台工程	320,845.00		320,845.00	4,668,968.00		4,668,968.00
办公楼工程	3,077,952.81		3,077,952.81	6,359,097.74		6,359,097.74
孵化场工程	13,586,481.75		13,586,481.75	1,298,806.64		1,298,806.64
种鹅场工程	18,663,236.03		18,663,236.03			
食品加工工程	35,611,554.50		35,611,554.50	122,005,869.98		122,005,869.98
商品鸡场工程	17,060,158.71		17,060,158.71	41,067,214.84		41,067,214.84
其他零星工程	999,839.00		999,839.00	978,254.00		978,254.00
合计	220,789,344.02		220,789,344.02	491,806,491.42		491,806,491.42

(2) 重要在建工程项目本期变动情况

单位：元

项目名称	预算数	期初余额	本期增加金额	本期转入固定资产金额	本期其他减少金额	期末余额	工程累计投入占预算比例	工程进度	利息资本化累计金额	其中：本期利息资本化金额	本期利息资本化率	资金来源

安徽阳雪食品加工工程	104,380,066.46	55,754,217.03	27,787,832.67	67,476,662.49	11,410,902.55	4,654,484.66	69.00%	建设中				其他
扬州育种种鸡场工程	88,289,674.51	38,258,918.82	35,875,331.87	72,267,018.82		1,867,231.87	84.00%	建设中				其他
南雄立华饲料厂工程	86,624,523.65	70,836,839.73	13,777,315.13	81,297,620.78		3,316,534.08	98.00%	建设中				其他
生物种业种鸡场工程	78,872,600.00	6,394,556.20	3,350,126.70			9,744,682.90	12.00%	建设中				其他
自贡阳雪食品加工工程	64,460,035.59	6,111,498.73	4,460,942.46			10,572,441.19	16.00%	建设中				其他
潍坊阳雪食品加工工程	60,890,000.00	34,197,672.80	19,418,287.51	49,616,092.37		3,999,867.94	88.00%	建设中				其他
阜阳养猪牛庙商品猪场工程	59,809,056.78	44,875,594.76	14,933,462.02	59,809,056.78		0.00	100.00%	已完工				其他
南阳立华饲料厂工程	55,091,870.44	21,574,548.03	31,040,653.28			52,615,201.31	96.00%	建设中				其他
淮安立华种鹅场工程	53,500,000.00		18,663,236.03			18,663,236.03	35.00%	建设中				其他
连云港立华云台种猪场工程	37,866,894.95	19,595,000.00	18,271,894.95	35,766,894.95		2,100,000.00	100.00%	已完工				其他
合计	689,784,722.38	297,598,846.10	187,579,082.62	366,233,346.19	11,410,902.55	107,533,679.98						

(3) 在建工程的减值测试情况

□适用 □不适用

15、生产性生物资产

(1) 采用成本计量模式的生产性生物资产

☑适用 □不适用

单位：元

项目	种植业	畜牧养殖业			林业	水产业	合计
	种植业	种鸡	种鹅	种猪			
一、账面原值							
1. 期初余额	1,570,482.52	302,279,215.81	18,869,188.87	275,592,990.54			598,311,877.74
2. 本期增加金额	96,641.70	219,485,365.47	10,344,230.18	142,084,407.10			372,010,644.45
(1) 外购	0.00	23,098,286.40	0.00	28,799,994.99			51,898,281.39
(2) 自行培育	96,641.70	196,387,079.07	10,344,230.18	113,284,412.11			320,112,363.06
3. 本期减少金额	0.00	192,282,168.82	10,891,927.73	87,218,222.42			290,392,318.97
(1) 处置	0.00	165,899,327.45	10,873,311.60	87,218,222.42			263,990,861.47
(2) 其他	0.00	26,382,841.37	18,616.13	0.00			26,401,457.50
4. 期末余额	1,667,124.22	329,482,412.46	18,321,491.32	330,459,175.22			679,930,203.22
二、累计折旧							
1. 期初余额		44,602,659.94	1,380,653.99	74,617,699.57			120,601,013.50
2. 本期增加金额	0.00	57,875,485.36	1,470,922.04	36,052,914.77			95,399,322.17
(1) 计提	0.00	57,875,485.36	1,470,922.04	36,052,914.77			95,399,322.17
3. 本期减少金额	0.00	49,814,152.23	1,232,125.91	26,058,921.47			77,105,199.61
(1) 处置	0.00	49,805,222.11	1,231,841.02	25,953,646.26			76,990,709.39
(2) 其他	0.00	8,930.12	284.89	105,275.21			114,490.22
4. 期末	0.00	52,663,993	1,619,450.	84,611,692			138,895,13

余额		.07	12	.87		6.06
三、减值准备						
1. 期初余额	0.00	0.00	0.00	979,955.37		979,955.37
2. 本期增加金额	0.00	0.00	0.00	0.00		0.00
(1) 计提	0.00	0.00	0.00	0.00		0.00
3. 本期减少金额	0.00	0.00	0.00	265,214.01		265,214.01
(1) 处置	0.00	0.00	0.00	265,214.01		265,214.01
(2) 其他	0.00	0.00	0.00	0.00		0.00
4. 期末余额	0.00	0.00	0.00	714,741.36		714,741.36
四、账面价值						
1. 期末账面价值	1,667,124.22	276,818,419.39	16,702,041.20	245,132,740.99		540,320,325.80
2. 期初账面价值	1,570,482.52	257,676,555.87	17,488,534.88	199,995,335.60		476,730,908.87

16、使用权资产

(1) 使用权资产情况

单位：元

项目	土地使用权	房屋及建筑物	合计
一、账面原值			
1. 期初余额	564,148,830.98	46,355,972.74	610,504,803.72
2. 本期增加金额	5,580,904.85	22,453,291.39	28,034,196.24
(1) 租入	4,918,930.05	22,453,291.39	27,372,221.44
(2) 其他	661,974.80		661,974.80
3. 本期减少金额	7,043,063.03	3,471,295.11	10,514,358.14
(1) 处置	6,501,735.71	3,471,295.11	9,973,030.82
(2) 其他	541,327.32	0.00	541,327.32
4. 期末余额	562,686,672.80	65,337,969.02	628,024,641.82
二、累计折旧			
1. 期初余额	78,876,632.17	10,642,118.56	89,518,750.73
2. 本期增加金额	16,332,021.48	4,146,737.04	20,478,758.52
(1) 计提	16,332,021.48	4,146,737.04	20,478,758.52
3. 本期减少金额	860,646.02	2,071,460.65	2,932,106.67
(1) 处置	817,446.02	2,060,070.08	2,877,516.10

(2) 其他	43,200.00	11,390.57	54,590.57
4. 期末余额	94,348,007.63	12,717,394.95	107,065,402.58
三、减值准备			
1. 期初余额			
2. 本期增加金额			
(1) 计提			
3. 本期减少金额			
(1) 处置			
4. 期末余额			
四、账面价值			
1. 期末账面价值	468,338,665.17	52,620,574.07	520,959,239.24
2. 期初账面价值	485,272,198.81	35,713,854.18	520,986,052.99

17、无形资产

(1) 无形资产情况

单位：元

项目	土地使用权	专利权	非专利技术	软件及其他	合计
一、账面原值					
1. 期初余额	351,791,706.79			16,912,733.51	368,704,440.30
2. 本期增加金额	572,625.92			2,301,928.54	2,874,554.46
(1) 购置	572,625.92			2,301,928.54	2,874,554.46
(2) 内部研发					
(3) 企业合并增加					
3. 本期减少金额	3,430,590.00			0.00	3,430,590.00
(1) 处置	3,430,590.00				3,430,590.00
4. 期末余额	348,933,742.71			19,214,662.05	368,148,404.76
二、累计摊销					
1. 期初余额	51,094,844.01			7,994,381.01	59,089,225.02
2. 本期增加金额	3,462,278.81			2,412,778.10	5,875,056.91
(1) 计提	3,462,278.81			2,412,778.10	5,875,056.91
3. 本期减少金额	904,986.84				904,986.84

(1) 处 置	904,986.84				904,986.84
4. 期末余额	53,652,135.98			10,407,159.11	64,059,295.09
三、减值准备					
1. 期初余额					
2. 本期增加 金额					
(1) 计 提					
3. 本期减少 金额					
(1) 处 置					
4. 期末余额					
四、账面价值					
1. 期末账面 价值	295,281,606.73			8,807,502.94	304,089,109.67
2. 期初账面 价值	300,696,862.78			8,918,352.50	309,615,215.28

本期末通过公司内部研发形成的无形资产占无形资产余额的比例

(2) 未办妥产权证书的土地使用权情况

单位：元

项目	账面价值	未办妥产权证书的原因
土地使用权一	999,422.99	正在办理中
土地使用权二	116,685.48	正在办理中

其他说明：无

18、商誉

(1) 商誉账面原值

单位：元

被投资单位名称或形成商誉的事项	期初余额	本期增加		本期减少		期末余额
		企业合并形成的		处置		
河源市华盛科朗现代农业有限公司	7,935,938.59					7,935,938.59
江苏德顺畜禽有限公司	148,003.87					148,003.87
宜兴市德瑞农业科技有限公司	370,343.25					370,343.25
江苏省永康农	19,568.45					19,568.45

牧科技有限公司						
墟岗黄家禽种业集团（柳州）有限公司	6,866.03					6,866.03
泰州常加生猪养殖有限责任公司		3,840,441.78				3,840,441.78
合计	8,480,720.19	3,840,441.78				12,321,161.97

（2）商誉减值准备

单位：元

被投资单位名称或形成商誉的事项	期初余额	本期增加		本期减少		期末余额
		计提		处置		
江苏德顺畜禽有限公司	148,003.87					148,003.87
合计	148,003.87					148,003.87

19、长期待摊费用

单位：元

项目	期初余额	本期增加金额	本期摊销金额	其他减少金额	期末余额
共建养殖棚款	855,050,522.50	200,127,600.36	41,334,698.56	29,390,027.98	984,453,396.32
合计	855,050,522.50	200,127,600.36	41,334,698.56	29,390,027.98	984,453,396.32

其他说明：无

20、递延所得税资产/递延所得税负债

（1）未经抵销的递延所得税资产

单位：元

项目	期末余额		期初余额	
	可抵扣暂时性差异	递延所得税资产	可抵扣暂时性差异	递延所得税资产

（2）未经抵销的递延所得税负债

单位：元

项目	期末余额		期初余额	
	应纳税暂时性差异	递延所得税负债	应纳税暂时性差异	递延所得税负债
其他权益工具投资公允价值变动	41,573,121.52	10,393,280.38	25,150,004.84	6,287,501.21
合计	41,573,121.52	10,393,280.38	25,150,004.84	6,287,501.21

21、其他非流动资产

单位：元

项目	期末余额			期初余额		
	账面余额	减值准备	账面价值	账面余额	减值准备	账面价值
预付工程款	80,717,156.36		80,717,156.36	71,534,118.24		71,534,118.24
预付投资款				29,600,000.00		29,600,000.00
合计	80,717,156.36		80,717,156.36	101,134,118.24		101,134,118.24

其他说明：无

22、所有权或使用权受到限制的资产

单位：元

项目	期末				期初			
	账面余额	账面价值	受限类型	受限情况	账面余额	账面价值	受限类型	受限情况
货币资金	15,563,451.93	15,563,451.93	保证金	期货保证金、复垦保证金	12,349,895.30	12,349,895.30	保证金	期货保证金、复垦保证金
固定资产	30,697,606.93	17,529,837.61	抵押	以房屋建筑物作为抵押取得银行借款	30,697,606.93	18,124,724.47	抵押	以房屋建筑物作为抵押取得银行借款
无形资产	7,777,536.00	5,882,139.09	抵押	以土地使用权作为抵押取得银行借款	7,777,536.00	5,959,914.39	抵押	以土地使用权作为抵押取得银行借款
交易性金融资产					53,000,000.00	53,000,000.00	偿债准备金	偿债准备金账户资金受监管
合计	54,038,594.86	38,975,428.63			103,825,038.23	89,434,534.16		

其他说明：无

23、短期借款

(1) 短期借款分类

单位：元

项目	期末余额	期初余额
信用借款	2,132,251,059.48	2,037,368,166.19
应付利息	976,111.11	892,222.23
合计	2,133,227,170.59	2,038,260,388.42

短期借款分类的说明：无

24、衍生金融负债

单位：元

项目	期末余额	期初余额
其他	0.00	185,000.00
合计	0.00	185,000.00

其他说明：无

25、应付账款

(1) 应付账款列示

单位：元

项目	期末余额	期初余额
货款	404,011,367.22	462,882,287.42
工程款	336,645,334.61	453,799,741.96
劳务费	93,573,711.03	76,319,532.42
合计	834,230,412.86	993,001,561.80

(2) 账龄超过1年或逾期的重要应付账款

单位：元

项目	期末余额	未偿还或结转的原因
供应商一	13,377,319.68	工程款
供应商二	2,588,292.15	工程款
供应商三	2,586,852.36	工程款
供应商四	2,363,500.00	工程款
供应商五	1,867,943.98	设备款
合计	22,783,908.17	

其他说明：无

26、其他应付款

单位：元

项目	期末余额	期初余额
应付利息	0.00	0.00
应付股利	0.00	0.00
其他应付款	1,654,841,812.44	1,556,430,197.26
合计	1,654,841,812.44	1,556,430,197.26

(1) 其他应付款

1) 按款项性质列示其他应付款

单位：元

项目	期末余额	期初余额
养殖户保证金	1,312,540,765.30	1,255,508,382.64
押金及其他保证金	65,189,106.32	52,613,094.62
暂收款项	261,509,218.27	248,308,720.00
股权转让	3,540,000.00	
其他	12,062,722.55	
合计	1,654,841,812.44	1,556,430,197.26

2) 账龄超过 1 年或逾期的重要其他应付款

单位：元

项目	期末余额	未偿还或结转的原因
项目一	650,000.00	履约保证金
项目二	600,000.00	履约保证金
项目三	600,000.00	履约保证金
项目四	501,000.00	履约保证金
项目五	500,000.00	履约保证金
合计	2,851,000.00	

其他说明：无

27、合同负债

单位：元

项目	期末余额	期初余额
销售积分	12,097,808.93	10,495,841.00
合同预收款	13,757,072.07	14,617,371.57
合计	25,854,881.00	25,113,212.57

账龄超过 1 年的重要合同负债：无

报告期内账面价值发生重大变动的金额和原因：无

28、应付职工薪酬

(1) 应付职工薪酬列示

单位：元

项目	期初余额	本期增加	本期减少	期末余额
一、短期薪酬	267,956,643.96	447,876,676.92	421,221,106.79	294,612,214.09
二、离职后福利-设定提存计划	143,434.82	29,444,704.61	29,440,254.55	147,884.88
合计	268,100,078.78	477,321,381.53	450,661,361.34	294,760,098.97

(2) 短期薪酬列示

单位：元

项目	期初余额	本期增加	本期减少	期末余额
1、工资、奖金、津贴和补贴	174,799,582.39	387,963,732.24	360,684,972.30	202,078,342.33
2、职工福利费		35,931,967.32	35,931,967.32	
3、社会保险费	94,362.10	16,108,262.15	16,111,224.80	91,399.45
其中：医疗保险费	82,055.04	13,671,486.96	13,673,737.82	79,804.18
工伤保险费	8,214.92	1,527,237.40	1,527,980.54	7,471.78
生育保险费	4,092.14	909,537.79	909,506.44	4,123.49

4、住房公积金	39,570.00	6,425,100.50	6,425,806.50	38,864.00
5、工会经费和职工教育经费	93,023,129.47	1,447,614.71	2,067,135.87	92,403,608.31
合计	267,956,643.96	447,876,676.92	421,221,106.79	294,612,214.09

(3) 设定提存计划列示

单位：元

项目	期初余额	本期增加	本期减少	期末余额
1、基本养老保险	138,487.72	28,495,095.06	28,490,468.38	143,114.40
2、失业保险费	4,947.10	949,609.55	949,786.17	4,770.48
合计	143,434.82	29,444,704.61	29,440,254.55	147,884.88

其他说明：无

29、应交税费

单位：元

项目	期末余额	期初余额
增值税	51,023.44	97,982.20
企业所得税	0.00	13,360.15
个人所得税	313,916.69	521,666.75
城市维护建设税	3,032.83	3,846.91
房产税	3,135,129.41	2,326,507.35
土地税	1,409,188.26	1,466,855.61
印花税	1,587,322.10	1,660,084.78
水利建设基金	157,638.68	166,642.00
教育费附加	2,405.40	3,130.52
环境保护税	63,427.33	88,433.78
资源税	5,988.00	5,007.00
合计	6,729,072.14	6,353,517.05

其他说明：无

30、一年内到期的非流动负债

单位：元

项目	期末余额	期初余额
一年内到期的长期借款	67,517,357.73	137,836,035.26
一年内到期的租赁负债	37,245,982.58	25,527,720.41
合计	104,763,340.31	163,363,755.67

其他说明：无

31、长期借款

(1) 长期借款分类

单位：元

项目	期末余额	期初余额
保证借款	48,325,000.00	64,455,000.00
信用借款	79,961,819.31	42,000,000.00
抵押借款	31,500,000.00	211,869,092.18
应付利息	146,448.44	465,125.97
减：一年内到期的长期借款	-67,517,357.73	-137,836,035.26
合计	92,415,910.02	180,953,182.89

长期借款分类的说明：详见附注五 27、一年内到期的非流动负债。

其他说明，包括利率区间：无

32、租赁负债

单位：元

项目	期末余额	期初余额
土地使用权	458,913,408.76	458,740,632.78
房屋及建筑物	38,571,976.83	34,450,400.02
减：一年内到期的租赁负债	-37,245,982.58	-25,527,720.41
合计	460,239,403.01	467,663,312.39

其他说明：无

33、长期应付款

单位：元

项目	期末余额	期初余额
专项应付款	18,223,400.00	4,223,400.00
合计	18,223,400.00	4,223,400.00

(1) 按款项性质列示长期应付款

无

(2) 专项应付款

单位：元

项目	期初余额	本期增加	本期减少	期末余额	形成原因
项目拨款	4,223,400.00	14,000,000.00		18,223,400.00	说明 1-3
合计	4,223,400.00	14,000,000.00		18,223,400.00	

其他说明：

说明 1：本公司之子公司湘潭立华牧业有限公司 2019 年开始收到财政拨款用于养鸡扶贫项目的贫困人口帮扶，截至 2024 年 6 月 30 日财政资金剩余 422.34 万元。

说明 2：本公司之子公司扬州市立华畜禽有限公司 2024 年 2 月 29 日收到美丽牧场建设项目补贴 200 万元，截至截至 2024 年 6 月 30 日财政资金剩余 200 万元。

说明 3：江苏立华牧业股份有限公司 2024 年 6 月 18 日收到生物育种专项补贴 1200 万元，截至截至 2024 年 6 月 30 日财政资金剩余 1200 万元。

34、递延收益

单位：元

项目	期初余额	本期增加	本期减少	期末余额	形成原因
政府补助	167,925,562.45	34,877,900.00	12,051,397.60	190,752,064.85	
合计	167,925,562.45	34,877,900.00	12,051,397.60	190,752,064.85	

其他说明：无

35、股本

单位：元

项目	期初余额	本次变动增减(+、-)					期末余额
		发行新股	送股	公积金转股	其他	小计	
股份总数	827,644,501.00						827,644,501.00

其他说明：无

36、资本公积

单位：元

项目	期初余额	本期增加	本期减少	期末余额
资本溢价（股本溢价）	2,324,428,778.76			2,324,428,778.76
其他资本公积	97,780,384.10	44,088,500.00	100,000.00	141,768,884.10
合计	2,422,209,162.86	44,088,500.00	100,000.00	2,466,197,662.86

其他说明，包括本期增减变动情况、变动原因说明：无

37、其他综合收益

单位：元

项目	期初余额	本期发生额						期末余额
		本期所得税前发生额	减：前期计入其他综合收益当期转入损益	减：前期计入其他综合收益当期转入留存收益	减：所得税费用	税后归属于母公司	税后归属于少数股东	
一、不能重分类进损益的其他综合收益	35,559,826.35	17,394,771.59			4,105,779.17	13,288,992.42	0.00	48,848,818.77
其他权益工具投资公允价值变动	35,559,826.35	17,394,771.59	0.00	0.00	4,105,779.17	13,288,992.42	0.00	48,848,818.77
其他综合收益合计	35,559,826.35	17,394,771.59	0.00	0.00	4,105,779.17	13,288,992.42	0.00	48,848,818.77

其他说明，包括对现金流量套期损益的有效部分转为被套期项目初始确认金额调整：

38、盈余公积

单位：元

项目	期初余额	本期增加	本期减少	期末余额
法定盈余公积	379,679,041.30			379,679,041.30
合计	379,679,041.30			379,679,041.30

盈余公积说明，包括本期增减变动情况、变动原因说明：无

39、未分配利润

单位：元

项目	本期	上期
调整前上期末未分配利润	4,019,694,290.72	4,978,997,556.59
调整后期初未分配利润	4,019,694,290.72	4,978,997,556.59
加：本期归属于母公司所有者的净利润	574,602,201.45	-437,409,219.32
减：提取法定盈余公积	0.00	154,052,045.75
应付普通股股利		367,842,000.80
期末未分配利润	4,594,296,492.17	4,019,694,290.72

调整期初未分配利润明细：

- 1)、由于《企业会计准则》及其相关新规定进行追溯调整，影响期初未分配利润 0.00 元。
- 2)、由于会计政策变更，影响期初未分配利润 0.00 元。
- 3)、由于重大会计差错更正，影响期初未分配利润 0.00 元。
- 4)、由于同一控制导致的合并范围变更，影响期初未分配利润 0.00 元。
- 5)、其他调整合计影响期初未分配利润 0.00 元。

40、营业收入和营业成本

单位：元

项目	本期发生额		上期发生额	
	收入	成本	收入	成本
主营业务	7,796,475,690.21	6,700,326,488.00	6,946,769,016.00	7,049,579,118.79
其他业务	8,615,781.42	4,033,498.57	12,320,810.35	10,820,419.89
合计	7,805,091,471.63	6,704,359,986.57	6,959,089,826.35	7,060,399,538.68

营业收入、营业成本的分解信息：

单位：元

合同分类	分部 1		分部 2				合计	
	营业收入	营业成本	营业收入	营业成本	营业收入	营业成本	营业收入	营业成本
业务类型								
其中：								
鸡	6,793,877,814.46	5,851,977,910.57					6,793,877,814.46	5,851,977,910.57
猪	894,500,321.09	755,424,248.73					894,500,321.09	755,424,248.73
鹅	81,667,68	66,160,03					81,667,68	66,160,03

	8.89	2.11				8.89	2.11
其他	35,045,647.19	30,797,795.16				35,045,647.19	30,797,795.16
按经营地区分类							
其中:							
华东地区	5,166,296,776.64	4,345,215,867.20				5,166,296,776.64	4,345,215,867.20
华南地区	1,217,740,776.68	1,109,837,256.91				1,217,740,776.68	1,109,837,256.91
华中地区	727,710,921.31	647,814,627.17				727,710,921.31	647,814,627.17
西南地区	693,342,997.00	601,492,235.29				693,342,997.00	601,492,235.29
市场或客户类型							
其中:							
合同类型							
其中:							
按商品转让的时间分类							
其中:							
按合同期限分类							
其中:							
按销售渠道分类							
其中:							
直销	7,805,091,471.63	6,704,359,986.57				7,805,091,471.63	6,704,359,986.57
合计	7,805,091,471.63	6,704,359,986.57				7,805,091,471.63	6,704,359,986.57

与履约义务相关的信息:

项目	履行履约义务的时间	重要的支付条款	公司承诺转让商品的性质	是否为主要责任人	公司承担的预期将退还给客户的款项	公司提供的质量保证类型及相关义务
其他说明: 无						

其他说明: 无

与分摊至剩余履约义务的交易价格相关的信息:

本报告期末已签订合同、但尚未履行或尚未履行完毕的履约义务所对应的收入金额为 0.00 元, 其中, 0.00 元预计将于 0 年度确认收入, 0.00 元预计将于 0 年度确认收入, 0.00 元预计将于 0 年度确认收入。

合同中可变对价相关信息:

重大合同变更或重大交易价格调整

单位: 元

项目	会计处理方法	对收入的影响金额
----	--------	----------

其他说明：无

41、税金及附加

单位：元

项目	本期发生额	上期发生额
城市维护建设税	11,085.01	14,911.38
教育费附加	9,125.66	11,830.67
房产税	5,582,571.58	3,877,327.85
土地使用税	2,405,315.42	2,200,448.60
印花税	3,181,528.13	2,749,820.55
其他	271,055.81	258,659.54
合计	11,460,681.61	9,112,998.59

其他说明：无

42、管理费用

单位：元

项目	本期发生额	上期发生额
股权激励	44,088,500.00	33,559,600.00
职工薪酬	146,593,188.48	114,777,448.17
资产摊销及折旧	71,392,916.05	58,644,605.14
风险基金	36,008,977.35	33,960,012.95
业务招待费	13,031,051.59	15,130,084.72
办公费	10,988,174.77	10,297,000.82
交通费	10,655,961.31	11,239,300.64
水电费	6,497,784.81	5,810,579.56
税金及规费	1,935,210.30	1,052,773.15
其他	43,866,761.51	38,380,008.13
合计	385,058,526.17	322,851,413.28

其他说明：无

43、销售费用

单位：元

项目	本期发生额	上期发生额
职工薪酬	36,157,632.45	28,935,244.16
装卸及分拣	47,247,155.21	41,202,812.18
资产折旧及摊销	9,811,899.73	8,865,597.99
业务招待费	1,305,325.02	1,526,406.29
办公费	1,383,225.30	1,664,704.51
交通费	1,662,675.68	1,954,086.93
水电费	2,668,230.53	2,736,297.35
其他	11,276,860.28	13,769,080.40
仓储费	73,453.94	524,894.34
合计	111,586,458.14	101,179,124.15

其他说明：无

44、研发费用

单位：元

项目	本期发生额	上期发生额
职工薪酬	15,632,286.75	7,691,170.78
资产摊销及折旧	2,791,152.72	1,661,851.78
业务招待费	923,449.79	666,690.14
办公费	2,414,357.86	1,466,480.22
交通费	875,615.38	694,443.96
水电费	270,064.54	187,806.42
运杂费	216,235.50	166,411.46
研究经费	22,558,638.63	20,469,728.72
其他	955,612.15	1,810,493.26
合计	46,637,413.32	34,815,076.74

其他说明：无

45、财务费用

单位：元

项目	本期发生额	上期发生额
利息支出	44,876,785.80	46,098,481.92
减：利息资本化		
利息收入	2,630,016.50	2,908,304.82
汇兑损益	-0.54	-72.55
手续费及其他	2,062,167.93	974,296.25
合计	44,308,936.69	44,164,400.80

其他说明：无

46、其他收益

单位：元

产生其他收益的来源	本期发生额	上期发生额
农用设施建设补助	7,596,878.95	5,729,785.00
良种繁育补贴	4,871,764.18	2,706,899.85
土地出让金返还	93,154.86	93,154.86
农业产业补贴及奖励	4,104,417.87	16,856,186.02
其他	980,315.55	321,468.81
个税手续费返还	245,342.53	112,373.59
合计	17,891,873.94	25,819,868.13

47、公允价值变动收益

单位：元

产生公允价值变动收益的来源	本期发生额	上期发生额
交易性金融资产	5,226,284.81	35,817,495.85
合计	5,226,284.81	35,817,495.85

其他说明：无

48、投资收益

单位：元

项目	本期发生额	上期发生额
权益法核算的长期股权投资收益	-552,342.41	-4,784,859.17
其他权益工具投资在持有期间取得的股利收入	-1,349,104.14	992,376.32
银行理财产品投资收益	2,350,252.30	2,624,739.37
其他金融工具投资收益	-758,949.99	2,649,906.24
合计	-310,144.24	1,482,162.76

其他说明：无

49、信用减值损失

单位：元

项目	本期发生额	上期发生额
应收账款坏账损失	74,295.93	419,852.42
其他应收款坏账损失	-1,660,064.90	-2,040,641.21
合计	-1,585,768.97	-1,620,788.79

其他说明：无

50、资产减值损失

单位：元

项目	本期发生额	上期发生额
一、存货跌价损失及合同履约成本减值损失	42,714,816.03	-1,446,783.32
合计	42,714,816.03	-1,446,783.32

其他说明：无

51、资产处置收益

单位：元

资产处置收益的来源	本期发生额	上期发生额
固定资产处置利得（损失以“-”填列）	39,869,453.90	110,109.58
生产性生物资产处置利得（损失以“-”填列）	-23,092,795.65	-25,415,274.02
合计	16,776,658.25	-25,305,164.44

52、营业外收入

单位：元

项目	本期发生额	上期发生额	计入当期非经常性损益的金额
政府补助		20,000.00	
非流动资产损毁报废利得	176,452.70	251,957.65	176,452.70

其他	210,333.67	338,400.00	210,333.67
合计	386,786.37	610,357.65	386,786.37

其他说明：无

53、营业外支出

单位：元

项目	本期发生额	上期发生额	计入当期非经常性损益的金 额
对外捐赠	328,520.00	1,120,500.00	328,520.00
非流动资产损毁报废损失	7,051,270.97	11,621,163.03	7,051,270.97
赔偿支出	1,378,183.37	414,220.00	1,378,183.37
非常损失	182,762.62	24,350.00	182,762.62
罚款及滞纳金	293,713.85	240,060.95	293,713.85
其他	243,074.29	223,486.75	243,074.29
合计	9,477,525.10	13,643,780.73	9,477,525.10

其他说明：无

54、所得税费用

(1) 所得税费用表

单位：元

项目	本期发生额	上期发生额
当期所得税费用	166,799.54	61,143.02
合计	166,799.54	61,143.02

55、现金流量表项目

(1) 与经营活动有关的现金

收到的其他与经营活动有关的现金

单位：元

项目	本期发生额	上期发生额
押金和保证金	219,368,553.61	189,760,107.89
政府补助	34,488,233.67	11,036,300.00
银行利息收入	2,614,005.39	2,899,099.34
其他营业外收入	245,983.65	11,072,659.59
合计	256,716,776.32	214,768,166.82

收到的其他与经营活动有关的现金说明：

支付的其他与经营活动有关的现金

单位：元

项目	本期发生额	上期发生额
支付的押金及履约保证金	92,516,014.78	115,169,180.82
付现费用	212,619,922.15	207,155,374.07
银行手续费	2,062,167.93	974,296.25
其他营业外支出	2,426,254.13	2,022,617.70

合计	309,624,358.99	325,321,468.84
----	----------------	----------------

支付的其他与经营活动有关的现金说明：无

(2) 与投资活动有关的现金

收到的其他与投资活动有关的现金

单位：元

项目	本期发生额	上期发生额
收回银行理财产品	1,905,191,000.00	1,164,379,879.29
其他权益工具投资	6,323,840.16	
合计	1,911,514,840.16	1,164,379,879.29

收到的重要的与投资活动有关的现金

单位：元

项目	本期发生额	上期发生额

收到的其他与投资活动有关的现金说明：

支付的其他与投资活动有关的现金

单位：元

项目	本期发生额	上期发生额
购买银行理财产品	1,502,191,000.00	1,076,257,110.00
其他权益工具投资	393,796.51	412,329.32
合计	1,502,584,796.51	1,076,669,439.32

支付的重要的与投资活动有关的现金

单位：元

项目	本期发生额	上期发生额

支付的其他与投资活动有关的现金说明：

(3) 与筹资活动有关的现金

收到的其他与筹资活动有关的现金

单位：元

项目	本期发生额	上期发生额
合计	0.00	0.00

收到的其他与筹资活动有关的现金说明：

支付的其他与筹资活动有关的现金

单位：元

项目	本期发生额	上期发生额
租赁负债本期付款额	23,046,469.19	24,151,485.41
合计	23,046,469.19	24,151,485.41

支付的其他与筹资活动有关的现金说明：

筹资活动产生的各项负债变动情况

适用 不适用

单位：元

项目	期初余额	本期增加	本期减少	期末余额

		现金变动	非现金变动	现金变动	非现金变动	
短期借款	2,038,260,388.42	1,740,000,000.00	976,111.11	1,640,892,222.23	5,117,106.71	2,133,227,170.59
长期借款	318,789,218.15	0.00	146,448.44	159,002,398.84		159,933,267.75
合计	2,357,049,606.57	1,740,000,000.00	1,122,559.55	1,799,894,621.07	5,117,106.71	2,293,160,438.34

56、现金流量表补充资料

(1) 现金流量表补充资料

单位：元

补充资料	本期金额	上期金额
1. 将净利润调节为经营活动现金流量：		
净利润	573,135,650.68	-591,780,501.80
加：资产减值准备	-41,394,261.07	2,399,778.28
固定资产折旧、油气资产折耗、生产性生物资产折旧	383,898,442.11	327,815,718.98
使用权资产折旧	17,546,651.85	14,513,052.03
无形资产摊销	4,970,070.07	4,477,866.80
长期待摊费用摊销	41,334,698.56	32,500,941.70
处置固定资产、无形资产和其他长期资产的损失（收益以“-”号填列）	4,086,146.10	-110,109.58
固定资产报废损失（收益以“-”号填列）	6,874,818.27	11,369,205.38
公允价值变动损失（收益以“-”号填列）	-5,226,284.81	-35,817,495.85
财务费用（收益以“-”号填列）	44,876,785.80	46,098,481.92
投资损失（收益以“-”号填列）	310,144.24	-1,482,162.76
递延所得税资产减少（增加以“-”号填列）		
递延所得税负债增加（减少以“-”号填列）		
存货的减少（增加以“-”号填列）	-242,567,754.37	323,622,229.37
经营性应收项目的减少（增加以“-”号填列）	-40,742,521.98	-9,379,887.26
经营性应付项目的增加（减少以“-”号填列）	-114,265,548.86	-83,500,001.68
其他	44,088,500.00	33,559,600.00
经营活动产生的现金流量净额	676,925,536.59	74,286,715.53
2. 不涉及现金收支的重大投资和筹资活动：		

债务转为资本		
一年内到期的可转换公司债券		
融资租入固定资产		
3. 现金及现金等价物净变动情况：		
现金的期末余额	329,897,617.15	176,113,013.81
减：现金的期初余额	352,134,816.78	537,489,359.88
加：现金等价物的期末余额		
减：现金等价物的期初余额		
现金及现金等价物净增加额	-22,237,199.63	-361,376,346.07

(2) 现金和现金等价物的构成

单位：元

项目	期末余额	期初余额
一、现金	329,897,617.15	352,134,816.78
可随时用于支付的银行存款	290,661,169.50	324,230,661.86
可随时用于支付的其他货币资金	39,236,447.65	27,904,154.92
三、期末现金及现金等价物余额	329,897,617.15	352,134,816.78

(3) 不属于现金及现金等价物的货币资金

单位：元

项目	本期金额	上期金额	不属于现金及现金等价物的理由
保证金	14,314,148.23	11,101,570.90	使用受限
专用存款账户	1,249,303.70	1,248,324.40	使用受限
定期存款及应计利息	2,008,000.00	2,008,000.00	不可随时支取
合计	17,571,451.93	14,357,895.30	

其他说明：无

57、外币货币性项目

(1) 外币货币性项目

单位：元

项目	期末外币余额	折算汇率	期末折算人民币余额
货币资金			
其中：美元	12.13	7.1270	86.45
欧元			
港币			
应收账款			
其中：美元			
欧元			

港币			
长期借款			
其中：美元			
欧元			
港币			

其他说明：无

58、租赁

(1) 本公司作为承租方

适用 不适用

未纳入租赁负债计量的可变租赁付款额

适用 不适用

简化处理的短期租赁或低价值资产的租赁费用

适用 不适用

单位：元

项目	本期发生额
短期租赁	1,744,815.74
低价值租赁	405,297.76
合计	2,150,113.50

涉及售后租回交易的情况：无。

八、研发支出

单位：元

项目	本期发生额	上期发生额
职工薪酬	15,632,286.75	7,691,170.78
资产摊销及折旧	2,791,152.72	1,661,851.78
业务招待费	923,449.79	666,690.14
办公费	2,414,357.86	1,466,480.22
交通费	875,615.38	694,443.96
水电费	270,064.54	187,806.42
运杂费	216,235.50	166,411.46
研究经费	22,558,638.63	20,469,728.72
其他	955,612.15	1,810,493.26
合计	46,637,413.32	34,815,076.74
其中：费用化研发支出	46,637,413.32	34,815,076.74

九、合并范围的变更

1、非同一控制下企业合并

(1) 本期发生的非同一控制下企业合并

单位：元

被购买方名称	股权取得时点	股权取得成本	股权取得比例	股权取得方式	购买日	购买日的确定依据	购买日至期末被购买方的收入	购买日至期末被购买方的净利润	购买日至期末被购买方的现金流
泰州常加生猪养殖有限责任公司	2024年04月10日	33,140,000.00	100.00%	协议转让	2024年04月10日	控制权发生转移	0.00	0.00	0.00

其他说明：无

(2) 合并成本及商誉

单位：元

合并成本	泰州常加生猪养殖有限责任公司
--现金	7,450,000.00
--非现金资产的公允价值	
--发行或承担的债务的公允价值	25,690,000.00
--发行的权益性证券的公允价值	
--或有对价的公允价值	
--购买日之前持有的股权于购买日的公允价值	
--其他	
合并成本合计	33,140,000.00
减：取得的可辨认净资产公允价值份额	29,299,558.22
商誉/合并成本小于取得的可辨认净资产公允价值份额的金额	3,840,441.78

合并成本公允价值的确定方法：无

或有对价及其变动的说明

大额商誉形成的主要原因：无

其他说明：无

(3) 被购买方于购买日可辨认资产、负债

单位：元

	泰州常加生猪养殖有限责任公司	
	购买日公允价值	购买日账面价值
资产：		
货币资金	116,350.74	116,350.74
应收款项	0.00	0.00
存货	0.00	0.00

	泰州常加生猪养殖有限责任公司	
	购买日公允价值	购买日账面价值
固定资产	28,459,899.58	28,664,103.10
无形资产		
在建工程	300,000.00	300,000.00
长期待摊费用	239,420.94	239,420.94
负债：		
借款		
应付款项	43,734.40	43,734.40
递延所得税负债		
应交税费	382.16	382.16
净资产	29,299,558.22	29,299,558.22
减：少数股东权益		
取得的净资产	29,299,558.22	29,299,558.22

可辨认资产、负债公允价值的确定方法：无

企业合并中承担的被购买方的或有负债：无

其他说明：无

(4) 购买日之前持有的股权按照公允价值重新计量产生的利得或损失

是否存在通过多次交易分步实现企业合并并且在报告期内取得控制权的交易

是 否

(5) 购买日或合并当期期末无法合理确定合并对价或被购买方可辨认资产、负债公允价值的相关说明

无

十、在其他主体中的权益

1、在子公司中的权益

(1) 企业集团的构成

单位：万元

子公司名称	注册资本	主要经营地	注册地	业务性质	持股比例		取得方式
					直接	间接	
江苏立华育种有限公司	20,000.00	江苏省金坛市	江苏省金坛市	肉鸡饲养、销售	100.00%		同一控制下企业合并
合肥立华畜禽有限公司	1,000.00	安徽省合肥市	安徽省合肥市	肉鸡饲养、销售	100.00%		设立
惠州市立华家禽有限公司	5,000.00	广东省惠州市	广东省惠州市	肉鸡饲养、销售	100.00%		设立
洛阳市立华畜禽有限公司	1,000.00	河南省洛阳市	河南省洛阳市	肉鸡饲养、销售	100.00%		设立
常州市四季禽业有限公司	1,000.00	江苏省金坛市	江苏省金坛市	肉鸡饲养、销售	100.00%		设立
徐州市立华畜禽有限公司	1,000.00	江苏省邳州市	江苏省邳州市	肉鸡饲养、销售	100.00%		设立

子公司名称	注册资本	主要经营地	注册地	业务性质	持股比例		取得方式
					直接	间接	
宿迁市立华牧业有限公司	13,000.00	江苏省宿迁市	江苏省宿迁市	生猪、肉鹅饲养、销售	100.00%		设立
嘉兴立华畜禽有限公司	3,000.00	浙江省嘉兴市	浙江省嘉兴市	肉鸡饲养、销售	100.00%		设立
安庆市立华牧业有限公司	10,000.00	安徽省安庆市	安徽省安庆市	畜禽养殖、销售	100.00%		设立
潍坊市立华牧业有限公司	2,000.00	山东省潍坊市	山东省潍坊市	畜禽养殖、销售	100.00%		设立
扬州市立华畜禽有限公司	10,000.00	江苏省扬州市	江苏省扬州市	商品鸡、商品鹅饲养、销售	100.00%		设立
台州立华牧业有限公司	1,000.00	浙江省台州市	浙江省台州市	家禽、生猪饲养、销售	100.00%		设立
江苏立华食品有限公司	1,000.00	江苏省金坛市	江苏省金坛市	预包装食品的批发与零售	100.00%		设立
自贡市立华牧业有限公司	7,000.00	四川省自贡市	四川省自贡市	家禽养殖、销售	100.00%		设立
湘潭立华牧业有限公司	5,000.00	湖南省湘潭市	湖南省湘潭市	家禽养殖、销售	100.00%		设立
江苏鼎华投资有限公司	10,000.00	江苏省常州市	江苏省常州市	实业投资、股权投资	100.00%		设立
丰县立华牧业有限公司	5,000.00	江苏省徐州市	江苏省徐州市	生猪饲养、销售	100.00%		设立
安顺市立华牧业有限公司	2,000.00	贵州省安顺市	贵州省安顺市	家禽养殖、销售	100.00%		设立
安远立华牧业有限公司	2,000.00	江西省赣州市	江西省赣州市	家禽养殖、销售	100.00%		设立
扬州市兴华牧业有限公司	2,000.00	江苏省扬州市	江苏省扬州市	家禽、牲畜饲养、销售	100.00%		设立
常州市兴华牧业有限公司	2,000.00	江苏省常州市	江苏省常州市	家禽、牲畜饲养、销售	100.00%		设立
安徽阳雪食品有限公司	5,882.35	安徽省合肥市	安徽省合肥市	禽类屠宰、肉制品及副产品加工、鲜禽批发、零售	51.00%		设立
宿州市立华牧业有限公司	5,000.00	安徽省宿州市	安徽省宿州市	家禽、牲畜饲养、销售	100.00%		设立
扬州阳雪食品有限公司	5,000.00	江苏省扬州市	江苏省扬州市	家禽饲养、屠宰、销售	100.00%		设立
高邮市立华牧业有限公司	3,000.00	江苏省南京市	江苏省南京市	家禽、牲畜饲养、销售	100.00%		设立
安庆市阳雪食品有限公司	2,000.00	安徽省安庆市	安徽省安庆市	禽类屠宰、肉制品及副产品加工、鲜禽批发、零售	100.00%		设立
南京市兴华牧业有限公司	2,800.00	江苏省南京市	江苏省南京市	家禽、牲畜饲养、销售	100.00%		设立
菏泽市立华牧业有限公司	5,000.00	山东省菏泽市	山东省菏泽市	家禽、牲畜饲养、销售	100.00%		设立
泰安市阳雪食品有限公司	2,000.00	山东省泰安市	山东省泰安市	禽类屠宰、肉制品及副产品加工、销售	100.00%		设立
合肥市兴华牧业有限公司	7,000.00	安徽省合肥市	安徽省合肥市	猪、鸡的饲养、销售	100.00%		设立

子公司名称	注册资本	主要经营地	注册地	业务性质	持股比例		取得方式
					直接	间接	
安顺市阳雪食品有限公司	2,000.00	贵州省安顺市	贵州省安顺市	家禽屠宰、肉制品及农副产品加工、鲜禽批发、零售	100.00%		设立
亳州市立华牧业有限公司	5,000.00	安徽省亳州市	安徽省亳州市	家禽、牲畜、猪饲养、销售	100.00%		设立
徐州市阳雪食品有限公司	2,000.00	江苏省徐州市	江苏省徐州市	家禽屠宰、食品生产、经营	100.00%		设立
潍坊市阳雪食品有限公司	2,000.00	山东省潍坊市	山东省潍坊市	家禽屠宰、食品生产、经营	100.00%		设立
南雄市立华牧业有限公司	3,333.00	广东省南雄市	广东省南雄市	家禽、牲畜饲养、销售	90.00%		设立
南阳市立华牧业有限公司	2,222.00	河南省南阳市	河南省南阳市	家禽、牲畜饲养、销售	90.00%		设立
常州市瑞华粮贸有限公司	500.00	江苏省常州市	江苏省常州市	国内贸易代理、初级农产品收购、饲料原料销售	100.00%		设立
昆明立华牧业有限公司	3,333.00	云南省昆明市	云南省昆明市	家禽、牲畜饲养及销售	90.00%		设立
自贡市阳雪食品有限公司	2,000.00	四川省自贡市	四川省自贡市	家禽屠宰、食品生产、经营	100.00%		设立
赣州市阳雪食品有限公司	2,000.00	江西省赣州市	江西省赣州市	家禽屠宰、食品生产、经营	100.00%		设立
立华南京农业产业研究院有限公司	2,000.00	江苏省南京市	江苏省南京市	农业科学研究与试验发展、农作物种子生产经营、种畜禽生产经营与销售	100.00%		设立
河源市立华牧业有限公司	3,000.00	广东省河源市	广东省河源市	家禽、牲畜饲养、销售	100.00%		设立
柳州市立华牧业有限公司	3,333.00	广西壮族自治区柳州市	广西壮族自治区柳州市	家禽、牲畜饲养、销售	90.00%		设立
江苏誉华检测技术有限公司	3,000.00	江苏省常州市	江苏省常州市	检验检测服务、农产品质量安全检测	100.00%		设立
阜阳市阳雪食品有限公司	2,000.00	安徽省阜阳市	安徽省阜阳市	家禽屠宰、食品生产、经营	100.00%		设立
淮安市立华牧业有限公司	2,000.00	江苏省淮安市	江苏省淮安市	家禽饲养、活禽销售	100.00%		设立
平顶山市阳雪食品有限公司	2,000.00	河南省平顶山市	河南省平顶山市	家禽屠宰、饲养、活禽销售、食品生产、销售	100.00%		设立
重庆市立华牧业有限公司	3,000.00	重庆市涪陵区	重庆市涪陵区	家禽饲养、活禽销售	100.00%		设立
梧州市立华牧业有限公司	3,000.00	广西壮族自治区梧州市	广西壮族自治区梧州市	家禽饲养、活禽销售	100.00%		设立

在子公司的持股比例不同于表决权比例的说明：无

持有半数或以下表决权但仍控制被投资单位、以及持有半数以上表决权但不控制被投资单位的依据：无

对于纳入合并范围的重要的结构化主体，控制的依据：无

确定公司是代理人还是委托人的依据：无

其他说明：无

2、在合营安排或联营企业中的权益

(1) 重要的合营企业或联营企业

合营企业或联营企业名称	主要经营地	注册地	业务性质	持股比例		对合营企业或联营企业投资的会计处理方法
				直接	间接	
常加（上海）农业科技有限公司	上海市	上海市	农业技术		48.38%	权益法
常州立华雪山餐饮管理有限公司	常州市武进区	常州市武进区	餐饮服务		40.00%	权益法

在合营企业或联营企业的持股比例不同于表决权比例的说明：无。

持有 20%以下表决权但具有重大影响，或者持有 20%或以上表决权但不具有重大影响的依据：无。

(2) 重要联营企业的主要财务信息

单位：元

	期末余额/本期发生额		期初余额/上期发生额	
	常加（上海）农业科技有限公司	常州立华雪山餐饮管理有限公司	常加（上海）农业科技有限公司	常州立华雪山餐饮管理有限公司
流动资产	99,484,857.63	881,591.64	108,183,902.90	157,481.87
非流动资产	92,846,644.77		131,049,698.33	
资产合计	192,331,502.40	881,591.64	239,233,601.23	157,481.87
流动负债	61,188,519.91	43,041.31	109,878,703.13	61,236.88
非流动负债	0.00			
负债合计	61,188,519.91	43,041.31	109,878,703.13	61,236.88
少数股东权益	14,677,775.97	-464,579.87	14,677,775.97	-361,502.00
归属于母公司股东权益	116,465,206.52	-696,869.80	114,677,122.13	-542,253.00
按持股比例计算的净资产份额	56,340,501.42	335,420.13	55,589,765.96	638,498.00
调整事项				
--商誉				
--内部交易未实现利润				
--其他				
对联营企业权益投资的账面价值	56,340,501.42	335,420.13	55,589,765.96	638,498.00
存在公开报价的联营企业权益投资的公允价值				
营业收入	148,102,406.20	0.00	260,387,892.82	
净利润	-2,817,640.57	-257,694.66	-10,047,505.23	-361,502.00
终止经营的净利润				
其他综合收益				

综合收益总额	-2,817,640.57	-257,694.66	-10,047,505.23	-361,502.00
本年度收到的来自联营企业的股利				

其他说明：无

十一、政府补助

1、报告期末按应收金额确认的政府补助

适用 不适用

未能在预计时点收到预计金额的政府补助的原因

适用 不适用

2、涉及政府补助的负债项目

适用 不适用

单位：元

会计科目	期初余额	本期新增补助金额	本期计入营业外收入金额	本期转入其他收益金额	本期其他变动	期末余额	与资产/收益相关
递延收益	164,733.32 7.70	29,917,900.00		10,681,990.34	600,000.00	183,369,237.40	与资产相关
递延收益	3,192,234.72	4,960,000.00		769,407.26		7,382,827.46	与收益相关
合计	167,925,562.45	34,877,900.00		11,451,397.60	600,000.00	190,752,064.85	

3、计入当期损益的政府补助

适用 不适用

单位：元

会计科目	本期发生额	上期发生额
其他收益	17,646,531.41	25,727,494.54

其他说明：无

十二、与金融工具相关的风险

1、金融工具产生的各类风险

1、金融工具产生的各类风险

本公司的主要金融工具包括货币资金、应收账款、其他应收款、其他流动资产、交易性金融资产、债权投资、其他权益工具投资、应付账款、其他应付款、短期借款、一年内到期的非流动负债、长期借款、租赁负债以及长期应付款。各项金融工具的详细情况已于相关附注内披露。与这些金融工具有关的风险，以及本公司为降低这些风险所采取的风险管理政策如下所述。本公司管理层对这些风险敞口进行管理和监控以确保将上述风险控制在限定的范围之内。

2、风险管理目标和政策

本公司从事风险管理的目标是在风险和收益之间取得适当的平衡，力求降低金融风险对本公司财务业绩的不利影响。基于该风险管理目标，本公司已制定风险管理政策以辨别和分析本公司所面临的风险，设定适当的风险可接受水平并设计相应的内部控制程序，以监控本公司的风险水平。本公司会定期审阅这些风险管理政策及有关内部控制系统，以适应市场情况或本公司经营活动的改变。本公司的内部审计部门也定期或随机检查内部控制系统的执行是否符合风险管理政策。

本公司的金融工具导致的主要风险是信用风险、流动性风险、市场风险（包括汇率风险、利率风险和商品价格风险）。

董事会负责规划并建立本公司的风险管理架构，制定本公司的风险管理政策和相关指引并监督风险管理措施的执行情况。本公司已制定风险管理政策以识别和分析本公司所面临的风险，这些风险管理政策对特定风险进行了明确规定，涵盖了市场风险、信用风险和流动性风险管理等诸多方面。本公司定期评估市场环境及本公司经营活动的变化以决定是否对风险管理政策及系统进行更新。本公司的风险管理由风险管理委员会按照董事会批准的政策开展。风险管理委员会通过与本公司其他业务部门的紧密合作来识别、评价和规避相关风险。本公司内部审计部门就风险管理控制及程序进行定期的审核，并将审核结果上报本公司的审计委员会。

本公司通过适当的多样化投资及业务组合来分散金融工具风险，并通过制定相应的风险管理政策减少集中于单一行业、特定地区或特定交易对手的风险。

（1）信用风险

信用风险，是指交易对手未能履行合同义务而导致本公司产生财务损失的风险。

本公司对信用风险按组合分类进行管理。信用风险主要产生于银行存款、应收票据、应收账款、其他应收款、长期应收款等。

本公司银行存款主要存放于国有银行和其它大中型上市银行，本公司预期银行存款不存在重大的信用风险。

对于应收票据、应收账款、其他应收款和长期应收款，本公司设定相关政策以控制信用风险敞口。本公司基于对客户的财务状况、信用记录及其他因素诸如目前市场状况等评估客户的信用资质并设置相应信用期。本公司会定期对客户信用记录进行监控，对于信用记录不良的客户，本公司会采用书面催款、缩短信用期或取消信用期等方式，以确保本公司的整体信用风险在可控的范围内。

本公司应收账款的债务人为分布于不同行业和地区的客户。本公司持续对应收账款的财务状况实施信用评估，并在适当时购买信用担保保险。

本公司所承受的最大信用风险敞口为资产负债表中每项金融资产的账面金额。本公司没有提供任何其他可能令本公司承受信用风险的担保。

本公司应收账款中，前五大客户的应收账款占本集团应收账款总额的 53.85%（2023 年：62.19%）；本集团其他应收款中，欠款金额前五大公司的其他应收款占本集团其他应收款总额的 20.31%（2023 年：26.28%）。

（2）流动性风险

流动性风险，是指本公司在履行以交付现金或其他金融资产结算的义务时遇到资金短缺的风险。

管理流动风险时，本公司保持管理层认为充分的现金及现金等价物并对其进行监控，以满足本公司经营需要，并降低现金流量波动的影响。本公司管理层对银行借款的使用情况进行监控并确保遵守借款协议。同时从主要金融机构获得提供足够备用资金的承诺，以满足短期和长期的资金需求。

本公司通过经营业务产生的资金及银行及其他借款来筹措营运资金。期末，本公司持有的金融资产、金融负债和表外担保项目按未折现剩余合同现金流量的到期期限分析如下：

单位：元

项目	本期期末余额				
	一年以内	一年至二年	二年至三年	三年以上	合计
金融资产：					
货币资金	347,469,069.08				347,469,069.08
衍生金融资产	86,400.00				86,400.00
应收账款	16,209,099.66				16,209,099.66
其他应收款	177,939,141.34	59,966,296.34	5,351,023.04	41,043,127.03	284,299,587.75
其他流动资产	39,754,841.38				39,754,841.38
交易性金融资产	304,931,506.85				304,931,506.85
其他权益工具投资				156,738,078.91	156,738,078.91
金融资产合计	886,390,058.31	59,966,296.34	5,351,023.04	197,781,205.94	1,149,488,583.63
金融负债：					
短期借款	2,133,227,170.59				2,133,227,170.59
衍生金融负债	0.00				0.00
应付账款	784,093,237.63	24,320,717.36	12,894,762.38	12,921,695.49	834,230,412.86
其他应付款	874,575,604.07	41,599,289.80	22,283,535.19	716,383,383.38	1,654,841,812.44
一年内到期的非流动负债	104,763,340.31				104,763,340.31
长期借款		26,565,000.00		65,850,910.02	92,415,910.02
租赁负债		54,075,173.07	41,376,362.90	636,629,916.45	732,081,452.42
金融负债和或有负债合计	3,896,659,352.60	146,560,180.23	76,554,660.47	1,431,785,905.34	5,551,560,098.64

上年年末，本公司持有的金融资产、金融负债和表外担保项目按未折现剩余合同现金流量的到期期限分析如下：

单位：元

项目	上年年末余额				
	一年以内	一年至二年	二年至三年	三年以上	合计
金融资产：					
货币资金	366,492,712.08	-	-	-	366,492,712.08
应收账款	18,925,739.41	-	-	-	18,925,739.41
其他应收款	150,537,168.07	43,017,910.93	15,540,352.42	34,716,685.68	243,812,117.10
其他流动资产	33,560,348.69	-	-	-	33,560,348.69
交易性金融资产	708,613,467.86	-	-	-	708,613,467.86
其他权益工具投资	-	-	8,291,767.97	136,981,583.00	145,273,350.97
金融资产合计	1,278,129,436.11	43,017,910.93	23,832,120.39	171,698,268.68	1,516,677,736.11
金融负债：					

项目	上年年末余额				
	一年以内	一年至二年	二年至三年	三年以上	合计
短期借款	2,038,260,388.42	-	-	-	2,038,260,388.42
衍生金融负债	185,000.00	-	-	-	185,000.00
应付账款	902,345,240.10	57,199,259.81	26,235,146.07	7,221,915.82	993,001,561.80
其他应付款	1,419,003,371.08	120,901,290.52	10,366,774.63	6,158,761.03	1,556,430,197.26
一年内到期的非流动负债	163,363,755.67	-	-	-	163,363,755.67
长期借款	-	109,305,909.29	34,018,182.15	37,629,091.45	180,953,182.89
租赁负债	-	44,056,113.97	41,828,204.91	640,660,903.05	726,545,221.93
金融负债和或有负债合计	4,523,157,755.27	331,462,573.59	112,448,307.76	691,670,671.35	5,658,739,307.97

上表中披露的金融负债金额为未经折现的合同现金流量，因而可能与资产负债表中的账面金额有所不同。

(3) 市场风险

金融工具的市场风险，是指金融工具的公允价值或未来现金流量因市场价格变动而发生波动的风险，包括利率风险、汇率风险和其他价格风险。

利率风险

利率风险，是指金融工具的公允价值或未来现金流量因市场利率变动而发生波动的风险。利率风险可源于已确认的计息金融工具和未确认的金融工具（如某些贷款承诺）。

本公司的利率风险主要产生于长期银行借款及应付债券等长期带息债务。浮动利率的金融负债使本公司面临现金流量利率风险，固定利率的金融负债使本公司面临公允价值利率风险。本公司根据当时的市场环境来决定固定利率及浮动利率合同的相对比例，并通过定期审阅与监察维持适当的固定和浮动利率工具组合。

本公司密切关注利率变动对本公司利率风险的影响。本公司目前并未采取利率对冲政策。但管理层负责监控利率风险，并将于需要时考虑对冲重大利率风险。利率上升会增加新增带息债务的成本以及本公司尚未付清的以浮动利率计息的带息债务的利息费用，并对本公司的财务业绩产生重大的不利影响，管理层会依据最新的市场状况及时做出调整，这些调整可能是进行利率互换的安排来降低利率风险。

本公司持有的计息金融工具如下：

单位：元

项目	2024 年上半年	2023 年上半年
固定利率金融工具		
金融负债	2,213,138,647.67	2,498,826,237.21
其中：短期借款	2,133,227,170.59	2,148,819,863.11
长期借款	26,565,000.00	106,250,000.00
一年内到期的长期借款	53,346,477.08	243,756,374.1
合计	2,213,138,647.67	2,498,826,237.21
浮动利率金融工具		

项目	2024 年上半年	2023 年上半年
金融资产	301,519,821.43	153,306,733.23
其中：货币资金	301,519,821.43	153,306,733.23
金融负债	80,021,790.67	318,150,896.99
其中：短期借款		
长期借款	65,850,910.02	159,786,819.33
一年内到期的长期借款	14,170,880.65	158,364,077.66
合计	38,154,1612.10	471,457,630.22

3、资本管理

本公司资本管理政策的目的是为了保障本公司能够持续经营，从而为股东提供回报，并使其他利益相关者获益，同时维持最佳的资本结构以降低资本成本。

为了维持或调整资本结构，本公司可能会调整融资方式、调整支付给股东的股利金额、向股东返还资本、发行新股与其他权益工具或出售资产以减低债务。

本公司以资产负债率（即总负债除以总资产）为基础对资本结构进行监控。于 2024 年 6 月 30 日，本集团的资产负债率为 40.91%（2023 年 12 月 31 日：43.02%）。

十三、公允价值的披露

1、以公允价值计量的资产和负债的期末公允价值

单位：元

项目	期末公允价值			
	第一层次公允价值计量	第二层次公允价值计量	第三层次公允价值计量	合计
一、持续的公允价值计量	--	--	--	--
（一）交易性金融资产			304,931,506.85	304,931,506.85
1. 以公允价值计量且其变动计入当期损益的金融资产			304,931,506.85	304,931,506.85
（3）衍生金融资产	86,400.00			86,400.00
（三）其他权益工具投资			156,738,078.91	156,738,078.91
持续以公允价值计量的资产总额	86,400.00		461,669,585.76	461,755,985.76
二、非持续的公允价值计量	--	--	--	--

2、持续和非持续第三层次公允价值计量项目，采用的估值技术和重要参数的定性及定量信息

单位：元

项目 (本期数)	期初余额	转入 第三层次	转出 第三层次	当期利得或损失总额		购买、发行、出售和结算				期末余额	对于在报告期末持有的资产，计入损益的当期未实现利得或损失的变动
				计入损益	计入其他综合收益	购入	发行	出售	结算		
交易性金融资产	708,613,467.86	-	-	5,183,564.81	-	1,503,000,000.00	-	-	1,911,865,525.82	304,931,506.85	4,931,506.85
权益工具投资	145,273,350.97	-	-	-	17,394,771.59	393,796.51	-	-	6,323,840.16	156,738,078.91	-
合计	853,886,818.83	0.00	0.00	5,183,564.81	17,394,771.59	1,503,393,796.51	0.00	0.00	1,918,189,365.98	461,669,585.76	4,931,506.85

十四、关联方及关联交易

1、本企业的母公司情况

本企业的母公司情况的说明

程立力、沈静是本公司的控股股东和实际控制人：程立力直接持有本公司 32.64% 股权、通过常州市天鸣农业技术服务中心（有限合伙）、常州市聚益农业技术服务中心（有限合伙）、常州市昊成牧业技术服务中心（有限合伙）、深圳市沧石投资合伙企业（有限合伙）间接控制本公司 13.08% 股权；沈静通过常州市奔腾牧业技术服务中心（有限合伙）间接控制本公司 19.03% 股权；程立力、沈静直接及间接控制本公司股份比例为 65.46%。本企业最终控制方是程立力及妻子沈静。

本企业最终控制方是程立力及妻子沈静。

其他说明：无

2、本企业的子公司情况

本企业子公司的情况详见附注附注十、1。

3、本企业合营和联营企业情况

本企业重要的合营或联营企业详见附注十、2。

本期与本公司发生关联方交易，或前期与本公司发生关联方交易形成余额的其他合营或联营企业情况如下：

合营或联营企业名称	与本企业关系
常加（上海）农业科技有限公司	本公司之子公司江苏鼎华投资有限公司持股 48.38% 的联营企业；本公司关联自然人王海峰同时担任该公司董事。

其他说明：无

4、其他关联方情况

其他关联方名称	其他关联方与本企业关系
程立力、沈琴、魏凤鸣、王海峰、李开伟、虞坚、王志跃、徐联义、云昌智、钟学军、王克华、李甜甜、劳全林	董事、监事、经理等高级管理人员

其他说明：无

5、关联交易情况

(1) 购销商品、提供和接受劳务的关联交易

采购商品/接受劳务情况表

无

出售商品/提供劳务情况表

单位：元

关联方	关联交易内容	本期发生额	上期发生额
常加（上海）农业科技有限公司	饲料原料及售猪款	26,141,983.41	26,328,572.64

购销商品、提供和接受劳务的关联交易说明：无。

(2) 关联担保情况

本公司作为担保方

无

本公司作为被担保方

单位：元

担保方	担保金额	担保起始日	担保到期日	担保是否已经履行完毕
程立力、沈静	400,000,000.00	2019年01月04日	2025年12月10日	是

关联担保情况说明：无

(3) 关键管理人员报酬

单位：元

项目	本期发生额	上期发生额
关键管理人员薪酬	2,280,714.00	5,012,434.00

6、关联方应收应付款项

(1) 应收项目

单位：元

项目名称	关联方	期末余额		期初余额	
		账面余额	坏账准备	账面余额	坏账准备
应收账款	常加（上海）农业科技有限公司	3,265,778.65	163,288.93	9,858,375.13	492,918.76

十五、股份支付

1、股份支付总体情况

适用 不适用

单位：元

授予对象类别	本期授予		本期行权		本期解锁		本期失效	
	数量	金额	数量	金额	数量	金额	数量	金额
销售管理人员	1,440,000	17,856,000.00					21,600	256,200.00
综合管理人员	4,855,000	60,202,000.00					21,600	256,200.00
研发管理人员	3,405,000	42,222,000.00					36,600	442,200.00
生产管理人员	5,790,000	71,796,000.00					209,400	2,491,800.00
合计	15,490,000	192,076,000.00					289,200	3,446,400.00

期末发行在外的股票期权或其他权益工具

适用 不适用

其他说明：无

2、以权益结算的股份支付情况

适用 不适用

单位：元

授予日权益工具公允价值的确定方法	(1) 采用授予日公司股票收盘价格确定限制性股票的公允价值，减去授予员工的价格。 (2) 按照 Black-Scholes 模型计算确定
授予日权益工具公允价值的重要参数	标的股价、年化波动率、年化无风险利率、到期年限、股息率等
可行权权益工具数量的确定依据	按各归属期的业绩考核条件及激励对象的考核结果估计确定
本期估计与上期估计有重大差异的原因	无重大差异
以权益结算的股份支付计入资本公积的累计金额	141,530,600.00
本期以权益结算的股份支付确认的费用总额	44,088,500.00

其他说明：无

3、本期股份支付费用

适用 不适用

单位：元

授予对象类别	以权益结算的股份支付费用	以现金结算的股份支付费用
销售管理人员	4,064,300.00	
综合管理人员	13,830,300.00	
研发管理人员	9,652,200.00	
生产管理人员	16,541,700.00	
合计	44,088,500.00	

其他说明：无

4、股份支付的修改、终止情况

鉴于 2024 年限制性股票激励计划（以下简称本激励计划）拟首次授予激励对象中 4 名激励对象因个人原因离职或职务变动，不再属于激励对象范围，根据本激励计划相关规定及公司 2023 年年度股东大会的授权，公司将取消拟授予上述激励对象的限制性股票共计 7.50 万股，本次调整后，首次授予激励对象人数 575 人调整为 571 人，首次授予数量由 1,556.50 万股调整为 1,549.00 万股，预留数量不变。

除上述调整外，本激励计划首次授予相关事项与公司 2023 年年度股东大会审议通过的激励方案一致。根据公司 2023 年年度股东大会的授权，本次调整属于 2023 年年度股东大会授权范围内事项，无需提交公司股东大会审议，调整程序合法、合规。

十六、承诺及或有事项

1、重要承诺事项

资产负债表日存在的重要承诺：截至 2024 年 6 月 30 日，本公司不存在其他应披露的重要承诺事项。

2、或有事项

(1) 资产负债表日存在的重要或有事项

截至 2024 年 6 月 30 日，本公司不存在其他应披露的重要承诺事项。

(2) 公司没有需要披露的重要或有事项，也应予以说明

公司不存在需要披露的重要或有事项。

十七、资产负债表日后事项

1、利润分配情况

拟分配每 10 股派息数（元）	3
拟分配每 10 股分红股（股）	0
拟分配每 10 股转增数（股）	0
经审议批准宣告发放的每 10 股派息数（元）	3
经审议批准宣告发放的每 10 股分红股（股）	0
经审议批准宣告发放的每 10 股转增数（股）	0
利润分配方案	以公司现有总股本 827,644,501 股为基数，向全体股东每 10 股派发现金股利人民币 3 元（含税），合计派发现金股利人民币 248,293,350.30 元（含税）；不送红股；不进行资本公积金转增股本。

十八、其他重要事项

1、分部信息

(1) 报告分部的确定依据与会计政策

根据本公司的内部组织结构、管理要求及内部报告制度，本公司的经营业务划分为鸡、猪、鹅共三个报告分部。这些报告分部是以公司日常内部管理要求的财务信息为基础确定的。公司管理层定期评价这些报告分部的经营成果，以决定向其分配资源及评价其业绩。

分部报告信息根据各分部向管理层报告时采用的会计政策及计量标准披露，这些会计政策及计量基础与编制财务报表时的会计政策及计量基础保持一致。

(2) 报告分部的财务信息

单位：元

项目	鸡	猪	鹅	分部间抵销	合计
营业收入	6,823,960,347.39	947,227,060.97	81,896,669.09	-47,992,605.82	7,805,091,471.63
营业成本	5,877,854,594.15	808,337,966.13	66,160,032.11	-47,992,605.82	6,704,359,986.57
营业利润/(亏损)	479,315,281.72	92,100,537.16	10,977,370.07		582,393,188.95
资产总额	14,352,830,668.95	5,441,916,845.48	117,160,309.55	5,671,838,051.32	14,240,069,772.66
负债总额	5,025,548,160.56	5,865,711,781.31	59,112,272.21	5,127,481,367.51	5,822,890,846.57
补充信息:					
资本性支出	749,627,644.74	209,952,859.19	43,645,106.66		1,003,225,610.59
折旧和摊销费用	249,787,848.74	194,028,248.77	3,933,765.08		447,749,862.59
折旧和摊销以外的非现金费用	-5,226,284.81				-5,226,284.81
资产减值损失	4,086,351.95	-47,066,381.99	0.00		-42,980,030.04
信用减值损失	1,534,180.81	69,410.31	-17,822.15		1,585,768.97

十九、母公司财务报表主要项目注释

1、其他应收款

单位：元

项目	期末余额	期初余额
应收利息	0.00	0.00
应收股利	0.00	0.00
其他应收款	7,522,320,573.31	6,976,449,759.61
合计	7,522,320,573.31	6,976,449,759.61

(1) 其他应收款

1) 其他应收款按款项性质分类情况

单位：元

款项性质	期末账面余额	期初账面余额
押金和保证金	3,124,580.00	3,125,080.00
备用金	27,479.34	
代垫款及其他	7,521,040,220.69	6,975,195,178.95
合计	7,524,192,280.03	6,978,320,258.95

2) 按账龄披露

单位：元

账龄	期末账面余额	期初账面余额
----	--------	--------

1 年以内 (含 1 年)	7,521,119,500.03	4,583,395,702.64
1 至 2 年	500.00	2,391,812,276.31
2 至 3 年	30,000.00	371,000.00
3 年以上	3,042,280.00	2,741,280.00
3 至 4 年	560,100.00	969,100.00
4 至 5 年	1,710,000.00	1,763,280.00
5 年以上	772,180.00	8,900.00
合计	7,524,192,280.03	6,978,320,258.95

3) 按坏账计提方法分类披露

单位：元

类别	期末余额					期初余额				
	账面余额		坏账准备		账面价值	账面余额		坏账准备		账面价值
	金额	比例	金额	计提比例		金额	比例	金额	计提比例	
其中：										
按组合计提坏账准备	7,524,192,280.03	100.00%	1,871,706.72	62.69%	7,522,320,573.31	6,978,320,258.95	100.00%	1,870,499.34	59.66%	6,976,449,759.61
其中：										
押金和保证金	3,124,580.00	0.04%	1,865,098.00	59.69%	1,259,482.00	3,125,080.00	0.04%	1,864,378.00	59.66%	1,260,702.00
员工备用金	27,479.34	0.00%	824.38	3.00%	26,654.96					
代垫款及其他	7,521,040,220.69	99.96%	5,784.34	0.00%	7,521,034,436.35	6,975,195,178.95	99.96%	6,121.30	0.00%	6,975,189,057.61
合计	7,524,192,280.03	100.00%	1,871,706.72	62.69%	7,522,320,573.31	6,978,320,258.95	100.00%	1,870,499.34	59.66%	6,976,449,759.61

按组合计提坏账准备类别名称：押金和保证金

单位：元

名称	期末余额		
	账面余额	坏账准备	计提比例
押金和保证金	3,124,580.00	1,865,098.00	59.69%
合计	3,124,580.00	1,865,098.00	

确定该组合依据的说明：无

按组合计提坏账准备类别名称：备用金

单位：元

名称	期末余额		
	账面余额	坏账准备	计提比例
备用金	27,479.34	824.38	3.00%
合计	27,479.34	824.38	

确定该组合依据的说明：无

按组合计提坏账准备类别名称：代垫款及其他

单位：元

名称	期末余额		
	账面余额	坏账准备	计提比例
代垫款及其他	7,521,040,220.69	5,784.34	0.00%
合计	7,521,040,220.69	5,784.34	

确定该组合依据的说明：无

按预期信用损失一般模型计提坏账准备：

单位：元

坏账准备	第一阶段	第二阶段	第三阶段	合计
	未来 12 个月预期信用损失	整个存续期预期信用损失(未发生信用减值)	整个存续期预期信用损失(已发生信用减值)	
2024 年 1 月 1 日余额	9,565.34	1,860,934.00		1,870,499.34
2024 年 1 月 1 日余额在本期				
本期计提	20,608.72			20,608.72
本期转回	9,061.34	10,340.00		19,401.34
2024 年 6 月 30 日余额	21,112.72	1,850,594.00		1,871,706.72

各阶段划分依据和坏账准备计提比例

损失准备本期变动金额重大的账面余额变动情况

适用 不适用**4) 本期计提、收回或转回的坏账准备情况**

本期计提坏账准备情况：

单位：元

类别	期初余额	本期变动金额				期末余额
		计提	收回或转回	转销或核销	其他	
其他应收款 计提坏账	1,870,499.34	20,608.72	19,401.34			1,871,706.72
合计	1,870,499.34	20,608.72	19,401.34			1,871,706.72

其中本期坏账准备转回或收回金额重要的：无

5) 本期实际核销的其他应收款情况

无 6) 按欠款方归集的期末余额前五名的其他应收款情况

单位：元

单位名称	款项的性质	期末余额	账龄	占其他应收款期末余额合计数的比例	坏账准备期末余额
第一名	往来款	953,560,986.67	1 年以内	12.68%	0.00
第二名	往来款	944,188,557.97	1 年以内	12.55%	0.00
第三名	往来款	910,855,482.67	1 年以内	12.11%	0.00

第四名	往来款	650,192,787.33	1 年以内	8.64%	0.00
第五名	往来款	421,281,170.63	1 年以内	5.60%	0.00
合计		3,880,078,985.27		51.58%	0.00

2、长期股权投资

单位：元

项目	期末余额			期初余额		
	账面余额	减值准备	账面价值	账面余额	减值准备	账面价值
对子公司投资	2,304,220,349.94		2,304,220,349.94	2,197,458,449.94		2,197,458,449.94
合计	2,304,220,349.94		2,304,220,349.94	2,197,458,449.94		2,197,458,449.94

(1) 对子公司投资

单位：元

被投资单位	期初余额 (账面价值)	减值准备 期初余额	本期增减变动				期末余额 (账面价值)	减值准备 期末余额
			追加投资	减少投资	计提减值准备	其他		
安徽阳雪食品有限公司	30,387,700.00					161,500.00	30,549,200.00	
安庆市立华牧业有限公司	145,445,900.00					453,700.00	145,899,600.00	
安庆市阳雪食品有限公司	20,277,200.00					-263,500.00	20,013,700.00	
安顺市立华牧业有限公司	22,159,900.00					365,900.00	22,525,800.00	
安顺市阳雪食品有限公司	20,000,000.00						20,000,000.00	
安远立华牧业有限公司	21,552,100.00					345,400.00	21,897,500.00	
亳州市立华牧业有限公司	50,000,000.00						50,000,000.00	
常州市瑞华粮贸有限公司	5,028,600.00					38,000.00	5,066,600.00	
常州市四季禽业有限公司	20,594,590.00					1,067,500.00	21,662,090.00	
常州市兴华牧业有限公司	23,528,900.00					1,251,800.00	24,780,700.00	

被投资单位	期初余额 (账面价值)	减值准备 期初余额	本期增减变动				期末余额 (账面价值)	减值准备 期末余额
			追加投资	减少投资	计提减值 准备	其他		
丰县立华牧业有限公司	52,262,20 0.00					1,100,500 .00	53,362,70 0.00	
阜阳市阳雪食品有限公司	20,000,00 0.00						20,000,00 0.00	
赣州市阳雪食品有限公司	20,000,00 0.00						20,000,00 0.00	
高邮市立华牧业有限公司	30,028,60 0.00					- 28,600.00	30,000,00 0.00	
合肥立华畜禽有限公司	18,613,90 0.00					668,100.0 0	19,282,00 0.00	
合肥市兴华牧业有限公司	70,526,90 0.00					260,000.0 0	70,786,90 0.00	
河源市立华牧业有限公司	31,038,90 0.00					490,800.0 0	31,529,70 0.00	
菏泽市立华牧业有限公司	50,000,00 0.00						50,000,00 0.00	
淮安市立华牧业有限公司	20,000,00 0.00					391,700.0 0	20,391,70 0.00	
惠州市立华家禽有限公司	58,365,20 0.00					1,552,100 .00	59,917,30 0.00	
嘉兴立华畜禽有限公司	35,824,70 0.00					760,600.0 0	36,585,30 0.00	
江苏鼎华投资有限公司	100,277,2 00.00					121,300.0 0	100,398,5 00.00	
江苏立华食品有限公司	12,589,90 0.00					353,600.0 0	12,943,50 0.00	
江苏立华育种有限公司	450,006,6 73.84					3,440,600 .00	453,447,2 73.84	
江苏誉华检测技术有限公司	30,486,20 0.00					315,200.0 0	30,801,40 0.00	
昆明立华牧业有限公司	31,084,10 0.00					545,200.0 0	31,629,30 0.00	
立华南京农业产业研究院有限公司	20,333,30 0.00					1,243,100 .00	21,576,40 0.00	

被投资单位	期初余额 (账面价值)	减值准备 期初余额	本期增减变动				期末余额 (账面价值)	减值准备 期末余额
			追加投资	减少投资	计提减值 准备	其他		
柳州市立华牧业有限公司	32,841,300.00					1,727,300.00	34,568,600.00	
洛阳市立华畜禽有限公司	16,032,800.00					-80,100.00	15,952,700.00	
南京市兴华牧业有限公司	28,139,100.00					-72,500.00	28,066,600.00	
南雄市立华牧业有限公司	30,970,800.00					448,800.00	31,419,600.00	
南阳市立华牧业有限公司	21,347,500.00					1,228,000.00	22,575,500.00	
平顶山市阳雪食品有限公司	663,300.00		20,000.00			309,400.00	20,972,700.00	
宿迁市立华牧业有限公司	149,485,600.00					2,541,600.00	152,027,200.00	
宿州市立华牧业有限公司	50,817,800.00					540,400.00	51,358,200.00	
台州立华牧业有限公司	11,496,600.00					626,100.00	12,122,700.00	
泰安市阳雪食品有限公司	20,110,500.00					54,000.00	20,164,500.00	
潍坊市立华牧业有限公司	24,962,200.00					390,800.00	25,353,000.00	
潍坊市阳雪食品有限公司	20,110,500.00					425,100.00	20,535,600.00	
梧州市立华牧业有限公司	639,100.00		30,000.00			300,900.00	30,940,000.00	
湘潭立华牧业有限公司	51,897,500.00					878,300.00	52,775,800.00	
徐州市立华畜禽有限公司	18,535,600.00					394,800.00	18,930,400.00	
徐州市阳雪食品有限公司	20,000,000.00						20,000,000.00	
扬州市立华畜禽有限公司	120,340,800.00					736,400.00	121,077,200.00	
扬州市兴华牧业有限公司	20,249,700.00					-25,500.00	20,224,200.00	

被投资单位	期初余额 (账面价值)	减值准备 期初余额	本期增减变动				期末余额 (账面价值)	减值准备 期末余额
			追加投资	减少投资	计提减值 准备	其他		
扬州阳雪 食品有限 公司	50,110,50 0.00					54,000.00	50,164,50 0.00	
重庆市立 华牧业有 限公司	1,107,200 .00		30,000,00 0.00			470,700.0 0	31,577,90 0.00	
自贡市立 华牧业有 限公司	77,187,38 6.10					787,200.0 0	77,974,58 6.10	
自贡市阳 雪食品有 限公司	20,000,00 0.00					391,700.0 0	20,391,70 0.00	
合计	2,197,458 ,449.94		80,000,00 0.00			26,761,90 0.00	2,304,220 ,349.94	

3、营业收入和营业成本

单位：元

项目	本期发生额		上期发生额	
	收入	成本	收入	成本
主营业务	9,403,980.68	9,314,045.22	8,421,164.60	11,082,780.76
其他业务	153,583.53		138,303.42	
合计	9,557,564.21	9,314,045.22	8,559,468.02	11,082,780.76

营业收入、营业成本的分解信息：

单位：元

合同分类	分部 1		分部 2				合计	
	营业收入	营业成本	营业收入	营业成本	营业收入	营业成本	营业收入	营业成本
业务类型								
其中：								
鸡	9,557,564 .21	9,314,045 .22					9,557,564 .21	9,314,045 .22
按经营地 区分类								
其中：								
华东地区	9,557,564 .21	9,314,045 .22					9,557,564 .21	9,314,045 .22
市场或客 户类型								
其中：								
合同类型								
其中：								
按商品转 让的时间 分类								

其中：								
按合同期限分类								
其中：								
按销售渠道分类								
其中：								
直销	9,557,564.21	9,314,045.22				9,557,564.21	9,314,045.22	
合计	9,557,564.21	9,314,045.22				9,557,564.21	9,314,045.22	

与履约义务相关的信息：

项目	履行履约义务的时间	重要的支付条款	公司承诺转让商品的性质	是否为主要责任人	公司承担的预期将退还给客户的款项	公司提供的质量保证类型及相关义务
----	-----------	---------	-------------	----------	------------------	------------------

其他说明：营业收入 9,557,564.21 元确定为某一时点的履约行为。

与分摊至剩余履约义务的交易价格相关的信息：

本报告期末已签订合同、但尚未履行或尚未履行完毕的履约义务所对应的收入金额为 0.00 元，其中，0.00 元预计将于 0 年度确认收入，0.00 元预计将于 0 年度确认收入，0.00 元预计将于 0 年度确认收入。

重大合同变更或重大交易价格调整

单位：元

项目	会计处理方法	对收入的影响金额
----	--------	----------

其他说明：无

4、投资收益

单位：元

项目	本期发生额	上期发生额
其他权益工具投资在持有期间取得的股利收入	304,472.55	58,553.10
银行理财产品投资收益	2,350,252.30	2,606,123.27
其他金融工具投资收益	-758,949.99	2,649,906.24
合计	1,895,774.86	5,314,582.61

二十、补充资料

1、当期非经常性损益明细表

适用 不适用

单位：元

项目	金额	说明
非流动性资产处置损益	9,901,839.98	
计入当期损益的政府补助（与公司正	17,646,531.41	

常经营业务密切相关、符合国家政策规定、按照确定的标准享有、对公司损益产生持续影响的政府补助除外)		
除同公司正常经营业务相关的有效套期保值业务外，非金融企业持有金融资产和金融负债产生的公允价值变动损益以及处置金融资产和金融负债产生的损益	5,468,482.98	
除上述各项之外的其他营业外收入和支出	-1,970,577.93	
合计	31,046,276.44	--

其他符合非经常性损益定义的损益项目的具体情况：

适用 不适用

公司不存在其他符合非经常性损益定义的损益项目的具体情况。

将《公开发行证券的公司信息披露解释性公告第 1 号——非经常性损益》中列举的非经常性损益项目界定为经常性损益项目的情况说明

适用 不适用

2、净资产收益率及每股收益

报告期利润	加权平均净资产收益率	每股收益	
		基本每股收益（元/股）	稀释每股收益（元/股）
归属于公司普通股股东的净利润	7.17%	0.6943	0.6943
扣除非经常性损益后归属于公司普通股股东的净利润	6.78%	0.6568	0.6568

3、境内外会计准则下会计数据差异

(1) 同时按照国际会计准则与按中国会计准则披露的财务报告中净利润和净资产差异情况

适用 不适用

(2) 同时按照境外会计准则与按中国会计准则披露的财务报告中净利润和净资产差异情况

适用 不适用

(3) 境内外会计准则下会计数据差异原因说明，对已经境外审计机构审计的数据进行差异调节的，应注明该境外机构的名称

适用 不适用