

证券代码：300498

证券简称：温氏股份

公告编号：2020-118



温氏食品集团股份有限公司

2020 年半年度报告

2020 年 08 月

第一节 重要提示、目录和释义

公司董事会、监事会及董事、监事、高级管理人员保证半年度报告内容的真实、准确、完整，不存在虚假记载、误导性陈述或者重大遗漏，并承担个别和连带的法律责任。

公司负责人温志芬、主管会计工作负责人林建兴及会计机构负责人(会计主管人员)蒋荣金声明：保证本半年度报告中财务报告的真实、准确、完整。

所有董事均已出席了审议本报告的董事会会议。

公司需遵守《深圳证券交易所行业信息披露指引第 1 号——上市公司从事畜禽、水产养殖业务》的披露要求。

本公司需要请投资者特别关注的重大风险包括：1、制度政策风险；2、行业竞争风险；3、价格波动风险；4、畜禽疫病风险；5、公共卫生安全风险；6、自然灾害风险；7、食品安全风险；8、经营模式风险；9、投资项目预期收益无法实现的风险；10、存货减值风险。公司在本报告第四节“经营情况讨论与分析”之“九、公司面临的风险和应对措施”部分，对风险进行了详细描述并提出了公司拟采取的应对措施，敬请投资者查阅。

公司经本次董事会审议通过的利润分配预案为：以 6,373,463,840 股为基数，向全体股东每 10 股派发现金红利 3 元（含税），送红股 0 股（含税），不以公积金转增股本。

目录

第一节 重要提示、目录和释义	2
第二节 公司简介和主要财务指标.....	5
第三节 公司业务概要	8
第四节 经营情况讨论与分析	18
第五节 重要事项.....	41
第六节 股份变动及股东情况	62
第七节 优先股相关情况	68
第八节 可转换公司债券相关情况.....	69
第九节 董事、监事、高级管理人员情况	70
第十节 公司债券相关情况	72
第十一节 财务报告	77
第十二节 备查文件目录	264

释义

释义项	指	释义内容
公司、本公司、集团、温氏集团、温氏股份	指	温氏食品集团股份有限公司
大华农	指	广东大华农动物保健品股份有限公司
筠诚控股	指	广东筠诚投资控股股份有限公司
实际控制人、温氏家族	指	温鹏程、温志芬、温均生、温小琼、孙芬、伍翠珍、刘容娇、陈健兴、梁焕珍、温子荣、古金英共 11 人
报告期、本报告期、本期	指	2020 年 1 月 1 日至 2020 年 6 月 30 日
上年同期	指	2019 年 1 月 1 日至 2019 年 6 月 30 日
元、万元	指	人民币元、万元

第二节 公司简介和主要财务指标

一、公司简介

股票简称	温氏股份	股票代码	300498
股票上市证券交易所	深圳证券交易所		
公司的中文名称	温氏食品集团股份有限公司		
公司的中文简称（如有）	温氏食品集团股份有限公司		
公司的外文名称（如有）	WENS FOODSTUFF GROUP CO., LTD.		
公司的法定代表人	温志芬		

二、联系人和联系方式

	董事会秘书	证券事务代表
姓名	梅锦方	梁伟全
联系地址	云浮市新兴县新城镇东堤北路 9 号	云浮市新兴县新城镇东堤北路 9 号
电话	07662292926	07662292926
传真	07662292613	07662292613
电子信箱	dsh@wens.com.cn	dsh@wens.com.cn

三、其他情况

1、公司联系方式

公司注册地址，公司办公地址及其邮政编码，公司网址、电子信箱在报告期是否变化

适用 不适用

公司注册地址，公司办公地址及其邮政编码，公司网址、电子信箱报告期无变化，具体可参见 2019 年年报。

2、信息披露及备置地点

信息披露及备置地点在报告期是否变化

适用 不适用

公司选定的信息披露报纸的名称，登载半年度报告的中国证监会指定网站的网址，公司半年度报告备置地报告期无变化，具体可参见 2019 年年报。

3、注册变更情况

注册情况在报告期是否变更情况

适用 不适用

	注册登记日期	注册登记地点	企业法人营业执照注册号	税务登记号码	组织机构代码
报告期初注册	2019年12月25日	云浮市市场监督管理局	91445300707813507B	91445300707813507B	91445300707813507B
报告期末注册	2020年06月22日	云浮市市场监督管理局	91445300707813507B	91445300707813507B	91445300707813507B
临时公告披露的指定网站查询日期、索引（如有）	详见巨潮资讯网（www.cninfo.com.cn）2020年1月7日披露的《关于完成工商变更登记并换发营业执照的公告》（公告编号：2020-5）。				

四、主要会计数据和财务指标

公司是否需追溯调整或重述以前年度会计数据

是 否

	本报告期	上年同期	本报告期比上年同期增减
营业收入（元）	35,956,892,340.06	30,421,582,115.00	18.20%
归属于上市公司股东的净利润（元）	4,153,337,538.35	1,382,933,353.24	200.33%
归属于上市公司股东的扣除非经常性损益后的净利润（元）	4,216,571,971.93	630,039,640.60	569.26%
经营活动产生的现金流量净额（元）	3,971,893,791.19	2,805,255,600.56	41.59%
基本每股收益（元/股）	0.6541	0.2205	196.64%
稀释每股收益（元/股）	0.6541	0.2205	196.64%
加权平均净资产收益率	8.79%	3.95%	4.84%
	本报告期末	上年度末	本报告期末比上年度末增减
总资产（元）	65,683,598,622.56	65,578,924,453.61	0.16%
归属于上市公司股东的净资产（元）	44,460,574,299.20	45,111,890,788.78	-1.44%

公司报告期末至半年度报告披露日股本是否因发行新股、增发、配股、股权激励行权、回购等原因发生变化且影响所有者权益金额

是 否

支付的优先股股利	0.00
用最新股本计算的全面摊薄每股收益（元/股）	0.6517

五、境内外会计准则下会计数据差异

1、同时按照国际会计准则与按照中国会计准则披露的财务报告中净利润和净资产差异情况

适用 不适用

公司报告期不存在按照国际会计准则与按照中国会计准则披露的财务报告中净利润和净资产差异情况。

2、同时按照境外会计准则与按照中国会计准则披露的财务报告中净利润和净资产差异情况

适用 不适用

公司报告期不存在按照境外会计准则与按照中国会计准则披露的财务报告中净利润和净资产差异情况。

六、非经常性损益项目及金额

适用 不适用

单位：元

项目	金额	说明
非流动资产处置损益（包括已计提资产减值准备的冲销部分）	16,250,500.92	
计入当期损益的政府补助（与企业业务密切相关，按照国家统一标准定额或定量享受的政府补助除外）	86,490,289.51	
除同公司正常经营业务相关的有效套期保值业务外，持有交易性金融资产、衍生金融资产、交易性金融负债、衍生金融负债产生的公允价值变动损益，以及处置交易性金融资产、衍生金融资产、交易性金融负债、衍生金融负债和其他债权投资取得的投资收益	-120,655,979.59	
除上述各项之外的其他营业外收入和支出	-97,155,773.75	
减：所得税影响额	-51,432,488.08	
少数股东权益影响额（税后）	-404,041.25	
合计	-63,234,433.58	--

对公司根据《公开发行证券的公司信息披露解释性公告第 1 号——非经常性损益》定义界定的非经常性损益项目，以及把《公开发行证券的公司信息披露解释性公告第 1 号——非经常性损益》中列举的非经常性损益项目界定为经常性损益的项目，应说明原因

适用 不适用

公司报告期不存在将根据《公开发行证券的公司信息披露解释性公告第 1 号——非经常性损益》定义、列举的非经常性损益项目界定为经常性损益的项目的情形。

第三节 公司业务概要

一、报告期内公司从事的主要业务

（一）主要业务

公司的主要业务是黄羽肉鸡和商品肉猪的养殖和销售；兼营肉鸭、奶牛、蛋鸡、鸽子的养殖及其产品的销售。同时，公司围绕畜禽养殖产业链上下游，配套经营屠宰、食品加工、现代农牧装备制造、兽药生产、生鲜食品流通连锁经营以及金融投资等业务。报告期内公司所从事的主要业务未发生重大变化。

（二）主要产品、用途及主要客户

公司的主要产品为商品肉鸡和商品肉猪，其他产品为肉鸭、鸡蛋、肉鸽、原奶及其乳制品、生鲜肉食品及其加工品、农牧设备和兽药等。

公司的主要产品是大众食品原材料，主要用途为食用。农牧设备产品包括畜禽养殖栏舍、饲喂系统、环境控制系统、卫生清扫系统等养殖业所需的设施设备，主要用途是为养殖畜禽提供配套设施。兽药产品主要用途为诊断、预防、治疗动物疾病等。

公司的主要客户因产品不同而不同。其中，商品肉鸡、肉鸭、鸡蛋、肉鸽和乳制品的主要客户群体为批发商、终端零售商；商品肉猪的主要客户群体为批发商、肉联厂；原奶的主要客户群体为乳制品加工企业；农牧设备和兽药的主要客户群体为各养殖企业，包括公司下属各养殖分、子公司和同行业各养殖公司；乳制品、生鲜肉食品及其加工品的主要客户为连锁门店、团体采购等。

报告期内，公司的主要产品、用途及主要客户未发生重大变化。

（三）经营模式

1、生产模式

公司商品肉鸡、商品肉猪养殖生产模式的核心是紧密型“公司+农户（或家庭农场）”。公司根据养殖产业链中的技术难度、管理要求、劳动强度以及资金、市场等资源配置情况，以封闭式委托养殖方式与合作农户（或家庭农场）在养殖产业链中进行分工与合作。

公司负责鸡、猪的品种繁育、种苗生产、饲料生产、技术指导、产品销售等环节的管理及配套体系的建立，向合作农户（或家庭农场）提供鸡苗、猪苗、饲料、药物、疫苗及其生产过程中的饲养管理、疫病防治、环保处理等关键环节技术支持和服务。

合作农户（或家庭农场）负责在自有或租用的土地上建设商品肉鸡和商品肉猪的生产栏舍，公司验收合格后，农户缴纳一定的保证金，在公司开户并签订委托养殖合同，领取鸡苗、猪苗、饲料、药物、疫苗等养殖物资，按公司技术和管理标准进行规范饲养。商品肉鸡和商品肉猪饲养到上市天龄后，公司回收商品肉鸡和商品肉猪进行统一销售，并按委托养殖合同约定的方式与合作农户（或家庭农场）结算委托养殖费。

结算方式主要是公司根据委托养殖合同约定的产品回收单价乘以畜禽上市总重量得出合作农户（或家庭农场）该批次养殖的总收入，扣除饲养期间合作农户（或家庭农场）在公司所领取的种苗、饲料、药物等物料费用，即为合作农户（或家庭农场）最终的养殖总收益。合作农户（或家庭农场）结算获得的总收益受出栏体重、成活率、正品率、耗料量、耗药量等生产指标影响。公司利用合作农户（或家庭农场）的信息化管理系统，分析出正常饲养管理条件下上述指标的合理变动范围。通常情况下，合作农户（或家庭农场）的生产成绩若优于标准生产指标，则可获得超额收益；若差于标准生产指标，则获得较低收益。对取得低于平均收益的合作农户（或家庭农场），公司将对比分析其与周边合作农户（或家庭农场）的生产成绩，查找原因。若属于合作农户（或家庭农场）育肥过程中饲养管理不当造成的，则养殖收益下降（并非资产）的损失由农户承担；若属于公司管理不到位或不可抗因素造成的，公司与农户友好协商，酌情给予补贴。

(1) 生产模式的主要特色和优势

一是专业化程度高。养殖产业链前端的育种、饲料和兽药的研发及生产属于资金密集、技术密集和人才密集型环节，投资大，投入产出周期长，公司可以发挥组织优势和专业能力有效开展。商品肉鸡和商品肉猪的饲养属于劳动密集型和土地密集型环节，投入产出快，业务流程简单。合作农户（或家庭农场）有人力、自有土地资源和生产积极性，但没有种苗、饲料和兽药的研发和生产能力。双方合作后，公司提供种苗、饲料、药物、技术服务和产品回收等关键环节的支持和服务，合作农户（或家庭农场）专心做好养殖管理，就能获得稳定的合作效益。这种按照相对优势理论进行专业化分工的生产模式，大大提高了公司和合作农户（或家庭农场）的生产效益和效率。

二是与市场对接能力强。公司通过组织行为进行统一销售，提高产品与市场对接的能力，避免传统单一农户（或家庭农场）在直面市场时容易出现的“散、乱、弱”等问题，提高了议价能力，同时有效隔离了市场价格波动向单个合作农户（或家庭农场）的传导。

三是管理体系完善规范。公司建立有统一的管理标准，统一品种、统一防疫、统一进苗、统一用料和统一销售。首先，公司可以严格、规范控制种苗、饲料、药物、疫苗等原料物资的成本和质量；其次，可以严格监控生产、销售等各个环节，从源头和生产销售全过程对公司产品进行有效监控和规范管理，确保了产品质量和食品安全；再次，可以减少中间交易的时间和内耗，提高养殖一体化产业链周转效率。最后，可以量化考核指标。公司将合作农户（或家庭农场）的委托养殖费用标准纳入下属分、子公司管理团队的业绩考核指标，确保委托养殖费用与当地经济和收入增长水平保持同步，吸引外出务工人员回乡创业，成为职业农民。

四是规模适度，适合中国国情。该模式兼顾了规模与效益，符合我国农业生产发展所需的资源条件和方向。公司通过适度控制单个合作农户（或家庭农场）的养殖规模，合理分散资源环境承载压力，优化区域布局，实现养殖与生态和谐发展。

(2) 生产模式发生的主要变化

近年来，行业和政策都发生了较大变化。养殖环保标准不断提高，国家出台的土地流转政策鼓励集中经营和规模经营，中小农户（或家庭农场）受资金、知识面和個人能力限制，依靠自身力量获取养殖用地、经营执照、现代化农牧设备等养殖资源的难度在加大；同时，随着国家城镇化、工业化加速，就业机会增加，务工收入提高，可能导致愿意从事养殖业的劳动力减少。在此背景下，公司大力推进“公司+农户（或家庭农场）”的生产模式迭代升级，适应这些新变化。主要措施如下：

一是，积极发展“公司+养殖小区”模式。该模式即公司负责整个养殖小区的租地，并统一做好“三通一平”（通水、通电、通路和平整土地）、建设规划和经营证照的办理等工作，通过以下三种形式与农户开展合作：

第一种：公司在养殖小区内自建养殖场，吸引农户到养殖小区内与公司合作养殖。

第二种：合作农户自己出资，根据公司标准在养殖小区内建设标准化、高效化养殖场，然后与公司合作养殖。这类型农户通常是公司的长期合作农户，与公司签订了长期的合作协议。

第三种：公司引进政府扶贫专项资金，政府通过全资或部分出资的方式与公司合作。地方政府负责整合土地资源与扶贫资金审批，公司建设标准化、高效化养殖场，并吸引合作农户到养殖小区内与公司合作养殖，实现脱贫致富。

“公司+养殖小区”模式是“公司+农户”模式适应时代和行业新变化新要求的升级迭代。养殖小区的优势在于：公司统一规划，统一建设标准，实现集约化、高效化现代养殖，且合作农户相对集中，有利于公司推行高效管理；合作农户单批次饲养规模有很大提高，年养殖效率和经济效益也相应提高。

“公司+养殖小区”模式是公司未来发展的主要方向，但具体的合作形式可以多样化，公司也在不断优化和完善中。报告期内，公司采用“公司+养殖小区”模式的畜禽出栏量占比还比较小。

二是，促进合作农户向现代家庭农场方向升级。公司通过委托养殖费用补贴、养殖效率奖励等方式引导合作农户改造升级养殖场设施设备，稳步提高养殖集约化、自动化和智能化水平，合作农户单批次饲养规模逐渐扩大。

2、采购模式

公司采购的原料主要是玉米、豆粕等饲料原料，采购量根据畜禽生产计划、安全库存和运输周期等因素确定。公司采用“集中采购为主，区域采购为辅”的采购模式。

在决策方面，公司设立由分管副总裁、总经理、配方师、行业研究员等组成的原料采购决策委员会，负责大宗原料的采

购计划审批、采购策略制定、统筹协调、执行监督等工作。采购决策委员会拥有原料集中采购决策权，通过综合分析、研判饲料原料的价格、营养含量和配方结构等因素后制定阶段性采购策略和采购方案，具体包括确定采购价格、采购总量、采购期、货运方式和配送地点等，同时对采购中心全面指导并监督公司原料采购业务的开展。

在实施方面，公司设立采购中心作为原料采购管理机构，下设区域采购中心和各专业线采购单位，负责监督执行公司采购决策委员会制定的原料采购策略，组织协调物流运输、监控库存，保障原料供应稳定充足。各区域子公司根据生产需求，按照采购决策委员会制定的原料采购策略与供应商签署具体采购合同，并按合同进行采购；或者由公司贸易公司签署合同并采购原料后，转销给区域子公司。

区域采购模式下，区域采购中心根据所辖区域子公司需求和区域市场情况，提交原料采购申请，由公司采购中心审批通过后，与供应商签订合同并进行采购。

报告期内，公司采购模式未发生重大变化。

3、销售模式

(1) 主要产品销售模式

公司主要产品是大众食品原材料或食品。公司直接批发销售给客户，由客户分销至全国各地市场，价格随行就市，交易模式为“款到发货”。公司根据产品特征和交货地点不同，交易方式有所不同。

销售商品肉鸡时，客户在温氏商城提前下单订购所需要的品种和数量，公司根据销售订单统一安排。已经完成产品上市前检测的合作农户（或家庭农场）将商品肉鸡运输至公司销售部过磅后交给公司，公司再根据客户订单在销售部与客户完成产品交接。

销售商品肉猪时，客户在公司服务部完成相应销售手续后，由客户安排车辆至公司指定的已经完成产品上市前检测的合作农户（或家庭农场）处装猪提货，然后到公司、客户和合作农户（或家庭农场）三方认可的地方过磅，并完成产品交接。

(2) 报告期内销售模式发生的变化

因新冠肺炎疫情影响及非洲猪瘟疫情防控要求，活禽、活猪交易和调运受到一定的限制。根据国家市场监督管理总局最新政策，未来将逐步取消活禽市场交易。目前，公司商品肉鸡和商品肉猪销售存在活禽和活猪销售模式与“集中屠宰、品牌经营、冷链流通、冷鲜上市”销售模式并存的局面。未来，公司将逐步向“集中屠宰、品牌经营、冷链流通、冷鲜上市”的销售模式转变。

为应对这些转变，公司已加速布局屠宰加工业务，加强品牌营销策划，探索电商、社区门店销售渠道建设，主动对接大型食品加工、团膳配餐企业，通过网上商城下单、网上竞价、产品直配终端等方式，打通线上线下销售，提高销售效益。

(四) 主要的业绩驱动因素

报告期内，公司实现营业收入359.57亿元，同比增长18.20%；实现归属于上市公司股东的净利润41.53亿元，同比增长200.33%，业绩同比变动较大的主要因素如下：

1、养禽业务

报告期内，生产方面，一季度受新冠肺炎疫情影响，各地采取严格防疫措施，原料运输和产品销售均受到一定程度的影响。二季度复工复产全面开展，生产销售秩序回归正常。供给方面，养禽行业产能自2019年四季度起逐步达历史峰值，活禽市场供给呈阶段性过剩状态；消费方面，受新冠肺炎疫情影响，消费市场持续低迷，餐饮消费恢复低于预期，行业总体呈现供过于求的状态，活禽销售价格较上年同期大幅下降。在此背景下，公司积极应对，确保生产经营稳定，同时聚焦降本增效，积极推动转型升级。报告期内，公司销售肉鸡4.79亿只（含毛鸡、鲜品和熟食），销售肉鸭（含毛鸭和鲜品）2,433.27万只，肉鸡（鸭）类产品收入达111.32亿元。公司毛鸡、毛鸭售价同比分别下降17.86%、31.63%，养禽业务利润同比大幅下降，出现较大亏损。报告期末，公司按照企业会计准则的谨慎性原则及有关规定，考虑到市场行情及实际业务情况，计提了肉鸡和肉鸭跌价准备7.17亿元。

2、养猪业务

报告期内，国内非洲猪瘟疫情影响仍较为严峻。公司革新生物安全管理理念，全面优化升级生物安全标准，并完善生物安全硬件配置，从软件和硬件上同步着手，做精做细做深，全力做好生猪生产恢复基础工作。报告期内，公司销售肉猪（含

毛猪和鲜品) 486.58万头。受全国猪肉市场供给偏紧的影响, 生猪价格较上年同期大幅上涨。毛猪销售均价33.98元/公斤, 同比上涨152.88%, 公司肉猪业务利润同比大幅上升。

综上所述, 2020年上半年, 公司实现归属于上市公司股东的净利润较上年同期上升200.33%。

(五) 报告期内公司所属行业的发展阶段

根据《上市公司行业分类指引》(2012年修订), 公司归属于“农、林、牧、渔业”之“畜牧业”, 行业代码“A03”。公司所属行业是关系国计民生、社会稳定的重要基础行业, 行业从业者众多, 规模化企业在乡村振兴、产业兴旺、农民增收和食品安全等方面发挥着无法替代的支柱作用。

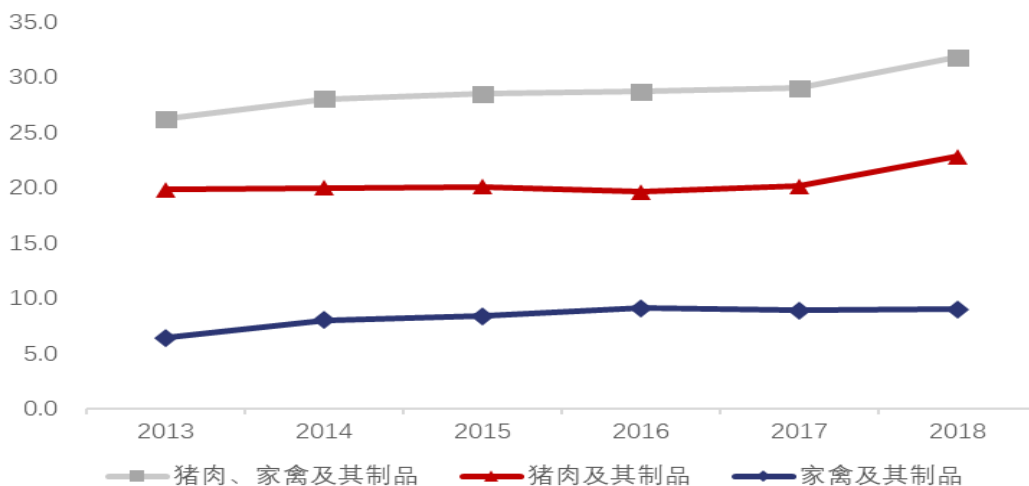
畜牧业产品是消费者获取肉食类动物蛋白的主要来源, 其中禽肉和猪肉是我国居民最主要的肉食品。我国居民对禽肉和猪肉的消费总量占肉类消费总量的比重长期达80%以上。我国人口众多, 禽肉和猪肉的消费基数巨大, 市场空间广阔。根据美国农业部数据, 我国2019年鸡肉产量为1,375万吨, 消费量为1,390万吨, 已成为仅次于美国的全球第二大鸡肉生产国和第二大鸡肉消费国; 2019年我国猪肉产量为4,255万吨, 消费量为4,487万吨, 是全球第一大猪肉生产国和消费国。

根据产业生命周期理论分析, 报告期内, 养猪业和养鸡业均处于成长期阶段, 主要特点表现如下:

1、市场规模增大, 需求增长稳定

畜禽养殖行业是关系国计民生的基础性行业, 国内有广阔的市场。随着国民收入逐步提升和人口结构转变, 国内禽肉和猪肉消费需求将进一步增长, 各种精深加工的分部位的冷却肉、半成品肉、冷冻肉、熟肉制品及肉类为原料的方便食品、功能性食品、休闲食品和旅游食品的消费将明显上升, 市场需求增长迅速。国家扩大内需、鼓励消费的政策也为畜禽养殖行业发展提供了更为广阔的市场。如下图所示, 2013年到2018年间, 全国居民人均食品中猪肉、家禽及其制品的消费量稳步提升。据公开数据显示, 2018年全国居民人均食品中猪肉、家禽及其制品的消费量为31.8公斤/人, 而发达国家为52.28公斤/人(数据来源: 经合组织—粮农组织), 中国国内畜禽养殖市场还有很大的增长空间。

全国居民年人均肉类消费量(公斤/人)(2013-2018年)



数据来源: Wind金融数据库

2、国家政策支持, 大量资本进入

近年来, 中央多次以中央一号文件的形式对我国现代畜禽养殖行业的发展做出战略性部署。国家出台了一系列行业产业政策, 包括加快推进标准化规模养殖、加快推进畜禽屠宰、稳定提高畜禽综合生产能力、提供财政金融支持、落实扶持生猪生产发展等, 大力扶持与推动畜禽养殖产业进入快速转型期, 鼓励畜禽养殖产业健康、快速发展, 逐步建立规模化、现代化生产体系。受政策补贴、政策优惠的引导及养殖行业较大的利润空间, 近年来, 行业养殖龙头企业呈加快发展态势, 吸引大量资本纷纷进入畜禽养殖行业, 其中不乏众多非畜禽养殖行业企业, 如网易、阿里、京东、恒大、碧桂园和万科等非畜牧行业企业巨头入局养殖行业, 整个畜禽养殖行业处于成长阶段。

3、产业内部集中度低, 处于提升阶段

长期以来,我国畜禽养殖行业中散户居多。据农业农村部数据,2020年上半年全国生猪出栏25,103万头,猪肉产量1,998万吨。报告期内,生猪出栏量较大的八家上市养殖公司(温氏股份、牧原股份、正邦科技、新希望、天邦股份、中粮肉食、大北农和傲农生物)共出栏1,953.59万头,仅占全国出栏量的7.78%。据农业农村部数据,2020年上半年全国家禽出栏65.88亿只,禽肉产量1,016万吨,计算均重为1.54公斤/只。肉禽出栏量较大的四家上市养殖公司(温氏股份、圣农发展、立华股份、仙坛股份)共出栏约154万吨,仅占全国出栏量的15.14%。因各家上市公司数据披露口径不一致,上述数据可能存在一定误差。但可以明显看出,我国畜禽养殖行业规模化程度仍处于较低水平,存在较大的提升空间。

由于技术、人才、资金和政策等原因,叠加今年新冠肺炎疫情影响,养殖门槛逐步提高,中小养殖户被迫退出。规模化企业拥有技术、资金等资源,逐步弥补中小养殖户退出的市场,行业朝头部规模企业集中的趋势明显。

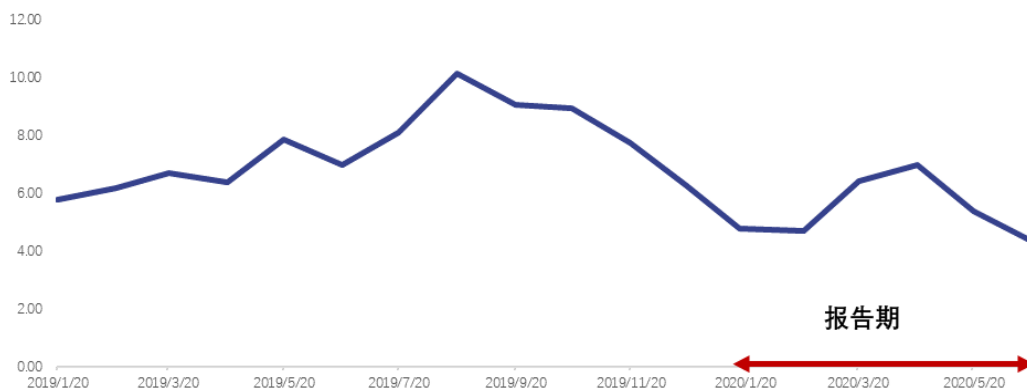
4、资金和技术密集,行业进入壁垒增高

经过多年的发展,目前国内的畜禽养殖行业在育种、饲料营养、环保、防疫等一系列方面的技术水平标准都有了新的提高,饲养效率也有较大的提升,资金和技术密集,行业进入壁垒增高。

(六) 报告期内公司所属行业的周期性特点

1、养禽业

黄羽鸡之中速鸡均价(元/斤)(2019年1月-2020年6月)

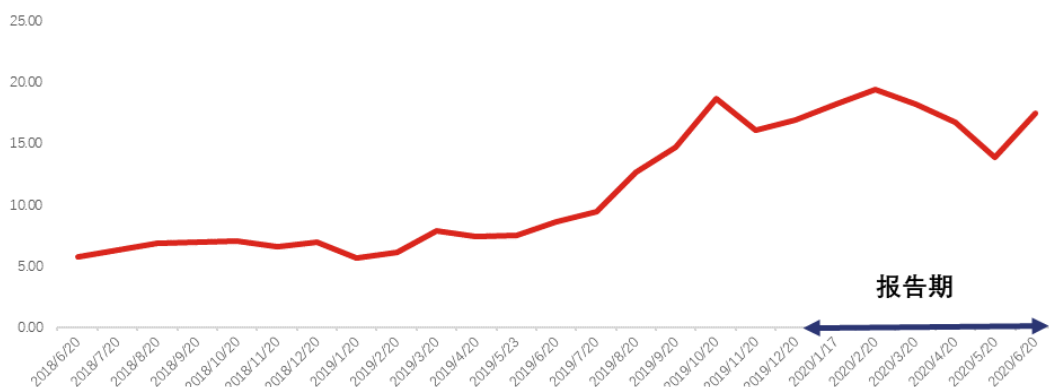


注:数据来源于新牧网。黄羽鸡周期以行业饲养量较大、较具有代表性的中速类黄羽鸡价格说明

从上图看出,受活禽市场供给过剩、新冠肺炎疫情餐饮消费恢复低于预期等因素的影响,活禽销售价格较上年同期大幅下降,行业处于较大亏损状态,报告期内黄羽鸡行业处于周期下行阶段,直到进入7月份以来,受消费需求增加,黄羽鸡价格止跌回升。

2、养猪业

肉猪平均价格(元/斤)(2018年6月-2020年6月)



数据来源:新牧网

在非洲猪瘟疫情背景下,2020年上半年,国家出台一系列刺激生猪复产扩产的激励政策,随着防疫水平的提高,生猪生

产持续加快恢复，新建猪场多，补栏增养快，猪肉市场供应逐步增加。据农业农村部数据，我国6月末全国能繁母猪存栏3,629万头，比去年底增加549万头，已恢复到2017年年末的81.2%；生猪存栏接近去年同期水平，达到3.4亿头，比去年底增加2,929万头，存栏量相当于2017年年末的77%。据农业农村部对全国规模猪场全口径监测，上半年有6,177个新建规模猪场投产，去年空栏的规模猪场有10,788个复养，同时散养户补栏积极性也在逐步恢复。

上图显示，报告期内，猪肉市场价格大体呈“V”形走势。受储备肉投放，产能持续增长、猪肉进口增加、新冠疫情带来居民外出消费大幅减少等多方面影响，春节以后，生猪价格持续下跌，到5月中旬，最低跌至13.62元/斤。5月下旬之后，随着疫情有所好转，国内餐饮业相继恢复经营，工厂复工、学校复课，猪肉消费明显增加，价格开始反弹。报告期末，肉猪均价已增至18.19元/斤。总体上，报告期内，猪周期仍处于高位震荡阶段。

(七) 报告期内公司所处的行业地位

公司是首批151家农业产业化国家重点龙头企业之一，目前已通过农业产业化国家重点龙头企业第八次监测（有效期至2020年12月底）。

报告期内，公司实现营业收入359.57亿元，同比增长18.20%，实现归属于上市公司股东的净利润41.53亿元，同比增长200.33%；公司销售肉鸡4.79亿只，销售商品肉猪486.58万头。对比同行的销售数据，报告期内，公司仍是上市公司中商品肉鸡、商品肉猪出栏量最大的企业。

截至2020年6月30日，公司已在全国20多个省（直辖市或自治区）拥有386家控股公司，5.11万户合作农户（或家庭农场）；总资产656.84亿元，比上年末增长0.16%；归属于上市公司股东的净资产444.61亿元。

(八) 行业主管部门在报告期内发布的重要政策及对公司的影响

行业重要政策	主要内容	对公司的影响
《2020年中央一号文件：关于抓好“三农”领域重点工作确保如期实现全面小康的意见》（国务院2020年1月2日）	加快恢复生猪生产，促进生猪稳产保供。确保2020年年底前生猪产能基本恢复到接近正常年份水平。坚持补栏增养和疫病防控相结合，推动生猪标准化规模养殖，加强对中小散养户的防疫服务，做好饲料生产保障工作。严格落实扶持生猪生产的各项政策举措，抓紧打通环评、用地、信贷等瓶颈。加强动物防疫体系建设。引导生猪屠宰加工向养殖集中区转移，逐步减少活猪长距离调运，推进“运猪”向“运肉”转变。加强市场监测和调控，做好猪肉保供稳价工作，支持奶业、禽类、牛羊等生产，引导优化肉类消费结构。	正向影响。
《农业农村部办公厅关于维护畜牧业正常产销秩序 保障肉蛋奶市场供应的紧急通知》（农业农村部2020年2月4日）	在加强新冠肺炎疫情防控的同时，努力保持生产生活平稳有序，确保蔬菜、肉蛋奶、粮食等居民生活必需品供应，落实“菜篮子”市长负责制，积极组织开展副食品生产，加强物资调和市场供应，维护畜牧业正常产销秩序，保障肉蛋奶市场供应。	正向影响。
《非洲猪瘟疫情应急实施方案（2020年版）》（农业农村部2020年2月29日）	为有效预防、控制和扑灭非洲猪瘟疫情，在2019年版本及防控实践经验的基礎上，农业农村部制定了非洲猪瘟疫情应急实施方案2020版本，主要包括疫情报告与确认、疫情响应、应急处置、信息发布和科普宣传、善后处理等相关方案，并附有《非洲猪瘟诊断规范》、《非洲猪瘟样品的采集、运输与保存要求》、《非洲猪瘟消毒规范》、《非洲猪瘟无害化处理要求》等四份附件。	正向影响。
《关于支持民营企业发展生猪生产及相关产业的实施意见》（发改农经〔2020〕316号）	《意见》坚持问题导向，针对民营企业发展生猪生产及相关产业中面临的用地、环保、信贷、保险等突出问题，着力推动各项具体措施的落地落实，鼓励民营企业立足当前加快恢复并扩大生猪生产、着眼长远转变方式促进产业转型升级，不断提升生猪产业发展质量和效益，确保我国猪肉基本自给，更好满足广大人民群众的美好生活需要。	正向影响。
《关于进一步加大对支持力度 促进生猪生产》	各金融部门进一步加大对生猪稳产保供工作的支持力度。督促各类在建项目	正向影响。

猪稳产保供的通知》(农业农村部2020年4月8日)	加快工程进度,尽快形成产能,引导龙头企业发挥自身优势,带动中小养殖场户发展。完善临时贷款贴息补助政策,将享受临时贷款贴息补助政策的规模猪场条件由年出栏5,000头以上调整为年出栏500头以上。	
《非洲猪瘟防控强化措施指引》(农业农村部2020年05月21日)	各地必须建立健全非洲猪瘟疫情常态化防控措施,全面提高生猪全产业链风险闭环管理水平,重点强化十二项工作措施。	正向影响。
《关于集中开展违法违规调运生猪行为专项整治的通知》(农业农村部2020年5月27日)	为有效控制非洲猪瘟疫情跨区域传播风险,严厉打击违法违规行为,保障生猪规范有序调运,促进生猪生产加快恢复,农业农村部集中开展违法违规调运生猪行为专项整治活动,严格生猪养殖、经营、运输、屠宰等环节监管,严厉打击违法违规调运行为,进一步控制非洲猪瘟疫情传播,切实保障生猪生产安全。	正向影响。
《中华人民共和国农业农村部公告第303号:国家畜禽遗传资源目录》(农业农村部2020年05月29日)	根据《全国人民代表大会常务委员会关于全面禁止非法野生动物交易、革除滥食野生动物陋习、切实保障人民群众生命健康安全的决定》和《中华人民共和国畜牧法》规定,农业农村部制定了《国家畜禽遗传资源目录》,部分野生动物被禁养和禁食。	公司饲养的畜禽均符合国家养殖法规,不存在被禁养和禁食的品种。此次禁止野生动物禁养禁食,对传统畜禽产品的消费市场有一定的提振作用,对公司有正向影响。
《关于进一步明确畜禽粪污还田利用要求强化养殖污染监管的通知》(农业农村部2020年6月4日)	农业农村部和生态环境部进一步明确畜禽粪污还田利用有关标准和要求,全面推进畜禽养殖废弃物资源化利用,加大环境监管力度,加快构建种养结合、农牧循环的可持续发展新格局。	正向影响。
《中华人民共和国农业农村部公告第285号:严格执行“十不得”确保非洲猪瘟疫情不反弹》(农业农村部2020年6月3日)	围绕生猪全产业链非洲猪瘟防控,农业农村部重申了防控工作“十不得”,涉及生猪全产业链非洲猪瘟防控的不同环节。	正向影响。
《中华人民共和国农业农村部公告第307号:关于养殖者自行配制饲料的有关规定》(农业农村部2020年06月16日)	为规范养殖者自行配制饲料的行为,保障动物产品质量安全,按照《饲料和饲料添加剂管理条例》有关要求,农业农村部制定了关于养殖者自行配制饲料的九条规定。	在主管部门的相关要求基础上,公司制定严格的饲料和饲料添加剂管理办法,确保公司生产的产品安全合法。报告期内,公司的饲料配制均合法合规,此项政策的发布和生效对公司的生产经营产生正向影响。

二、主要资产重大变化情况

1、主要资产重大变化情况

主要资产	重大变化说明
股权资产	比年初减少 8.97%, 主要是减少投资所致。
固定资产	比年初增加 5.85%, 主要是公司发展规模扩大所致。

无形资产	比年初增加 16.88%，主要是公司购置土地使用权增加所致。
在建工程	比年初增加 63.28%，主要公司加大升级改造和新产能建设，增加在建工程项目所致。
存货	比年初增加 0.32%，主要是肉猪存栏量增加所致。
生产性生物资产	比年初增加 40.6%，主要是种猪存栏增加所致。
其他流动资产	比年初减少 62.07%，主要是人民币结构性理财产品减少所致。

2、主要境外资产情况

适用 不适用

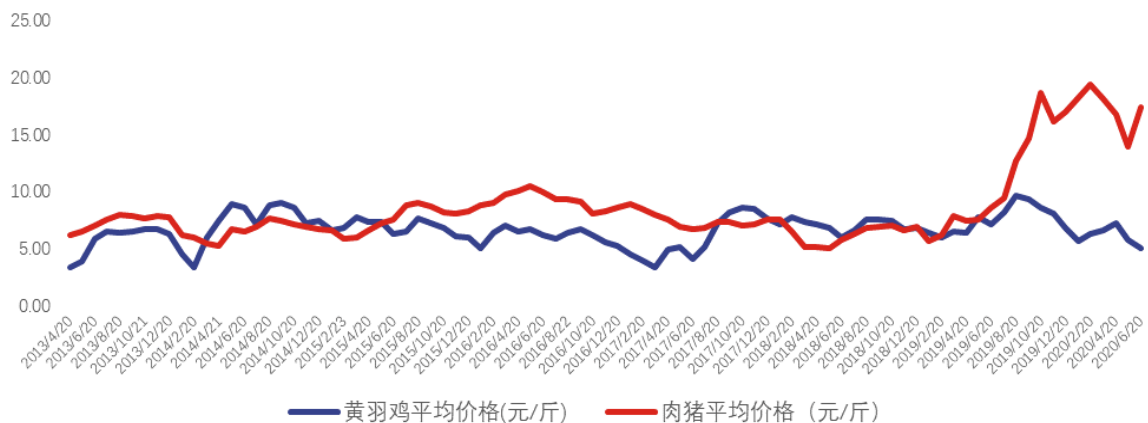
三、核心竞争力分析

经过长期的发展，公司紧紧围绕鸡猪主产业，坚持创新，不断积累，在竞争和发展中构筑自己的核心竞争力，一步步奠定了公司在行业中的地位，并在风险对冲机制、研发与技术实力、品牌优势、区域布局、管理体系和企业文化等多个方面具有竞争优势。

（一）穿越周期的风险对冲机制优势

在30多年的经营发展过程中，公司经历过多次行业重大事件，在积极应对中逐步建立起产业对冲、产业链上下游对冲、区域对冲等一系列风险对冲机制，使公司能够在行业危机应对中掌握主动权，获取稳定的利润，从而穿越周期，获得持续发展。

黄羽鸡和肉猪平均价格变化（2013年4月-2020年6月）



注：数据来源自新牧网，黄羽鸡平均价格取快速鸡、中速鸡、土鸡价格均值

产业对冲机制：禽畜养殖行业是典型的周期行业。禽肉和猪肉是我国居民消费最多的两种肉类蛋白。两者存在较强的替代性，这导致“鸡周期”和“猪周期”并不一致（见上图）。单纯养鸡或养猪的经营业绩波动较大，具有较大的风险。公司鸡、猪主产业营业收入分别占总营业收入约28.79%和64.77%，同时辅助和配套业务营业收入占总营业收入约6.43%，能够有效对冲行业周期波动，平稳度过行业危机。在报告期内，公司还成立水禽事业部，大力开拓国内水禽市场，也有利于对冲周期风险。

产业链上下游对冲机制：虽然肉鸡、肉猪产品价格起伏较大，但终端市场的价格波动不大。近几年，公司正快速纵向进军畜禽屠宰和食品加工领域，打通产业链，提升产品附加值及品牌溢价，致力于解决畜禽产品价格周期性波动带来经营业绩大幅波动的问题。公司深耕养殖行业多年，具备雄厚的基础，可以为屠宰和食品加工业提供充足、优质的食品原材料，公

司产业链延伸具有先天性的优势，有利于建立产屠销的全产业链，实现全产业链效益最大化。

区域对冲机制：对于畜禽养殖行业，不同区域的饲料原料价格、产品价格差异较大。公司在全国布局，目前有386家子公司，分布在华南区域、华东区域、华中区域、西南区域、华北区域、西北区域、东北区域等20多个省份。全国多区域均衡布局也有利于公司对冲区域价格，实现稳步发展。

（二）完善的基础研究和平台体系优势

公司于1992年与华南农业大学合作建立了紧密型“产学研”研发体系。目前公司还与南京农业大学、中国农业大学、中山大学等多所院校和科研院所建立了紧密型“产学研”合作关系。公司以“产学研”合作单位为技术依托，建立了以研究院（技术中心）为核心的五级研发体系。第一级为研究院（技术中心），负责统筹科研发展战略规划并开展前瞻性、关键性、基础性技术研究和储备；第二级为各养殖事业部总部技术部、公司信息中心、农牧装备公司和专业育种公司，负责开展本领域应用型创新研究；第三级为各省级区域公司技术部，负责落实公司、事业部提出的单项关键技术或常规技术研究以及新技术、新成果的推广应用；第四级和第五级分别为一体化分、子公司技术小组及其下属种苗场、饲料厂、合作农户服务部负责生产中试试验、生产工艺、流程的技术创新等。公司各级研发体系均配备了相对应的人才队伍、先进的实验室、实验设备和试验基地。

报告期内，为加快创新突破，强化科技创新与生产经营的有机融合，促进企业主产业养殖模式的迭代升级，公司进行组织架构调整，新设立创新中心，专注于技术标准的研究、创新和制定，进一步优化和完善公司的技术研发管理体系。

报告期内，公司共投入研发经费3.27亿元，新立项科研项目106项，获得新兽药证书2项，授权发明专利5项，实用新型专利18项，国家计算机软件著作权4项。

至报告期末，公司累计获国家级科技奖项8项，省部级科技奖项58项，畜禽新品种9个（其中猪2个，鸡7个），新兽药证书37项，拥有有效发明专利142项（其中美国发明专利3项），实用新型专利266项，国家计算机软件著作权63项。

（三）先进的应用研究与转化优势

公司建立了完善的应用研究管理体系，研究成果直接在鸡猪育种、饲料营养、疾病防治和养殖环保等方面进行转化。

1、鸡猪育种方面

公司的育种成果体现在两方面：

第一，公司培育的鸡猪品种符合我国各区域不同市场需求。目前，公司种猪有5大品种12个品系，肉猪有3个配套系。公司的肉猪品种满足了我国因地域广泛、饮食文化差异而导致的猪肉消费市场差异较大的个性需求，适销对路、货源稳定、品质优良。公司黄羽肉鸡拥有48个优质鸡纯系，47个肉鸡品种（配套系），基本上覆盖了市面上所有优质类型黄羽肉鸡品种。根据长速差异，可划分为快大型、中速型和优质鸡品种；根据体型外貌，可划分为新兴矮脚黄鸡、新兴黄鸡、天露黑鸡、天露麻鸡、黄脚麻鸡、青脚麻鸡、乌皮麻鸡、丝羽乌骨鸡等系列。公司上述众多鸡、猪品种中，共有9个为国家畜禽新品种（配套系），其中猪2个，鸡7个，均获得了国家畜禽遗传资源委员会颁发的“畜禽新品种（配套系）证书”。

第二，育种规模行业领先。育种，即通过技术手段在品种繁育中不断优中选优，经性状积累固化后培育成具有某一明显特征或性能的品种，因此育种需要数量庞大的原种素材。公司在全国布局，建立了全国规模最大的猪育种和鸡育种基地，核心群纯种猪和纯种鸡规模行业领先。

2、饲料营养方面

公司在长期的生产过程中，建立了饲料配方系统，并不断进行优化。公司长期坚持对不同产地、不同种类饲料原料的营养含量，对鸡猪不同品种在不同季节、不同生产阶段所需的营养水平进行深入研究和积累，建立了数据量庞大的基础数据库和饲料配方系统。根据饲料原料成本，公司的营养师通过数据库和配方系统可以配制出饲料成本和营养搭配最优的饲料配方，满足特定生产阶段的需要。

3、疾病防治方面

公司建立了完善的疾病防治体系。在技术方面，公司建立了及时、准确、完整的畜禽抗体监测和疫苗评估体系，通过抗体监测，及时掌握畜禽健康状况，制订有效的免疫程序，做到预防为主；其次，公司建立了先进的疾病检测和药物敏感性验证体系，一旦发病及时准确诊断，有效治疗，减少损失。在制度和执行方面，公司建立了严密的生物安全防控体系，划分了

生物安全等级，建立各等级生物安全防线，规范人员、物料、车辆、畜禽个体的消毒、隔离和转移路径，杜绝生物安全危害物质接触畜禽个体。

4、养殖环保方面

公司组建了“广东省畜禽健康养殖与环境控制重点实验室”和“广东省畜禽养殖污染系统控制工程技术研究中心”。针对国内畜禽场污染治理模式单一、投资大、能耗高、效率低的现状，公司遵循“资源化、生态化、无害化、减量化”的原则，把清洁生产、废弃物综合利用、生态设计和可持续发展等融为一体，对畜禽养殖业污染实施了大力防治，力求从源头减少污染，最大限度地实现养殖业废弃物的资源化和综合利用，形成了完整的生态健康养殖模式，具备较为全面和系统的养殖环保配套技术。

（四）企业品牌优势

品牌是产品的“烙印”，也是深深刻在消费者心里的“烙印”。强势的品牌能够促进产品的市场销售，提高产品的品牌溢价，有利于在市场竞争中获胜。公司注重品牌的建设和培育。2018年，公司发布了全新“温氏食品”品牌，确定了从生产型企业向食品和服务型企业转型升级的战略方向。报告期内，温氏食品成为国家羽毛球队的官方供应商，以“守味人”深度诠释品牌理念，传递公司“用心守护从农场到餐桌每一步”的决心。

（五）合理的区域布局优势

公司养殖业在全国范围内围绕各地销区布局一体化养殖公司，每个一体化养殖公司对接300公里范围的区域市场。公司产品24小时内运到区域销售市场，在保证较低运输费用的同时，也保证了产品品质。公司一体化养殖公司的种苗场、服务部辐射范围为方圆30公里左右的合作农户（或家庭农场），在降低合作农户（或家庭农场）运输成本的同时，也保证了公司技术服务人员及时对合作农户（或家庭农场）进行现场指导。

（六）优秀的管理团队、健全的管理制度和先进的管理技术优势

公司的管理体系由三方面构成，一是管理团队，二是管理制度，三是管理技术。

管理团队：公司核心管理团队平均行业从业经验超过20年，对行业的发展具有深刻理解，能够制定出高效务实的业务发展策略，准确地评估和应对风险。中层管理团队平均从业经验也有10年以上，在畜牧业积累了丰富的管理实践经验和技能。公司核心技术人员和骨干员工通过内部培养和对外引进等多种渠道得到不断扩充。公司建立了行政职务和技术职称双通道人才晋升渠道，辅以员工岗位级晋升、专才优才聘用机制，使公司的管理团队和人才队伍形成合理的梯队和建制。同时，公司完善管理人员竞聘上岗制度，逐步增加竞聘选拔的比例，让真正有能力、能担当的人才进入管理团队，充分调动全体员工的积极性和创造性，营造优秀人才脱颖而出的用人环境。

管理制度：公司的管理制度根据业务划分，形成模块化、体系化。主要体现在：具有一定专业背景的新员工，根据公司的制度和作业指导书可以较快较好地胜任工作岗位；具备一定资质的管理人员，可以迅速顶替更高级别的人员；如果在岗的管理人员突然离岗，其负责的单位可以正常运营两个月以上，给公司留下足够的时间物色合适的接任者。这种健全的管理制度促使公司形成强大的内压，鞭策各级员工努力工作，争取进步。

管理技术：公司管理技术的优势体现在信息化技术的应用之上。公司建立了企业大数据信息化管理中心。高管团队运用大数据辅助经营决策，有效管控分布于全国各地的经营单元。由于数据透明，可以实现充分授权，提高管理效率。公司依托物联网技术和高度集成的ERP信息管理系统，建成了财务共享系统、OA办公系统、种猪&种鸡&奶牛&农牧设备管理系统、合作农户（或家庭农场）管理系统等多个业务系统，实现对业务全面且高效的管理。随着屠宰、生鲜项目加快布局，未来公司还将探索建立自己的电商平台。

（七）齐创共享的企业文化优势

公司秉承“精诚合作，齐创美满生活”的企业文化理念，兼顾多方利益，符合员工、股东、客户和合作农户等各方的奋斗目标和价值观。上市以来，公司累计实施现金分红199.88亿元，股东获得良好的分红回报；2011年至本报告期末，公司累计结算委托养殖费用583.77亿元，合作农户（或家庭农场）获得良好合作效益。公司通过合理的利益分配机制，汇集各方力量精诚合作，经营业绩和企业规模持续增长，即使遇到行业危机，公司也能平稳发展。目前，在经历了一次次行业重大事件后，公司与合作农户（或家庭农场）、客户的合作关系更加稳定牢固，全体员工的忠诚度和工作积极性不断提高，公司的吸引力、向心力和凝聚力进一步增强。

第四节 经营情况讨论与分析

一、概述

2020 年上半年，新冠肺炎疫情爆发，国内外经济受到不同程度的影响，国际形势也发生了复杂而深刻的变化。同时，非洲猪瘟疫情呈现常态化的防控态势，防控形势依然复杂严峻。在新冠肺炎疫情叠加非洲猪瘟疫情的双疫情影响下，公司董事会迅速做出响应，积极应对新冠肺炎疫情，科学部署，确保员工不感染和生产经营秩序稳定有序。在董事会的指导下，全体员工勇于担当、攻坚克难，顺利完成了各项工作任务。报告期内，公司销售肉鸡 4.79 亿只（含毛鸡、鲜品和熟食），销售肉猪 486.58 万头（含毛猪和鲜品），销售肉鸭 2,433.27 万只；实现营业收入 359.57 亿元，同比增长 18.20%，实现归属于上市公司股东的净利润 41.53 亿元，同比增长 200.33%。截至 2020 年 6 月 30 日，公司资产总额 656.84 亿元，净资产 460.13 亿元，资产负债率 29.95%。2020 年上半年，公司主要开展了如下工作：

（一）主营业务之一：养鸡业

1、聚焦降本增效，锻造极限竞争环境下生存能力

2019 年，在非洲猪瘟疫情背景下，受猪肉价格拉动，禽肉价格增长较高，养禽行业产能达到历史高峰；2020 年上半年，受新冠肺炎和非洲猪瘟双疫情影响及宏观经济下行造成消费低迷，养禽行业出现供过于求局面，行业经历了价格急剧下滑、极限竞争、复杂多变的经营环境。面对新形势和新变化，公司立足禽业的现状与未来，保持战略定力，多举措降低成本，坚定有效增长的决心与信心，并积极谋划制订降本增效行动方案，锻造极限竞争环境下的生存能力。

2、积极推动转型升级，打造未来新优势

新冠肺炎疫情给社会经济发展及行业形势带来的深刻影响，更加坚定了公司加快禽业转型升级的决心与信心。报告期内，公司加快肉鸡屠宰加工产能建设步伐，完成了肉鸡屠宰加工产能规划布局及高效屠宰厂与高效养殖小区的协同建设规划。在疫情期间的价格低位期，公司采取屠宰收储的方式，有效缓解了出栏压力。

3、推动营销模式创新，支撑禽业有效增量

依托温氏商城平台构建全新营销体系，公司大力拓展订单、合约销售，扩大市场份额；大力拓展下游食品加工、餐饮连锁、配餐公司等订单客户，上半年公司销售鲜品鸡 4.956.06 万只，同比增长 24.25%；熟食鸡销量 513.55 万只，同比增长 21.99%。在充分发挥温氏商城平台优势、全面推行合约销售、强化端对端订单销售的同时，为顺应市场消费新趋势，公司加大线上线下营销模式探索，进军社区电商业务；尝试网络直播带货；在中心城市布局鲜品前置仓，将产品前移、渠道下沉，为“掌控渠道，直配终端”探索更多新门路。

（二）主营业务之二：养猪业

1、完善生物安全体系，取得系列重大进展

报告期内，非洲猪瘟疫情防控成为常态化工作。公司不断优化非洲猪瘟防控策略，全面推动生物安全信息管理系统及视频监控系统的應用，加快投入检测实验室建设和专业人员配备，不断完善生物安全硬件配置。同时，公司升级了新建种猪场的建设标准，增加猪场栏舍挡板及场内母猪扩繁线规划设计，逐步实现场内后备猪自主提供、猪场场内猪群内循环。报告期内，公司共建成人员隔离点162个、洗消中心241个、物资中转站226个、检测实验室143个，防控能力和水平得到显著提升。

2、加快新旧产能置换，推进高质量发展

公司加快落后产能升级改造，推进传统家庭农场升级改造，对未按标准或无法升级改造的老旧猪舍，逐步淘汰退出。同时全面提速新项目建设，确立了新产能建设标准，多措并举，逐步实现新产能代替低效产能，满足未来公司高质量发展要求。报告期内，猪场开工产能目标已完成564.6万头，竣工产能已完成220.4万头。

3、抢抓发展机遇，超额完成布局规模

在国家及地方政府支持养殖业发展的有利形势下，公司抢抓发展机遇，加快新区域拓展，重点推进西南、华北、华东等区域的发展步伐。报告期内，公司共签订生猪养殖投资协议规模1,090万头，新增储备1,506.9万头猪苗产能的种猪场用地和年饲养能力1,052.6万头的养殖小区用地，超额完成了公司布局规模的目标。

4、加快屠宰加工业务产能布局 and 专业化运营，向食品企业转型

报告期内，公司加快推进生猪屠宰加工项目落实，上半年实现新增生猪屠宰开工产能300万头。同时，为加快生猪屠宰加工业务布局，公司推动生猪屠宰加工专业化运营，成立专业化团队，将生猪屠宰加工项目按区域划归至专业的食品公司统筹管理，逐步实现“专业人做专业事”。

5、加快发展模式迭代升级，适应未来发展要求

结合产业政策与行业发展形势新变化，公司推动了“公司+农户（家庭农场）”生产模式的迭代升级，加快推动“公司+养殖小区”模式的发展，发展肉猪饲养能力，以适应未来的发展要求。上半年公司实现新增自建养殖小区开工产能187.6万头。

（三）其他养殖业务

1、成立水禽事业部，布局业务新赛道

根据公司发展要求和规划，提高公司专业化管理水平和工作效率，公司成立水禽事业部，打造成继鸡猪主业之后公司第三个养殖业务新赛道。报告期内，公司肉鸭业务出栏量增加，共销售肉鸭（含毛鸭和鲜品）2,433.27万只，同比增加42.43%。

2、其他禽类规模稳定增长，发展势头良好

报告期内，公司蛋鸡业务的生产成绩实现突破性进展，蛋品销售量1.6万吨，同比增长123.89%；肉鸽业务发展保持良好势头，肉鸽销售量128.67万只。

3、优化乳业经营管理，经营业绩再创新高

乳业公司在生产端和销售端同步发力。生产端落实精细化管理，完善设备及系统配套，提升自动化水平。销售端做好品牌建设，确定“深耕优质乳，细作好鲜奶”的品牌定位，锻造品牌价值，同时，优化产品体系和渠道建设，聚焦商超便利渠道开拓，深入拓展优质传统渠道客户，并积极创新线上线下营销渠道，探索新型专卖店、社群营销、直播带货等新媒介、新营销方式，促进销量提升。报告期末，公司奶牛存栏21,567头。报告期内，公司销售原奶4.59万吨，销售成品奶1.19万吨。

（四）配套支持业务

1、发挥兽药业务优势，护航生物安全

在新冠肺炎、非洲猪瘟疫情背景下，公司兽药业务抢抓发展机遇，全力确保生产、销售、供应稳定，开拓业务发展新格局。公司紧跟国家养殖端限抗、饲料端禁抗政策趋势，着手开展替抗产品布局，开发替抗新品，扩大中药、天然植物类产品应用推广力度。报告期内，公司兽药业务累计销售收入（含内部销售）9.83亿元，同比增长16.73%；其中外部销售收入3.30亿元，同比增长14.99%。

2、增强农牧设备装配能力，支持公司主业扩产升级

公司农牧设备业务坚持以配套公司主产业为主，对外销售为辅。报告期内，公司农牧设备业务抓住行业大建设机遇，重塑竞争力。报告期内，农牧设备业务完成养猪项目建设产能共160万头，内部和外部养禽项目建设产能148万羽。

3、加大产业战略投资布局，推进温氏生态圈建设

报告期内，公司投资管理业务围绕产业链生态圈积极谋篇布局。上半年举牌了华统股份、增持了新农饲料，公司生态圈进一步扩大和完善。

公司需遵守《深圳证券交易所行业信息披露指引第1号——上市公司从事畜禽、水产养殖业务》的披露要求

1、报告期内，公司经营养殖模式的具体内容、模式变化请见“第三节 公司业务概要”之“一、报告期内公司从事的主要业务”之“（三）经营模式”。

2、报告期内，公司未出现重大流行疫病且国务院兽医主管部门公布的重大动物疫情。

3、报告期内，未发生对公司业务造成重大影响的自然灾害。

4、报告期内，公司拥有合作农户（或家庭农场）5.11万户。各区域合作农户（或家庭农场）户数占总户数的比例分别为：华南区域46%，华东区域22%，华中区域12%，西南区域15%，华北区域3%，西北区域2%，东北区域1%。

二、主营业务分析

概述

参见“经营情况讨论与分析”中的“一、概述”相关内容。

主要财务数据同比变动情况

单位：元

	本报告期	上年同期	同比增减	变动原因
营业收入	35,956,892,340.06	30,421,582,115.00	18.20%	

营业成本	27,659,496,188.77	26,970,666,941.85	2.55%	
销售费用	458,643,562.50	394,131,217.83	16.37%	
管理费用	2,496,784,040.46	1,870,661,811.96	33.47%	公司业务扩大，职工薪酬、折旧摊销费及租赁费用增长。
财务费用	29,530,205.99	115,260,095.98	-74.38%	利息支出减少，利息收入增加。
所得税费用	-10,924,152.04	261,688,826.50	-104.17%	配套产业盈利下降。
研发投入	326,532,889.79	297,825,523.09	9.64%	
经营活动产生的现金流量净额	3,971,893,791.19	2,805,255,600.56	41.59%	主营产品肉猪价格较上年同期大幅上涨，从而导致现金流入增加所致。
投资活动产生的现金流量净额	-2,743,218,112.16	-639,280,673.02	-329.11%	主要是长期资产投入增加，导致现金流出增加所致。
筹资活动产生的现金流量净额	-4,152,210,385.30	-1,354,196,977.31	-206.62%	主要是股利分红同比增加，导致现金流出增加所致。
现金及现金等价物净增加额	-2,918,440,750.67	814,993,066.09	-458.09%	见上述原因
投资收益	193,738,570.67	115,365,928.11	67.93%	处置交易性金融资产及长期股权投资的投资收益增加。
公允价值变动收益	-326,493,651.87	862,651,557.18	-137.85%	金融资产公允价值收益下降。
资产减值损失	-716,605,989.44	-9,832,917.08	7,187.83%	计提的肉鸡和肉鸭跌价准备增加。
营业外支出	106,819,153.64	26,376,130.55	304.98%	公司对外捐赠增加。

公司报告期利润构成或利润来源发生重大变动

适用 不适用

公司报告期利润构成或利润来源没有发生重大变动。

占比 10% 以上的产品或服务情况

适用 不适用

单位：元

	营业收入	营业成本	毛利率	营业收入比上年同期增减	营业成本比上年同期增减	毛利率比上年同期增减
分产品或服务						
分行业						
养殖行业	34,472,538,098.06	26,829,451,487.53	22.17%	16.98%	1.00%	12.31%
分产品						
肉猪类养殖	23,297,379,088.82	14,353,339,526.29	38.39%	26.30%	-16.60%	31.69%
肉鸡类养殖	10,356,208,327.27	11,494,423,425.33	-10.99%	2.15%	32.39%	-25.35%
分地区						
华南区域	13,699,942,415.77	11,193,975,447.48	18.29%	1.18%	-4.48%	4.83%

华东区域	7,974,350,896.91	6,963,123,546.88	12.68%	8.25%	2.71%	4.71%
华中区域	4,640,291,419.58	3,388,308,221.10	26.98%	29.51%	6.92%	15.43%
西南区域	5,900,584,611.80	4,091,045,139.53	30.67%	52.13%	25.82%	14.50%

三、非主营业务分析

适用 不适用

四、资产、负债状况分析

1、资产构成重大变动情况

单位：元

	本报告期末		上年同期末		比重增 减	重大变动说明
	金额	占总资 产比例	金额	占总资 产比例		
货币资金	1,470,107,043.03	2.24%	1,377,291,355.29	2.58%	-0.34%	
应收账款	337,630,096.31	0.51%	264,735,877.20	0.49%	0.02%	
存货	12,525,774,971.88	19.07%	12,042,201,145.02	22.51%	-3.44%	
投资性房地产	65,874,304.82	0.10%	38,908,705.07	0.07%	0.03%	
长期股权投资	534,084,735.94	0.81%	492,788,977.66	0.92%	-0.11%	
固定资产	24,063,732,003.29	36.64%	19,438,872,104.23	36.34%	0.30%	主要是公司发展规模扩大所致。
在建工程	4,917,163,494.52	7.49%	3,493,288,761.56	6.53%	0.96%	主要公司加大升级改造和新产能建设，增加在建工程项目所致。
短期借款	4,822,888,840.27	7.34%	2,200,000,000.00	4.11%	3.23%	主要是公司扩大经营规模，资金需求增加，同时，为优化融资结构，增加对外融资所致。
长期借款	1,112,854,414.43	1.69%	2,483,400,000.00	4.64%	-2.95%	优化融资结构，偿还前期借款。
生产性生物资产	6,039,989,049.61	9.20%	3,280,526,012.86	6.13%	3.07%	主要是种猪存栏增加所致。
其他流动资产	1,837,335,796.33	2.80%	1,427,498,282.40	2.67%	0.13%	根据新收入准则调整，增加了合同履行成本。

2、以公允价值计量的资产和负债

√ 适用 □ 不适用

单位：元

项目	期初数	本期公允价值变动损益	计入权益的累计公允价值变动	本期计提的减值	本期购买金额	本期出售金额	其他变动	期末数
金融资产								
1.交易性金融资产（不含衍生金融资产）	6,375,186.6 43.35	-324,844.03 5.46			525,456.02 6.58	1,147,028.8 64.84		5,466,666.7 21.65
2.衍生金融资产					6,226,513.8 60.00	6,192,861.5 40.00		
4. 其他权益工具投资	992,589.71 0.16		92,546,461.91		82,971,972. 53			1,168,108.1 44.60
金融资产小计	7,367,776.3 53.51	-324,844.03 5.46	92,546,461.91		6,834,941.8 59.11	7,339,890.4 04.84		6,634,774.8 66.25
上述合计	7,367,776.3 53.51	-324,844.03 5.46	92,546,461.91		6,834,941.8 59.11	7,339,890.4 04.84		6,634,774.8 66.25
金融负债	113,765,449. .62	-1,649,616. 41						115,415,066 .03

其他说明：公司衍生金融资产的本期购买金额、本期出售金额为期货合约金额（名义金额），非实际投资金额；公司实际投资金额最高不超过1,500万元，在报告期内循环使用。

其他变动的内容：无

报告期内公司主要资产计量属性是否发生重大变化

□ 是 √ 否

3、截至报告期末的资产权利受限情况

单位：元

项目	期末账面价值	受限原因
货币资金—银行存款	22,361,759.32	土地复垦保证金
货币资金—存款准备金	31,548,461.98	存放中央银行法定准备金
货币资金-其他货币资金	721,474.00	农民工保证金
存货	190,097,078.69	与政府协定的储备肉

固定资产	12,650,380.41	借款抵押
固定资产	121,682,697.95	融资租入
无形资产	28,577,434.73	借款抵押
生产性生物资产	28,066,666.67	融资租入
合计	435,705,953.75	

五、投资状况分析

1、总体情况

√ 适用 □ 不适用

报告期投资额（元）	上年同期投资额（元）	变动幅度
4,479,678,406.54	2,429,717,354.90	84.37%

2、报告期内获取的重大的股权投资情况

√ 适用 □ 不适用

单位：元

被投资公司名称	主要业务	投资方式	投资金额	持股比例	资金来源	合作方	投资期限	产品类型	截至资产负债表日的进展情况	预计收益	本期投资盈亏	是否涉诉	披露日期（如有）	披露索引（如有）
河南省新大牧业股份有限公司	家畜禽养殖	收购及增资	805,664,960.00	61.86%	自有	无	长期	不适用	完成收购，于2020年1月31日纳入合并范围	不适用	-97,181,740.27	否	2019年11月27日、2019年12月26日、2020年1月20日	巨潮资讯网（www.cninfo.com.cn）2019年11月27日披露的《关于全资子公司现金收购河南省新大牧业股份有限公司部分股份并对其增资的公告》（公告编号：2019-139），2019年12月26日披露的《关于全资子公司现金收购

非上市股权	2,897,73 1,407.42	32,011,761. 50		199,560,033. 24	19,971,70 9.47	40,630,76 2.96	3,183,198 ,476.03	自有资金
期货				6,226,513,86 0.00	6,192,861 ,540.00	11,962,14 0.10		自有资金
合计	5,873,92 8,320.39	-324,844,03 5.46	92,546,461.9 1	6,834,941,85 9.11	7,339,890 ,404.84	178,393.0 35.76	6,634,774 ,866.25	--

其他说明：公司衍生金融资产的本期购买金额、本期出售金额为期货合约金额（名义金额），非实际投资金额；公司实际投资金额最高不超过1,500万元，在报告期内循环使用。

5、募集资金使用情况

√ 适用 □ 不适用

（1）募集资金总体使用情况

√ 适用 □ 不适用

单位：万元

募集资金总额	141,271.09
报告期投入募集资金总额	254.52
已累计投入募集资金总额	135,836.88
报告期内变更用途的募集资金总额	0
累计变更用途的募集资金总额	0
累计变更用途的募集资金总额比例	0.00%
募集资金总体使用情况说明	
<p>广东大华农动物保健品股份有限公司（以下简称“大华农”）经中国证券监督管理委员会“证监许可[2011]236号”文核准，向社会公开发行人民普通股（A股）6,700万股，每股面值人民币1.00元，每股发行价为人民币22.00元，募集资金总额为人民币1,474,000,000.00元，扣除发行费用人民币61,289,100.00元，实际募集资金净额为人民币1,412,710,900.00元。上述募集资金已于2011年3月2日全部到位，经广东正中珠江会计师事务所有限公司验证，出具了广会所验字【2011】第09006040235号验资报告。</p> <p>2015年9月29日根据中国证券监督管理委员会“证监许可[2015]2217号文”《关于核准广东温氏食品集团股份有限公司吸收合并广东大华农动物保健品股份有限公司的批复》，广东温氏食品集团股份有限公司（已于2018年8月15日更名为温氏食品集团股份有限公司，以下简称“公司”）以换股方式吸收合并大华农。公司作为存续公司承接大华农的全部资产、负债、业务、人员、合同及其他一切权利与义务。大华农募集资金专户结余的资金相应由公司承接。</p> <p>截至2020年6月30日，公司累计直接投入项目运用的募集资金1,178,368,778.16（其中包括以募集资金置换预先已投入募集资金投资项目的自筹资金93,000,039.41元），补充流动资金180,000,000.00元，累计已使用募集资金1,358,368,778.16元，尚未使用的募集资金余额为212,933,025.77元（其中募集资金专户余额为32,933,025.77元，暂时闲置募集资金购买尚未到期的理财产品余额为180,000,000.00元）。</p>	

(2) 募集资金承诺项目情况

√ 适用 □ 不适用

单位：万元

承诺投资项目和超募资金投向	是否已变更项目(含部分变更)	募集资金承诺投资总额	调整后投资总额(1)	本报告期投入金额	截至期末累计投入金额(2)	截至期末投资进度(3) = (2)/(1)	项目达到预定可使用状态日期	本报告期实现的效益	截止报告期末累计实现的效益	是否达到预计效益	项目可行性是否发生重大变化
承诺投资项目											
高致病性禽流感疫苗产业化技术改造项目	否	10,000	10,000		9,363.95	93.64%	2014年12月31日	4,200.02	64,829.85	是	否
家禽多联系列灭活疫苗产业化技术改造项目	否	7,000	7,000		4,510.49	64.44%	2013年10月30日	56.49	8,084.67	否	否
猪蓝耳病活疫苗产业化技术改造项目	否	7,000	7,000		5,694.6	81.35%	2013年06月30日	1,276.3	16,704.64	否	否
年生产8000吨中兽药产业化技术改造项目	否	7,000	7,000		6,558.83	93.70%	2015年12月31日	2,157.57	21,286.04	是	否
动物保健品营销网络建设及改造项目	否	6,000	6,000		616.45	10.27%	项目已终止		-98.91	项目已终止	是
动物疫苗工程研发中心技术改造项目	否	6,000	6,000		4,752.86	79.21%	2014年12月31日			不直接产生效益	否
承诺投资项目小计	--	43,000	43,000		31,497.18	--	--	7,690.38	110,806.29	--	--
超募资金投向											
饲料添加剂、兽用药物制剂改扩建及新建项目	否	9,002.94	9,002.94		9,176.67	101.93%	2014年12月31日	3,328.23	20,921.91	是	否
广州营销中心建设项目	否	1,464	1,464		972.22	66.41%	2012年10月31日			不直接产生效益	否

综合大楼建设项目	否	2,860	2,860		2,892.39	101.13%	2014年12月31日			不直接产生效益	否
收购佛山市正典生物技术有限公司 60% 股权项目	否	15,840	15,840		15,840	100.00%	2013年02月01日	2,635.92	24,976.46	是	否
动物药品研发与检测中心项目	否	1,952	1,952		1,973.99	101.13%	2016年06月30日			不直接产生效益	否
补充流动资金（如有）	--	18,000	18,000		18,000	100.00%	--	--	--	--	--
超募资金投向小计	--	49,118.94	49,118.94		48,855.27			5,964.15	45,898.37	--	--
剩余超募资金及节余募集资金投向											
北票温氏农牧有限公司一期	否	23,830	23,830		16,802.19	70.51%	2018年12月31日	3,170.11	4,462.8	是	否
肥东温氏畜牧有限公司一体化养猪项目	否	27,591.88	27,591.88		12,599.63	45.66%	2017年08月31日	5,473.44	14,162.93	是	否
连州温氏乳业有限公司奶牛场项目	否	21,330	21,330		12,502.59	58.62%	2016年12月31日	1,356.05	3,612.8	否	否
新田温氏畜牧有限公司生猪养殖一体化项目	否	18,000	18,000	254.52	13,580.02	75.44%	2019年12月31日	9,463.36	9,463.36	是	否
剩余超募资金及节余募集资金投向	--	90,751.88	90,751.88	254.52	55,484.43			19,462.96	31,701.89	--	--
合计	--	182,870.82	182,870.82	254.52	135,836.88	--	--	33,117.49	188,406.55	--	--
未达到计划进度或预计收益的情况和原因（分具体项目）	1、募集资金项目未达到计划进度的情况和原因：不适用。 2、募集资金项目未达到预计收益的原因： （1）家禽多联系列灭活疫苗产业化技术改造项目：主要为市场同类产品竞争日益激烈，价格下降幅度较大，因此，该项目暂未达到预计收益。 （2）猪蓝耳病活疫苗产业化技术改造项目：因为强制免疫取消、市场需求下降，因此项目未达到预计收益。 （3）连州温氏乳业有限公司奶牛场项目：环保压力大，产能规模降低；原奶市场行情不及预期，价										

	<p>格不及预期，因此该项目暂未达到预计收益。</p>
<p>项目可行性发生重大变化的情况说明</p>	<p>动物保健品营销网络建设及改造项目实施几年多以来，大华农一直进行积极探索，经过了几次实施主体、方式的变更。但由于近年来动物保健品的市场格局及经营店建设模式、经营环境发生了较大变化，如大华农仍然按照原建设内容继续实施，在预定的时间内较难达到原定开设 120 个 GSP 直营店的目标，同时，项目资金投入较缓慢，影响募集资金使用效率，因此，为提高募集资金使用效率，大华农决定终止“动物保健品营销网络建设及改造项目”。相关议案已于 2014 年 8 月 25 日经大华农第三届董事会第二次会议、2014 年 11 月 12 日召开的 2014 年第二次临时股东大会审议通过，大华农独立董事、大华农保荐机构招商证券股份有限公司已经分别出具了独立意见、核查意见。终止后结余的募集资金及利息已经转入超募资金专用账户中。</p>
<p>超募资金的金额、用途及使用进展情况</p>	<p>适用</p> <p>2011 年 4 月 11 日，大华农第一届董事会第十八次会议决议通过了《关于使用超募资金永久补充流动资金的议案》，将超募资金中的 18,000 万元用于永久补充流动资金。大华农独立董事及保荐机构已对议案发表同意意见。截至 2020 年 6 月 30 日，超募资金中的 18,000.00 万元已用于永久补充流动资金。</p> <p>2011 年 9 月 7 日，大华农第二届董事会第三次会议决议通过了《关于超募资金使用计划的议案》，将超募资金中的 9,002.94 万元用于公司饲料添加剂、兽用药物制剂改扩建及新建项目，1,464.00 万元用于广州营销中心建设项目。大华农独立董事及保荐机构已对议案发表同意意见。截至 2020 年 6 月 30 日，已使用超募资金支付饲料添加剂、兽用药物制剂改扩建及新建项目支出 9,176.67 万元，支付广州营销中心项目支出 972.22 万元。</p> <p>2011 年 10 月 25 日，大华农第二届董事会第五次会议审议通过了《关于超募资金使用计划的议案》，将超募资金中的 2,860.00 万元用于综合大楼建设项目。大华农独立董事及保荐机构已对议案发表同意意见。截至 2020 年 6 月 30 日，已使用超募资金支付综合大楼建设项目支出 2,892.39 万元。</p> <p>2013 年 1 月 21 日，大华农 2013 年第一次临时股东大会通过了《关于使用超募资金收购佛山市正典生物技术有限公司 60% 股权的议案》，大华农使用超募资金 15,840 万元收购谭志坚等 43 名自然人持有的佛山市正典生物技术有限公司 60% 股权。大华农独立董事及保荐机构已对议案发表同意意见。截至 2020 年 6 月 30 日，已使用超募资金支付佛山市正典生物技术有限公司股权收购款 15,840 万元。</p> <p>2013 年 3 月 26 日，大华农第二届董事会第十二次会议审议通过了《关于使用超募资金建设动物药品研发与检测中心的议案》，将超募资金中的 1,952 万元用于建设动物药品研发与检测中心。大华农独立董事及保荐机构已对议案发表同意意见。截至 2020 年 6 月 30 日，已使用超募资金支付动物药品研发与检测中心建设支出 1,973.99 万元。</p> <p>2016 年 1 月 22 日，公司第二届董事会第三次会议、2016 年 2 月 19 日公司 2016 年第一次临时股东大会分别审议通过了《关于超募资金及节余募集资金使用计划的的议案》，同意将超募资金及节余募集资金(含利息)中的 23,830.00 万元用于北票温氏农牧有限公司一期项目，27,591.88 万元用于肥东温氏畜牧有限公司一体化养猪项目，21,330.00 万元用于连州温氏乳业有限公司奶牛场项目。公司独立董事及保荐机构已对议案发表同意意见。截至 2020 年 6 月 30 日，已使用超募资金及节余募集资金支付连州温氏乳业有限公司奶牛场项目支出 12,502.59 万元、北票温氏农牧有限公司一期项目 16,802.19 万元、肥东温氏畜牧有限公司一体化养猪项目 12,599.63 万元。</p> <p>2018 年 1 月 11 日，公司第二届董事会第三十次会议决议通过了《关于节余募集资金使用计划的议案》，同意公司将连州温氏乳业有限公司奶牛场项目及肥东温氏畜牧有限公司一体化养猪项目节余的部分募集资金 18,000.00 万元用于新田温氏畜牧有限公司生猪养殖一体化项目建设。截至 2020 年 6 月 30 日，已使用超募资金及节余募集资金支付新田温氏畜牧有限公司生猪养殖一体化项目 13,580.02 万元。</p>

	截至 2020 年 1 月 17 日，北票项目、肥东项目、连州项目、新田项目均已经结项，节余的募集资金存放于公司募集资金专用账户进行监管。
募集资金投资项目实施地点变更情况	适用
	以前年度发生
	<p>2012 年 3 月 19 日，大华农第二届董事会第七次会议审议通过了《变更超募项目“饲料添加剂、兽用药物制剂改扩建及新建项目”实施地点的议案》，将超募资金项目“饲料添加剂、兽用药物制剂改扩建及新建项目”的建设地点由“肇庆大华农生物药品有限公司厂区内和广东省新兴县温氏科技园区内”变更为“佛山顺德（云浮新兴新成）产业转移工业园（简称‘新成工业园’）内”，具体地点为新兴县新成工业园 B5-02-03 地块，大华农已取得该宗土地的权属证书，土地用途为工业用地，面积 26,747.1 平方米，购买该宗土地资金来源为大华农自有资金。</p> <p>2012 年 10 月 23 日，大华农第二届董事会第十次会议审议通过了《关于“年生产 8000 吨中兽药产业化技术改造项目”增加实施地点和调整实施进度的议案》，将募集资金项目“年生产 8000 吨中兽药产业化技术改造项目”实施地点除新兴县温氏科技园区以外增加“佛山顺德（云浮新兴新成）产业转移工业园（简称‘新成工业园’）”，具体地点为新成工业园 B5-02-04 地块，大华农已取得该宗土地的权属证书，土地用途为工业用地，面积 27,259.4 平方米，购买该宗土地资金来源为大华农自有资金。</p>
募集资金投资项目实施方式调整情况	适用
	以前年度发生
	<p>2011 年 10 月 25 日，大华农第二届董事会第五次会议审议通过了《关于设立子公司和变更募投项目实施主体的议案》；2012 年 1 月 13 日，大华农 2012 年第一次临时股东大会审议通过了《关于设立子公司和变更募投项目实施主体的议案》和《关于募投项目实施主体增加注册资本及变更注册地的议案》，根据上述议案，原由大华农实施的“动物保健品营销网络建设及改造项目”改由大华农新设的全资子公司广东惠牧贸易有限责任公司实施。</p> <p>2013 年 3 月 26 日大华农第二届董事会第十二次会议、2013 年 4 月 18 日大华农 2012 年度股东大会均审议通过了《关于募投项目“动物保健品营销网络建设及改造项目”调整实施方式和实施进度的议案》，根据上述议案，由原计划的广东惠牧贸易有限责任公司独资设立子公司调整为视各地情况采取部分合资、部分独资的方式设立子公司开设 GSP 直营店。如以合资方式设立的子公司，广东惠牧贸易有限责任公司的持股比例需为 51% 以上；由于实施方式调整，项目建设完成时间由 2014 年 4 月 30 日调整为 2015 年 12 月 31 日。</p> <p>2014 年 8 月 25 日大华农第三届董事会第二次会议、2014 年 11 月 12 日 2014 年第二次临时股东大会均审议通过了《关于终止动物保健品营销网络建设及改造项目的议案》，项目终止后，结余的募集资金及利息收入已转入超募资金专用账户中。</p>
募集资金投资项目先期投入及置换情况	适用
	<p>2011 年 4 月 25 日，大华农第一届董事会第十九次会议和第一届监事会第十二次会议审议通过，将募集资金 9,300.00 万元置换截至 2011 年 3 月 31 日预先已投入募集资金投资项目的自筹资金，其中：高致病性禽流感疫苗产业化技术改造项目 4,369.13 万元，家禽多联系列灭活疫苗产业化技术改造项目 3,636.65 万元，年生产 8000 吨中兽药产业化技术改造项目 820.99 万元，动物疫苗工程研发中心技术改造项目 473.23 万元。上述投入及置换情况业经广东正中珠江会计师事务所有限公司审核，并出具“广会所专字[2011]第 09006040291 号”鉴证报告。</p>
用闲置募集资金暂时补充流动资金情况	不适用

项目实施出现募集资金结余的金额及原因	<p>适用</p> <p>1、高致病性禽流感疫苗产业化技术改造项目、家禽多联系列灭活疫苗产业化技术改造项目、猪蓝耳病活疫苗产业化技术改造项目、动物疫苗工程研发中心技术改造项目、广州营销中心建设项目、饲料添加剂、兽用药物制剂改扩建及新建项目、综合大楼建设项目、年生产 8000 吨中兽药产业化技术改造项目、收购佛山市正典生物技术有限公司 60% 股权项目、动物药品研发与检测中心项目已经完成。因公司本着厉行节约、合理有效的原则使用募集资金，共计节余 6,286.39 万元。</p> <p>2、连州温氏乳业有限公司奶牛场项目已经完成，因建筑材料价格的下降、进口奶牛数量的调减，以及项目持续建设，在超募资金专户使用前，款项支付过程中因时间差的关系多使用自有资金支出等原因，导致项目节余募集资金 8,829.01 万元。</p> <p>3、肥东温氏畜牧有限公司一体化养猪项目除八斗种猪场外，项目的其他内容已建设完成。因八斗种猪场项目建设取消、钢材、水泥等采购成本下降，施工方招投标中标金额远低于预算金额等原因，项目节余募集资金共计 15,008.22 万元。</p> <p>4、北票温氏农牧有限公司项目已结项，本着节约、有效、合理的原则使用资金，在保证项目工程质量和控制实施风险的前提下，规范招标、采购、建设等环节，加强各个环节的成本、费用预算与管理，合理降低了项目的总投资，因此共节余资金 8,660.48 万元，其中募集资金 7,037.47 万元。</p> <p>5、新田温氏畜牧有限公司生猪养殖一体化项目已结项，因枫头猪场之二期项目因租用地相关手续不能办理而取消建设，枫头猪场之二期项目的建设取消将导致项目整体产能不足，因而饲料厂的建设也相应取消，因此项目共节余资金 15,517.14 万元，其中募集资金 3,819.24 万元。</p>
尚未使用的募集资金用途及去向	<p>2020 年 3 月 4 日公司第三届董事会第十六次会议、第三届监事会第十三次会议以及 2020 年 3 月 23 日公司 2020 年第一次临时股东大会分别审议通过了《关于使用暂时闲置超募资金及节余募集资金进行现金管理的议案》，同意公司使用最高额度不超过 21,000.00 万元暂时闲置的超募资金及节余募集资金购买保本型银行理财产品。此外，其他尚未使用的募集资金存放于公司在银行开设的募集资金专户。</p>
募集资金使用及披露中存在的问题或其他情况	<p>无。</p>

(3) 募集资金变更项目情况

适用 不适用

公司报告期不存在募集资金变更项目情况。

6、委托理财、衍生品投资和委托贷款情况

(1) 委托理财情况

适用 不适用

报告期内委托理财概况

单位：万元

具体类型	委托理财的资金来源	委托理财发生额	未到期余额	逾期未收回的金额
------	-----------	---------	-------	----------

银行理财产品	自有资金	686,700	20,000	0
合计		686,700	20,000	0

单项金额重大或安全性较低、流动性较差、不保本的高风险委托理财具体情况

√ 适用 □ 不适用

单位：万元

受托机构名称（或受托人姓名）	受托机构（或受托人）类型	产品类型	金额	资金来源	起始日期	终止日期	资金投向	报酬确定方式	参考年化收益率	预期收益（如有）	报告期实际损益金额	报告期损益实际收回情况	计提减值准备金额（如有）	是否经过法定程序	未来是否还有委托理财计划	事项概述及相关查询索引（如有）
中国工商银行股份有限公司	银行	银行理财	40,000	自有资金	2020年01月07日	2020年04月27日	银行理财资金池	预期收益=投资本金×预期最高年化收益率/365×实际存续天数	3.80%	466.41	466.41	466.41		是	是	
中国农业银行股份有限公司	银行	银行理财	393,500	自有资金	2020年01月02日	2020年06月23日	银行理财资金池	预期收益=投资本金×预期最高年化收益率/365×实际存续天数	2.80%-3.25%	1,365.22	1,365.22	1,365.22		是	是	
中国银行股份有限公司	银行	银行理财	176,000	自有资金	2020年01月10日		银行理财资金池	预期收益=投资本金×预期最高年化收益率/365×实际存续天数	2.70%-4.05%	1,283.41	1,283.41	1,283.41		是	是	

交通银行股份有限公司	银行	银行理财	100,000	自有资金	2020年01月08日	2020年06月08日	银行理财资金池	预期收益=投资本金×预期最高年化收益率/365×实际存续天数	3.65%	762.59	762.59	762.59		是	是
华夏银行股份有限公司	银行	银行理财	2,000	自有资金	2020年01月21日	2020年07月21日	银行理财资金池	预期收益=投资本金×预期最高年化收益率/365×实际存续天数	4.40%	100.97	0	0.00		是	是
合计			711,500	--	--	--	--	--	--	2,695.19	3,877.63	--		--	--

其他说明：公司购买中国银行股份有限公司的理财产品属于无固定期限理财产品，无法预期预计收益。

委托理财出现预期无法收回本金或存在其他可能导致减值的情形

适用 不适用

(2) 衍生品投资情况

适用 不适用

单位：万元

衍生品投资操作方名称	关联关系	是否关联交易	衍生品投资类型	衍生品投资初始投资金额	起始日期	终止日期	期初投资金额	报告期内购入金额	报告期内售出金额	计提减值准备金额（如有）	期末投资金额	期末投资金额占公司报告期末净资产比例	报告期实际损益金额
期货交易所、商品交易所	无	否	商品期货	0	2020年01月01日	2020年06月30日	99.78	622,651.39	619,286.15		428.34	0.01%	1,196.21
合计				0	--	--	99.78				428.34	0.01%	1,196.21

					622,6 51.39	619,2 86.15		34		.21
衍生品投资资金来源	自有资金									
涉诉情况（如适用）	不适用									
审议衍生品投资的董事会决议披露日期（如有）										
审议衍生品投资的股东大会决议披露日期（如有）										
报告期衍生品持仓的风险分析及控制措施说明（包括但不限于市场风险、流动性风险、信用风险、操作风险、法律风险等）	<p>风险分析：1、市场风险：期货行情变化较大，可能产生价格波动风险，造成期货交易的损失。此外，在期货价格波动巨大时，公司甚至可能存在未及时补充保证金而被强行平仓带来实际损失的风险。2、流动性风险：期货交易按照公司规定权限下达操作指令，资金流动性风险较小；3、信用风险：可能会由于内控制度不完善等，将可能导致损失或丧失交易机会而造成风险。4、操作风险：可能因为计算机系统不完备导致技术风险。5、法律风险：因相关法律制度发生变化或交易对方违反相关法律制度可能造成合约无法正常执行而给公司带来损失。</p> <p>公司采取的风险控制措施：1、公司设定了期货交易的决策机构，规定了具体审批权限和风控措施。2、公司规定期货交易员应严格按照审批确定后的指令进行操作，确保有效控制期货交易操作风险。3、公司以自己名义设立套期保值交易账户，使用自有资金，不会使用募集资金直接或间接投资。4、设立符合要求的计算机系统及相关设施，确保交易工作正常开展，当发生故障时，及时采取相应的处理措施以减少损失。</p>									
已投资衍生品报告期内市场价格或产品公允价值变动的情况，对衍生品公允价值的分析应披露具体使用的方法及相关假设与参数的设定	公司衍生品交易品种主要在商品交易所及期货交易所交易，市场透明度大，成交非常活跃，成交价格 and 当日结算单价能充分反映衍生品的公允价值。									
报告期公司衍生品的会计政策及会计核算具体原则与上一报告期相比是否发生重大变化的说明	无变化									
独立董事对公司衍生品投资及风险控制情况的专项意见	无									

说明：上表期初投资金额、期末投资金额为公司期货保证金占用额；报告期内购入金额、报告期内售出金额为期货合约金额（名义金额），非实际投资金额。

（3）委托贷款情况

适用 不适用

公司报告期不存在委托贷款。

六、重大资产和股权出售

1、出售重大资产情况

适用 不适用

公司报告期末未出售重大资产。

2、出售重大股权情况

适用 不适用

七、主要控股参股公司分析

适用 不适用

主要子公司及对公司净利润影响达 10% 以上的参股公司情况

单位：元

公司名称	公司类型	主要业务	注册资本	总资产	净资产	营业收入	营业利润	净利润
广东华农温氏畜牧股份有限公司	子公司	畜牧养殖、销售	960,000,000.00	4,553,549,101.97	3,793,775,065.15	3,110,415,644.45	785,860,387.98	774,938,912.16

报告期内取得和处置子公司的情况

适用 不适用

公司名称	报告期内取得和处置子公司方式	对整体生产经营和业绩的影响
江苏华统饲料有限公司	购买股权	
英德温氏鸽业有限公司	新设	
化州温氏畜牧有限公司	新设	
茂名市温氏生态养殖有限公司	新设	
冕宁温氏畜牧有限公司	新设	
阳山温氏畜牧有限公司	新设	
永州冷水滩区温氏晶宝食品有限公司	新设	
清远市清新区温氏畜牧有限公司	新设	
连州温氏畜牧有限公司	新设	
开原温氏农牧有限公司	新设	
梧州温氏佳丰食品有限公司	新设	
忻州温氏畜牧有限公司	新设	
犍为温氏畜牧有限公司	新设	
遵义温氏晶黔食品有限公司	新设	

宜章温氏畜牧有限公司	新设	
连平温氏家禽有限公司	新设	
余干县温氏畜牧有限公司	新设	
吴桥温氏畜牧有限公司	新设	
英德温氏畜牧有限公司	新设	
重庆开州温氏畜牧有限公司	新设	
宁明温氏畜牧有限公司	新设	
聊城温氏晶益食品有限公司	新设	
六盘水市钟山区温氏畜牧有限公司	新设	
新兴生物源生物技术有限公司	新设	
龙川温氏家禽有限公司	新设	
重庆江津温氏畜牧有限公司	新设	
广州市从化区温氏畜牧有限公司	新设	
纳雍温氏畜牧有限公司	新设	
黄骅市温氏食品有限公司	新设	
广东温氏心厨优品电子商务有限公司	新设	
四会市温氏生态养殖有限公司	新设	
印江温氏畜牧有限公司	新设	
宝应温氏畜牧有限公司	新设	
长兴和平温氏华统畜牧有限公司	新设	
滁州温氏晶宝食品有限公司	新设	
通城温氏畜牧有限公司	新设	
新兴温氏晶宝食品有限公司	新设	
榕江温氏畜牧有限公司	新设	
通江温氏畜牧有限公司	新设	
新兴县晶品食品销售有限公司	新设	
玉屏温氏晶宝食品有限公司	新设	
定襄温氏晶宝食品有限公司	新设	
富川温氏晶宝食品有限公司	新设	
河南省新大牧业股份有限公司	购买股权	
河南新大义马养殖有限公司	购买股权	
伊川新大牧业发展有限公司	购买股权	
郑州优膳房食品有限公司	购买股权	
宜阳新大牧业有限公司	购买股权	

洛阳常新生态农业科技有限公司	购买股权	
河南国珍生态农业有限公司	购买股权	
河南省禾壮肥业有限公司	购买股权	
河南省新大智道农牧咨询有限公司	购买股权	
宜阳县新大种猪育种有限公司	购买股权	
宜阳新大生态农业科技有限公司	购买股权	
宜阳新大农牧有限公司	购买股权	
鄢陵县新大牧业有限公司	新设	
沁阳市新大牧业有限公司	新设	
卢氏新大种猪有限公司	新设	
河南新大饲料科技有限公司	购买股权	
河南新精生物科技有限责任公司	购买股权	
苏州吴中温氏华统畜牧有限公司	新设	
贵港温氏畜牧有限公司	新设	
肇庆翼方科技有限公司	新设	
房县温氏畜牧有限公司	新设	
广州市温氏食品有限公司	股权转让	
南雄市温氏畜牧有限公司	注销	
喀左温氏农牧有限公司	注销	
翁牛特旗温氏农牧有限公司	注销	
射阳温氏畜牧有限公司	注销	

主要控股参股公司情况说明

广东华农温氏畜牧股份有限公司 2020 年上半年实现净利润 7.75 亿元，较上年同期增长 468.00%，主要是受国内生猪供给偏紧的影响，肉猪销售价格同比上升。

八、公司控制的结构化主体情况

适用 不适用

九、公司面临的风险和应对措施

投资者在评估公司投资价值时，应特别认真地考虑下述各项风险因素。下述风险根据重要性原则或可能影响投资者决策的程度大小排序，该排序并不表示风险因素依次发生。

1、制度政策风险

法律、行业法规、部门规章、其他规范性文件及相关行业政策是行业发展的准绳，一切从事畜牧养殖行业的人员和企业都必须严格遵守，涉及养殖、食品、动物防疫、产品质量安全、饲料和饲料添加剂、屠宰、兽药、畜禽养殖污染等一系列要求。随着大环境的变化及各类卫生安全事件的发生，现行的行业规章制度可能面临修订、废止。上到国家，下至地方政府及

相关主管部门，也都可能根据新形势出台一系列新的政策。对于畜牧养殖行业从业者而言，必须紧跟政策，否则可能面临制度政策风险。

2、行业竞争风险

随着国家对规模化养殖转型的政策扶持力度加大，不少企业进入畜禽养殖行业，行业市场集中度提高、竞争程度更加激烈。如果公司不能及时应对行业竞争格局的变化，调整市场营销策略，未来公司的市场份额和收益水平可能因激烈市场竞争而下降。

3、价格波动风险

畜禽养殖行业从业者众多。中小养殖户存在“价高进入，价贱退出”的非理性现象，影响了市场供给的稳定，造成产品价格波动，行业称为“鸡周期”、“猪周期”。如果未来“鸡周期”、“猪周期”进入低谷期，产品市场价格下滑，则公司将面临销售收入下降的风险，公司的经营业绩可能出现下滑甚至亏损。

同时，畜禽养殖行业同时受原材料价格波动风险的影响。公司生产经营所需主要原材料的产量和价格受到自然天气、市场情况等不可控因素的影响较大，若未来主要原材料价格大幅波动，将会影响公司的盈利能力。

4、畜禽疫病风险

疫病是畜禽养殖行业经营过程中面临的主要风险之一。一旦发生疫病，可能引发公司畜禽产品发生死亡或被迫捕杀，生产成绩下降，市场交易受限，消费需求下降等风险，公司可能因此生产成本上升、产品积压、销售价格和销量下降等，导致公司面临经营效益下滑的风险。

特别是2018年8月起，非洲猪瘟疫情在国内爆发。受疫情及防控措施影响，公司养猪业面临猪只跨区调运受阻、销售受限和面临捕杀等多种风险。

5、公共卫生安全风险

从历史上看，历次突发性公共卫生事件都对畜禽养殖行业造成重创，畜禽养殖企业面临着经营亏损的风险。对畜禽养殖企业来说，在公共卫生安全事件发生时，可能面临以下风险：消费者恐慌导致肉类消费需求下降，供需不匹配，销售价格面临较大波动的风险；受调运、活禽交易市场关闭、进出口的限制等政策的影响，企业可能面临销售受阻的风险。

2019年12月份起，新冠肺炎疫情在全国30多个省市自治区爆发，并迅速在全球蔓延。受疫情影响，多地启动重大突发公共卫生事件一级响应，进行最严密的防控。畜禽养殖行业损失惨重。目前部分地区疫情得以控制，疫情防控趋于常态化。

6、自然灾害风险

随着公司业务规模发展与养殖区域布局，养殖场地遍布在华南地区、华东地区、华中地区、东北地区及西南地区等，部分养殖场地可能会面临台风、地震、洪涝、雪灾等各种不可预测的自然灾害，造成养殖场建筑设施损坏、畜禽死亡，影响公司下属子公司正常生产经营。

7、食品安全风险

随着人们生活水平的提高，国家对食品安全越来越重视，消费者对食品安全的要求也越来越高。作为食品企业，如果出现安全问题，企业品牌将面临毁灭性的打击，将直接影响食品生产企业产品的市场需求，造成企业经营业绩严重下滑。

8、经营模式风险

“公司+农户（或家庭农场）”的经营模式中，合作农户（或家庭农场）是至关重要的基础之一。公司与合作农户（或家庭农场）通过签订委托养殖合同方式合作。在合作执行中仍可能存在极少数农户对合同相关条款的理解有偏差，导致潜在的纠纷或诉讼风险。如果爆发疫病、其他规模化企业采取竞争手段争夺农户或养殖政策、就业环境等发生改变，企业可能面临合作农户（或家庭农场）流失的风险。

9、投资项目预期收益无法实现的风险

公司在养殖、屠宰等业务方面有多个在建投资项目，投资数额较大。虽然项目经过可行性研究论证分析、投资建设管理来保证项目顺利投入运营，但受宏观经济环境变化、产业政策变动、国家政策法规变化，以及公司自身的项目管理、人力资源管理、财务风险管理、市场占有拓展等能力因素的影响，投资建设项目有可能无法如期完工、正常运营，进而造成预期收益可能无法实现。

10、存货减值风险

公司采用紧密型“公司+农户（或家庭农场）”的产业链一体化经营模式，且畜禽产品的养殖生产周期较长，该模式决定了报告期内存货金额及其在公司总资产中所占比例相对较高。受行业周期性供需变化、突发疫情等因素影响，肉鸡、生猪价格波动较为明显。若肉鸡、生猪价格出现大幅下滑，导致公司期末存货可变现净值下降，面临存货减值的风险，进而可能导致公司当期经营业绩受到较大影响。

针对上述风险，公司采取以下应对措施：

1、加强日常监督，防范制度政策风险

公司加强日常监督，实时关注主管部门出台的相关法律、行业法规、部门规章、其他规范性文件及相关行业政策，加强对相关政策的理解和把握，做好政策风险预测。在风险预测的基础上，采取各种预防措施，力求降低风险。公司也对潜在的政策风险因素进行分析，并采用科学的风险分析方法，对政策风险进行有效管理，使企业避免或减少各种不必要的损失。

2、加快转型升级，提升公司竞争力

继续提升公司行业竞争力与竞争优势；提升自身资金与技术优势，适应养殖行业规模集中化的发展趋势；加快延伸产业链，推动从重视生产端向重视销售端转移，加快推进生鲜、熟食业务探索。

3、多阶段降本增效，减弱价格波动影响

提高专业化水平和管理效率，降本增效，应对畜禽产品价格波动的风险；继续优化区域布局，调整业务结构，分散市场风险；进一步优化原材料集中采购模式，降低原料采购成本，应对原料波动风险；优化饲料配方结构，降低饲料配方成本。

4、完善疫病防控体系，最大化减小畜禽疫病损失

公司形成育种、养殖及饲料、防疫保健、环保治理为一体的产业结构，增强市场综合竞争能力和抗风险能力；加大疫情防控技术研发投入，进一步完善疫病防治技术体系，降低、减少疫病的发生及损失。

面对非洲猪瘟疫情，公司重点推进洗消/消毒中心的建设，完善猪场内消毒设施设备、物理隔离等防疫硬件配置，不断提升生物安全防护水平。学习借鉴行业成功经验，建立以结果为导向的考核机制，关键环节实行清单式管理。全面推行猪只及饲料运输中转车的专车专用，推动猪苗与饲料的集中配送；进一步优化和固化猪只饲养、销售、淘汰及运输等关键环节的生物安全管理，尽可能切断传播途径，降低疫情发生风险；加快推进清空场的改造升级和灭源工作，保证后备猪回场配种；制定严密的引种计划，严格执行种猪质量标准，确保按时、按质、按量完成引种工作。做好基层员工培训，确保各项生物安全操作理解与执行到位；执行压责、履责、问责机制，抓好非洲猪瘟防控措施的监督检查。及时掌握疫情动态信息，积极组织协调，做好种猪调拨、猪苗投放及肉猪销售的“保三通”工作，保持生产经营的正常秩序。

5、完善应急预案和部署，降低公共卫生安全、自然灾害及食品安全风险

在多年的发展过程中，公司经历过多次公共卫生安全事件及自然灾害。公司及时复盘和总结经验，并建立起完善的应急与启动预案流程。在风险发生之前，公司实时监控相关风险，做好预防和部署。在风险发生之后，启动报告畅通机制，保证公司能够及时获得各生产单位的相关情况。公司还建立定期购买财产保险管理规范，为资产设备、畜禽产品等购买保险，提前做好风险转移与分散，提高公司防灾能力，保障公司的生物资产安全。

对于食品安全风险，公司始终按照国家对食品安全的法律法规及相关标准生产经营，对每一件产品进行严格检测达标后上市流通，从源头上保证食品安全，避免不必要的食品安全风险。

6、增强互信互利，实现有效管理

加强对合作农户（或家庭农场）前期甄选、养殖管理、物料供应、技术服务、质量控制及收益结算等养殖过程各方面的合作监督与支持需求，形成合理的流程分工与责任义务，明确合同双方的权利义务。对“公司+农户（或家庭农场）”模式进行升级迭代，探索推广“公司+养殖小区”的经营模式，提高合作农户饲养规模和总体收益。

7、多措并举，分散投资项目风险

面对项目投资、建设、运营等系列过程的不确定性，采取吸收、分散及转移等风险管理方式多措并举。结合畜禽养殖、屠宰、生鲜等业务链布局，分散项目集中风险；建立健全项目管理制度，建立项目责任管理体系，完善项目配套考核机制，提高项目运营管理能力。

十、报告期内接待调研、沟通、采访等活动登记表

√ 适用 □ 不适用

接待时间	接待地点	接待方式	接待对象类型	接待对象	谈论的主要内容及提供的资料
2020年01月06日	公司总部	电话沟通	机构	天风证券、朱雀基金等 113 家机构投资者	详见 2020 年 1 月 8 日巨潮资讯网 (http://www.cninfo.com.cn)《温氏股份：2020 年 1 月 6 日投资者关系活动记录表》
2020年02月05日	公司总部	电话沟通	机构	万家基金、东海证券等 108 家机构投资者	详见 2020 年 2 月 6 日巨潮资讯网 (http://www.cninfo.com.cn)《温氏股份：2020 年 2 月 5 日投资者关系活动记录表》
2020年04月24日	公司总部	其他	其他	“Whisper”、“拥抱伟大企业”等网上投资者	详见 2020 年 4 月 24 日巨潮资讯网 (http://www.cninfo.com.cn)《温氏股份：温氏股份 2019 年度业绩网上说明会》
2020年04月24日	公司总部	电话沟通	机构	中欧基金、富国基金等 101 家机构投资者	详见 2020 年 4 月 25 日巨潮资讯网 (http://www.cninfo.com.cn)《温氏股份：2020 年 4 月 24 日投资者关系活动记录表》
2020年05月18日	公司总部	其他	其他	参加 2020 广东辖区上市公司投资者关系管理月活动的网上投资者	详见 2020 年 5 月 18 日巨潮资讯网 (http://www.cninfo.com.cn)《温氏股份：2020 年 5 月 18 日投资者关系活动记录表》

第五节 重要事项

一、报告期内召开的年度股东大会和临时股东大会的有关情况

1、本报告期股东大会情况

会议届次	会议类型	投资者参与比例	召开日期	披露日期	披露索引
2020 年第一次临时股东大会	临时股东大会	35.38%	2020 年 03 月 23 日	2020 年 03 月 23 日	详见 2020 年 3 月 23 日巨潮资讯网 (www.cninfo.com.cn)《2020 年第一次临时股东大会决议公告》(公告编号: 2020-34)
2019 年度股东大会	年度股东大会	50.10%	2020 年 05 月 15 日	2020 年 05 月 15 日	详见 2020 年 5 月 15 日巨潮资讯网 (www.cninfo.com.cn)《2019 年度股东大会决议公告》(公告编号: 2020-71)

2、表决权恢复的优先股股东请求召开临时股东大会

适用 不适用

二、本报告期利润分配及资本公积金转增股本情况

适用 不适用

每 10 股送红股数 (股)	0
每 10 股派息数 (元) (含税)	3
每 10 股转增数 (股)	0
分配预案的股本基数 (股)	6,373,463,840
现金分红金额 (元) (含税)	1,912,039,152.00
以其他方式 (如回购股份) 现金分红金额 (元)	0.00
现金分红总额 (含其他方式) (元)	1,912,039,152.00
可分配利润 (元)	29,784,442,548.77
现金分红总额 (含其他方式) 占利润分配总额的比例	100.00%
本次现金分红情况:	
公司发展阶段不易区分但有重大资金支出安排的, 进行利润分配时, 现金分红在本次利润分配中所占比例最低应达到 20 %	
利润分配或资本公积金转增预案的详细情况说明	

本次利润分配预案以截至 2020 年 6 月 30 日总股本扣除已回购并拟注销的部分限制性股票 347,616 股后 6,373,463,840 股为基数，向全体股东每 10 股派发现金股利 3 元（含税），合计派发现金股利 1,912,039,152.00 元；不送红股、不进行公积金转增股本。

以上利润分配预案符合公司章程的规定、并经全体董事审议通过，独立董事已发表独立意见，充分保护了中小投资者的合法权益。

三、公司实际控制人、股东、关联方、收购人以及公司等承诺相关方在报告期内履行完毕及截至报告期末超期未履行完毕的承诺事项

适用 不适用

公司报告期不存在由公司实际控制人、股东、关联方、收购人以及公司等承诺相关方在报告期内履行完毕及截至报告期末超期未履行完毕的承诺事项。

四、聘任、解聘会计师事务所情况

半年度财务报告是否已经审计

是 否

公司半年度报告未经审计。

五、董事会、监事会对会计师事务所本报告期“非标准审计报告”的说明

适用 不适用

六、董事会对上年度“非标准审计报告”相关情况的说明

适用 不适用

七、破产重整相关事项

适用 不适用

公司报告期末未发生破产重整相关事项。

八、诉讼事项

重大诉讼仲裁事项

适用 不适用

本报告期公司无重大诉讼、仲裁事项。

其他诉讼事项

适用 不适用

诉讼(仲裁)基本情况	涉案金额(万元)	是否形成预计负债	诉讼(仲裁)进展	诉讼(仲裁)审理结果及影响	诉讼(仲裁)判决执行情况	披露日期	披露索引

其他未达到重大的诉讼事项汇总	625.39	否	立案、审理、等待结果或执行阶段	部分诉讼处于立案阶段、部分处于审理阶段、部分已于报告期内作出判决。以上诉讼对公司均无重大影响	部分诉讼正在执行过程中		
----------------	--------	---	-----------------	--	-------------	--	--

九、媒体质疑情况

适用 不适用

本报告期公司无媒体普遍质疑事项。

十、处罚及整改情况

适用 不适用

公司报告期不存在处罚及整改情况。

十一、公司及其控股股东、实际控制人的诚信状况

适用 不适用

报告期内，公司及实际控制人的诚信状况良好，不存在未履行法院生效判决、所负数额较大的债务到期未清偿等情况。

十二、公司股权激励计划、员工持股计划或其他员工激励措施的实施情况

适用 不适用

(一) 公司首期限限制性股票激励计划的主要情况为：

- 1、股票来源：公司向激励对象定向发行公司A股普通股股票；
- 2、授予日：2018年4月27日；
- 3、授予价格：13.17元/股；

4、授予人数及数量：公司本次授予2,455名激励对象9,348.28万股限制性股票，占授予前公司总股本5,220,356,227股的1.79%。公司首期限限制性股票激励计划临时报告披露网站查询索引如下：

披露日期	临时报告披露网站查询索引
2018年01月16日	详见公司于巨潮资讯网（www.cninfo.com.cn）披露的《第二届董事会第三十一次会议决议公告》、《第二届监事会第二十四次会议决议公告》及同步披露的《首期限限制性股票激励计划（草案）》及其摘要等公告。
2018年03月13日	详见公司于巨潮资讯网（www.cninfo.com.cn）披露的《第二届董事会第三十三次会议决议公告》、《第二届监事会第二十五次会议决议公告》及同步披露的《首期限限制性股票激励计划（草案修订稿）》及其摘要等公告。
2018年03月29日	股东大会审议通过了《关于〈广东温氏食品集团股份有限公司首期限限制性股票激励计划（草案修订稿）〉及其摘要的议案》等相关议案，详见公司于巨潮资讯网（www.cninfo.com.cn）披露的《2018年第一次临时股东大会决议公告》等公告。
2018年04月27日	详见公司于巨潮资讯网（www.cninfo.com.cn）披露的《关于调整首期限限制性股票激励计划授予激励对象名单和授予数量的公告》和《关于向激励对象授予限制性股票的公告》等公告。

2018年05月17日	详见公司于巨潮资讯网(www.cninfo.com.cn)披露的《关于首期限制性股票授予登记完成的公告》。
2018年12月10日	公司召开2018年第三次临时股东大会审议通过了《关于回购注销首期限制性股票激励计划部分限制性股票的议案》等议案，详见公司于巨潮资讯网（www.cninfo.com.cn）披露的《2018年第三次临时股东大会决议公告》等公告。
2019年05月10日	详见公司于巨潮资讯网（www.cninfo.com.cn）披露的《关于首期限制性股票激励计划第一个解锁期解锁条件成就的公告》。
2019年05月20日	详见公司于巨潮资讯网（www.cninfo.com.cn）披露的《关于首期限制性股票激励计划第一个解锁期解锁股份上市流通的提示性公告》。
2019年07月03日	2019年第一次临时股东大会审议通过了《关于回购注销首期限制性股票激励计划部分限制性股票的议案》等议案，详见公司于巨潮资讯网（www.cninfo.com.cn）披露的《2019年第一次临时股东大会决议公告》。
2019年07月26日	公司第三届董事会第九次会议、第三届监事会第八次会议审议通过了《关于修订首期限制性股票激励计划公司业绩考核指标的议案》，详见公司于巨潮资讯网（www.cninfo.com.cn）披露的《关于修订首期限制性股票激励计划及相关文件中公司业绩考核指标的公告》。
2019年08月15日	2019年第二次临时股东大会审议通过了《关于修订首期限制性股票激励计划公司业绩考核指标的议案》，详见公司于巨潮资讯网（www.cninfo.com.cn）披露的《2019年第二次临时股东大会决议公告》。
2019年11月08日	2019年第四次临时股东大会审议通过了《关于回购注销首期限制性股票激励计划部分限制性股票的议案》等议案，详见公司于巨潮资讯网（www.cninfo.com.cn）披露的《2019年第四次临时股东大会决议公告》。
2020年5月12日	第三届董事会第十九次会议、第三届监事会第十五次会议，审议通过了《关于调整首期限制性股票激励计划业绩考核对标企业的议案》详见公司于巨潮资讯网（www.cninfo.com.cn）披露的《关于调整首期限制性股票激励计划业绩考核对标企业的公告》。
2020年5月22日	公司召开第三届董事会第二十次会议，第三届监事会第十六次会议，审议通过了《关于首期限制性股票激励计划第二个解锁期解锁的议案》，详见公司于巨潮资讯网（www.cninfo.com.cn）披露的《关于首期限制性股票激励计划第二个解锁期解锁条件成就的公告》。
2020年6月25日	公司第三届董事会第二十一次会议、第三届监事会第十七次会议审议通过了《关于回购注销首期限制性股票激励计划部分限制性股票的议案》，详见公司于巨潮资讯网（www.cninfo.com.cn）披露的《关于回购注销首期限制性股票激励计划部分限制性股票的公告》。
2020年07月13日	2020年第二次临时股东大会审议通过了《关于回购注销首期限制性股票激励计划部分限制性股票的议案》，详见公司于巨潮资讯网（www.cninfo.com.cn）披露的《2020年第二次临时股东大会决议公告》。

(二) 公司第二期限制性股票激励计划的主要内容为：

- 1、首次授予的激励对象共 2,822 人。
- 2、拟授予限制性股票总量不超过 12,097 万股，其中，首次授予 11,597 万股，预留500万股。
- 3、公司首次授予激励对象每一股限制性股票的价格为 17.42 元/股。

披露日期	临时报告披露网站查询索引
2019年12月18日	第三届董事会第十二次（临时）会议和第三届监事会第十一次（临时）会议审议通过《第二期限制性股票激励计划草案》等议案，详见公司于巨潮资讯网（www.cninfo.com.cn）披露的《第三届董事会第十二次（临时）会议决议公告》，以及同步披露的《第二期限制性股票激励计划草案》及其摘要等公告。

2020年6月25日	第三届董事会第二十一次会议和第三届监事会第十七次会议审议通过了《关于公司终止第二期限制性股票激励计划的议案》，详见公司于巨潮资讯网（www.cninfo.com.cn）披露的《关于公司终止第二期限制性股票激励计划的公告》。
------------	---

十三、重大关联交易

1、与日常经营相关的关联交易

√ 适用 □ 不适用

关联交易方	关联关系	关联交易类型	关联交易内容	关联交易定价原则	关联交易价格	关联交易金额（万元）	占同类交易金额的比例	获批的交易额度（万元）	是否超过获批额度	关联交易结算方式	可获得的同类交易市价	披露日期	披露索引
筠诚控股及其下属子公司	与公司受同一控制人控制	关联采购	建筑安装劳务、咨询服务、技术服务、设备、有机肥、编织袋等	市场价格	市场价格	48,211.18	17.17%	160,000	否	转账	市场独立第三方	2020年04月24日	详见巨潮资讯网： (www.cninfo.com.cn)
筠诚控股及其下属子公司	与公司受同一控制人控制	关联销售	鸡蛋、生鲜食品、动物粪、设备等	市场价格	市场价格	694.66	0.64%	1,700	否	转账	市场独立第三方	2020年04月24日	详见巨潮资讯网： (www.cninfo.com.cn)
公司实际控制人、董事、监事、高级管理人员及其关联人	公司实际控制人、董事、监事、高级管理人员及其关联人	关联劳务	私募管理业务收入	市场价格	市场价格	421.92	29.94%	1,100	否	转账	市场独立第三方	2020年04月24日	详见巨潮资讯网： (www.cninfo.com.cn)

员及其关联人													
金蝶国际及其下属子公司	公司独立董事曹仰锋在金蝶国际担任独立董事职务	关联采购	信息技术服务、软件等	市场价格	市场价格	1,232.56	14.07%	3,500	否	转账	市场独立第三方	2020年04月24日	详见巨潮资讯网： (www.cninfo.com.cn)
广东泛仕达农牧风机有限公司	公司董事黎少松担任其董事长	关联采购	设备等	市场价格	市场价格	2,064.16	1.70%	4,000	否	转账	市场独立第三方	2020年04月24日	详见巨潮资讯网： (www.cninfo.com.cn)
合计				--	--	52,624.48	--	170,300	--	--	--	--	--
大额销货退回的详细情况				不适用									
按类别对本期将发生的日常关联交易进行总金额预计的，在报告期内的实际履行情况（如有）				上述与日常经营相关的关联交易金额未超出公司 2020 年度预计。									
交易价格与市场参考价格差异较大的原因（如适用）				不适用									

2、资产或股权收购、出售发生的关联交易

适用 不适用

公司报告期未发生资产或股权收购、出售的关联交易。

3、共同对外投资的关联交易

适用 不适用

公司报告期未发生共同对外投资的关联交易。

4、关联债权债务往来

适用 不适用

公司报告期不存在关联债权债务往来。

5、其他重大关联交易

适用 不适用

公司报告期无其他重大关联交易。

十四、重大合同及其履行情况

1、托管、承包、租赁事项情况

(1) 托管情况

适用 不适用

公司报告期不存在托管情况。

(2) 承包情况

适用 不适用

公司报告期不存在承包情况。

(3) 租赁情况

适用 不适用

公司报告期不存在租赁情况。

2、重大担保

适用 不适用

(1) 担保情况

单位：万元

公司及其子公司对外担保情况（不包括对子公司的担保）								
担保对象名称	担保额度相关公告披露日期	担保额度	实际发生日期	实际担保金额	担保类型	担保期	是否履行完毕	是否为关联方担保
公司对子公司的担保情况								
担保对象名称	担保额度相关公告披露日期	担保额度	实际发生日期	实际担保金额	担保类型	担保期	是否履行完毕	是否为关联方担保
91 家全资子公司及控股子公司	2016 年 08 月 26 日	10,000	2016 年 09 月 27 日	0	连带责任保证	2016.09.27-2020.12.31	否	否

154 家全资子公司及控股子公司	2016年08月26日、2018年03月13日、2018年11月23日	20,000	2016年09月27日	18,148.38	连带责任保证	2016.09.27-2020.12.31	否	否
154 家全资子公司及控股子公司	2016年08月26日、2018年03月13日、2018年11月23日	20,000	2016年09月27日	16,801.99	连带责任保证	2016.09.27-2020.12.31	否	否
广东温氏饲料有限公司	2016年08月26日	4,700	2016年09月28日	5,824.19	连带责任保证	2016.09.28-2020.12.31	否	否
154 家全资子公司及控股子公司	2017年04月07日、2018年03月13日	800	2017年04月28日	2,067.47	连带责任保证	2017.04.28-2020.12.31	否	否
154 家全资子公司及控股子公司	2017年10月16日、2018年03月13日、2018年11月23日	50,000	2017年11月01日	112,126.92	连带责任保证	2017.11.01-2020.12.31	否	否
74 家全资子公司及控股子公司	2017年10月16日、2018年03月13日、2018年11月23日	3,800	2017年11月01日	0	连带责任保证	2017.11.01-2020.12.31	否	否
154 家全资子公司及控股子公司	2017年10月16日、2018年03月13日、2018年11月23日	2,000	2017年11月01日	24,239.07	连带责任保证	2017.11.01-2020.12.31	否	否
165 家全资子公司及控股子公司	2019年04月10日	2,400	2019年07月10日	2,953.2	连带责任保证	2019.07.10-2020.06.30	否	否
165 家全资子公司及控股子公司	2019年04月10日	35,000	2019年07月01日	102,182.47	连带责任保证	2019.07.01-2020.12.31	否	否
130 家全资子公司及控股子公司	2017年10月16日	465	2018年03月20日	1,910	连带责任保证	2018.03.20-2020.12.31	否	否
130 家全资子公司及控股子公司	2017年10月16日	440	2018年03月20日	988.07	连带责任保证	2018.03.20-2020.12.31	否	否
154 家全资子公司及控股子公司	2018年03月13日、2018年11月23日	30,000	2018年04月01日	123,880.99	连带责任保证	2018.04.01-2020.12.31	否	否
154 家全资子公司及控股子公司	2018年03月13日、2018年11月23日	860	2018年04月01日	2,064.89	连带责任保证	2018.04.01-2020.12.31	否	否

138 家全资子公司及控股子公司	2018 年 03 月 13 日	20,000	2018 年 04 月 01 日	0	连带责任保证	2018.04.01-2020.12.31	否	否
154 家全资子公司及控股子公司	2018 年 03 月 13 日、2018 年 11 月 23 日	3,000	2018 年 04 月 01 日	151.45	连带责任保证	2018.04.01-2020.12.31	否	否
165 家全资子公司及控股子公司	2018 年 03 月 13 日、2019 年 4 月 10 日	12,000	2018 年 04 月 01 日	13,192.69	连带责任保证	2018.04.01-2020.12.31	否	否
154 家全资子公司及控股子公司	2018 年 03 月 13 日	3,000	2018 年 04 月 01 日	7.77	连带责任保证	2018.04.01-2020.12.31	否	否
138 家全资子公司及控股子公司	2018 年 03 月 13 日	700	2018 年 04 月 01 日	1,991.83	连带责任保证	2018.04.01-2020.12.31	否	否
154 家全资子公司及控股子公司	2018 年 03 月 13 日、2018 年 11 月 23 日	1,500	2018 年 04 月 01 日	138.77	连带责任保证	2018.04.01-2020.12.31	否	否
154 家全资子公司及控股子公司	2018 年 03 月 13 日	2,000	2018 年 04 月 01 日	1,365.82	连带责任保证	2018.04.01-2020.12.31	否	否
138 家全资子公司及控股子公司	2018 年 03 月 13 日	5,000	2018 年 04 月 01 日	0	连带责任保证	2018.04.01-2020.12.31	否	否
154 家全资子公司及控股子公司	2018 年 03 月 13 日	33,310	2018 年 04 月 01 日	126,302.72	连带责任保证	2018.05.26-2020.12.31	否	否
154 家全资子公司及控股子公司	2018 年 11 月 23 日	40,000	2018 年 12 月 10 日	3,051.55	连带责任保证	2018.12.10-2020.12.31	否	否
165 家全资子公司及控股子公司	2018 年 11 月 23 日	3,000	2018 年 12 月 10 日	0	连带责任保证	2018.12.10-2020.12.31	否	否
165 家全资子公司及控股子公司	2019 年 04 月 10 日	20,000	2019 年 07 月 10 日	90,694.8	连带责任保证	2019.07.10-2020.12.31	否	否
165 家全资子公司及控股子公司	2019 年 04 月 10 日	1,600	2019 年 07 月 10 日	1,932.8	连带责任保证	2019.05.16-2020.12.31	否	否
165 家全资子公司及控股子公司	2019 年 04 月 10 日	200	2019 年 07 月 10 日	145.24	连带责任保证	2019.07.10-2020.12.31	否	否
174 家全资子公司及控股子公司	2020 年 04 月 24 日	14,000	2020 年 05 月 18 日	28,038.07	连带责任保证	2020.05.18-2022.12.31	否	否
174 家全资子公司及控股子公司	2020 年 04 月 24 日	8,000	2020 年 05 月 18 日	0	连带责任保证	2020.05.18-2022.12.31	否	否
174 家全资子公司及控股子公司	2020 年 04 月 24 日	3,000	2020 年 05 月 18 日	0	连带责任保证	2020.05.18-2022.12.31	否	否
174 家全资子公司	2020 年 04 月 24 日	8,000	2020 年 05 月 18 日	7,778.02	连带责	2020.05.18-	否	否

司及控股子公司	日		月 18 日		任保证	2022.12.31		
174 家全资子公司及控股子公司	2020 年 04 月 24 日	3,000	2020 年 05 月 20 日	1,482.61	连带责任保证	2020.05.18-2022.12.31	否	否
174 家全资子公司及控股子公司	2020 年 04 月 24 日	10,000	2020 年 05 月 20 日	1,253.99	连带责任保证	2020.05.20-2022.12.31	否	否
174 家全资子公司及控股子公司	2020 年 04 月 24 日	5,000	2020 年 05 月 20 日	6,683.25	连带责任保证	2020.05.20-2021.12.31	否	否
174 家全资子公司及控股子公司	2020 年 04 月 24 日	30,000	2020 年 05 月 28 日	4,826.9	连带责任保证	2020.05.28-2022.12.31	否	否
报告期内审批对子公司担保额度合计 (B1)			10,960	报告期内对子公司担保实际发生额合计 (B2)				702,225.94
报告期末已审批的对子公司担保额度合计 (B3)			632,110	报告期末对子公司实际担保余额合计 (B4)				48,959.48
子公司对子公司的担保情况								
担保对象名称	担保额度相关公告披露日期	担保额度	实际发生日期	实际担保金额	担保类型	担保期	是否履行完毕	是否为关联方担保
公司担保总额 (即前三大项的合计)								
报告期内审批担保额度合计 (A1+B1+C1)			10,960	报告期内担保实际发生额合计 (A2+B2+C2)				702,225.94
报告期末已审批的担保额度合计 (A3+B3+C3)			632,110	报告期末实际担保余额合计 (A4+B4+C4)				48,959.48
实际担保总额 (即 A4+B4+C4) 占公司净资产的比例				1.10%				
其中:								
为股东、实际控制人及其关联方提供担保的余额 (D)				0				
直接或间接为资产负债率超过 70% 的被担保对象提供的债务担保余额 (E)				3,989.94				
担保总额超过净资产 50% 部分的金额 (F)				0				
上述三项担保金额合计 (D+E+F)				3,989.94				
对未到期担保, 报告期内已发生担保责任或可能承担连带清偿责任的情况说明 (如有)				不适用。				
违反规定程序对外提供担保的说明 (如有)				不适用。				

采用复合方式担保的具体情况说明

无

(2) 违规对外担保情况

□ 适用 √ 不适用

公司报告期无违规对外担保情况。

3、日常经营重大合同

无

4、其他重大合同

□ 适用 √ 不适用

公司报告期不存在其他重大合同。

十五、社会责任情况**1、重大环保情况**

上市公司及其子公司是否属于环境保护部门公布的重点排污单位

是

公司或子公司名称	主要污染物及特征污染物的名称	排放方式	排放口数量	排放口分布情况	排放浓度	执行的污染物排放标准	排放总量	核定的排放总量	超标排放情况
广东温氏大华农生物科技有限公司	废水	废水处理达标后排放	1	设置在污水处理站废水排放口	化学需氧量： 58mg/L；五日生化需氧量： 18.2 mg/L；氨氮： 6.02 mg/L；悬浮物： 6mg/L；总磷： 0.04mg/L	达到广东省地方标准《水污染物排放限值》第二时段一级排放标准	化学需氧量： 1.3t/a； 废水： 22406t/a	化学需氧量： 6.4t/a	无超标
广东温氏大华农生物科技有限公司	废气	达标后排放	1	锅炉废气排放口	颗粒物 <20mg/m ³ ；二氧化硫 <3mg/m ³ ；氮氧化物： 36mg/m ³	DB44/765-2019 锅炉大气污染物排放标准	二氧化硫： 0.031t/a	二氧化硫： 1.3t/a	无超标
广东温氏大华农生物科技有限公司新	废水	废水处理达标后排放	1	设置在污水处理站废水排放口	化学需氧： 21mg/L；五日生化需氧量： 5.8mg/L；氨	达到广东省地方标准《水污染物排放限值》	废水： 36000t/a	化学需氧量： 1.6t/a； 五日生	无超标

成工业园					氮： 0.472mg/L；悬 浮物：8mg/L； 总磷： 0.07mg/L	(DB44-26- 2001)(第二 时段)三级 标准		化需氧 量： 0.63t/a； 氨氮： 0.14t/a； 悬浮 物： 0.77t/a	
广东温氏 大华农生 物科技有 限公司新 成工业园	废气	达标后 排放	1	锅炉废气 排放口	颗粒物： 5.0mg/m3；二 氧化硫： 3mg/m3；氮氧 化物： 69mg/m3	DB44/765-2 019 锅炉大 气污染物排 放标准	二氧化 硫： 0.0456t/ a；氮氧 化物： 1.55t/a	二氧化 硫： 0.3t/a； 氮氧化 物： 1.76t/a	无超标
肇庆大华 农生物药 品有限公 司	废水	废水处 理达标 后排放	1	设置在污 水处理站 废水排放 口	化学需氧量： 63mg/L；氨氮： 2.85 mg/L；悬 浮物：10 mg/L	执行广东省 地方标准 《水污染排 放限制》 (DB44/26- 2001)第二 时段一级标 准的限制	废水： 8993.6t/ a；化学 需氧量 量： 0.57t/a； 氨氮： 0.025t/a	化学需 氧量 量： 1.28t/a； 氨氮： 0.16t/a	无超标
肇庆大华 农生物药 品有限公 司	废气	15 米 烟囱排 放	2	公司内二 锅炉房 FQ-00125 排放口， 一锅炉房 FQ-00126 排放口	二氧化硫： 31mg/m3；烟 尘：1.2mg/m3； 氮氧化物： 92.5mg/m3	达到广东省 地方标准 《大气污染 物排放限 值》	0(因使 用国电 提供蒸 汽)	无	无超标
巴中温氏 畜牧有限 公司二龙 种猪场	无	零排放	0	无	无	《农田灌溉 水质标准》 (GB5084-2 005)	无	无	无超标
平昌温氏 畜牧有限 公司灵山 种猪场	无	零排放	0	无	无	《农田灌溉 水质标准》 (GB5084-2 005)	无	无	无超标
平昌温氏 畜牧有限 公司五木 扩繁场	无	零排放	0	无	无	《农田灌溉 水质标准》 (GB5084-2 005)	无	无	无超标

平昌温氏畜牧有限公司元山种猪场	无	零排放	0	无	无	《农田灌溉水质标准》(GB5084-2005)	无	无	无超标
仪陇温氏畜牧有限公司双胜种猪场	无	零排放	0	无	无	《农田灌溉水质标准》(GB5084-2005)	无	无	无超标
仪陇温氏畜牧有限公司福临种猪场	无	零排放	0	无	无	《农田灌溉水质标准》(GB5084-2005)	无	无	无超标
汉川温氏畜牧有限公司张家湾猪场	无	零排放	0	无	无	《畜禽污染物排放标准》(GB18596-2001)	无	无	无超标
广东华农温氏畜牧股份有限公司新兴分公司罗陈种猪场	废水: COD、氨氮、悬浮物	达标排放	1	系统出水口	COD: 13mg/L; 氨氮: 0.064mg/L; 悬浮物: 22mg/L	《广东省水污染物排放标准限值》(DB44/26-2001) 第二时段一级标准	COD: 0.4368t/a; 氨氮: 0.00215t/a; 悬浮物: 0.5945t/a	COD: 1.2845904t/a; 氨氮: 0.01122t/a; 悬浮物: 1.258104t/a	无超标
广东华农温氏畜牧股份有限公司新兴分公司水台种猪场	无	达标排放	0	无	无	《广东省水污染物排放标准限值》(DB44/26-2001) 第二时段一级标准	无	无	无超标 (2018年10月停产重建, 目前未投产)
广东东成种猪科技有限公司东成试验场	废水: 化学需氧量、氨氮、总磷、总氮	达标排放	1	废水总排放口	COD: 57mg/L; 氨氮: 1.14mg/L; 总磷: 0.32mg/L	广东省水污染物排放限值(DB44/26-2001) 第二时段二级标准	COD: 0.3t/a; 氨氮: 0.006t/a; 总磷: 0.002t/a	COD: 0.61t/a; 氨氮: 0.16t/a; 总磷: 0.065t/a	无超标

滁州华农畜牧有限公司百子原种场	废水： COD、氨氮、总磷	零排放	0	无	无	《污水综合排放标准》 (GB8978-1996) 一级标准	无	无	无超标
献县温氏畜牧有限公司	废水： COD、氨氮、总磷	零排放	0	无	无	《农田灌溉水质标准》 (GB5084-2005)	无	无	无超标
连云港温氏畜牧有限公司楼山猪场	废水：化学需氧量、氨氮、悬浮物和总磷	达标排放	1	最后一级氧化塘出水口	COD: 76mg/L; BOD5: 13.3mg/L; SS: 51.6mg/L; 氨氮: 9mg/L; 总磷: 0.41mg/L	《污水综合排放标准》 GB8978-1996 一级标准	废水: 7207.26 t/a; COD: 0.548 t/a; BOD5: 0.096 /a; SS: 0.372t/a; ; 氨氮: 0.065t/a; ; 总磷: 0.003t/a	废水: 14414.5 3t/a; COD: 1.096 t/a; BOD5: 0.192t/a; ; SS: 0.744t/a; ; 氨氮: 0.130t/a; ; 总磷: 0.006t/a	无超标
连云港温氏畜牧有限公司李埏猪场	废水：化学需氧量、氨氮、悬浮物和总磷	达标排放	1	最后一级氧化塘出水口	COD: 78.6mg/L; BOD5: 16.4mg/L; SS: 53mg/L; 氨氮: 12.4mg/L; 总磷: 0.37mg/L	《污水综合排放标准》 GB8978-1996 一级标准	废水: 4986t/a; COD: 0.392t/a; ; BOD5: 0.082t/a; ; SS: 0.264 t/a; 氨氮: 0.062t/a; ; 总磷: 0.002t/a	废水: 10950t/a; COD: 0.861 t/a; BOD5: 0.180t/a; ; SS: 0.580t/a; ; 氨氮: 0.136t/a; ; 总磷: 0.004t/a	无超标
连云港温氏畜牧有限公司马林猪场	废水：化学需氧量、氨氮、悬浮物和总磷	达标排放	1	最后一级氧化塘出水口	COD: 81.6mg/L; BOD5: 13.5mg/L; SS: 53mg/L; 氨氮:	《污水综合排放标准》 GB8978-1996 一级标准	废水: 6012.32 t/a; COD: 0.491	废水: 13491.4 t/a; COD: 1.101	无超标

					9.4mg/L; 总磷: 0.43mg/L		t/a; BOD5: 0.081t/a ; SS: 0.319 t/a; 氨氮: 0.057t/a ; 总磷: 0.003t/a	t/a; BOD5: 0.148 t/a; SS: 0.580 t/a; 氨氮: 0.103t/a ; 总磷: 0.005t/a	
连云港温氏畜牧有限公司石湖猪场	废水: 化学需氧量、氨氮和总磷	处理达标后排放	1	最后一级氧化塘出水口	COD: 88.6mg/L; BOD5: 14.3mg/L; SS: 10mg/L; 氨氮: 13.6mg/L; 总磷: 0.37mg/L	《污水综合排放标准》GB8978-1996 一级标准	废水: 15384.6 t/a; COD: 1.363 t/a; BOD5: 0.22t/a; SS: 0.154t/a ; 氨氮: 0.209t/a ; 总磷: 0.006t/a	废水: 33190.0 6t/a; COD: 2.941 t/a; BOD5: 0.475 t/a; SS: 0.332 t/a; 氨氮: 0.451t/a ; 总磷: 0.012t/a	无超标
盐城养猪分公司大丰一场	废水: 化学需氧量、氨氮和总磷	达标排放	1	最后一级氧化塘出水口	COD: 63.7mg/L; 氨氮: 13.7mg/L; 总磷: 0.21mg/L	《污水综合排放标准》表 4 一级标准 (GB8979-1996)	COD: 1.36t/a; 氨氮: 0.23t/a; 总磷: 0.0015 t/a	COD: 3.37 t/a; 氨氮: 0.58 t/a; 总磷: 0.004 t/a	无超标
盐城养猪分公司大丰二场	废水: 化学需氧量、氨氮和总磷	达标排放	1	最后一级氧化塘出水口	COD: 72.6mg/L; 氨氮: 13.6mg/L; 总磷: 0.26mg/L	《污水综合排放标准》表 4 一级标准 (GB8979-1996)	COD: 4.12t/a; 氨氮: 0.59t/a; 总磷: 0.012t/a	COD: 9.04 t/a; 氨氮: 1.36t/a; 总磷: 0.05t/a	无超标
盐城养猪分公司大	废水: 化学需氧	达标排放	1	最后一级氧化塘出	COD: 60.6mg/L; 氨	《污水综合排放排放》	COD: 4.1 t/a;	COD: 8.46	无超标

丰三场	量、氨氮和总磷			水口	氮: 12.6mg/L; 总磷: 0.16mg/L	表 4 一级标准 (GB8979-1996)	氨氮: 0.53 t/a; 总磷: 0.014t/a	t/a; 氨氮: 1.27 t/a; 总磷: 0.04 t/a	
盐城养猪分公司小海扩繁场	废水: 化学需氧量、氨氮和总磷	达标排放	1	最后一级氧化塘出水口	COD: 72.6mg/L; 氨氮: 10.1mg/L; 总磷: 0.24mg/L	《污水综合排放排放》表 4 一级标准 (GB8979-1996)	COD: 0.165 t/a; 氨氮: 0.03t/a	COD: 0.4 t/a; 氨氮: 0.063 t/a	无超标
广西温氏畜牧有限公司蒲塘一场	废水: COD、氨氮、总磷	达标排放	1	最后一口氧化塘	COD: 32mg/L; 氨氮: 1.53mg/L; 总磷: 2.44mg/L	《畜禽养殖业污染物排放标准》 (GB18596-2001)	COD: 3.495t/a; ; 氨氮: 0.167t/a; ; 总磷: 0.159t/a	COD: 12t/a; 氨氮: 2.4t/a; 总磷: 0.24125 t/a	无超标
广东南牧机械设备有限公司	COD、氨氮、CODcr、BOD5、SS、石油类	收集处理后达标排放	1	厂区东侧	无	广东省地方标准《水污染物排放限值》 (DB4426-2001)第二时段三级标准及新成工业园污水处理厂进水水质标准	无	无	无超标
广东南牧机械设备有限公司	颗粒物、氯化氢	收集处理后达标排放	2	厂区北侧	颗粒物: 7.4mg/m3; 氯化氢: 3.03mg/m3	广东省大气污染物排放限值 (DB44/27-2001)第二时段二级标准	3925.4 万标立方米、 6162.83 万标立方米	无	无超标
钟山温氏乳业有限公司	废水、废气	废气为无组织排放; 废水处理达标后排放	1	氧化塘出水口	CODcr: 100mg/L; 氨氮: 15mg/L; 总磷: 0.5mg/L	畜禽养殖业污染物排放标准 (GB18596-2001); 污水综合排放标准	CODcr: 10.95t/a; ; 氨氮: 1.65t/a; 总磷: 0.05t/a; 总氮: 0.17t/a;	CODcr: : 11.5t/a; 氨氮: 1.72t/a; 总磷: 0.17t/a;	无超标

						(GB18596-2001)	6.2t/a	总氮: 46.2t/a	
广东温氏佳润食品有限公司荣康公司新兴加工厂	废气、废水	废水、废气处理后排放	2	污水处理系统出口; 锅炉废气处理系统出口	BOD5: 17.4mg/L; COD: 60mg/L; 氨氮: 2.46mg/L; 总磷: 0.14mg/L; 悬浮物: 52mg/L; pH: 8.0; 动植物油: 0.72mg/L; 烟尘: 16.59mg/m3; SO2: 10.9mg/m3; NOx: 57.9mg/m3	广东省《水污染物排放限值》(DB44/26-2001)第二段一级标准;《锅炉大气污染物排放标准》(DB44/765-2010)	上半年排放总量: COD: 1.774t; 氨氮: 0.07t; SO2: 0.64t; NOx: 3.75t; 烟尘: 0.15t	COD: 33.94t/a; 氨氮: 4.85t/a; SO2: 1.285t/a; NOx: 7.56t/a; 烟尘: 0.308t/a	无超标
新兴县温氏佳丰食品有限公司	废气、废水	废水、废气处理后排放	2	污水处理系统出口; 锅炉废气处理系统出口	BOD5: 6.6mg/L; COD: 24mg/L; 氨氮: 0.64mg/L; 悬浮物: 14mg/L; pH: 7.6; 动植物油: 0.09mg/L; 颗粒物: 6.93mg/m3; SO2: 15.3mg/m3; NOx: 59.8mg/m3	《肉类加工工业水污染排放标准》(GB13457-92) 畜类屠宰加工三级标准及新兴县新城工业园污水处理厂设计进水水质要求较严者;《锅炉大气污染物排放标准》(DB44/765-2010)	上半年排放总量: COD: 4.114t; 氨氮: 0.1097t; SO2: 0.045t; NOx: 0.367t; 颗粒物: 0.01t	COD: 207t/a; 氨氮: 20.7t/a; SO2: 0.10t/a; NOX: 0.7344t/a; 颗粒物: 0.022t/a	无超标
湖州南浔温氏佳味食品有限公司	废水	废水处理达标后排放(如今使用输送管道蒸汽)	1	污水处理系统出口	BOD5: 19mg/L; COD: 91mg/L; 氨氮: 22.4mg/L; 悬浮物: 14mg/L; pH: 7.5; 动植物油: 0.91mg/L	《肉类加工工业水污染物排放限值》(GB13457-92) 和千金污水处理厂纳管标准	上半年排放总量: COD: 4.128t; 氨氮: 1.016t; 悬浮物: 1.664t/a	COD: 179.16t/a; 氨氮: 6.27t/a; 悬浮物: 1.664t/a	无超标

							0.635t; 动植物 油: 0.041t	; 动植 物油: 1.4992t/ a	
--	--	--	--	--	--	--	--------------------------------	------------------------------	--

防治污染设施的建设和运行情况

报告期内，公司下属各生产单位均按国家环境保护法律法规及建设项目环境影响评价要求，配备了污水处理站等配套防治污染设施，严格遵守环保设施与主体工程同时设计、同时施工、同时投入生产使用的“三同时”要求。报告期内，公司下属各生产单位防治污染设施稳定运行，污染物稳定达标排放，有效确保合法合规。

建设项目环境影响评价及其他环境保护行政许可情况

报告期内，公司所有建设项目均严格遵循环境影响评价制度及其他环境保护行政许可制度，符合环境影响评价及其他环境保护行政许可相关要求。

突发环境事件应急预案

公司重视突发环境事件的应急管理工作。报告期内，公司按照《温氏环保类事件应急预案》，进一步加强了各部门的协调联动。同时，公司各分子公司均按地方环保部门要求编制了突发环境事件应急预案，并开展了应急预案演练，确保公司区域内发生的突发性环境和生态破坏事件得到有效处置，将各类突发环境事件的损失和社会危害减少到最低程度。

环境自行监测方案

报告期内，公司下属所有单位均按各级地方政府及相关部门要求制定了环境自行监测方案，如配置环保检测平台和环保检测人员，同时定期聘请第三方环保监测公司进行厂区环境监测，自觉开展环保自行监测。

其他应当公开的环境信息

无

其他环保相关信息

无

2、履行精准扶贫社会责任情况

(1) 精准扶贫规划

公司积极响应国家精准扶贫攻坚号召，根据国家《“十三五”扶贫攻坚规划》和《中国农村扶贫开发纲要》，始终以促进乡村养殖产业发展为核心驱动力，以一体化养殖公司为主导与当地政府对接，充分发挥公司农业产业龙头企业的带动作用，通过温氏模式与贫困农户建立紧密合作的利益联结机制，将其纳入到公司产业链条、共建共享体系之中，实现造血式扶贫。公司扶贫的总体目标是让合作贫困人口提高养殖劳动水平，拥有养殖产业基础，达到脱贫的目的，进而带动当地社会经济发展。公司精准扶贫工作的主要任务及保障措施为摸清贫困户是因何而贫困，通过公司各方面带动，在保障其获得收入的同时，学习掌握一定的现代养殖技术。

(2) 半年度精准扶贫概要

报告期内，公司根据国家脱贫攻坚战略及各地扶贫开发方针，以一体化养殖公司为主导与当地政府对接，充分发挥公司农业产业龙头企业的带动作用，继续优化完善温氏模式的生产经营模式优势，将公司生产经营业务与精准扶贫有机结合，通过现代高效养殖小区租金收益、合作养殖收益、分红、增加就业等，稳定贫困人口收入来源，着力改善贫困户的生活条件，提高贫困人口的自我发展能力，以帮助当地一批贫困人口实现稳定脱贫。

2020年上半年，公司精准扶贫总投入资金3.91亿元，帮助建档立卡贫困人口脱贫58,617人。其中，投入农林产业扶贫项

目596个，投入金额2,143.59万元。

(3) 精准扶贫成效

指标	计量单位	数量/开展情况
一、总体情况	---	---
其中：1.资金	万元	39,101.79
2.物资折款	万元	185
3.帮助建档立卡贫困人口脱贫数	人	58,617
二、分项投入	---	---
1.产业发展脱贫	---	---
其中： 1.1 产业发展脱贫项目类型	---	农林产业扶贫
1.2 产业发展脱贫项目个数	个	596
1.3 产业发展脱贫项目投入金额	万元	2,143.59
1.4 帮助建档立卡贫困人口脱贫数	人	58,617
2.转移就业脱贫	---	---
其中： 2.1 职业技能培训投入金额	万元	7.5
2.2 职业技能培训人数	人次	307
2.3 帮助建档立卡贫困户实现就业人数	人	548
3.易地搬迁脱贫	---	---
其中： 3.1 帮助搬迁户就业人数	人	1
4.教育扶贫	---	---
5.健康扶贫	---	---
6.生态保护扶贫	---	---
7.兜底保障	---	---
8.社会扶贫	---	---
9.其他项目	---	---
三、所获奖项（内容、级别）	---	---
2020年第一批玉林市扶贫龙头企业	市级	

(4) 后续精准扶贫计划

未来，公司将继续履行企业社会责任，加强与当地政府扶贫部门、村委沟通，做好贫困户慰问跟踪，增加慰问频率和帮扶人口，打通“乡土人才”渠道。同时，公司将继续发挥“公司+家庭农场（养殖小区）”的生产经营模式优势，以项目能运作成功为整体思路目标，加大对精准扶贫合作养户的指导和管理工作，提高精准扶贫家庭农场生产成绩，积极探索一套行之有效的管理模式，为当地脱贫事业贡献一份力量。

为保障计划顺利实现，公司将采取以下主要措施：

一是继续开展贫困户慰问活动，做到扶贫“六个精准”。

二是发布定向招聘简章，深入挖掘“乡土人才”，通过临时工试工或其他形式，解决部分建档立卡贫困户或因新冠肺炎疫情尚待业在家的预备外出务工人员的就业问题。

三是加大对精准扶贫合作养户的指导和技能培训，提高精准扶贫家庭农场生产成绩，通过传、帮、带让更多的贫困户掌握养殖技能，实现致富脱贫。

四是依托当地的优势资源大力发展养殖小区建设，拓展扶贫项目模式，持续开展多元化扶贫模式，促进贫困人口持续增收。

五是继续与政府、银行保持积极沟通，努力为精准扶贫家庭农场争取更多的优惠政策。

十六、其他重大事项的说明

√ 适用 □ 不适用

1、公司总裁辞职，选举副董事长、聘任总裁和副总裁

详见巨潮资讯网（www.cninfo.com.cn）2020年2月4日披露的《关于公司总裁辞职及选举副董事长、聘任总裁和副总裁的公告》（公告编号：2020-13）。

2、公司成立水禽事业部、聘任副总裁

详见巨潮资讯网（www.cninfo.com.cn）2020年3月16日披露的《第三届董事会第十七次（临时）会议决议公告》（公告编号：2020-30），《关于调整公司组织架构的公告》（公告编号：2020-31）。

3、公司首期限限制性股票激励计划第二个解锁期解锁条件成就并解锁流通

详见巨潮资讯网（www.cninfo.com.cn）2020年5月22日披露的《关于首期限限制性股票激励计划第二个解锁期解锁条件成就的公告》（公告编号：2020-74）、2020年6月23日披露的《关于首期限限制性股票激励计划第二个解锁期解锁股份上市流通的提示性公告》（公告编号：2020-81）。

4、公司实施年度权益分派

详见巨潮资讯网（www.cninfo.com.cn）2020年6月4日披露的《2019年年度权益分派实施公告》（公告编号：2020-78）。

5、公司拟公开发行可转换公司债券

详见巨潮资讯网（www.cninfo.com.cn）2020年6月25日披露的《公开发行可转换公司债券预案》。

6、公司终止第二期限限制性股票激励计划

详见巨潮资讯网（www.cninfo.com.cn）2020年6月25日披露的《关于公司终止第二期限限制性股票激励计划的公告》（公告编号：2020-89）。

7、公司实际控制人进行股票质押式回购交易

详见巨潮资讯网（www.cninfo.com.cn）2020年7月1日披露的《关于实际控制人进行股票质押式回购交易的公告》（公告编号：2020-94）。

8、公司成立种猪事业部、聘任副总裁

详见巨潮资讯网（www.cninfo.com.cn）2020年7月20日披露的《第三届董事会第二十二次（临时）会议决议公告》（公告编号：2020-102），《关于调整公司组织架构的公告》（公告编号：2020-103）。

十七、公司子公司重大事项

适用 不适用

第六节 股份变动及股东情况

一、股份变动情况

1、股份变动情况

单位：股

	本次变动前		本次变动增减（+，-）					本次变动后	
	数量	比例	发行新股	送股	公积金转股	其他	小计	数量	比例
一、有限售条件股份	1,301,985,007	24.51%			261,828,224	-34,453,213	227,375,011	1,529,360,018	23.99%
3、其他内资持股	1,301,919,007	24.51%			261,815,024	-34,400,413	227,414,611	1,529,333,618	23.99%
境内自然人持股	1,301,919,007	24.51%			261,815,024	-34,400,413	227,414,611	1,529,333,618	23.99%
4、外资持股	66,000				13,200	-52,800	-39,600	26,400	
境外自然人持股	66,000				13,200	-52,800	-39,600	26,400	
二、无限售条件股份	4,009,524,540	75.49%			800,473,685	34,453,213	834,926,898	4,844,451,438	76.01%
1、人民币普通股	4,009,524,540	75.49%			800,473,685	34,453,213	834,926,898	4,844,451,438	76.01%
三、股份总数	5,311,509,547	100.00%	0	0	1,062,301,909	0	1,062,301,909	6,373,811,456	100.00%

股份变动的原因

√ 适用 □ 不适用

报告期内，公司实施2019年度权益分派其中以公积金转增股本、首期限制性股票激励计划第二个解锁期的解锁条件成就并解锁流通、新任高管按规定锁定等原因，致报告期末有限售条件股份增加227,375,011股，无限售条件股份增加834,926,898股，总股本增至6,373,811,456股。

股份变动的批准情况

√ 适用 □ 不适用

1、公司2019年度权益分派方案已分别经公司第三届董事会第十八次会议、第三届监事会第十四次会议、2019年度股东大会审议通过。

2、公司《关于首期限制性股票激励计划第二个解锁期解锁的议案》已分别经第三届董事会第二十次会议、第三届监事会第十六次会议审议通过；公司首期限制性股票激励计划限售股份解除限售的数量和上市流通时间符合相关法律法规及限售承诺；限售股份流通上市的信息披露真实、准确、完整。

股份变动的过户情况

适用 不适用

2020年6月11日,公司2019年度权益分派实施完毕,公积金转增股本1,062,301,909股,总股本增至6,373,811,456股。2020年6月22日,公司完成了注册资本的工商变更登记手续,并取得了新的《营业执照》。

股份回购的实施进展情况

适用 不适用

采用集中竞价方式减持回购股份的实施进展情况

适用 不适用

股份变动对最近一年和最近一期基本每股收益和稀释每股收益、归属于公司普通股股东的每股净资产等财务指标的影响

适用 不适用

股本(股)		2019年			2020年1-6月		
		基本每股收益(元/股)	稀释每股收益(元/股)	归属于上市公司普通股股东的每股净资产(元/股)	基本每股收益(元/股)	稀释每股收益(元/股)	归属于上市公司普通股股东的每股净资产(元/股)
变动前	5,311,509,547	2.6614	2.6445	8.5809	0.7849	0.7849	8.3706
变动后	6,373,811,456	2.2179	2.2038	7.0777	0.6541	0.6541	6.9755

公司认为必要或证券监管机构要求披露的其他内容

适用 不适用

2、限售股份变动情况

适用 不适用

单位:股

股东名称	期初限售股数	本期解除限售股数	本期增加限售股数	期末限售股数	限售原因	拟解除限售日期
温鹏程	162,537,736		32,507,547	195,045,283	高管锁定	高管锁定股:按规定解锁
严居然	111,725,161	211,200	22,556,232	134,070,193	高管锁定;股权激励股份锁定	高管锁定股:按规定解锁 股权激励限售股:按公司首期限限制性股票激励计划规定的解锁条件、解锁时间、解锁数量及比例进行解锁
梁焕珍	107,129,971		21,425,994	128,555,965	高管关联人根据承诺锁定	高管锁定股:按规定解锁
温均生	104,868,187		20,973,637	125,841,824	高管锁定	高管锁定股:按规定解锁
温小琼	96,929,535		19,385,907	116,315,442	高管锁定	高管锁定股:按规定解锁

温志芬	94,656,626		18,931,325	113,587,951	高管锁定	高管锁定股：按规定解锁
黄伯昌	81,581,999		16,316,400	97,898,399	高管锁定	高管锁定股：按规定解锁
严居能	79,773,355	211,200	16,165,872	95,728,027	高管锁定；股权激励股份锁定	高管锁定股：按规定解锁 股权激励限售股：按公司首期限制性股票激励计划规定的解锁条件、解锁时间、解锁数量及比例进行解锁
梁志雄	64,157,812	86,400	12,917,962	76,989,374	高管锁定；股权激励股份锁定	高管锁定股：按规定解锁 股权激励限售股：按公司首期限制性股票激励计划规定的解锁条件、解锁时间、解锁数量及比例进行解锁
黄松德	57,478,618	211,200	11,706,924	68,974,342	高管锁定；股权激励股份锁定	高管锁定股：按规定解锁 股权激励限售股：按公司首期限制性股票激励计划规定的解锁条件、解锁时间、解锁数量及比例进行解锁
其他股东合计	341,146,007	42,396,096	77,603,307	376,353,218	高管锁定；股权激励股份锁定； 首发前限售股（待确认股份余股）	高管锁定股：按规定解锁 股权激励限售股：按公司首期限制性股票激励计划规定的解锁条件、解锁时间、解锁数量及比例进行解锁； 首发前限售股：待确认股份确认后，按规定解锁
合计	1,301,985,007	43,116,096	270,491,107	1,529,360,018	--	--

二、证券发行与上市情况

√ 适用 □ 不适用

股票及其衍生证券名称	发行日期	发行价格（或利率）	发行数量	上市日期	获准上市交易数量	交易终止日期	披露索引	披露日期
股票类								

可转换公司债券、分离交易的可转换公司债券、公司债类								
广东温氏食品集团股份有限公司 2017 年面向合格投资者公开发行公司债券（第一期）	2017 年 03 月 20 日	4.60%	5,000,000	2017 年 05 月 11 日	5,000,000	2022 年 03 月 20 日	巨潮资讯 （www.cninfo.com.cn） ，公告名称《广东温氏食品集团股份有限公司 2017 年面向合格投资者公开发行公司债券（第一期）上市公告书》，公告编号： 2017-050	2017 年 05 月 09 日
广东温氏食品集团股份有限公司 2017 年面向合格投资者公开发行公司债券（第二期）	2017 年 07 月 04 日	4.87%	20,000,000	2017 年 08 月 21 日	20,000,000	2022 年 07 月 04 日	巨潮资讯 （www.cninfo.com.cn） ，公告名称《广东温氏食品集团股份有限公司 2017 年面向合格投资者公开发行公司债券（第二期）上市公告书》，公告编号： 2017-81	2017 年 08 月 17 日
温氏食品集团股份有限公司 2019 年面向合格投资者公开发行公司债券（第一期）	2019 年 09 月 05 日	3.80%	5,000,000	2019 年 09 月 16 日	5,000,000	2024 年 09 月 06 日	巨潮资讯 （www.cninfo.com.cn） ，公告名称《温氏食品集团股份有限公司 2019 年面向合格投资者公开发行公司债券（第一期）在深圳证券交易所上市的公告》，公告编号：2019-112	2019 年 09 月 12 日
温氏食品集团股份有限公司 2020 年面向合格投资者公开发行公司债券（第一期）	2020 年 06 月 30 日	3.77%	23,000,000	2020 年 07 月 07 日	23,000,000	2025 年 07 月 01 日	巨潮资讯 （www.cninfo.com.cn） ，公告名称《温氏食品集团股份有限公司 2020 年面向合格投资者公开发行公司债券（第一期）在深圳证券交易所上市的公告》，公告编号：2020-98	2020 年 07 月 07 日
其他衍生证券类								

报告期内证券发行情况的说明

经中国证券监督管理委员会证监许可【2016】596号文核准，公司于2017年3月20日发行“广东温氏食品集团股份有限公司2017年面向合格投资者公开发行公司债券（第一期）”，债券简称“17温氏01”，证券代码112506，发行规模为5亿元人民币，发行利率4.6%，期限为5年，附第3年末公司调整票面利率选择权和投资人回售选择权。因此，公司于2020年3月31日

召开了温氏食品集团股份有限公司“17温氏01”2020年第一次债券持有人会议，会议审议通过了关于同意“17温氏01”维持本期债券票面利率保持不变，同时增加一次投资者回售选择权，部分投资者行使了回售选择权，“17温氏01”回售有效数量为286,625张，回售总金额28,776,863.36元（含利息），剩余托管数量为500张，利率3.10%。2017年7月4日，公司发行了“广东温氏食品集团股份有限公司2017年面向合格投资者公开发行公司债券（第二期）”，债券简称“17温氏02”，证券代码112539，发行规模为20亿元人民币，发行利率4.87%，期限为5年，附第3年末公司调整票面利率选择权和投资人回售选择权。

经中国证券监督管理委员会证监许可【2018】1692号文核准，公司于2019年9月5日发行“温氏食品集团股份有限公司2019年面向合格投资者公开发行公司债券（第一期）”，债券简称“19温氏01”，证券代码112963，发行规模为5亿元人民币，发行利率3.8%，期限为5年，附第3年末公司调整票面利率选择权和投资人回售选择权。2020年6月30日，公司发行了“温氏食品集团股份有限公司2020年面向合格投资者公开发行公司债券（第一期）”，债券简称“20温氏01”，证券代码149167，发行规模为23亿元人民币，发行利率3.77%，期限为5年，附第3年末公司调整票面利率选择权和投资人回售选择权。

三、公司股东数量及持股情况

单位：股

报告期末普通股股东总数		124,546		报告期末表决权恢复的优先股股东总数（如有）（参见注8）		0		
持股 5% 以上的普通股股东或前 10 名股东持股情况								
股东名称	股东性质	持股比例	报告期末持股数量	报告期内增减变动情况	持有有限售条件的股份数量	持有无限售条件的股份数量	质押或冻结情况	
							股份状态	数量
温鹏程	境内自然人	4.08%	260,060,378	43,343,396	195,045,283	65,015,095	质押	22,095,949
香港中央结算有限公司	境外法人	3.06%	195,242,949	10,315,443		195,242,949		
严居然	境内自然人	2.80%	178,760,258	29,793,376	134,070,193	44,690,065		
梁焕珍	境内自然人	2.69%	171,407,953	28,567,992	128,555,965	42,851,988		
温均生	境内自然人	2.63%	167,789,100	27,964,850	125,841,824	41,947,276		
黎沃灿	境内自然人	2.47%	157,328,082	26,221,347	105,600	157,222,482	质押	10,245,383
温小琼	境内自然人	2.43%	155,087,256	25,847,876	116,315,442	38,771,814		
温志芬	境内自然人	2.38%	151,450,602	25,241,767	113,587,951	37,862,651		
黄伯昌	境内自然人	2.05%	130,531,199	21,755,200	97,898,399	32,632,800		
严居能	境内自然人	2.00%	127,637,368	21,272,895	95,728,027	31,909,341		
战略投资者或一般法人因配售新股成为前 10 名股东的情况（如有）（参见注 3）	不适用							
上述股东关联关系或一致行动的说明	温鹏程、温均生、梁焕珍、温小琼、温志芬为公司实际控制人温氏家族成员；严居然、严居能为兄弟关系。							
前 10 名无限售条件股东持股情况								

股东名称	报告期末持有无限售条件股份数量	股份种类	
		股份种类	数量
香港中央结算有限公司	195,242,949	人民币普通股	195,242,949
黎沃灿	157,222,482	人民币普通股	157,222,482
温木桓	126,491,854	人民币普通股	126,491,854
黎洪灿	100,586,263	人民币普通股	100,586,263
温耀光	70,028,767	人民币普通股	70,028,767
中国证券金融股份有限公司	69,675,600	人民币普通股	69,675,600
张琼珍	65,209,200	人民币普通股	65,209,200
温鹏程	65,015,095	人民币普通股	65,015,095
冯冰钊	49,560,904	人民币普通股	49,560,904
黄玉泉	48,998,666	人民币普通股	48,998,666
前 10 名无限售流通股股东之间，以及前 10 名无限售流通股股东和前 10 名股东之间关联关系或一致行动的说明	前 10 名股东温鹏程、黎沃灿同时为前 10 名无限售流通股股东； 温均生、梁焕珍、温小琼、温志芬与温鹏程同为公司实际控制人温氏家族成员； 黎沃灿、黎洪灿为兄弟关系； 公司未知其他前 10 名无限售流通股股东之间，以及前 10 名无限售流通股股东和前 10 名股东之间是否存在关联关系。		
前 10 名普通股股东参与融资融券业务股东情况说明（如有）（参见注 4）	不适用		

公司前 10 名普通股股东、前 10 名无限售条件普通股股东在报告期内是否进行约定购回交易

是 否

公司前 10 名普通股股东、前 10 名无限售条件普通股股东在报告期内未进行约定购回交易。

四、控股股东或实际控制人变更情况

控股股东报告期内变更

适用 不适用

公司报告期控股股东未发生变更。

实际控制人报告期内变更

适用 不适用

公司报告期实际控制人未发生变更。

第七节 优先股相关情况

适用 不适用

报告期公司不存在优先股。

第八节 可转换公司债券相关情况

适用 不适用

报告期公司不存在可转换公司债券。

第九节 董事、监事、高级管理人员情况

一、董事、监事和高级管理人员持股变动

√ 适用 □ 不适用

单位：股

姓名	职务	任职状态	期初持股数 (股)	本期增 持股份 数量 (股)	本期减 持股份 数量 (股)	期末持股数 (股)	期初被授 予的限制 性股票数 量(股)	本期被 授予的 限制性 股票数 量(股)	期末被 授予的 限制性 股票数 量(股)
温志芬	董事长	现任	126,208,835			151,450,602			
温鹏程	董事	现任	216,716,982			260,060,378			
严居然	董事、副董 事长	现任	148,966,882			178,760,258	440,000		528,000
温均生	董事	现任	139,824,250			167,789,100			
温小琼	董事、副总 裁	现任	129,239,380			155,087,256			
黄松德	董事	现任	76,638,157			91,965,788	440,000		528,000
严居能	董事	现任	106,364,473			127,637,368	440,000		528,000
黎少松	董事、副总 裁	现任	14,559,840			17,471,808			
陈舒	独立董事	现任							
万良勇	独立董事	现任							
曹仰锋	独立董事	现任							
印遇龙	独立董事	现任							
伍政维	职工监事、 监事会主 席	现任	17,477,598			20,973,117			
张祥斌	职工监事	现任	18,289,826			21,947,791			
陈志强	股东监事	现任	10,753,280			12,903,936			
黄伯昌	股东监事	现任	108,775,999			130,531,199			
何维光	股东监事	现任	56,207,433			67,448,920			
梁志雄	总裁	现任	85,543,750			102,652,500	180,000		216,000
罗旭芳	副总裁	现任	12,484,268			14,981,122	180,000		216,000

叶京华	副总裁	现任	30,650,259			36,780,311	180,000		216,000
陈峰	副总裁、技术总监	现任	11,592,726			13,911,271	180,000		216,000
梅锦方	副总裁、董事会秘书	现任	1,087,600			1,305,120	180,000		216,000
陈瑞爱	副总裁	现任	10,354,625			12,425,550	180,000		216,000
林建兴	财务总监	现任	930,400			1,116,480	180,000		216,000
赵亮	副总裁	现任	0						
秦开田	副总裁	现任	11,856,700			14,228,040	120,000		144,000
温朝波	副总裁	现任	13,072,001			15,686,401	120,000		144,000
吴珍芳	副总裁	现任	7,198,898			8,638,678	80,000		96,000
合计	--	--	1,354,794,162	0	0	1,625,752,994	2,900,000	0	3,480,000

二、公司董事、监事、高级管理人员变动情况

√ 适用 □ 不适用

姓名	担任的职务	类型	日期	原因
陈峰	副总裁兼技术总监	任免	2020年01月17日	第三届第十三次董事会聘任为技术总监，仍同时兼任副总裁
严居然	副董事长	任免	2020年02月04日	辞去总裁职务，第三届第十五次董事会选举为副董事长
梁志雄	总裁	任免	2020年02月04日	第三届第十五次董事会聘任为总裁
秦开田	副总裁	任免	2020年02月04日	第三届第十五次董事会聘任为副总裁
温朝波	副总裁	任免	2020年03月16日	第三届第十七次（临时）董事会聘任为副总裁
吴珍芳	副总裁	任免	2020年07月20日	第三届第二十二次（临时）董事会聘任为副总裁

第十节 公司债券相关情况

公司是否存在公开发行并在证券交易所上市，且在半年度报告批准报出日未到期或到期未能全额兑付的公司债券是

一、公司债券基本信息

债券名称	债券简称	债券代码	发行日	到期日	债券余额 (万元)	利率	还本付息方式
广东温氏食品集团股份有限公司 2017 年面向合格投资者公开发行公司债券（第一期）	17 温氏 01	112506	2017 年 03 月 20 日	2022 年 03 月 20 日	5	3.10%	本期债券每年付息一次，到期一次还本，最后一期利息随本金的兑付一起支付
广东温氏食品集团股份有限公司 2017 年面向合格投资者公开发行公司债券（第二期）	17 温氏 02	112539	2017 年 07 月 04 日	2022 年 07 月 04 日	200,000	4.87%	本期债券每年付息一次，到期一次还本，最后一期利息随本金的兑付一起支付
温氏食品集团股份有限公司 2019 年面向合格投资者公开发行公司债券（第一期）	19 温氏 01	112963	2019 年 09 月 05 日	2024 年 09 月 06 日	50,000	3.80%	本期债券每年付息一次，到期一次还本，最后一期利息随本金的兑付一起支付
温氏食品集团股份有限公司 2020 年面向合格投资者公开发行公司债券（第一期）	20 温氏 01	149167	2020 年 06 月 30 日	2025 年 07 月 01 日	230,000	3.77%	本期债券每年付息一次，到期一次还本，最后一期利息随本金的兑付一起支付
公司债券上市或转让的交易场所	深圳证券交易所						
投资者适当性安排	上述公司债券上市后将实施投资者适当性管理，仅限合格投资者参与交易，公众投资者认购或买入的交易行为无效。						
报告期内公司债券的付息兑付情况	17 温氏 01 的付息日期为 2018 年至 2022 年每年的 3 月 20 日，公司于 2020 年 3 月 20 日支付自 2019 年 3 月 20 日至 2020 年 3 月 19 日期间的本期公司债券利息。17 温氏 02 的付息日期为 2018 年至 2022 年每年的 7 月 4 日，公司于 2020 年 7 月 4 日支付自 2019 年 7 月 4 日至 2020 年 7 月 3 日期间的本期公司债券利息。						
公司债券附发行人或投资者选择权条款、可交换条款等特殊条款的，报告期内相关条款的执行情况（如适用）	上述公司债券的期限均为 5 年期，附第 3 年末发行人调整票面利率选择权和投资者回售选择权。“17 温氏 01”在存续期的第 3 年末，公司选择调整本期债券存续期后 2 年的票面利率为 3.10%，并在其存续期后 2 年固定不变。2020 年 3 月 20 日，“17 温氏 01”回售有效数量为 4,712,875 张，回售总金额 492,966,725.00 元（含利息），剩余托管数量为 287,125 张，公司于 2020 年 3 月 20 日完成了将回售资金（含本金及利息）划付至投资者资金账户。公司于 2020 年 3 月 31 日召开了温氏						

	<p>食品集团股份有限公司“17 温氏 01”2020 年第一次债券持有人会议，会议审议通过了关于同意“17 温氏 01”维持本期债券票面利率保持不变，同时增加一次投资者回售选择权，部分投资者行使了回售选择权，“17 温氏 01”回售有效数量为 286,625 张，回售总金额 28,776,863.36 元（含利息），剩余托管数量为 500 张，利率 3.10%，公司于 2020 年 5 月 6 日完成回售资金（含本金及利息）划付至投资者资金账户。“17 温氏 02”在存续期的第 3 年末，公司选择调整本期债券存续期后 2 年的票面利率为 3.00%，并在其存续期后 2 年固定不变。2020 年 7 月 4 日，“17 温氏 02”回售有效数量为 18,846,934 张，回售总金额 1,976,477,968.58 元（含利息），剩余托管数量为 1,153,066 张，公司于 2020 年 7 月 6 日完成了将回售资金（含本金及利息）划付至投资者资金账户。</p>
--	--

其他说明：债券“20温氏01”的发行日为2020年6月30日，但公司实际收到募集资金的时间为2020年7月1日，且起息日为2020年7月1日。详见巨潮资讯网（www.cninfo.com.cn）2020年7月7日披露的《温氏食品集团股份有限公司2020年面向合格投资者公开发行公司债券（第一期）在深圳证券交易所上市的公告》（公告编号:2020-98）。

二、债券受托管理人和资信评级机构信息

债券受托管理人：							
名称	中国国际金融股份有限公司	办公地址	北京市朝阳区建国门外大街1号国贸大厦2座27层及28层	联系人	郭允	联系电话	010-65051166
报告期内对公司债券进行跟踪评级的资信评级机构：							
名称	联合信用评级有限公司	办公地址	北京市朝阳区建国门外大街2号PICC大厦12层				
报告期内公司聘请的债券受托管理人、资信评级机构发生变更的，变更的原因、履行的程序、对投资者利益的影响等（如适用）					不适用。		

三、公司债券募集资金使用情况

公司债券募集资金使用情况及履行的程序	<p>公司于 2015 年 11 月 21 日召开第一届董事会第 31 次会议，且于 2015 年 12 月 10 日召开 2015 年第一次临时股东大会，审议通过了《关于公司符合公开发行公司债券条件的议案》、《关于公开发行公司债券方案的议案》，拟发行不超过 50 亿元公司债券，经中国证监会“证监许可[2016]596 号”文件核准，公司将在中国境内面向合格投资者公开发行不超过 50 亿元公司债券，采用分期发行方式，目前已发行两期公司债券，累计发行规模为人民币 25 亿元，其中第一期 5 亿元，第二期 20 亿元。第一期募集资金全部用于补充流动资金，第二期募集资金用于偿还公司借款及补充流动资金。</p> <p>公司于 2018 年 4 月 9 日召开第二届董事会第 34 次会议，且于 2018 年 5 月 3 日召开 2017 年度股东大会，审议通过了《关于公司符合公开发行公司债券条件的议案》、《关于面向合格投资者公开发行公司债券方案的议案》，拟发行不超过 50 亿元公司债券，经中国证监会“证监许可[2018]1692 号”文核准，公司将在中国境内面向合格投资者公开发行不超过 50 亿元的公司债券，采用分期发行方式，其中第一期 5 亿元，第二期 23 亿元。第一期募集资金全部用于补充流动资金，第二期募集资金扣除发行费用后优先用于偿还公司“17 温氏 02”的回售本金及利息，剩余部分用于补充公司流动资金。</p>
期末余额（万元）	0

募集资金专项账户运作情况	公司根据相关法律法规的规定指定募集资金专项账户，用于公司债券募集资金的接收、存储、划转与本息偿付。上述公司债券募集资金专项账户开户银行信息如下：账户名称：温氏食品集团股份有限公司；开户银行：中国银行股份有限公司云浮新兴科技园支行；银行账户：644459968003。公司已经与募集资金开户银行及受托管理人签署了三方监管协议。
募集资金使用是否与募集说明书承诺的用途、使用计划及其他约定一致	是。

四、公司债券信息评级情况

2017年5月22日，联合信用评级有限公司出具了《广东温氏食品集团股份有限公司公司债券2017年跟踪评级报告》，维持公司主体长期信用等级为AAA，评级展望为“稳定”，公司公开发行的“17温氏01”信用等级为AAA。

2018年6月8日，联合信用评级有限公司出具了《广东温氏食品集团股份有限公司公司债券2018年跟踪评级报告》，维持公司主体长期信用等级为AAA，评级展望为“稳定”，公司公开发行的“17温氏01”和“17温氏02”信用等级为AAA。

2019年5月31日，联合信用评级有限公司出具了《温氏食品集团股份有限公司公司债券2019年跟踪评级报告》，维持公司主体长期信用等级为AAA，评级展望为“稳定”，公司公开发行的“17温氏01”和“17温氏02”信用等级为AAA。

2019年8月23日，联合信用评级有限公司出具了《温氏食品集团股份有限公司公司债券2019年公开发行公司债券（第一期）信用评级报告》，维持公司主体长期信用等级为AAA，评级展望为“稳定”，公司公开发行的2019年公司债券（第一期）信用等级为AAA。

2020年6月15日，联合信用评级有限公司出具了《温氏食品集团股份有限公司公司债券2020年跟踪评级报告》，维持公司主体长期信用等级为AAA，评级展望为“稳定”，公司公开发行的“17温氏01”、“17温氏02”和“19温氏01”信用等级为AAA。

2020年6月18日，联合信用评级有限公司出具了《温氏食品集团股份有限公司公司债券2020年面向合格投资者公开发行公司债券（第一期）信用评级报告》，维持公司主体长期信用等级为AAA，评级展望为“稳定”，公司公开发行的2020年公司债券（第一期）信用等级为AAA。

AAA 评级表示受评对象偿还债务的能力极强，基本不受不利经济环境的影响，违约风险极低。

五、公司债券增信机制、偿债计划及其他偿债保障措施

报告期内，公司债券增信机制、偿债计划及其他偿债保障措施未发生变更，正常执行，与募集说明书的相关承诺一致。

六、报告期内债券持有人会议的召开情况

公司于2020年3月31日，就“17温氏01”增加投资者回售选择权事项在广东省云浮市新兴县新城镇东堤北路9号温氏股份总部会议室以通讯方式召开了“17温氏01”2020年第一次债券持有人会议，审议《关于广东温氏食品集团股份有限公司2017年面向合格投资者公开发行公司债券（第一期）增加投资者回售选择权的议案》。表决结果为通过，本次债券持有人会议表决结果合法、有效。详见《“17温氏01”2020年第一次债券持有人会议决议公告》。

公司于2020年7月22日，就公司回购注销部分限制性股票减资相关事项在广东省云浮市新兴县新城镇东堤北路9号温氏股份总部会议室以通讯方式召开了“17温氏01”2020年第二次债券持有人会议，“19温氏01”2020年第一次债券持有人会议，“20温氏01”2020年第一次债券持有人会议。审议《关于温氏食品集团股份有限公司回购注销部分限制性股票减资相关事项的议案》。由于无债券持有人或其委托代理人出席本次债券持有人会议，本次债券持有人会议未能形成有效决议，详见《“17温氏01”2020年第二次债券持有人会议决议公告》、《“19温氏01”2020年第一次债券持有人会议决议公告》、《“20温氏01”2020年第一次债券持有人会议决议公告》。

公司于2020年7月22日，就公司回购注销部分限制性股票减资回购注销以及“17温氏02”增加投资者回售选择权事项在广东省云浮市新兴县新城镇东堤北路9号温氏股份总部会议室以通讯方式召开了“17温氏02”2020年第一次债券持有人会议。

审议《关于温氏食品集团股份有限公司回购注销部分限制性股票减资相关事项的议案》以及《关于广东温氏食品集团股份有限公司2017年面向合格投资者公开发行公司债券（第二期）增加投资者回售选择权的议案》。表决结果为通过，本次债券持有人会议表决结果合法、有效。详见《“17温氏02”2020年第一次债券持有人会议决议公告》。

七、报告期内债券受托管理人履行职责的情况

公司债券存续期内，债券受托管理人严格按照《债券受托管理协议》中的约定，对公司资信状况、募集资金管理运用情况进行了持续跟踪，并督促公司履行公司债券募集说明书中所约定义务，积极行使了债券受托管理人职责，维护债券持有人的合法权益。

报告期内，债券受托管理人就“17温氏01”、“17温氏02”、“19温氏01”、分别出具了《温氏食品集团股份有限公司2017年公司债券（第一期）受托管理事务报告（2019年度）》、《温氏食品集团股份有限公司2017年公司债券（第二期）受托管理事务报告（2019年度）》和《温氏食品集团股份有限公司2019年公司债券（第一期）受托管理事务报告（2019年度）》，并分别就公司总裁辞职、选举副董事长、新聘任总裁和副总裁、“17温氏01”增加投资者回售选择权、公司变更注册资本和修改公司章程、“17温氏02”增加投资者回售选择权等事项出具了重大事项受托管理事务临时报告，公司分别于2020年2月10日、2020年4月2日、2020年7月17日、2020年7月24日在巨潮资讯网（www.cninfo.com.cn）进行了披露。同时债券受托管理人就公司“17温氏01”增加投资者回售选择权事项于2020年3月31日召开了“17温氏01”2020年第一次债券持有人会议，于2020年7月22日就回购注销部分限制性股票减资事项召开了“17温氏01”2020年第二次债券持有人会议、“19温氏01”“20温氏01”2020年第一次债券持有人会议，并同时就回购注销部分限制性股票减资和“17温氏02”增加投资者回售选择权事项召开了“17温氏02”2020年第一次债券持有人会议。

八、截至报告期末和上年末（或报告期和上年相同期间）公司的主要会计数据和财务指标

单位：万元

项目	本报告期末	上年末	本报告期末比上年末增减
流动比率	128.43%	187.77%	-59.34%
资产负债率	29.95%	28.90%	1.05%
速动比率	43.93%	95.72%	-51.79%
	本报告期	上年同期	本报告期比上年同期增减
EBITDA 利息保障倍数	38.13	18.17	109.85%
贷款偿还率	100.00%	100.00%	0.00%
利息偿付率	100.00%	100.00%	0.00%

上述会计数据和财务指标同比变动超过 30%的主要原因

适用 不适用

流动比率同比下降59.34%、速动比率同比下降51.79%，主要是本报告期末拆出资金和其他流动资产余额较上年末减少所致。

EBITDA利息保障倍数同比上升109.85%，主要是本报告期公司主要产品肉猪销售价格上升，净利润同比增加，同时利息支出同比减少所致。

九、公司逾期未偿还债项

适用 不适用

公司不存在逾期未偿还债项。

十、报告期内对其他债券和债务融资工具的付息兑付情况

报告期内，公司无发行其他债券和债务融资工具。

十一、报告期内获得的银行授信情况、使用情况以及偿还银行贷款的情况

公司与银行等金融机构保持良好的长期合作关系，并获得较高的授信额度，间接债务融资能力较强。截至本报告期末，公司共在各家金融机构获得授信人民币208.88亿元，其中已使用授信额度为人民币57.20亿元。报告期内，公司能够按时足额支付银行贷款本金及利息，不存在展期及减免情况等。

十二、报告期内执行公司债券募集说明书相关约定或承诺的情况

报告期内，公司严格履行债券相关约定和承诺。对债券投资者的利益提供了充分的保障。

十三、报告期内发生的重大事项

报告期内，公司发生总裁辞职、选举副董事长、新聘任总裁和副总裁、变更注册资本及修改公司章程等重大事项，公司分别于2020年2月4日、2020年6月25日在巨潮网披露了《关于公司总裁辞职及选举副董事长、聘任总裁和副总裁的公告》（公告编号为：2020-13）、《关于公司变更注册资本并修改〈公司章程〉及相关制度的公告》（公告编号为：2020-88），以上事项对公司经营情况及偿债能力不会产生影响。

十四、公司债券是否存在保证人

是 否

第十一节 财务报告

一、审计报告

半年度报告是否经过审计

是 否

公司半年度财务报告未经审计。

二、财务报表

财务附注中报表的单位为：元

1、合并资产负债表

编制单位：温氏食品集团股份有限公司

2020 年 06 月 30 日

单位：元

项目	2020 年 6 月 30 日	2019 年 12 月 31 日
流动资产：		
货币资金	1,470,107,043.03	1,468,385,702.94
结算备付金		
拆出资金	1,004,594,600.23	3,920,228,786.62
交易性金融资产	429,576,397.77	1,467,709,572.96
衍生金融资产		
应收票据		100,000.00
应收账款	337,630,096.31	306,899,093.65
应收款项融资		
预付款项	395,532,359.95	305,907,608.76
应收保费		
应收分保账款		
应收分保合同准备金		
其他应收款	1,630,856,030.29	1,294,044,956.92
其中：应收利息		
应收股利	2,814,976.72	
买入返售金融资产		

存货	12,525,774,971.88	12,486,388,533.83
合同资产	7,333,173.59	
持有待售资产		
一年内到期的非流动资产		
其他流动资产	1,837,335,796.33	4,844,078,495.47
流动资产合计	19,638,740,469.38	26,093,742,751.15
非流动资产：		
发放贷款和垫款		
债权投资	22,257,534.23	21,459,726.03
其他债权投资		
长期应收款	35,812,497.09	17,557,170.30
长期股权投资	534,084,735.94	507,524,293.17
其他权益工具投资	1,168,108,144.60	992,589,710.16
其他非流动金融资产	5,037,090,323.88	4,907,477,070.39
投资性房地产	65,874,304.82	32,192,397.67
固定资产	24,063,732,003.29	22,733,041,928.30
在建工程	4,917,163,494.52	3,011,562,772.88
生产性生物资产	6,039,989,049.61	4,295,996,953.16
油气资产		
使用权资产		
无形资产	1,601,914,908.11	1,370,505,175.55
开发支出		
商誉	328,701,683.87	168,710,619.09
长期待摊费用	1,225,828,817.42	762,767,878.25
递延所得税资产	131,281,093.54	134,359,233.53
其他非流动资产	873,019,562.26	529,436,773.98
非流动资产合计	46,044,858,153.18	39,485,181,702.46
资产总计	65,683,598,622.56	65,578,924,453.61
流动负债：		
短期借款	4,822,888,840.27	2,072,434,704.86
向中央银行借款		
拆入资金		
交易性金融负债	115,415,066.03	113,765,449.62
衍生金融负债		

应付票据		
应付账款	3,250,429,859.03	2,657,695,650.82
预收款项		473,043,451.90
合同负债	418,231,894.58	
卖出回购金融资产款		
吸收存款及同业存放		
代理买卖证券款		
代理承销证券款		
应付职工薪酬	850,027,485.34	2,001,334,316.89
应交税费	90,833,731.28	63,620,604.98
其他应付款	5,425,856,307.23	5,833,547,774.52
其中：应付利息		
应付股利	8,865,943.11	2,989,678.61
应付手续费及佣金		
应付分保账款		
持有待售负债		
一年内到期的非流动负债	318,224,708.80	681,227,133.80
其他流动负债		
流动负债合计	15,291,907,892.56	13,896,669,087.39
非流动负债：		
保险合同准备金		
长期借款	1,112,854,414.43	1,360,000,000.00
应付债券	2,489,512,666.23	2,985,584,685.23
其中：优先股		
永续债		
租赁负债		
长期应付款	285,643,305.25	149,848,453.69
长期应付职工薪酬		
预计负债	24,846,609.30	24,846,609.30
递延收益	291,531,732.10	284,563,275.97
递延所得税负债	173,981,433.09	249,305,364.28
其他非流动负债		
非流动负债合计	4,378,370,160.40	5,054,148,388.47
负债合计	19,670,278,052.96	18,950,817,475.86

所有者权益：		
股本	6,373,811,456.00	5,311,509,547.00
其他权益工具		
其中：优先股		
永续债		
资本公积	5,476,482,197.01	6,500,838,206.55
减：库存股	255,908,424.60	650,314,242.17
其他综合收益	-113,462,473.86	-187,966,275.90
专项储备		
盈余公积	3,189,838,623.08	3,189,838,623.08
一般风险准备	5,370,372.80	5,370,372.80
未分配利润	29,784,442,548.77	30,942,614,557.42
归属于母公司所有者权益合计	44,460,574,299.20	45,111,890,788.78
少数股东权益	1,552,746,270.40	1,516,216,188.97
所有者权益合计	46,013,320,569.60	46,628,106,977.75
负债和所有者权益总计	65,683,598,622.56	65,578,924,453.61

法定代表人：温志芬

主管会计工作负责人：林建兴

会计机构负责人：蒋荣金

2、母公司资产负债表

单位：元

项目	2020年6月30日	2019年12月31日
流动资产：		
货币资金	1,184,315,003.18	3,686,113,622.11
交易性金融资产		813,303,751.27
衍生金融资产		
应收票据		
应收账款	1,474,796.10	1,939,132.77
应收款项融资		
预付款项	2,735,600.35	458,243.57
其他应收款	36,616,068,345.44	26,170,082,105.07
其中：应收利息		
应收股利		
存货	115,837,148.77	155,817,162.29

合同资产		
持有待售资产		
一年内到期的非流动资产		
其他流动资产	951,133,608.66	3,826,031,757.00
流动资产合计	38,871,564,502.50	34,653,745,774.08
非流动资产：		
债权投资		
其他债权投资		
长期应收款		
长期股权投资	10,749,040,956.99	10,319,391,493.03
其他权益工具投资		
其他非流动金融资产	1,206,059,758.85	1,212,589,874.37
投资性房地产	26,450,050.94	27,384,705.69
固定资产	588,267,073.06	610,020,932.69
在建工程	123,937,906.61	93,348,443.00
生产性生物资产	23,954,262.29	27,167,846.91
油气资产		
使用权资产		
无形资产	84,085,053.60	86,998,317.94
开发支出		
商誉		
长期待摊费用	18,180,149.73	22,494,471.71
递延所得税资产		
其他非流动资产	119,560.00	13,857,400.00
非流动资产合计	12,820,094,772.07	12,413,253,485.34
资产总计	51,691,659,274.57	47,066,999,259.42
流动负债：		
短期借款	4,782,888,840.27	2,072,434,704.86
交易性金融负债		
衍生金融负债		
应付票据		
应付账款	80,851,188.05	108,805,947.59
预收款项		9,421,205.94
合同负债	11,619,580.29	

应付职工薪酬	25,437,008.75	179,669,298.43
应交税费	26,522,358.02	5,269,370.25
其他应付款	3,995,572,803.55	7,873,399,913.42
其中：应付利息		
应付股利		
持有待售负债		
一年内到期的非流动负债	165,890,970.83	676,495,187.48
其他流动负债		
流动负债合计	9,088,782,749.76	10,925,495,627.97
非流动负债：		
长期借款	880,000,000.00	1,360,000,000.00
应付债券	2,489,512,666.23	2,985,584,685.23
其中：优先股		
永续债		
租赁负债		
长期应付款		
长期应付职工薪酬		
预计负债		
递延收益	27,247,041.79	31,962,794.85
递延所得税负债		
其他非流动负债		
非流动负债合计	3,396,759,708.02	4,377,547,480.08
负债合计	12,485,542,457.78	15,303,043,108.05
所有者权益：		
股本	6,373,811,456.00	5,311,509,547.00
其他权益工具		
其中：优先股		
永续债		
资本公积	5,594,325,400.88	6,589,638,670.68
减：库存股	255,908,424.60	650,314,242.17
其他综合收益		
专项储备		
盈余公积	3,189,838,623.08	3,189,838,623.08
未分配利润	24,304,049,761.43	17,323,283,552.78

所有者权益合计	39,206,116,816.79	31,763,956,151.37
负债和所有者权益总计	51,691,659,274.57	47,066,999,259.42

法定代表人：温志芬

主管会计工作负责人：林建兴

会计机构负责人：蒋荣金

3、合并利润表

单位：元

项目	2020 年半年度	2019 年半年度
一、营业总收入	35,967,512,637.67	30,434,985,788.86
其中：营业收入	35,956,892,340.06	30,421,582,115.00
利息收入	10,620,297.61	13,403,673.86
已赚保费		
手续费及佣金收入		
二、营业总成本	31,002,965,520.58	29,676,694,123.60
其中：营业成本	27,659,496,188.77	26,970,666,941.85
利息支出		
手续费及佣金支出		
退保金		
赔付支出净额		
提取保险责任准备金净额		
保单红利支出		
分保费用		
税金及附加	31,978,633.07	28,148,532.89
销售费用	458,643,562.50	394,131,217.83
管理费用	2,496,784,040.46	1,870,661,811.96
研发费用	326,532,889.79	297,825,523.09
财务费用	29,530,205.99	115,260,095.98
其中：利息费用	154,320,441.64	180,316,428.62
利息收入	14,798,585.67	4,658,302.71
加：其他收益	75,119,108.20	29,956,540.96
投资收益（损失以“-”号填列）	193,738,570.67	115,365,928.11
其中：对联营企业和合营企业的投资收益	-7,164,329.62	-5,618,944.52
以摊余成本计量的金融资产终止确认收益		
汇兑收益（损失以“-”号填列）		

净敞口套期收益（损失以“-”号填列）		
公允价值变动收益（损失以“-”号填列）	-326,493,651.87	862,651,557.18
信用减值损失（损失以“-”号填列）	-34,763,038.38	-39,875,766.33
资产减值损失（损失以“-”号填列）	-716,605,989.44	-9,832,917.08
资产处置收益（损失以“-”号填列）	-2,527,476.95	940,130.91
三、营业利润（亏损以“-”号填列）	4,153,014,639.32	1,717,497,139.01
加：营业外收入	20,474,561.20	12,894,648.15
减：营业外支出	106,819,153.64	26,376,130.55
四、利润总额（亏损总额以“-”号填列）	4,066,670,046.88	1,704,015,656.61
减：所得税费用	-10,924,152.04	261,688,826.50
五、净利润（净亏损以“-”号填列）	4,077,594,198.92	1,442,326,830.11
（一）按经营持续性分类		
1.持续经营净利润（净亏损以“-”号填列）	4,077,594,198.92	1,442,326,830.11
2.终止经营净利润（净亏损以“-”号填列）		
（二）按所有权归属分类		
1.归属于母公司所有者的净利润	4,153,337,538.35	1,382,933,353.24
2.少数股东损益	-75,743,339.43	59,393,476.87
六、其他综合收益的税后净额	74,503,802.04	1,460,735.60
归属母公司所有者的其他综合收益的税后净额	74,503,802.04	1,460,735.60
（一）不能重分类进损益的其他综合收益	69,409,846.44	-49,704,372.90
1.重新计量设定受益计划变动额		
2.权益法下不能转损益的其他综合收益		
3.其他权益工具投资公允价值变动	69,409,846.44	-49,704,372.90
4.企业自身信用风险公允价值变动		
5.其他		
（二）将重分类进损益的其他综合收益	5,093,955.60	51,165,108.50
1.权益法下可转损益的其他综合收益		47,949,992.64
2.其他债权投资公允价值变动		
3.金融资产重分类计入其他综合收益的金额		
4.其他债权投资信用减值准备		
5.现金流量套期储备		
6.外币财务报表折算差额	5,093,955.60	3,215,115.86
7.其他		
归属于少数股东的其他综合收益的税后净额		

七、综合收益总额	4,152,098,000.96	1,443,787,565.71
归属于母公司所有者的综合收益总额	4,227,841,340.39	1,384,394,088.84
归属于少数股东的综合收益总额	-75,743,339.43	59,393,476.87
八、每股收益：		
（一）基本每股收益	0.6541	0.2205
（二）稀释每股收益	0.6541	0.2205

法定代表人：温志芬

主管会计工作负责人：林建兴

会计机构负责人：蒋荣金

4、母公司利润表

单位：元

项目	2020 年半年度	2019 年半年度
一、营业收入	644,309,521.82	707,885,144.65
减：营业成本	669,038,403.68	631,768,757.61
税金及附加	544,647.49	719,067.05
销售费用	47,106,583.79	19,237,223.86
管理费用	121,244,463.83	140,583,582.60
研发费用	105,709,862.30	73,266,712.53
财务费用	3,087,272.43	108,001,443.55
其中：利息费用	136,407,736.96	180,124,351.42
利息收入	14,151,202.21	3,388,173.04
加：其他收益	14,437,060.41	8,019,931.70
投资收益（损失以“-”号填列）	12,671,557,842.53	5,980,380,689.97
其中：对联营企业和合营企业的投资收益	513,116.41	119,588.32
以摊余成本计量的金融资产终止确认收益		
净敞口套期收益（损失以“-”号填列）		
公允价值变动收益（损失以“-”号填列）	-23,448,409.89	6,120,906.03
信用减值损失（损失以“-”号填列）	32,258.42	-4,944,289.55
资产减值损失（损失以“-”号填列）	-17,767,583.89	
资产处置收益（损失以“-”号填列）		174,850.48
二、营业利润（亏损以“-”号填列）	12,342,389,455.88	5,724,060,446.08
加：营业外收入	309,931.10	61,296.45
减：营业外支出	50,423,631.33	222,117.20
三、利润总额（亏损总额以“-”号填列）	12,292,275,755.65	5,723,899,625.33

减：所得税费用		
四、净利润（净亏损以“-”号填列）	12,292,275,755.65	5,723,899,625.33
（一）持续经营净利润（净亏损以“-”号填列）	12,292,275,755.65	5,723,899,625.33
（二）终止经营净利润（净亏损以“-”号填列）		
五、其他综合收益的税后净额		
（一）不能重分类进损益的其他综合收益		
1.重新计量设定受益计划变动额		
2.权益法下不能转损益的其他综合收益		
3.其他权益工具投资公允价值变动		
4.企业自身信用风险公允价值变动		
5.其他		
（二）将重分类进损益的其他综合收益		
1.权益法下可转损益的其他综合收益		
2.其他债权投资公允价值变动		
3.金融资产重分类计入其他综合收益的金额		
4.其他债权投资信用减值准备		
5.现金流量套期储备		
6.外币财务报表折算差额		
7.其他		
六、综合收益总额	12,292,275,755.65	5,723,899,625.33
七、每股收益：		
（一）基本每股收益		
（二）稀释每股收益		

法定代表人：温志芬

主管会计工作负责人：林建兴

会计机构负责人：蒋荣金

5、合并现金流量表

单位：元

项目	2020 年半年度	2019 年半年度
一、经营活动产生的现金流量：		
销售商品、提供劳务收到的现金	32,005,875,831.46	30,112,315,437.52
客户存款和同业存放款项净增加额		
向中央银行借款净增加额		
向其他金融机构拆入资金净增加额		

收到原保险合同保费取得的现金		
收到再保业务现金净额		
保户储金及投资款净增加额		
收取利息、手续费及佣金的现金	9,754,530.55	13,403,673.86
拆入资金净增加额		
回购业务资金净增加额		
代理买卖证券收到的现金净额		
收到的税费返还	17,843,729.27	13,320,814.98
收到其他与经营活动有关的现金	115,144,224.18	59,074,219.89
经营活动现金流入小计	32,148,618,315.46	30,198,114,146.25
购买商品、接受劳务支付的现金	21,853,536,625.01	22,451,439,001.53
客户贷款及垫款净增加额		
存放中央银行和同业款项净增加额	2,005,298.59	11,117,863.19
支付原保险合同赔付款项的现金		
拆出资金净增加额		
支付利息、手续费及佣金的现金		
支付保单红利的现金		
支付给职工以及为职工支付的现金	4,353,249,505.10	3,411,030,466.99
支付的各项税费	147,747,725.57	128,909,606.81
支付其他与经营活动有关的现金	1,820,185,370.00	1,390,361,607.17
经营活动现金流出小计	28,176,724,524.27	27,392,858,545.69
经营活动产生的现金流量净额	3,971,893,791.19	2,805,255,600.56
二、投资活动产生的现金流量：		
收回投资收到的现金	13,590,984,706.27	5,559,013,047.05
取得投资收益收到的现金	171,301,233.34	148,033,452.03
处置固定资产、无形资产和其他长期资产收回的现金净额	4,504,019,567.63	675,403,214.20
处置子公司及其他营业单位收到的现金净额		
收到其他与投资活动有关的现金		5,000,000.00
投资活动现金流入小计	18,266,305,507.24	6,387,449,713.28
购建固定资产、无形资产和其他长期资产支付的现金	10,877,433,610.43	4,051,242,230.42
投资支付的现金	9,908,289,323.54	2,959,273,201.55
质押贷款净增加额		
取得子公司及其他营业单位支付的现金净额	222,410,392.21	16,214,954.33
支付其他与投资活动有关的现金	1,390,293.22	0.00

投资活动现金流出小计	21,009,523,619.40	7,026,730,386.30
投资活动产生的现金流量净额	-2,743,218,112.16	-639,280,673.02
三、筹资活动产生的现金流量：		
吸收投资收到的现金	84,000,000.00	0.00
其中：子公司吸收少数股东投资收到的现金	84,000,000.00	0.00
取得借款收到的现金	4,320,000,000.00	3,680,000,000.00
收到其他与筹资活动有关的现金	102,730,996.18	
筹资活动现金流入小计	4,506,730,996.18	3,680,000,000.00
偿还债务支付的现金	2,759,950,000.00	1,960,000,000.00
分配股利、利润或偿付利息支付的现金	5,836,597,337.65	3,074,196,977.31
其中：子公司支付给少数股东的股利、利润	423,378,071.10	274,111,530.83
支付其他与筹资活动有关的现金	62,394,043.83	0.00
筹资活动现金流出小计	8,658,941,381.48	5,034,196,977.31
筹资活动产生的现金流量净额	-4,152,210,385.30	-1,354,196,977.31
四、汇率变动对现金及现金等价物的影响	5,093,955.60	3,215,115.86
五、现金及现金等价物净增加额	-2,918,440,750.67	814,993,066.09
加：期初现金及现金等价物余额	5,338,510,698.64	2,712,901,114.90
六、期末现金及现金等价物余额	2,420,069,947.97	3,527,894,180.99

法定代表人：温志芬

主管会计工作负责人：林建兴

会计机构负责人：蒋荣金

6、母公司现金流量表

单位：元

项目	2020 年半年度	2019 年半年度
一、经营活动产生的现金流量：		
销售商品、提供劳务收到的现金	637,614,748.17	698,579,736.02
收到的税费返还		
收到其他与经营活动有关的现金	24,182,440.66	8,822,553.49
经营活动现金流入小计	661,797,188.83	707,402,289.51
购买商品、接受劳务支付的现金	627,848,048.78	584,464,180.04
支付给职工以及为职工支付的现金	247,082,313.89	180,520,268.33
支付的各项税费	470,968.81	1,614,349.91
支付其他与经营活动有关的现金	193,610,549.05	103,667,292.81
经营活动现金流出小计	1,069,011,880.53	870,266,091.09

经营活动产生的现金流量净额	-407,214,691.70	-162,863,801.58
二、投资活动产生的现金流量：		
收回投资收到的现金	12,596,540,562.40	4,462,000,000.00
取得投资收益收到的现金	12,816,665,992.72	6,053,318,616.16
处置固定资产、无形资产和其他长期资产收回的现金净额	93,271,398.69	60,179,872.68
处置子公司及其他营业单位收到的现金净额		
收到其他与投资活动有关的现金	5,287,570,167.44	3,511,581,114.24
投资活动现金流入小计	30,794,048,121.25	14,087,079,603.08
购建固定资产、无形资产和其他长期资产支付的现金	59,528,989.26	81,230,512.74
投资支付的现金	9,321,444,104.00	2,782,749,357.00
取得子公司及其他营业单位支付的现金净额		
支付其他与投资活动有关的现金	19,283,493,483.86	9,261,124,668.99
投资活动现金流出小计	28,664,466,577.12	12,125,104,538.73
投资活动产生的现金流量净额	2,129,581,544.13	1,961,975,064.35
三、筹资活动产生的现金流量：		
吸收投资收到的现金		
取得借款收到的现金	3,930,000,000.00	3,680,000,000.00
收到其他与筹资活动有关的现金		
筹资活动现金流入小计	3,930,000,000.00	3,680,000,000.00
偿还债务支付的现金	2,749,950,000.00	1,950,000,000.00
分配股利、利润或偿付利息支付的现金	5,404,215,471.36	2,801,104,580.92
支付其他与筹资活动有关的现金		
筹资活动现金流出小计	8,154,165,471.36	4,751,104,580.92
筹资活动产生的现金流量净额	-4,224,165,471.36	-1,071,104,580.92
四、汇率变动对现金及现金等价物的影响		
五、现金及现金等价物净增加额	-2,501,798,618.93	728,006,681.85
加：期初现金及现金等价物余额	3,686,113,622.11	1,176,270,203.04
六、期末现金及现金等价物余额	1,184,315,003.18	1,904,276,884.89

法定代表人：温志芬

主管会计工作负责人：林建兴

会计机构负责人：蒋荣金

7、合并所有者权益变动表

本期金额

单位：元

项目	2020 年半年度														
	归属于母公司所有者权益												少数 股东 权益	所有 者权 益合 计	
	股 本	其他权益工具			资 本 公 积	减： 库 存 股	其 他 综 合 收 益	专 项 储 备	盈 余 公 积	一 般 风 险 准 备	未 分 配 利 润	其 他			小 计
优 先 股		永 续 债	其 他												
一、上年年末 余额	5,3 11, 509 ,54 7.0 0				6,50 0,83 8,20 6.55	650, 314, 242. 17	-187 ,966, 275. 90		3,18 9,83 8,62 3.08	5,37 0,37 2.80	30,9 42,6 14,5 57.4 2		45,1 11,8 90,7 88.7 8	1,51 6,21 6,18 8.97	46,6 28,1 06,9 77.7 5
加：会计 政策变更															
前 期差错更正															
同 一控制下企 业合并															
其 他															
二、本年期初 余额	5,3 11, 509 ,54 7.0 0				6,50 0,83 8,20 6.55	650, 314, 242. 17	-187 ,966, 275. 90		3,18 9,83 8,62 3.08	5,37 0,37 2.80	30,9 42,6 14,5 57.4 2		45,1 11,8 90,7 88.7 8	1,51 6,21 6,18 8.97	46,6 28,1 06,9 77.7 5
三、本期增减 变动金额（减 少以“-”号 填列）	1,0 62, 301 ,90 9.0 0				-1,0 24,3 56,0 09.5 4	-394 ,405, 817. 57	74,5 03,8 02.0 4				-1,1 58,1 72,0 08.6 5		-651 ,316, 489. 58	36,5 30,0 81.4 3	-614 ,786, 408. 15
（一）综合收 益总额							74,5 03,8 02.0 4				4,15 3,33 7,53 8.35		4,22 7,84 1,34 0.39	-75, 743, 339. 43	4,15 2,09 8,00 0.96
（二）所有者 投入和减少 资本					40,8 42,5 33.0	-394 ,405, 817.							435, 248, 350.	532, 954, 366.	968, 202, 717.

				2	57							59	42	01
1. 所有者投入的普通股													533,714,366.42	533,714,366.42
2. 其他权益工具持有者投入资本														
3. 股份支付计入所有者权益的金额				67,850,908.1	-394,405,817.57							462,255,908.38		462,255,908.38
4. 其他				-27,007,557.79								-27,007,557.79	-760,000.00	-27,767,557.79
(三) 利润分配														
1. 提取盈余公积														
2. 提取一般风险准备														
3. 对所有者(或股东)的分配														
4. 其他														
(四) 所有者权益内部结转	1,062,301,909.00			-1,062,301,909.00										
1. 资本公积转增资本(或股本)	1,062,301			-1,062,301,909										

	,90				09.0										
	9.0				0										
	0														
2. 盈余公积 转增资本(或 股本)															
3. 盈余公积 弥补亏损															
4. 设定受益 计划变动额 结转留存收 益															
5. 其他综合 收益结转留 存收益															
6. 其他															
(五) 专项储 备															
1. 本期提取															
2. 本期使用															
(六) 其他					-2,8 96,6 33,5 6								-2,8 96,6 33,5 6	2,89 6,63 3,56	
四、本期期末 余额	6,3 73, 811 ,45 6.0 0				5,47 6,48 2,19 7.01	255, 908, 424. 60	-113 ,462, 473. 86		3,18 9,83 8,62 3.08	5,37 0,37 2.80	29,7 84,4 42,5 48.7 7		44,4 60,5 74,2 99.2 0	1,55 2,74 6,27 0.40	46,0 13,3 20,5 69.6 0

上期金额

单位：元

项目	2019 年半年度													少数 股东 权益	所有 者权 益合 计	
	归属于母公司所有者权益											小 计				
	股 本	其他权益工具			资 本 公 积	减： 库 存 股	其 他 综 合 收 益	专 项 储 备	盈 余 公 积	一 般 风 险 准 备	未 分 配 利 润		其 他			
优 先 股		永 续 债	其 他													

一、上年年末余额	5,313,109.02				6,267,205.88	1,185,105.95	-36,946,486.97			3,189,838.62	3,003,516.98	21,017,339.68		34,568,444.29	1,005,063,023.97	35,573,507,322.16
加：会计政策变更							-11,422,442.16					186,588,909.17		175,166,467.01		175,166,467.01
前期差错更正																
同一控制下企业合并																
其他																
二、本年期初余额	5,313,109.02				6,267,205.88	1,185,105.95	-48,368,929.13			3,189,838.62	3,003,516.98	21,039,285.97		34,743,610.70	1,005,063,023.97	35,748,673,789.17
三、本期增减变动金额(减少以“－”号填列)					181,252,817.09	-497,839,500.78	1,460,735.60					-1,272,455.43		-591,902,389.62	-192,349,660.95	-784,252,050.57
(一)综合收益总额							1,460,735.60					1,382,933.35		1,384,394,088.84	59,393,476.87	1,443,787,565.71
(二)所有者投入和减少资本					185,938,039.78	-499,005,217.95								684,943,257.73	17,930,899.53	702,874,157.26
1. 所有者投入的普通股														21,766,330.51		21,766,330.51
2. 其他权益																

5. 其他综合收益结转留存收益														
6. 其他					1,165,717.17					1,165,717.17				
(五)专项储备														
1. 本期提取														
2. 本期使用														
(六)其他					-4,685,222.69						-4,685,222.69	4,685,222.69		
四、本期期末余额	5,313,109,027.00				6,448,458,704.80	687,266,456.67	-46,908,193.53		3,189,838,623.08	3,003,516.98	19,931,473,153.92	34,151,708,375.58	812,713,363.02	34,964,421,738.60

法定代表人：温志芬

主管会计工作负责人：林建兴

会计机构负责人：蒋荣金

8、母公司所有者权益变动表

本期金额

单位：元

项目	2020 年半年度											
	股本	其他权益工具			资本公积	减：库存股	其他综合收益	专项储备	盈余公积	未分配利润	其他	所有者权益合计
		优先股	永续债	其他								
一、上年年末余额	5,313,509,547.00				6,589,638,670.68	650,314,242.17			3,189,838,623.08	17,323,283,552.78		31,763,956,151.37
加：会计政策变更												
前期												

差错更正												
其他												
二、本年期初余额	5,311,509,547.00				6,589,638,670.68	650,314,242.17			3,189,838,623.08	17,323,283,552.78		31,763,956,151.37
三、本期增减变动金额（减少以“－”号填列）	1,062,301,909.00				-995,313,269.80	-394,405,817.57				6,980,766,208.65		7,442,160,665.42
（一）综合收益总额										12,292,275,755.65		12,292,275,755.65
（二）所有者投入和减少资本					66,988,639.20	-394,405,817.57						461,394,456.77
1. 所有者投入的普通股												
2. 其他权益工具持有者投入资本												
3. 股份支付计入所有者权益的金额					66,988,639.20	-394,405,817.57						461,394,456.77
4. 其他												
（三）利润分配										-5,311,509,547.00		-5,311,509,547.00
1. 提取盈余公积												
2. 对所有者（或股东）的分配										-5,311,509,547.00		-5,311,509,547.00
3. 其他												

(四) 所有者权益内部结转	1,062,301,909.00				-1,062,301,909.00							
1. 资本公积转增资本(或股本)	1,062,301,909.00				-1,062,301,909.00							
2. 盈余公积转增资本(或股本)												
3. 盈余公积弥补亏损												
4. 设定受益计划变动额结转留存收益												
5. 其他综合收益结转留存收益												
6. 其他												
(五) 专项储备												
1. 本期提取												
2. 本期使用												
(六) 其他												
四、本期期末余额	6,373,811,456.00				5,594,325,400.88	255,908,424.60			3,189,838,623.08	24,304,049,761.43		39,206,116,816.79

上期金额

单位：元

项目	2019 年半年度											
	股本	其他权益工具			资本公积	减：库存股	其他综合收益	专项储备	盈余公积	未分配利润	其他	所有者权益合计
		优先股	永续债	其他								
一、上年年末	5,31				6,338,	1,185,			3,189	16,049,		29,706.0

余额	3,10 9,02 7.00				838,4 75.04	105,9 57.45			,838, 623.0 8	370,39 8.20		50,565.8 7
加：会计 政策变更										175,16 6,467.0 1		175,166, 467.01
前期 差错更正												
其他												
二、本年期 初余额	5,31 3,10 9,02 7.00				6,338, 838,4 75.04	1,185, 105,9 57.45			3,189 ,838, 623.0 8	16,224, 536,86 5.21		29,881,2 17,032.8 8
三、本期增 减变动金额 (减少以“— ”号填列)					182,1 02,60 8.80	-497,8 39,50 0.78				3,068,5 10,829. 00		3,748,45 2,938.58
(一)综合收 益总额										5,723,8 99,625. 33		5,723,89 9,625.33
(二)所有者 投入和减少 资本					182,1 02,60 8.80	-499,0 05,21 7.95						681,107, 826.75
1. 所有者投 入的普通股												
2. 其他权益 工具持有者 投入资本												
3. 股份支付 计入所有者 权益的金额					182,1 02,60 8.80	-499,0 05,21 7.95						681,107, 826.75
4. 其他												
(三)利润分 配										-2,656, 554,51 3.50		-2,656,55 4,513.50
1. 提取盈余 公积												
2. 对所有者										-2,656,		-2,656,55

(或股东)的分配									554,513.50		4,513.50
3. 其他											
(四)所有者权益内部结转						1,165,717.17			1,165,717.17		
1. 资本公积转增资本(或股本)											
2. 盈余公积转增资本(或股本)											
3. 盈余公积弥补亏损											
4. 设定受益计划变动额结转留存收益											
5. 其他综合收益结转留存收益											
6. 其他						1,165,717.17			1,165,717.17		
(五)专项储备											
1. 本期提取											
2. 本期使用											
(六)其他											
四、本期期末余额	5,313,109.02				6,520,941.08	687,266.45			3,189,838.623	19,293,047.69	33,629,669,971.46

法定代表人：温志芬

主管会计工作负责人：林建兴

会计机构负责人：蒋荣金

三、公司基本情况

温氏食品集团股份有限公司（以下简称“公司”）前身广东温氏食品集团有限公司于1993年7月26日在肇庆市工商行政管理局登记注册，总部位于广东省云浮市。

2015年9月29日，中国证券监督管理委员会出具《关于核准广东温氏食品集团股份有限公司吸收合并广东大华农动物保健品股份有限公司的批复》（证监许可[2015]2217号文），核准本公司发行435,247,380股股份吸收合并广东大华农动物保健品股份有限公司。公司股票已于2015年11月2日在深圳证券交易所挂牌交易。

广东温氏食品集团股份有限公司于2018年8月15日更名为温氏食品集团股份有限公司。

公司现持有统一社会信用代码为 91445300707813507B 的《营业执照》，注册资本为人民币陆拾叁亿柒仟叁佰捌拾壹万壹仟肆佰伍拾陆元，法定代表人：温志芬，本公司总部位于云浮市新兴县新城镇东堤北路9号。

本公司建立了股东大会、董事会、监事会的法人治理结构，成立了养猪事业部、养禽事业部、大华农事业部、投资管理事业部、水禽事业部、种猪事业部六大事业部。

本公司及其子公司业务性质和主要经营活动：

本公司所处的行业为畜牧业。本公司的主要业务是黄羽肉鸡和商品肉猪的养殖和销售；兼营肉鸭、奶牛、蛋鸡、鸽子的养殖及其产品的销售。同时，公司围绕畜禽养殖产业链上下游，配套经营屠宰、食品加工、现代农牧装备制造、兽药生产、生鲜食品流通连锁经营以及金融投资等业务；本公司的商品肉鸡、肉鸭、鸡蛋、肉鸽和乳制品的主要客户群体为批发商、终端零售商；商品肉猪的主要客户群体为批发商、肉联厂；原奶的主要客户群体为乳制品加工企业；农牧设备和兽药的主要客户群体为各养殖企业，包括公司下属各养殖分、子公司和同行业各养殖公司；乳制品、生鲜肉食品及其加工品的主要客户为连锁门店、团体采购等。

本财务报表及财务报表附注业经本公司第三届董事会第二十三次会议于2020年8月19日批准。

公司本期纳入合并范围的子/孙公司共386家，本期的合并财务报表范围及其变化情况，详见本节附注八“合并范围的变更”、本节附注九“在其他主体中的权益”。

四、财务报表的编制基础

1、编制基础

本财务报表按照财政部颁布的企业会计准则及其应用指南、解释及其他有关规定（统称“企业会计准则”）编制。此外，本公司还按照中国证监会《公开发行证券的公司信息披露编报规则第15号—财务报告的一般规定》（2014年修订）披露有关财务信息。

本财务报表以持续经营为基础列报。

本公司会计核算以权责发生制为基础。除某些金融工具外，本财务报表均以历史成本为计量基础。资产如果发生减值，则按照相关规定计提相应的减值准备。

2、持续经营

公司自报告期末起12个月内不存在影响持续经营能力的重大因素。

五、重要会计政策及会计估计

具体会计政策和会计估计提示：

本公司根据自身生产经营特点，确定存货、在建工程、生物资产以及收入确认政策，具体会计政策见本节附注五、15，附注五、25，附注五、27和附注五、39。

1、遵循企业会计准则的声明

公司承诺编制的报告期财务报表符合《企业会计准则》的要求，真实、完整地反映了本公司报告期间的财务状况、经营成果和现金流量等有关信息。

2、会计期间

本公司会计期间采用公历年度，即每年自1月1日起至12月31日止。

3、营业周期

本公司的营业周期为12个月。

4、记账本位币

本公司及境内子公司以人民币为记账本位币。本公司之境外子公司根据其经营所处的主要经济环境中的货币为其记账本位币。本公司编制本财务报表时所采用的货币为人民币。

5、同一控制下和非同一控制下企业合并的会计处理方法

（1）同一控制下的企业合并

对于同一控制下的企业合并，合并方在合并中取得的被合并方的资产、负债，除因会计政策不同而进行的调整以外，按合并日被合并方在最终控制方合并财务报表中的账面价值计量。合并对价的账面价值与合并中取得的净资产账面价值的差额调整资本公积（股本溢价），资本公积（股本溢价）不足冲减的，调整留存收益。

通过多次交易分步实现同一控制下的企业合并

在个别财务报表中，以合并日持股比例计算的合并日应享有被合并方净资产在最终控制方合并财务报表中的账面价值的份额作为该项投资的初始投资成本；初始投资成本与合并前持有投资的账面价值加上合并日新支付对价的账面价值之和的差额，调整资本公积（股本溢价），资本公积不足冲减的，调整留存收益。

在合并财务报表中，合并方在合并中取得的被合并方的资产、负债，除因会计政策不同而进行的调整以外，按合并日在最终控制方合并财务报表中的账面价值计量；合并前持有投资的账面价值加上合并日新支付对价的账面价值之和，与合并中取得的净资产账面价值的差额，调整资本公积（股本溢价），资本公积不足冲减的，调整留存收益。合并方在取得被合并方控制权之前持有的长期股权投资，在取得原股权之日与合并方与被合并方同处于同一方最终控制之日孰晚日起至合并日之间已确认有关损益、其他综合收益和其他所有者权益变动，应分别冲减比较报表期间的期初留存收益或当期损益。

（2）非同一控制下的企业合并

对于非同一控制下的企业合并，合并成本为购买日为取得对被购买方的控制权而付出的资产、发生或承担的负债以及发行的权益性证券的公允价值。在购买日，取得的被购买方的资产、负债及或有负债按公允价值确认。

对合并成本大于合并中取得的被购买方可辨认净资产公允价值份额的差额，确认为商誉，按成本扣除累计减值准备进行后续计量；对合并成本小于合并中取得的被购买方可辨认净资产公允价值份额的差额，经复核后计入当期损益。

所涉及的或有对价按其在购买日的公允价值计入合并成本，购买日后12个月内出现对购买日已存在情况的新的或进一步证据而需要调整或有对价的，相应调整合并商誉。

通过多次交易分步实现非同一控制下的企业合并

在个别财务报表中，以购买日之前所持被购买方的股权投资的账面价值与购买日新增投资成本之和，作为该项投资的初始投资成本。购买日之前持有的股权投资因采用权益法核算而确认的其他综合收益，购买日对这部分其他综合收益不作处理，

在处置该项投资时采用与被投资单位直接处置相关资产或负债相同的基础进行会计处理；因被投资方除净损益、其他综合收益和利润分配以外的其他所有者权益变动而确认的所有者权益，在处置该项投资时转入处置期间的当期损益。购买日之前持有的股权投资采用公允价值计量的，原计入其他综合收益的累计公允价值变动在改按成本法核算时转入当期损益。

在合并财务报表中，合并成本为购买日支付的对价与购买日之前已经持有的被购买方的股权在购买日的公允价值之和。对于购买日之前已经持有的被购买方的股权，按照该股权在购买日的公允价值进行重新计量，公允价值与其账面价值之间的差额计入当期收益；购买日之前已经持有的被购买方的股权涉及其他综合收益、其他所有者权益变动转为购买日当期收益，由于被投资方重新计量设定收益计划净负债或净资产变动而产生的其他综合收益除外。

（3）企业合并中有关交易费用的处理

为进行企业合并发生的审计、法律服务、评估咨询等中介费用以及其他相关管理费用，于发生时计入当期损益。作为合并对价发行的权益性证券或债务性证券的交易费用，计入权益性证券或债务性证券的初始确认金额。

6、合并财务报表的编制方法

（1）合并范围

合并财务报表的合并范围以控制为基础予以确定。控制，是指本公司拥有对被投资单位的权力，通过参与被投资单位的相关活动而享有可变回报，并且有能力运用对被投资单位的权力影响其回报金额。子公司，是指被本公司控制的主体（含企业、被投资单位中可分割的部分、结构化主体等）。

（2）合并财务报表的编制方法

合并财务报表以本公司和子公司的财务报表为基础，根据其他有关资料，由本公司编制。在编制合并财务报表时，本公司和子公司的会计政策和会计期间要求保持一致，公司间的重大交易和往来余额予以抵销。

在报告期内因同一控制下企业合并增加的子公司以及业务，视同该子公司以及业务自同受最终控制方控制之日起纳入本公司的合并范围，将其自同受最终控制方控制之日起的经营成果、现金流量分别纳入合并利润表、合并现金流量表中。

在报告期内因非同一控制下企业合并增加的子公司以及业务，将该子公司以及业务自购买日至报告期末的收入、费用、利润纳入合并利润表，将其现金流量纳入合并现金流量表。

子公司的股东权益中不属于本公司所拥有的部分，作为少数股东权益在合并资产负债表中股东权益项下单独列示；子公司当期净损益中属于少数股东权益的份额，在合并利润表中净利润项目下以“少数股东损益”项目列示。少数股东分担的子公司的亏损超过了少数股东在该子公司期初所有者权益中所享有的份额，其余额仍冲减少数股东权益。

（3）购买子公司少数股东股权

因购买少数股权新取得的长期股权投资成本与按照新增持股比例计算应享有子公司自购买日或合并日开始持续计算的净资产份额之间的差额，以及在不丧失控制权的情况下因部分处置对子公司的股权投资而取得的处置价款与处置长期股权投资相对应享有子公司自购买日或合并日开始持续计算的净资产份额之间的差额，均调整合并资产负债表中的资本公积（股本溢价），资本公积不足冲减的，调整留存收益。

（4）丧失子公司控制权的处理

因处置部分股权投资或其他原因丧失了对原有子公司控制权的，剩余股权按照其在丧失控制权日的公允价值进行重新计量；处置股权取得的对价与剩余股权公允价值之和，减去按原持股比例计算应享有原有子公司自购买日开始持续计算的净资产账面价值的份额与商誉之和，形成的差额计入丧失控制权当期的投资收益。

与原有子公司的股权投资相关的其他综合收益等，在丧失控制权时转入当期损益，由于被投资方重新计量设定收益计划净负债或净资产变动而产生的其他综合收益除外。

7、合营安排分类及共同经营会计处理方法

合营安排，是指一项由两个或两个以上的参与方共同控制的安排。本公司合营安排分为共同经营和合营企业。

(1) 共同经营

共同经营是指本公司享有该安排相关资产且承担该安排相关负债的合营安排。

本公司确认与共同经营中利益份额相关的下列项目，并按照相关企业会计准则的规定进行会计处理：A、确认单独所持有的资产，以及按其份额确认共同持有的资产；

B、确认单独所承担的负债，以及按其份额确认共同承担的负债；

C、确认出售其享有的共同经营产出份额所产生的收入；

D、按其份额确认共同经营因出售产出所产生的收入；

E、确认单独所发生的费用，以及按其份额确认共同经营发生的费用。

(2) 合营企业

合营企业是指本公司仅对该安排的净资产享有权利的合营安排。

本公司按照长期股权投资有关权益法核算的规定对合营企业的投资进行会计处理。

8、现金及现金等价物的确定标准

现金是指库存现金以及可以随时用于支付的存款。现金等价物，是指本公司持有的期限短、流动性强、易于转换为已知金额现金、价值变动风险很小的投资。

9、外币业务和外币报表折算

(1) 外币业务

本公司发生外币业务，按交易发生日的即期汇率折算为记账本位币金额。

资产负债表日，对外币货币性项目，采用资产负债表日即期汇率折算。因资产负债表日即期汇率与初始确认时或者前一资产负债表日即期汇率不同而产生的汇兑差额，计入当期损益；对以历史成本计量的外币非货币性项目，仍采用交易发生日的即期汇率折算；对以公允价值计量的外币非货币性项目，采用公允价值确定日的即期汇率折算，折算后的记账本位币金额与原记账本位币金额的差额，计入当期损益。

(2) 外币财务报表的折算

资产负债表日，对境外子公司外币财务报表进行折算时，资产负债表中的资产和负债项目，采用资产负债表日的即期汇率折算，股东权益项目除“未分配利润”外，其他项目采用发生日的即期汇率折算。

利润表中的收入和费用项目，采用交易发生日即期汇率的近似汇率折算。

现金流量表所有项目均按照现金流量发生日的即期汇率折算。汇率变动对现金的影响额作为调节项目，在现金流量表中单独列示“汇率变动对现金及现金等价物的影响”项目反映。

由于财务报表折算而产生的差额，在资产负债表股东权益项目下的“其他综合收益”项目反映。

处置境外经营并丧失控制权时，将资产负债表中股东权益项目下列示的、与该境外经营相关的外币报表折算差额，全部或按处置该境外经营的比例转入处置当期损益。

10、金融工具

金融工具是指形成一方的金融资产，并形成其他方的金融负债或权益工具的合同。

(1) 金融工具的确认和终止确认

本公司于成为金融工具合同的一方时确认一项金融资产或金融负债。

金融资产满足下列条件之一的，终止确认：

- ① 收取该金融资产现金流量的合同权利终止；
- ② 该金融资产已转移，且符合下述金融资产转移的终止确认条件。

金融负债的现时义务全部或部分已经解除的，终止确认该金融负债或其一部分。本公司（债务人）与债权人之间签订协议，以承担新金融负债方式替换现存金融负债，且新金融负债与现存金融负债的合同条款实质上不同的，终止确认现存金融负债，并同时确认新金融负债。

以常规方式买卖金融资产，按交易日进行会计确认和终止确认。

（2）金融资产分类和计量

本公司在初始确认时根据管理金融资产的业务模式和金融资产的合同现金流量特征，将金融资产分为以下三类：以摊余成本计量的金融资产、以公允价值计量且其变动计入其他综合收益的金融资产、以公允价值计量且其变动计入当期损益的金融资产。

以摊余成本计量的金融资产

本公司将同时符合下列条件且未被指定为以公允价值计量且其变动计入当期损益的金融资产，分类为以摊余成本计量的金融资产：

本公司管理该金融资产的业务模式是以收取合同现金流量为目标；

该金融资产的合同条款规定，在特定日期产生的现金流量，仅为对本金和以未偿付本金金额为基础的利息的支付。

初始确认后，对于该类金融资产采用实际利率法以摊余成本计量。以摊余成本计量且不属于任何套期关系的一部分的金融资产所产生的利得或损失，在终止确认、按照实际利率法摊销或确认减值时，计入当期损益。

以公允价值计量且其变动计入其他综合收益的金融资产

本公司将同时符合下列条件且未被指定为以公允价值计量且其变动计入当期损益的金融资产，分类为以公允价值计量且其变动计入其他综合收益的金融资产：

本公司管理该金融资产的业务模式既以收取合同现金流量为目标又以出售该金融资产为目标；

该金融资产的合同条款规定，在特定日期产生的现金流量，仅为对本金和以未偿付本金金额为基础的利息的支付。

初始确认后，对于该类金融资产以公允价值进行后续计量。采用实际利率法计算的利息、减值损失或利得及汇兑损益计入当期损益，其他利得或损失计入其他综合收益。终止确认时，将之前计入其他综合收益的累计利得或损失从其他综合收益中转出，计入当期损益。

以公允价值计量且其变动计入当期损益的金融资产

除上述以摊余成本计量和以公允价值计量且其变动计入其他综合收益的金融资产外，本公司将其余所有的金融资产分类为以公允价值计量且其变动计入当期损益的金融资产。在初始确认时，为消除或显著减少会计错配，本公司将部分本应以摊余成本计量或以公允价值计量且其变动计入其他综合收益的金融资产不可撤销地指定为以公允价值计量且其变动计入当期损益的金融资产。

初始确认后，对于该类金融资产以公允价值进行后续计量，产生的利得或损失（包括利息和股利收入）计入当期损益，除非该金融资产属于套期关系的一部分。

但是，对于非交易性权益工具投资，本公司在初始确认时将其不可撤销地指定为以公允价值计量且其变动计入其他综合收益的金融资产。该指定在单项投资的基础上作出，且相关投资从发行方的角度符合权益工具的定义。

初始确认后，对于该类金融资产以公允价值进行后续计量。满足条件的股利收入计入损益，其他利得或损失及公允价值变动计入其他综合收益。终止确认时，将之前计入其他综合收益的累计利得或损失从其他综合收益中转出，计入留存收益。

管理金融资产的业务模式，是指本公司如何管理金融资产以产生现金流量。业务模式决定本公司所管理金融资产现金流量的来源是收取合同现金流量、出售金融资产还是两者兼有。本公司以客观事实为依据、以关键管理人员决定的对金融资产进行管理的特定业务目标为基础，确定管理金融资产的业务模式。

本公司对金融资产的合同现金流量特征进行评估，以确定相关金融资产在特定日期产生的合同现金流量是否仅为对本

金和以未偿付本金金额为基础的利息的支付。其中，本金是指金融资产在初始确认时的公允价值；利息包括对货币时间价值、与特定时期未偿付本金金额相关的信用风险、以及其他基本借贷风险、成本和利润的对价。此外，本公司对可能导致金融资产合同现金流量的时间分布或金额发生变更的合同条款进行评估，以确定其是否满足上述合同现金流量特征的要求。

仅在本公司改变管理金融资产的业务模式时，所有受影响的相关金融资产在业务模式发生变更后的首个报告期间的第一天进行重分类，否则金融资产在初始确认后不得进行重分类。

金融资产在初始确认时以公允价值计量。对于以公允价值计量且其变动计入当期损益的金融资产，相关交易费用直接计入当期损益；对于其他类别的金融资产，相关交易费用计入初始确认金额。因销售产品或提供劳务而产生的、未包含或不考虑重大融资成分的应收账款，本公司按照预期有权收取的对价金额作为初始确认金额。

（3）金融负债分类和计量

本公司的金融负债于初始确认时分类为：以公允价值计量且其变动计入当期损益的金融负债、以摊余成本计量的金融负债。对于未划分为以公允价值计量且其变动计入当期损益的金融负债的，相关交易费用计入其初始确认金额。

以公允价值计量且其变动计入当期损益的金融负债

以公允价值计量且其变动计入当期损益的金融负债，包括交易性金融负债和初始确认时指定为以公允价值计量且其变动计入当期损益的金融负债。对于此类金融负债，按照公允价值进行后续计量，公允价值变动形成的利得或损失以及与该等金融负债相关的股利和利息支出计入当期损益。

以摊余成本计量的金融负债

其他金融负债采用实际利率法，按摊余成本进行后续计量，终止确认或摊销产生的利得或损失计入当期损益。

金融负债与权益工具的区分

金融负债，是指符合下列条件之一的负债：

- ①向其他方交付现金或其他金融资产合同义务。
- ②在潜在不利条件下，与其他方交换金融资产或金融负债的合同义务。
- ③将来须用或可用企业自身权益工具进行结算的非衍生工具合同，且企业根据该合同将交付可变数量的自身权益工具。
- ④将来须用或可用企业自身权益工具进行结算的衍生工具合同，但以固定数量的自身权益工具交换固定金额的现金或其他金融资产的衍生工具合同除外。

权益工具，是指能证明拥有某个企业在扣除所有负债后的资产中剩余权益的合同。

如果本公司不能无条件地避免以交付现金或其他金融资产来履行一项合同义务，则该合同义务符合金融负债的定义。

如果一项金融工具须用或可用本公司自身权益工具进行结算，需要考虑用于结算该工具的本公司自身权益工具，是作为现金或其他金融资产的替代品，还是为了使该工具持有方享有在发行方扣除所有负债后的资产中的剩余权益。如果是前者，该工具是本公司的金融负债；如果是后者，该工具是本公司的权益工具。

（4）金融工具的公允价值

金融资产和金融负债的公允价值确定方法见附注五、43。

（5）金融资产减值

本公司以预期信用损失为基础，对下列项目进行减值会计处理并确认损失准备：

以摊余成本计量的金融资产；

以公允价值计量且其变动计入其他综合收益的应收款项和债权投资；

租赁应收款；

财务担保合同（以公允价值计量且其变动计入当期损益、金融资产转移不符合终止确认条件或继续涉入被转移金融资产所形成的除外）。

预期信用损失的计量

预期信用损失，是指以发生违约的风险为权重的金融工具信用损失的加权平均值。信用损失，是指本公司按照原实际

利率折现的、根据合同应收的所有合同现金流量与预期收取的所有现金流量之间的差额，即全部现金短缺的现值。

本公司考虑有关过去事项、当前状况以及对未来经济状况的预测等合理且有依据的信息，以发生违约的风险为权重，计算合同应收的现金流量与预期能收到的现金流量之间差额的现值的概率加权金额，确认预期信用损失。

本公司对于处于不同阶段的金融工具的预期信用损失分别进行计量。金融工具自初始确认后信用风险未显著增加的，处于第一阶段，本公司按照未来12个月内的预期信用损失计量损失准备；金融工具自初始确认后信用风险已显著增加但尚未发生信用减值的，处于第二阶段，本公司按照该工具整个存续期的预期信用损失计量损失准备；金融工具自初始确认后已经发生信用减值的，处于第三阶段，本公司按照该工具整个存续期的预期信用损失计量损失准备。

对于在资产负债表日具有较低信用风险的金融工具，本公司假设其信用风险自初始确认后并未显著增加，按照未来12个月内的预期信用损失计量损失准备。

整个存续期预期信用损失，是指因金融工具整个预计存续期内所有可能发生的违约事件而导致的预期信用损失。未来12个月内预期信用损失，是指因资产负债表日后12个月内（若金融工具的预计存续期少于12个月，则为预计存续期）可能发生的金融工具违约事件而导致的预期信用损失，是整个存续期预期信用损失的一部分。

在计量预期信用损失时，本公司需考虑的最长期限为企业面临信用风险的最长合同期限（包括考虑续约选择权）。

本公司对于处于第一阶段和第二阶段、以及较低信用风险的金融工具，按照其未扣除减值准备的账面余额和实际利率计算利息收入。对于处于第三阶段的金融工具，按照其账面余额减已计提减值准备后的摊余成本和实际利率计算利息收入。

对于应收票据、应收账款、合同资产，无论是否存在重大融资成分，本公司始终按照相当于整个存续期内预期信用损失的金额计量其损失准备。

本公司依据信用风险特征对应收票据、应收账款、合同资产和租赁应收款划分组合，在组合基础上计算预期信用损失，确定组合的依据如下：

A、应收票据

应收票据组合1：银行承兑汇票

应收票据组合2：商业承兑汇票

B、应收账款/合同资产

应收账款组合1：应收合并范围内关联方

应收账款组合2：应收账款组合

对于划分为组合的应收票据、应收账款和合同资产，本公司参考历史信用损失经验，结合当前状况以及对未来经济状况的预测，编制应收账款账龄与整个存续期预期信用损失率对照表，计算预期信用损失。

其他应收款

本公司依据信用风险特征将其他应收款划分为若干组合，在组合基础上计算预期信用损失，确定组合的依据如下：

其他应收款组合1：应收合并范围内关联方

其他应收款组合2：应收养户养殖借款

其他应收款组合3：应收押金和保证金

其他应收款组合4：应收员工集资购房款

其他应收款组合5：应收备用金

其他应收款组合6：应收其他款项

对划分为组合的其他应收款，本公司通过违约风险敞口和未来12个月内或整个存续期预期信用损失率，计算预期信用损失。

长期应收款

本公司的长期应收款包括应收复垦保证金和其他款项。

本公司确认应收复垦保证金，同时计提相应的应付复垦费用，届时应收复垦保证金可以通过应付复垦费用得以实现，

公司复垦保证金不计提预提信用损失。

除应收复垦保证金之外的划分为组合的其他应收款和长期应收款，通过违约风险敞口和未来12个月内或整个存续期预期信用损失率，计算预期信用损失。

债权投资、其他债权投资

对于债权投资和其他债权投资，本公司按照投资的性质，根据交易对手和风险敞口的各种类型，通过违约风险敞口和未来12个月内或整个存续期预期信用损失率，计算预期信用损失。

信用风险显著增加的评估

本公司通过比较金融工具在资产负债表日发生违约的风险与在初始确认日发生违约的风险，以确定金融工具预计存续期内发生违约风险的相对变化，以评估金融工具的信用风险自初始确认后是否已显著增加。

在确定信用风险自初始确认后是否显著增加时，本公司考虑无须付出不必要的额外成本或努力即可获得的合理且有依据的信息，包括前瞻性信息。本公司考虑的信息包括：

债务人未能按合同到期日支付本金和利息的情况；

已发生的或预期的金融工具的外部或内部信用评级（如有）的严重恶化；

已发生的或预期的债务人经营成果的严重恶化；

现存的或预期的技术、市场、经济或法律环境变化，并将对债务人对本公司的还款能力产生重大不利影响。

根据金融工具的性质，本公司以单项金融工具或金融工具组合为基础评估信用风险是否显著增加。以金融工具组合为基础进行评估时，本公司可基于共同信用风险特征对金融工具进行分类，例如逾期信息和信用风险评级。

如果逾期超过30日，本公司确定金融工具的信用风险已经显著增加。

本公司认为金融资产在下列情况发生违约：

借款人不大可能全额支付其对本公司的欠款，该评估不考虑本公司采取例如变现抵押品（如果持有）等追索行动；

金融资产逾期超过90天。

已发生信用减值的金融资产

本公司在资产负债表日评估以摊余成本计量的金融资产和以公允价值计量且其变动计入其他综合收益的债权投资是否已发生信用减值。当对金融资产预期未来现金流量具有不利影响的一项或多项事件发生时，该金融资产成为已发生信用减值的金融资产。金融资产已发生信用减值的证据包括下列可观察信息：

发行方或债务人发生重大财务困难；

债务人违反合同，如偿付利息或本金违约或逾期等；

本公司出于与债务人财务困难有关的经济或合同考虑，给予债务人在任何其他情况下都不会做出的让步；

债务人很可能破产或进行其他财务重组；

发行方或债务人财务困难导致该金融资产的活跃市场消失。

预期信用损失准备的列报

为反映金融工具的信用风险自初始确认后的变化，本公司在每个资产负债表日重新计量预期信用损失，由此形成的损失准备的增加或转回金额，应当作为减值损失或利得计入当期损益。对于以摊余成本计量的金融资产，损失准备抵减该金融资产在资产负债表中列示的账面价值；对于以公允价值计量且其变动计入其他综合收益的债权投资，本公司在其他综合收益中确认其损失准备，不抵减该金融资产的账面价值。

核销

如果本公司不再合理预期金融资产合同现金流量能够全部或部分收回，则直接减记该金融资产的账面余额。这种减记构成相关金融资产的终止确认。这种情况通常发生在本公司确定债务人没有资产或收入来源可产生足够的现金流量以偿还将被减记的金额。但是，按照本公司收回到期款项的程序，被减记的金融资产仍可能受到执行活动的影响。

已减记的金融资产以后又收回的，作为减值损失的转回计入收回当期的损益。

（6）金融资产转移

金融资产转移，是指将金融资产让与或交付给该金融资产发行方以外的另一方（转入方）。

本公司已将金融资产所有权上几乎所有的风险和报酬转移给转入方的，终止确认该金融资产；保留了金融资产所有权上几乎所有的风险和报酬的，不终止确认该金融资产。

本公司既没有转移也没有保留金融资产所有权上几乎所有的风险和报酬的，分别下列情况处理：放弃了对该金融资产控制的，终止确认该金融资产并确认产生的资产和负债；未放弃对该金融资产控制的，按照其继续涉入所转移金融资产的程度确认有关金融资产，并相应确认有关负债。

（7）金融资产和金融负债的抵销

当本公司具有抵销已确认金融资产和金融负债的法定权利，且目前可执行该种法定权利，同时本公司计划以净额结算或同时变现该金融资产和清偿该金融负债时，金融资产和金融负债以相互抵销后的金额在资产负债表内列示。除此以外，金融资产和金融负债在资产负债表内分别列示，不予相互抵销。

11、应收票据

请见10、金融工具。

12、应收账款

请见10、金融工具。

13、应收款项融资

无

14、其他应收款

其他应收款的预期信用损失的确定方法及会计处理方法

请见10、金融工具。

15、存货

公司需遵守《深圳证券交易所行业信息披露指引第1号——上市公司从事畜禽、水产养殖相关业务》的披露要求

（1）存货的分类

本公司存货分为原材料、在途材料、在产品、半成品、产成品、发出商品、包装物、低值易耗品、消耗性生物资产等大类；消耗性生物资产包括种鸡蛋、种鸭蛋、种鸽蛋、胚蛋、鸡苗、鸭苗、鸽苗、猪苗、仔牛、肉鸡、肉鸭、肉鸽、肉猪、塘鱼、林木。

（2）发出存货的计价方法

本公司存货取得时按实际成本计价。原材料、库存商品等发出时采用加权平均法计价。通过债务重组取得的存货的成本，以放弃债权的公允价值和使该存货达到当前位置和状态所发生的可直接归属于该存货的税金、运输费、装卸费、保险费等其他成本入账。

消耗性生物资产具体的计量如下：

消耗性生物资产是指为出售而持有的、或在将来收获为农产品的生物资产，包括种蛋、生长中及存栏待售的畜禽、水产品、用材林等等。消耗性生物资产按照成本进行初始计量。自行繁殖或养殖的消耗性生物资产的成本，为该资产在出售前发生的可直接归属于该资产的饲料费、人工费和其他应分摊的间接费用等必要支出，包括符合资本化条件的借款费用。消耗性生物资产在收获后发生的管护、饲养费用等后续支出，计入当期损益。消耗性生物资产在收获或出售时，采用加权平均法按账面价值结转成本。消耗性生物资产采用分批法结转成本。

种鸡蛋：为公司生产种鸡蛋而发生的各种成本费用，公司在月末将生产种鸡蛋而发生的各种成本费用在外销种鸡蛋、本月生产鸡苗所耗种鸡蛋、待孵种鸡蛋和库存种鸡蛋中进行分配，待孵种鸡蛋和库存种鸡蛋成本留在本科目核算，外销种鸡蛋的成本在此科目归集后直接转入其销售成本，本月生产鸡苗所消耗种鸡蛋的成本转入“鸡苗”成本。

种鸭蛋：为公司生产种鸭蛋而发生的各种成本费用，公司在月末将生产种鸭蛋而发生的各种成本费用在外销种鸭蛋、本月生产鸭苗所耗种鸭蛋、待孵种鸭蛋和库存种鸭蛋中进行分配，待孵种鸭蛋和库存种鸭蛋成本留在本科目核算，外销种鸭蛋的成本在此科目归集后直接转入其销售成本，本月生产鸭苗所消耗种鸭蛋的成本转入“鸭苗”成本。

种鸽蛋：为公司生产种鸽蛋而发生的各种成本费用，公司在月末将生产种鸽蛋而发生的各种成本费用在外销种鸽蛋、本月生产鸽苗所耗种鸽蛋、待孵种鸽蛋和库存种鸽蛋中进行分配，待孵种鸽蛋和库存种鸽蛋成本留在本科目核算，外销种鸽蛋的成本在此科目归集后直接转入其销售成本，本月生产鸽苗所消耗种鸽蛋的成本转入“鸽苗”成本。

胚蛋：为公司生产胚蛋而发生的各种成本费用，公司在月末将生产胚蛋而发生的各种成本费用在外销胚蛋、本月生产疫苗所耗胚蛋和库存胚蛋中进行分配，库存胚蛋成本留在本科目核算，外销胚蛋的成本在此科目归集后直接转入其销售成本，本月生产疫苗所消耗胚蛋的成本转入疫苗的生产成本。

鸡苗：公司将自行孵化生产的商品代鸡苗，统称为鸡苗。鸡苗成本包括外购种鸡蛋成本、种鸡场在产种鸡所耗用的饲料、药物和疫苗、生产性生物资产种鸡计提的折旧、种鸡场和孵化厂发生的水电、工资薪酬、固定资产折旧等费用，按照出苗种鸡蛋数量占总的种鸡蛋数量的比例结转已完工鸡苗成本，投放给养户饲养时转入“肉鸡”成本。

鸭苗：公司将自行孵化生产的商品代鸭苗，统称为鸭苗。鸭苗成本包括外购种鸭蛋成本、种鸭场在产种鸭所耗用的饲料、药物和疫苗、生产性生物资产种鸭计提的折旧、种鸭场和孵化厂发生的水电、工资薪酬、固定资产折旧等费用，按照出苗种鸭蛋数量占总的种鸭蛋数量的比例结转已完工鸭苗成本，投放给养户饲养时转入“肉鸭”成本。

鸽苗：由公司自行繁殖生产，鸽苗成本包括在产种鸽在产蛋周期所耗用的饲料、药物，分摊的制造费用和种鸽计提的折旧。

猪苗：公司将在猪场（含商品猪场、扩繁猪场、原种猪场）分娩舍和保育舍喂养的生猪，统称为猪苗。猪苗通过筛选转栏，分别按照后备种猪、肉猪饲养，或直接销售。猪苗成本包括猪苗耗用的饲料和药物、种猪怀孕后耗用的饲料和药物、生产性生物资产种猪计提的折旧、公猪精液成本、分摊的固定资产折旧、工资薪酬、水电费等。月末按约当产量法（种猪怀孕后耗用的饲料和药物、生产性生物资产计提的折旧、公猪精液成本由于是随种猪分娩而增加，其完工进度按100%计算，其余成本由于是随着商品猪苗饲养天龄的增加而增加，其完工进度按50%计算）将成本在出栏（销售）猪苗、转栏猪苗和期末存栏猪苗之间进行分配，死亡猪苗的成本直接结转到废品成本。

仔牛：由公司自行繁殖生产，仔牛成本包括仔牛在饲养期间耗用、分摊的饲料、药物、制造费用和种牛分娩成本。

肉鸡：公司将鸡苗成本以及肉鸡回收上市之前发生的饲养成本归集计入肉鸡成本，并于上市销售时计入肉鸡的销售成本。

肉鸭：公司将鸭苗成本以及肉鸭回收上市之前发生的饲养成本归集计入肉鸭成本，并于上市销售时计入肉鸭的销售成本。

肉鸽：公司将鸽苗成本以及肉鸽回收上市之前发生的饲养成本归集计入肉鸽成本，并于上市销售时计入肉鸽的销售成本。

肉猪：公司将在养户处喂养的生猪称为商品肉猪。商品肉猪饲养周期约为140-160天，饲养期满后出栏销售。商品肉猪成本包括转入的猪苗成本、领用的饲料、药物、疫苗、养户饲养费用等。月末根据各养户当月上市肉猪数量和存栏肉猪数量的比例将肉猪成本在出栏商品肉猪和期末存栏商品肉猪之间进行分配，死亡肉猪发生的成本由活体承担。肉猪服务部回收肉猪对外销售时，根据当月上市肉猪统计数据，按实际成本计算出栏成本，计入主营业务成本科目。

塘鱼：塘鱼成本包括饲养塘鱼发生的外购鱼苗款及相关费用。

林木：林木成本包括公司为种植经济林木而发生的栽种成本、维护费用等成本费用。

（3）存货可变现净值的确定依据及存货跌价准备的计提方法

存货可变现净值是按存货的估计售价减去至完工时估计将要发生的成本、估计的销售费用以及相关税费后的金额。在确定存货的可变现净值时，以取得的确凿证据为基础，同时考虑持有存货的目的以及资产负债表日后事项的影响。

资产负债表日，存货成本高于其可变现净值的，计提存货跌价准备。本公司通常按照单个存货项目计提存货跌价准备，资产负债表日，以前减记存货价值的影响因素已经消失的，存货跌价准备在原已计提的金额内转回。

（4）消耗性生物资产可变现净值的确定依据及存货跌价准备的计提方法

资产负债表日，消耗性生物资产按照成本与可变现净值孰低计量，并采用与确认存货跌价准备一致的方法计算确认消耗性生物资产的跌价准备。如果减值的影响因素已经消失的，减记的金额应当予以恢复，并在原已计提的跌价准备金额内转回，转回金额计入当期损益。如果消耗性生物资产改变用途，作为生产性生物资产，改变用途后的成本按改变用途时的账面价值确定。如果消耗性生物资产改变用途，作为公益性生物资产，则按照《企业会计准则第8号——资产减值》规定考虑是否发生减值，发生减值时先计提减值准备，再按计提减值准备后的账面价值确定。

（5）存货的盘存制度

本公司存货盘存制度采用永续盘存制。

（6）低值易耗品和包装物的摊销方法

本公司低值易耗品领用时采用一次转销法摊销。

16、合同资产

本公司根据履行履约义务与客户付款之间的关系在资产负债表中列示合同资产或合同负债。本公司已向客户转让商品或提供服务而有权收取对价的权利（且该权利取决于时间流逝之外的其他因素）列示为合同资产。同一合同下的合同资产和合同负债以净额列示。

合同资产的预期信用损失的确定方法及会计处理方法详见本附注五“10、金融工具”之“预期信用损失的计量”。

17、合同成本

合同成本分为合同履约成本与合同取得成本。

本公司合同取得成本，在发生时直接计入当期损益。

本公司合同履约成本，在满足下列条件时合同履约成本确认为一项资产：

- （1）该成本增加了本公司未来用履行履约义务的资源；
- （2）该成本预期能够收回。

与合同成本有关的资产，其账面价值高于下列两项的差额的，本公司将对于超出部分计提减值准备，并确认为资产减值损失：

- （1）因转让与该资产相关的商品或服务预期能够取得的剩余对价；
- （2）为转让该相关商品或服务估计将要发生的成本。

上述资产减值准备后续发生转回的，转回后的资产账面价值不超过假定不计提减值准备情况下该资产在转回日的账面价值。

18、持有待售资产

（1）持有待售的非流动资产或处置组的分类与计量

本公司主要通过出售（包括具有商业实质的非货币性资产交换）而非持续使用一项非流动资产或处置组收回其账面价值时，该非流动资产或处置组被划分为持有待售类别。

上述非流动资产不包括采用公允价值模式进行后续计量的投资性房地产、采用公允价值减去出售费用后的净额计量的生物资产、职工薪酬形成的资产、金融资产、递延所得税资产及保险合同产生的权利。

处置组，是指在一项交易中作为整体通过出售或其他方式一并处置的一组资产，以及在该交易中转让的与这些资产直接相关的负债。在特定情况下，处置组包括企业合并中取得的商誉等。

同时满足下列条件的非流动资产或处置组被划分为持有待售类别：根据类似交易中出售此类资产或处置组的惯例，该非流动资产或处置组在当前状况下即可立即出售；出售极可能发生，即已经就一项出售计划作出决议且获得确定的购买承诺，预计出售将在一年内完成。因出售对子公司的投资等原因导致丧失对子公司控制权的，无论出售后本公司是否保留部分权益性投资，在拟出售的对子公司投资满足持有待售类别划分条件时，在个别财务报表中将子公司投资整体划分为持有待售类别，在合并财务报表中将子公司所有资产和负债划分为持有待售类别。

初始计量或在资产负债表日重新计量持有待售的非流动资产或处置组时，账面价值高于公允价值减去出售费用后净额的差额确认为资产减值损失。对于持有待售的处置组确认的资产减值损失金额，先抵减处置组中商誉的账面价值，再根据处置组中的各项非流动资产账面价值所占比重，按比例抵减其账面价值。

后续资产负债表日持有待售的非流动资产或处置组公允价值减去出售费用后的净额增加的，以前减记的金额予以恢复，并在划分为持有待售类别后确认的资产减值损失金额内转回，转回金额计入当期损益。已抵减的商誉账面价值不得转回。

持有待售的非流动资产和持有待售的处置组中的资产不计提折旧或进行摊销；持有待售的处置组中负债的利息和其他费用继续予以确认。被划分为持有待售的联营企业或合营企业的全部或部分投资，对于划分为持有待售的部分停止权益法核算，保留的部分（未被划分为持有待售类别）则继续采用权益法核算；当本公司因出售丧失对联营企业和合营企业的重大影响时，停止使用权益法。

某项非流动资产或处置组被划分为持有待售类别，但后来不再满足持有待售类别划分条件的，本公司停止将其划分为持有待售类别，并按照下列两项金额中较低者计量：

①该资产或处置组被划分为持有待售类别之前的账面价值，按照其假定在没有被划分为持有待售类别的情况下本应确认的折旧、摊销或减值进行调整后的金额；

②可收回金额。

（2）终止经营

终止经营，是指满足下列条件之一的已被本公司处置或被本公司划分为持有待售类别的、能够单独区分的组成部分：

①该组成部分代表一项独立的主要业务或一个单独的主要经营地区。

②该组成部分是拟对一项独立的主要业务或一个单独的主要经营地区进行处置的一项相关联计划的一部分。

③该组成部分是专为转售而取得的子公司。

（3）列报

本公司在资产负债表中将持有待售的非流动资产或持有待售的处置组中的资产列报于“持有待售资产”，将持有待售的处置组中的负债列报于“持有待售负债”。

本公司在利润表中分别列示持续经营损益和终止经营损益。不符合终止经营定义的持有待售的非流动资产或处置组，其减值损失和转回金额及处置损益作为持续经营损益列报。终止经营的减值损失和转回金额等经营损益及处置损益作为终止经营损益列报。

拟结束使用而非出售且满足终止经营定义中有关组成部分的条件的处置组，自其停止使用日起作为终止经营列报。

对于当期列报的终止经营，在当期财务报表中，原来作为持续经营损益列报的信息被重新作为可比会计期间的终止经

营损益列报。终止经营不再满足持有待售类别划分条件的，在当期财务报表中，原来作为终止经营损益列报的信息被重新作为可比会计期间的持续经营损益列报。

19、债权投资

请见10、金融工具。

20、其他债权投资

请见10、金融工具。

21、长期应收款

请见10、金融工具。

22、长期股权投资

长期股权投资包括对子公司、合营企业和联营企业的权益性投资。本公司能够对被投资单位施加重大影响的，为本公司的联营企业。

（1）初始投资成本确定

形成企业合并的长期股权投资：同一控制下企业合并取得的长期股权投资，在合并日按照取得被合并方所有者权益在最终控制方合并财务报表中的账面价值份额作为投资成本；非同一控制下企业合并取得的长期股权投资，按照合并成本作为长期股权投资的投资成本。

对于其他方式取得的长期股权投资：支付现金取得的长期股权投资，按照实际支付的购买价款作为初始投资成本；发行权益性证券取得的长期股权投资，以发行权益性证券的公允价值作为初始投资成本。

（2）后续计量及损益确认方法

对子公司的投资，采用成本法核算，除非投资符合持有待售的条件；对联营企业和合营企业的投资，采用权益法核算。

采用成本法核算的长期股权投资，除取得投资时实际支付的价款或对价中包含的已宣告但尚未发放的现金股利或利润外，被投资单位宣告分派的现金股利或利润，确认为投资收益计入当期损益。

采用权益法核算的长期股权投资，初始投资成本大于投资时应享有被投资单位可辨认净资产公允价值份额的，不调整长期股权投资的投资成本；初始投资成本小于投资时应享有被投资单位可辨认净资产公允价值份额的，对长期股权投资的账面价值进行调整，差额计入投资当期的损益。

采用权益法核算时，按照应享有或应分担的被投资单位实现的净损益和其他综合收益的份额，分别确认投资收益和其他综合收益，同时调整长期股权投资的账面价值；按照被投资单位宣告分派的利润或现金股利计算应享有的部分，相应减少长期股权投资的账面价值；被投资单位除净损益、其他综合收益和利润分配以外所有者权益的其他变动，调整长期股权投资的账面价值并计入资本公积（其他资本公积）。在确认应享有被投资单位净损益的份额时，以取得投资时被投资单位各项可辨认资产等的公允价值为基础，并按照本公司的会计政策及会计期间，对被投资单位的净利润进行调整后确认。

因追加投资等原因能够对被投资单位施加重大影响或实施共同控制但不构成控制的，在转换日，按照原股权的公允价值加上新增投资成本之和，作为改按权益法核算的初始投资成本。原股权于转换日的公允价值与账面价值之间的差额，以及原计入其他综合收益的累计公允价值变动转入改按权益法核算的当期损益。

因处置部分股权投资等原因丧失了对被投资单位的共同控制或重大影响的，处置后的剩余股权在丧失共同控制或重大影响之日改按《企业会计准则第22号—金融工具确认和计量》进行会计处理，公允价值与账面价值之间的差额计入当期损益。

原股权投资因采用权益法核算而确认的其他综合收益，在终止采用权益法核算时采用与被投资单位直接处置相关资产或负债相同的基础进行会计处理；原股权投资相关的其他所有者权益变动转入当期损益。

因处置部分股权投资等原因丧失了对被投资单位的控制的，处置后的剩余股权能够对被投资单位实施共同控制或施加重大影响的，改按权益法核算，并对该剩余股权视同自取得时即采用权益法核算进行调整；处置后的剩余股权不能对被投资单位实施共同控制或施加重大影响的，改按《企业会计准则第22号—金融工具确认和计量》的有关规定进行会计处理，其在丧失控制之日的公允价值与账面价值之间的差额计入当期损益。

因其他投资方增资而导致本公司持股比例下降、从而丧失控制权但能对被投资单位实施共同控制或施加重大影响的，按照新的持股比例确认本公司应享有的被投资单位因增资扩股而增加净资产的份额，与应结转持股比例下降部分所对应的长期股权投资原账面价值之间的差额计入当期损益；然后，按照新的持股比例视同自取得投资时即采用权益法核算进行调整。

本公司与联营企业及合营企业之间发生的未实现内部交易损益按照持股比例计算归属于本公司的部分，在抵销基础上确认投资损益。但本公司与被投资单位发生的未实现内部交易损失，属于所转让资产减值损失的，不予以抵销。

（3）确定对被投资单位具有共同控制、重大影响的依据

共同控制，是指按照相关约定对某项安排所共有的控制，并且该安排的相关活动必须经过分享控制权的参与方一致同意后才能决策。在判断是否存在共同控制时，首先判断是否由所有参与方或参与方组合集体控制该安排，其次再判断该安排相关活动的决策是否必须经过这些集体控制该安排的参与方一致同意。如果所有参与方或一组参与方必须一致行动才能决定某项安排的相关活动，则认为所有参与方或一组参与方集体控制该安排；如果存在两个或两个以上的参与方组合能够集体控制某项安排的，不构成共同控制。判断是否存在共同控制时，不考虑享有的保护性权利。

重大影响，是指投资方对被投资单位的财务和经营政策有参与决策的权力，但并不能够控制或者与其他方一起共同控制这些政策的制定。在确定能否对被投资单位施加重大影响时，考虑投资方直接或间接持有被投资单位的表决权股份以及投资方及其他方持有的当期可执行潜在表决权在假定转换为对被投资方单位的股权后产生的影响，包括被投资单位发行的当期可转换的认股权证、股份期权及可转换公司债券等的影响。

当本公司直接或通过子公司间接拥有被投资单位20%（含20%）以上但低于50%的表决权股份时，一般认为对被投资单位具有重大影响，除非有明确证据表明该种情况下不能参与被投资单位的生产经营决策，不形成重大影响；本公司拥有被投资单位20%（不含）以下的表决权股份时，一般不认为对被投资单位具有重大影响，除非有明确证据表明该种情况下能够参与被投资单位的生产经营决策，形成重大影响。

（4）持有待售的权益性投资

对联营企业或合营企业的权益性投资全部或部分分类为持有待售资产的，相关会计处理见附注五、18。

对于未划分为持有待售资产的剩余权益性投资，采用权益法进行会计处理。

已划分为持有待售的对联营企业或合营企业的权益性投资，不再符合持有待售资产分类条件的，从被分类为持有待售资产之日起采用权益法进行追溯调整。

（5）减值测试方法及减值准备计提方法

对子公司、联营企业及合营企业的投资，计提资产减值的方法见附注五、31。

23、投资性房地产

投资性房地产计量模式

成本法计量

折旧或摊销方法

投资性房地产是指为赚取租金或资本增值，或两者兼有而持有的房地产。本公司投资性房地产包括已出租的土地使用权、持有并准备增值后转让的土地使用权、已出租的建筑物。

本公司投资性房地产按照取得时的成本进行初始计量，并按照固定资产或无形资产的有关规定，按期计提折旧或摊销。

采用成本模式进行后续计量的投资性房地产，计提资产减值方法见附注五、31。

投资性房地产出售、转让、报废或毁损的处置收入扣除其账面价值和相关税费后的差额计入当期损益。

24、固定资产

(1) 确认条件

本公司固定资产是指为生产商品、提供劳务、出租或经营管理而持有的，使用寿命超过一个会计年度的有形资产。与该固定资产有关的经济利益很可能流入企业，并且该固定资产的成本能够可靠地计量时，固定资产才能予以确认。本公司固定资产按照取得时的实际成本进行初始计量。

(2) 折旧方法

类别	折旧方法	折旧年限	残值率	年折旧率
房屋及构筑物	年限平均法	12-20 年	5%	7.92%-4.75%
运输工具	年限平均法	3-5 年	4%	32.00%-19.20%
机械设施类	年限平均法	5-10 年	4%	19.20%-9.60%
电器及办公用具	年限平均法	5-10 年	4%	19.20%-9.60%

固定资产的分类为：房屋及构筑物、电器及办公用具、运输工具、机械设施类，其中机械设施类包含生产设施、机械设备、工具仪器、水电设施。

其中，已计提减值准备的固定资产，还应扣除已计提的固定资产减值准备累计金额计算确定折旧率。

(3) 融资租入固定资产的认定依据、计价和折旧方法

当本公司租入的固定资产符合下列一项或数项标准时，确认为融资租入固定资产：①在租赁期届满时，租赁资产的所有权转移给本公司。②本公司有购买租赁资产的选择权，所订立的购买价款预计将远低于行使选择权时租赁资产的公允价值，因而在租赁开始日就可以合理确定本公司将会行使这种选择权。③即使资产的所有权不转移，但租赁期占租赁资产使用寿命的大部分。④本公司在租赁开始日的最低租赁付款额现值，几乎相当于租赁开始日租赁资产公允价值。⑤租赁资产性质特殊，如果不作较大改造，只有本公司才能使用。融资租赁租入的固定资产，按租赁开始日租赁资产公允价值与最低租赁付款额的现值两者中较低者，作为入账价值。最低租赁付款额作为长期应付款的入账价值，其差额作为未确认融资费用。在租赁谈判和签订租赁合同过程中发生的，可归属于租赁项目的手续费、律师费、差旅费、印花税等初始直接费用，计入租入资产价值。未确认融资费用在租赁期内各个期间采用实际利率法进行分摊。融资租入的固定资产采用与自有固定资产一致的政策计提租赁资产折旧。能够合理确定租赁期届满时将会取得租赁资产所有权的，在租赁资产尚可使用年限内计提折旧；无法合理确定租赁期届满时能够取得租赁资产所有权的，在租赁期与租赁资产尚可使用年限两者中较短的期间内计提折旧。

25、在建工程

本公司在建工程成本按实际工程支出确定，包括在建期间发生的各项必要工程支出、工程达到预定可使用状态前的应予资本化的借款费用以及其他相关费用等。

在建工程在达到预定可使用状态时转入固定资产。

在建工程计提资产减值方法见附注五、31。

26、借款费用

（1）借款费用资本化的确认原则

本公司发生的借款费用，可直接归属于符合资本化条件的资产的购建或者生产的，予以资本化，计入相关资产成本；其他借款费用，在发生时根据其发生额确认为费用，计入当期损益。借款费用同时满足下列条件的，开始资本化：

① 资产支出已经发生，资产支出包括为购建或者生产符合资本化条件的资产而以支付现金、转移非现金资产或者承担带息债务形式发生的支出；

② 借款费用已经发生；

③ 为使资产达到预定可使用或者可销售状态所必要的购建或者生产活动已经开始。

（2）借款费用资本化期间

本公司购建或者生产符合资本化条件的资产达到预定可使用或者可销售状态时，借款费用停止资本化。在符合资本化条件的资产达到预定可使用或者可销售状态之后所发生的借款费用，在发生时根据其发生额确认为费用，计入当期损益。

符合资本化条件的资产在购建或者生产过程中发生非正常中断、且中断时间连续超过3个月的，暂停借款费用的资本化；正常中断期间的借款费用继续资本化。

（3）借款费用资本化率以及资本化金额的计算方法

专门借款当期实际发生的利息费用，减去尚未动用的借款资金存入银行取得的利息收入或进行暂时性投资取得的投资收益后的金额予以资本化；一般借款根据累计资产支出超过专门借款部分的资产支出加权平均数乘以所占用一般借款的资本化率，确定资本化金额。资本化率根据一般借款的加权平均利率计算确定。

资本化期间内，外币专门借款的汇兑差额全部予以资本化；外币一般借款的汇兑差额计入当期损益。

27、生物资产

（1）生物资产的确定标准

生物资产，是指有生命的动物和植物构成的资产。生物资产同时满足下列条件的，予以确认：

① 企业因过去的交易或者事项而拥有或者控制该生物资产；

② 与该生物资产有关的经济利益或服务潜能很可能流入企业；

③ 该生物资产的成本能够可靠地计量。

（2）生物资产的分类

本公司生物资产包括消耗性生物资产、生产性生物资产。消耗性生物资产包括种鸡蛋、种鸭蛋、种鸽蛋、胚蛋、鸡苗、鸭苗、鸽苗、猪苗、仔牛、肉鸡、肉鸭、肉鸽、肉猪、塘鱼、林木，生产性生物资产为种鸡（包括用于生产胚蛋的产蛋种鸡）、种鸭、种鸽、种猪、奶牛。

① 消耗性生物资产

消耗性生物资产是指为出售而持有的、或在将来收获为农产品的生物资产，包括种蛋、生长中及存栏待售的畜禽、水产品、用材林等。消耗性生物资产按照成本进行初始计量。自行繁殖或养殖的消耗性生物资产的成本，为该资产在出售前发生的可直接归属于该资产的必要支出，包括符合资本化条件的借款费用。消耗性生物资产在收获后发生的管护、饲养费用等后续支出，计入当期损益。

消耗性生物资产在收获或出售时，采用加权平均法按账面价值结转成本。

② 生产性生物资产

生产性生物资产是指为产出农产品、提供劳务或出租等目的而持有的生物资产，包括产畜禽、经济林等。生产性生物

资产按照成本进行初始计量。自行营造或繁殖的生产性生物资产的成本，为该资产在达到预定生产经营目的前发生的可直接归属于该资产的必要支出，包括符合资本化条件的借款费用。

生产性生物资产在郁闭或达到预定生产经营目的后发生的管护、饲养费用计入当期损益。

种猪和奶牛以外的生产性生物资产的折旧采用工作量法计算。

生产性生物资产种猪和奶牛的折旧采用直线法计算，按各类生物资产估计的使用年限扣除残值后，确定折旧率如下：

生产性生物资产类别	使用年限（年）	预计残值（元/头）
畜牧养殖业		
种猪	1-3.5	1,100.00
奶牛	5	3,000.00

本公司至少于年度终了对生产性生物资产的使用寿命、预计净残值和折旧方法进行复核，如发生改变则作为会计估计变更处理。

生产性生物资产出售、盘亏、死亡或毁损的处置收入扣除其账面价值和相关税费后的差额计入当期损益。

（3）生物资产减值的处理

消耗性生物资产的可变现净值低于其账面价值的，按照可变现净值低于账面价值的差额，计提生物资产跌价准备，并计入当期损益。消耗性生物资产减值的影响因素已经消失的，减记金额应当予以恢复，并在原已计提的跌价准备金额内转回，转回的金额计入当期损益。

公司需遵守《深圳证券交易所行业信息披露指引第 1 号——上市公司从事畜禽、水产养殖业务》的披露要求
生产性生物资产计提资产减值方法见附注五、31。

28、油气资产

无

29、使用权资产

无

30、无形资产

（1）计价方法、使用寿命、减值测试

本公司无形资产包括土地使用权、专利权等。

无形资产按照成本进行初始计量，并于取得无形资产时分析判断其使用寿命。使用寿命为有限的，自无形资产可供使用时起，采用能反映与该资产有关的经济利益的预期实现方式的摊销方法，在预计使用年限内摊销；无法可靠确定预期实现方式的，采用直线法摊销；使用寿命不确定的无形资产，不作摊销。

本公司于每年年度终了，对使用寿命有限的无形资产的使用寿命及摊销方法进行复核，与以前估计不同的，调整原先估计数，并按会计估计变更处理。

资产负债表日预计某项无形资产已经不能给企业带来未来经济利益的，将该项无形资产的账面价值全部转入当期损益。

无形资产计提资产减值方法见附注五、31。

(2) 内部研究开发支出会计政策

本公司将内部研究开发项目的支出，区分为研究阶段支出和开发阶段支出。

研究阶段的支出，于发生时计入当期损益。

开发阶段的支出，同时满足下列条件的，才能予以资本化，即：完成该无形资产以使其能够使用或出售在技术上具有可行性；具有完成该无形资产并使用或出售的意图；无形资产产生经济利益的方式，包括能够证明运用该无形资产生产的产品存在市场或无形资产自身存在市场，无形资产将在内部使用的，能够证明其有用性；有足够的技术、财务资源和其他资源支持，以完成该无形资产的开发，并有能力使用或出售该无形资产；归属于该无形资产开发阶段的支出能够可靠地计量。不满足上述条件的开发支出计入当期损益。

本公司研究开发项目在满足上述条件，通过技术可行性及经济可行性研究，形成项目立项后，进入开发阶段。

已资本化的开发阶段的支出在资产负债表上列示为开发支出，自该项目达到预定用途之日转为无形资产。

31、长期资产减值

对子公司、联营企业和合营企业的长期股权投资、采用成本模式进行后续计量的投资性房地产、固定资产、在建工程、采用成本模式计量的生产性生物资产、无形资产、商誉等（存货、递延所得税资产、金融资产除外）的资产减值，按以下方法确定：

于资产负债表日判断资产是否存在可能发生减值的迹象，存在减值迹象的，本公司将估计其可收回金额，进行减值测试。对因企业合并所形成的商誉、使用寿命不确定的无形资产和尚未达到可使用状态的无形资产无论是否存在减值迹象，每年都进行减值测试。

可收回金额根据资产的公允价值减去处置费用后的净额与资产预计未来现金流量的现值两者之间较高者确定。本公司以单项资产为基础估计其可收回金额；难以对单项资产的可收回金额进行估计的，以该资产所属的资产组为基础确定资产组的可收回金额。资产组的认定，以资产组产生的主要现金流入是否独立于其他资产或者资产组的现金流入为依据。

当资产或资产组的可收回金额低于其账面价值时，本公司将其账面价值减记至可收回金额，减记的金额计入当期损益，同时计提相应的资产减值准备。

就商誉的减值测试而言，对于因企业合并形成的商誉的账面价值，自购买日起按照合理的方法分摊至相关的资产组；难以分摊至相关的资产组的，将其分摊至相关的资产组组合。相关的资产组或资产组组合，是能够从企业合并的协同效应中受益的资产组或者资产组组合，且不大于本公司确定的报告分部。

减值测试时，如与商誉相关的资产组或者资产组组合存在减值迹象的，首先对不包含商誉的资产组或者资产组组合进行减值测试，计算可收回金额，确认相应的减值损失。然后对包含商誉的资产组或者资产组组合进行减值测试，比较其账面价值与可收回金额，如可收回金额低于账面价值的，确认商誉的减值损失。

资产减值损失一经确认，在以后会计期间不再转回。

32、长期待摊费用

本公司发生的长期待摊费用按实际成本计价，并按预计受益期限平均摊销。对不能使以后会计期间受益的长期待摊费用项目，其摊余价值全部计入当期损益。

33、合同负债

本公司根据履行履约义务与客户付款之间的关系在资产负债表中列示合同资产或合同负债。本公司已向客户转让商品或提供服务而有权收取对价的权利（且该权利取决于时间流逝之外的其他因素）列示为合同资产。同一合同下的合同资产和合同负债以净额列示。

34、职工薪酬

（1）短期薪酬的会计处理方法

本公司在职工提供服务的会计期间，将实际发生的职工工资、奖金、按规定的基准和比例为职工缴纳的医疗保险费、工伤保险费和生育保险费等社会保险费和住房公积金，确认为负债，并计入当期损益或相关资产成本。如果该负债预期在职工提供相关服务的年度报告期结束后十二个月内不能完全支付，且财务影响重大的，则该负债将以折现后的金额计量。

（2）离职后福利的会计处理方法

离职后福利计划包括设定提存计划和设定受益计划。其中，设定提存计划，是指向独立的基金缴存固定费用后，企业不再承担进一步支付义务的离职后福利计划；设定受益计划，是指除设定提存计划以外的离职后福利计划。

设定提存计划

设定提存计划包括基本养老保险、失业保险等。

在职工提供服务的会计期间，根据设定提存计划计算的应缴存金额确认为负债，并计入当期损益或相关资产成本。

（3）辞退福利的会计处理方法

本公司向职工提供辞退福利的，在下列两者孰早日确认辞退福利产生的职工薪酬负债，并计入当期损益：本公司不能单方面撤回因解除劳动关系计划或裁减建议所提供的辞退福利时；本公司确认与涉及支付辞退福利的重组相关的成本或费用时。

实行职工内部退休计划的，在正式退休日之前的经济补偿，属于辞退福利，自职工停止提供服务日至正常退休日期间，拟支付的内退职工工资和缴纳的社会保险费等一次性计入当期损益。正式退休日期之后的经济补偿（如正常养老退休金），按照离职后福利处理。

（4）其他长期职工福利的会计处理方法

本公司向职工提供的其他长期职工福利，符合设定提存计划条件的，按照上述关于设定提存计划的有关规定进行处理。符合设定受益计划的，按照上述关于设定受益计划的有关规定进行处理，但相关职工薪酬成本中“重新计量设定受益计划净负债或净资产所产生的变动”部分计入当期损益或相关资产成本。

35、租赁负债

无

36、预计负债

如果与或有事项相关的义务同时符合以下条件，本公司将其确认为预计负债：

- (1) 该义务是本公司承担的现时义务；
- (2) 该义务的履行很可能导致经济利益流出本公司；
- (3) 该义务的金额能够可靠地计量。

预计负债按照履行相关现时义务所需支出的最佳估计数进行初始计量，并综合考虑与或有事项有关的风险、不确定性和货币时间价值等因素。货币时间价值影响重大的，通过对相关未来现金流出进行折现后确定最佳估计数。本公司于资产负债表日对预计负债的账面价值进行复核，并对账面价值进行调整以反映当前最佳估计数。

如果清偿已确认预计负债所需支出全部或部分预期由第三方或其他方补偿，则补偿金额只能在基本确定能收到时，作为资产单独确认。确认的补偿金额不超过所确认负债的账面价值。

37、股份支付

(1) 股份支付的种类

本公司股份支付分为以权益结算的股份支付和以现金结算的股份支付。

(2) 权益工具公允价值的确定方法

本公司对于授予的存在活跃市场的期权等权益工具，按照活跃市场中的报价确定其公允价值。对于授予的不存在活跃市场的期权等权益工具，采用期权定价模型等确定其公允价值。选用的期权定价模型考虑以下因素：A、期权的行权价格；B、期权的有效期；C、标的股份的现行价格；D、股价预计波动率；E、股份的预计股利；F、期权有效期内的无风险利率。

(3) 确认可行权权益工具最佳估计的依据

等待期内每个资产负债表日，本公司根据最新取得的可行权职工人数变动等后续信息作出最佳估计，修正预计可行权的权益工具数量。在可行权日，最终预计可行权权益工具的数量应当与实际可行权数量一致。

(4) 实施、修改、终止股份支付计划的相关会计处理

以权益结算的股份支付，按授予职工权益工具的公允价值计量。授予后立即可行权的，在授予日按照权益工具的公允价值计入相关成本或费用，相应增加资本公积。在完成等待期内的服务或达到规定业绩条件才可行权的，在等待期内的每个资产负债表日，以对可行权权益工具数量的最佳估计为基础，按照权益工具授予日的公允价值，将当期取得的服务计入相关成本或费用和资本公积。在可行权日之后不再对已确认的相关成本或费用和所有者权益总额进行调整。

以现金结算的股份支付，按照本公司承担的以股份或其他权益工具为基础计算确定的负债的公允价值计量。授予后立即可行权的，在授予日以本公司承担负债的公允价值计入相关成本或费用，相应增加负债。在完成等待期内的服务或达到规定业绩条件以后才可行权的以现金结算的股份支付，在等待期内的每个资产负债表日，以对可行权情况的最佳估计为基础，按照本公司承担负债的公允价值金额，将当期取得的服务计入成本或费用和相应的负债。在相关负债结算前的每个资产负债表日以及结算日，对负债的公允价值重新计量，其变动计入当期损益。

本公司对股份支付计划进行修改时，若修改增加了所授予权益工具的公允价值，按照权益工具公允价值的增加相应地确认取得服务的增加；若修改增加了所授予权益工具的数量，则将增加的权益工具的公允价值相应地确认为取得服务的增加。权益工具公允价值的增加是指修改前后的权益工具在修改日的公允价值之间的差额。若修改减少了股份支付公允价值总额或采用了其他不利于职工的方式修改股份支付计划的条款和条件，则仍继续对取得的服务进行会计处理，视同该变更从未发生，除非本公司取消了部分或全部已授予的权益工具。

在等待期内，如果取消了授予的权益工具（因未满足可行权条件的非市场条件而被取消的除外），本公司对取消所授予的权益性工具作为加速行权处理，将剩余等待期内应确认的金额立即计入当期损益，同时确认资本公积。职工或其他方能够选择满足非可行权条件但在等待期内未满足的，本公司将其作为授予权益工具的取消处理。

38、优先股、永续债等其他金融工具

无

39、收入

收入确认和计量所采用的会计政策

是否已执行新收入准则

√是 □否

(1) 一般原则

本公司在履行了合同中的履约义务，即在客户取得相关商品或服务的控制权时确认收入。

合同中包含两项或多项履约义务的，在合同开始日，本公司按照单项履约义务所承诺商品或服务的单独售价的相对比例，将交易价格分摊至各单项履约义务，按照分摊至各单项履约义务的交易价格计量收入。

满足下列条件之一时，本公司属于在某一时段内履行履约义务；否则，属于在某一时点履行履约义务：

①客户在本公司履约的同时即取得并消耗本公司履约所带来的经济利益。

②客户能够控制本公司履约过程中在建的商品。

③本公司履约过程中所产出的商品具有不可替代用途，且本公司在整个合同期间内有权就累计至今已完成的履约部分收取款项。

对于在某一时段内履行的履约义务，本公司在该段时间内按照履约进度确认收入。履约进度不能合理确定时，本公司已经发生的成本预计能够得到补偿的，按照已经发生的成本金额确认收入，直到履约进度能够合理确定为止。

对于在某一时点履行的履约义务，本公司在客户取得相关商品或服务控制权时点确认收入。在判断客户是否已取得商品或服务控制权时，本公司会考虑以下迹象：

①本公司就该商品或服务享有现时收款权利，即客户就该商品或服务负有现时付款义务。

②本公司已将该商品的法定所有权转移给客户，即客户已拥有该商品的法定所有权。

③本公司已将该商品的实物转移给客户，即客户已实物占有该商品。

④本公司已将商品所有权上的主要风险和报酬转移给客户，即客户已取得该商品所有权上的主要风险和报酬。

⑤客户已接受该商品或服务。

⑥其他表明客户已取得商品控制权的迹象。

本公司已向客户转让商品或服务而有权收取对价的权利（且该权利取决于时间流逝之外的其他因素）作为合同资产，合同资产以预期信用损失为基础计提减值。本公司拥有的无条件（仅取决于时间流逝）向客户收取对价的权利作为应收款项列示。本公司已收或应收客户对价而应向客户转让商品或服务的义务作为合同负债。

同一合同下的合同资产和合同负债以净额列示，净额为借方余额的，根据其流动性在“合同资产”或“其他非流动资产”项目中列示；净额为贷方余额的，根据其流动性在“合同负债”或“其他非流动负债”项目中列示。

③让渡资产使用权

与资产使用权让渡相关的经济利益能够流入及收入的金额能够可靠地计量时，本公司确认收入。

④利息收入

金融工具的利息收入按实际利率法计算并计入当期损益。利息收入包括折价或溢价，或生息资产的初始账面价值与到期日金额之间的其他差异按实际利率法计算进行的摊销。

实际利率法是指按金融资产或金融负债的实际利率计算其摊余成本及利息收入或利息支出的方法。实际利率是将金融工具在预期存续期间或适用的更短期间内的未来现金流量，折现为该金融工具当前账面价值所使用的利率。在计算实际利率时，本集团会在考虑金融工具（如提前还款权、类似期权等）的所有合同条款（但不会考虑未来信用损失）的基础上预计未来现金流量。计算项目包括属于实际利率组成部分的订约方之间所支付或收取的各项收费、交易费用及溢价或折价。

已减值金融资产的利息收入，按确定减值损失时对未来现金流量进行折现采用的折现率作为利率进行计算。

(2) 具体方法

本公司收入确认的具体方法如下：

①内销商品：本公司销售除兽药、疫苗商品的收入在相关产品交付给客户，客户在发货单上签字确认时确认收入；销售兽药、疫苗在根据确定的销售合同、销售订单将货物发出送达购货方并取得对方确认时确认收入。

②出口商品：本公司除出口兽药、疫苗之外的出口商品的收入依照港澳市场有关商品的销售惯例，在相关产品交付给客户，客户在发货单上签字确认时确认收入。出口兽药、疫苗在产品发运离境后、完成出口报关手续并取得报关单据时确认收入。

③提供劳务：对工程安装业务，完工部分交由客户验收确认通过后确认收入；对于运输、检测、运维、设计等服务，在提供服务后并取得客户确认后确认收入。

④让渡资产使用权：与资产使用权让渡相关的经济利益能够流入及收入的金额能够可靠地计量时，本公司确认收入。

⑤利息收入：金融工具的利息收入按实际利率法计算并计入当期损益。利息收入包括折价或溢价，或生息资产的初始账面价值与到期日金额之间的其他差异按实际利率法计算进行的摊销。

同类业务采用不同经营模式导致收入确认会计政策存在差异的情况无。

40、政府补助

政府补助在满足政府补助所附条件并能够收到时确认。

对于货币性资产的政府补助，按照收到或应收的金额计量。对于非货币性资产的政府补助，按照公允价值计量；公允价值不能够可靠取得的，按照名义金额1元计量。

与资产相关的政府补助，是指本公司取得的、用于购建或以其他方式形成长期资产的政府补助；除此之外，作为与收益相关的政府补助。

对于政府文件未明确规定补助对象的，能够形成长期资产的，与资产价值相对应的政府补助部分作为与资产相关的政府补助，其余部分作为与收益相关的政府补助；难以区分的，将政府补助整体作为与收益相关的政府补助。

与资产相关的政府补助，确认为递延收益在相关资产使用期限内按照合理、系统的方法分期计入损益。与收益相关的政府补助，用于补偿已发生的相关成本费用或损失的，计入当期损益或冲减相关成本；用于补偿以后期间的相关成本费用或损失的，则计入递延收益，于相关成本费用或损失确认期间计入当期损益或冲减相关成本。按照名义金额计量的政府补助，直接计入当期损益。本公司对相同或类似的政府补助业务，采用一致的方法处理。

与日常活动相关的政府补助，按照经济业务实质，计入其他收益或冲减相关成本费用。与日常活动无关的政府补助，计入营业外收支。

已确认的政府补助需要返还时，初始确认时冲减相关资产账面价值的，调整资产账面价值；存在相关递延收益余额的，冲减相关递延收益账面余额，超出部分计入当期损益；属于其他情况的，直接计入当期损益。

取得的政策性优惠贷款贴息，如果财政将贴息资金拨付给贷款银行，以实际收到的借款金额作为借款的入账价值，按照借款本金和政策性优惠利率计算借款费用。如果财政将贴息资金直接拨付给本公司，贴息冲减借款费用。

41、递延所得税资产/递延所得税负债

所得税包括当期所得税和递延所得税。除由于企业合并产生的调整商誉，或与直接计入所有者权益的交易或者事项相关的递延所得税计入所有者权益外，均作为所得税费用计入当期损益。

本公司根据资产、负债于资产负债表日的账面价值与计税基础之间的暂时性差异，采用资产负债表债务法确认递延所得税。

各项应纳税暂时性差异均确认相关的递延所得税负债，除非该应纳税暂时性差异是在以下交易中产生的：

(1) 商誉的初始确认，或者具有以下特征的交易中产生的资产或负债的初始确认：该交易不是企业合并，并且交易发生时既不影响会计利润也不影响应纳税所得额；

(2) 对于与子公司、合营企业及联营企业投资相关的应纳税暂时性差异，该暂时性差异转回的时间能够控制并且该暂时性差异在可预见的未来很可能不会转回。

对于可抵扣暂时性差异、能够结转以后年度的可抵扣亏损和税款抵减，本公司以很可能取得用来抵扣可抵扣暂时性差异、可抵扣亏损和税款抵减的未来应纳税所得额为限，确认由此产生的递延所得税资产，除非该可抵扣暂时性差异是在以下交易中产生的：

(1) 该交易不是企业合并，并且交易发生时既不影响会计利润也不影响应纳税所得额；

(2) 对于与子公司、合营企业及联营企业投资相关的可抵扣暂时性差异，同时满足下列条件的，确认相应的递延所得税资产：暂时性差异在可预见的未来很可能转回，且未来很可能获得用来抵扣可抵扣暂时性差异的应纳税所得额。

于资产负债表日，本公司对递延所得税资产和递延所得税负债，按照预期收回该资产或清偿该负债期间的适用税率计量，并反映资产负债表日预期收回资产或清偿负债方式的所得税影响。

于资产负债表日，本公司对递延所得税资产的账面价值进行复核。如果未来期间很可能无法获得足够的应纳税所得额用以抵扣递延所得税资产的利益，减记递延所得税资产的账面价值。在很可能获得足够的应纳税所得额时，减记的金额予以转回。

42、租赁

(1) 经营租赁的会计处理方法

本公司作为出租人，经营租赁中的租金，本公司在租赁期内各个期间按照直线法确认当期损益。发生的初始直接费用，计入当期损益。

本公司作为承租人，经营租赁中的租金，本公司在租赁期内各个期间按照直线法计入相关资产成本或当期损益；发生的初始直接费用，计入当期损益。

(2) 融资租赁的会计处理方法

本公司作为出租人，融资租赁中，在租赁期开始日本公司按最低租赁收款额与初始直接费用之和作为应收融资租赁款的入账价值，同时记录未担保余值；将最低租赁收款额、初始直接费用及未担保余值之和与其现值之和的差额确认为未实现融资收益。未实现融资收益在租赁期内各个期间采用实际利率法计算确认当期的融资收入。

本公司作为承租人，融资租赁中，在租赁期开始日本公司将租赁资产公允价值与最低租赁付款额现值两者中较低者作为租入资产的入账价值，将最低租赁付款额作为长期应付款的入账价值，其差额作为未确认融资费用。初始直接费用计入租入资产价值。未确认融资费用在租赁期内各个期间采用实际利率法计算确认当期的融资费用。本公司采用与自有固定资产相一致的折旧政策计提租赁资产折旧。

43、其他重要的会计政策和会计估计

(1) 公允价值计量

公允价值是指市场参与者在计量日发生的有序交易中，出售一项资产所能收到或者转移一项负债所需支付的价格。

本公司以公允价值计量相关资产或负债，假定出售资产或者转移负债的有序交易在相关资产或负债的主要市场进行；不存在主要市场的，本公司假定该交易在相关资产或负债的最有利市场进行。主要市场（或最有利市场）是本公司在计量日能够进入的交易市场。本公司采用市场参与者在对该资产或负债定价时为实现其经济利益最大化所使用的假设。

存在活跃市场的金融资产或金融负债，本公司采用活跃市场中的报价确定其公允价值。金融工具不存在活跃市场的，本公司采用估值技术确定其公允价值。

以公允价值计量非金融资产的，考虑市场参与者将该资产用于最佳用途产生经济利益的能力，或者将该资产出售给能够用于最佳用途的其他市场参与者产生经济利益的能力。

本公司采用在当前情况下适用并且有足够可利用数据和其他信息支持的估值技术，优先使用相关可观察输入值，只有在可观察输入值无法取得或取得不切实可行的情况下，才使用不可观察输入值。

在财务报表中以公允价值计量或披露的资产和负债，根据对公允价值计量整体而言具有重要意义的最低层次输入值，确定所属的公允价值层次：第一层次输入值，是在计量日能够取得的相同资产或负债在活跃市场上未经调整的报价；第二层次输入值，是除第一层次输入值外相关资产或负债直接或间接可观察的输入值；第三层次输入值，是相关资产或负债的不可观察输入值。

每个资产负债表日，本公司对在财务报表中确认的持续以公允价值计量的资产和负债进行重新评估，以确定是否在公允价值计量层次之间发生转换。

(2) 回购股份

本公司回购的股份在注销或者转让之前，作为库存股管理，回购股份的全部支出转作库存股成本。股份回购中支付的对价和交易费用减少所有者权益，回购、转让或注销本公司股份时，不确认利得或损失。

转让库存股，按实际收到的金额与库存股账面金额的差额，计入资本公积，资本公积不足冲减的，冲减盈余公积和未分配利润。注销库存股，按股票面值和注销股数减少股本，按注销库存股的账面余额与面值的差额，冲减资本公积，资本公积不足冲减的，冲减盈余公积和未分配利润。

(3) 限制性股票

股权激励计划中，本公司授予被激励对象限制性股票，被激励对象先认购股票，如果后续未达到股权激励计划规定的解锁条件，则本公司按照事先约定的价格回购股票。向职工发行的限制性股票按有关规定履行了注册登记等增资手续的，在授予日，本公司根据收到的职工缴纳的认股款确认股本和资本公积（股本溢价）；同时就回购义务确认库存股和其他应付款。

(4) 重大会计判断和估计

本公司根据历史经验和其它因素，包括对未来事项的合理预期，对所采用的重要会计估计和关键假设进行持续的评价。很可能导致下一会计年度资产和负债的账面价值出现重大调整风险的重要会计估计和关键假设列示如下：

金融资产的分类

本公司在确定金融资产的分类时涉及的重大判断包括业务模式及合同现金流量特征的分析等。

本公司在金融资产组合的层次上确定管理金融资产的业模式，考虑的因素包括评价和向关键管理人员报告金融资产业绩的方式、影响金融资产业绩的风险及其管理方式、以及相关业务管理人员获得报酬的方式等。

本公司在评估金融资产的合同现金流量是否与基本借贷安排相一致时，存在以下主要判断：本金是否可能因提前还款等原因导致在存续期内的时间分布或者金额发生变动；利息是否仅包括货币时间价值、信用风险、其他基本借贷风险以及与成本和利润的对价。例如，提前偿付的金额是否仅反映了尚未支付的本金及以未偿付本金为基础的利息，以及因提前终止合同而支付的合理补偿。

应收账款预期信用损失的计量

本公司通过应收账款违约风险敞口和预期信用损失率计算应收账款预期信用损失，并基于违约概率和违约损失率确定预期信用损失率。在确定预期信用损失率时，本公司使用内部历史信用损失经验等数据，并结合当前状况和前瞻性信息对历史数据进行调整。在考虑前瞻性信息时，本公司使用的指标包括经济下滑的风险、外部市场环境、技术环境和客户情况的变化等。本公司定期监控并复核与预期信用损失计算相关的假设。

商誉减值

本公司至少每年评估商誉是否发生减值。这要求对分配了商誉的资产组的使用价值进行估计。估计使用价值时，本公司需要估计未来来自资产组的现金流量，同时选择恰当的折现率计算未来现金流量的现值。

递延所得税资产

在很可能有足够的应纳税利润来抵扣亏损的限度内，应就所有未利用的税务亏损确认递延所得税资产。这需要管理层运用大量的判断来估计未来应纳税利润发生的时间和金额，结合纳税筹划策略，以决定应确认的递延所得税资产的金额。

未上市权益投资的公允价值确定

未上市的权益投资的公允价值是根据具有类似条款和风险特征的项目当前折现率折现的预计未来现金流量。这种估价要求本公司估计预期未来现金流量和折现率，因此具有不确定性。在有限情况下，如果用以确定公允价值的信息不足，或者公允价值的可能估计金额分布范围很广，而成本代表了该范围内对公允价值的最佳估计的，该成本可代表其在该分布范围内对公允价值的恰当估计。

应付债券

公司发行债券时，按照实际的发行价格总额，计入“应付债券”科目。

债券发行价格总额与债券面值总额的差额，作为债券溢价或折价，在债券的存续期间内按实际利率法于计提利息时摊销，并按借款费用的处理原则处理。

一般风险准备

一般风险准备为采用标准法计算风险资产的潜在风险估计值后，扣减已计提的贷款损失准备，从未分配利润中计提的、用于部分弥补尚未识别的可能性损失的准备金。风险资产包括从事金融业务的子公司所持有的发放贷款和垫款、可供出售类金融资产、长期股权投资、存放同业款项及其他应收款项等。

终止经营

终止经营：是满足下列条件之一的已被本公司处置或被本公司划归为持有待售的、在经营和编制财务报表时能够单独区分的组成部分：

- 1) 该组成部分代表一项独立的主要业务或一个单独的主要经营地区；
- 2) 该组成部分是拟对一项独立的主要业务或一个单独的主要经营地区进行处置的一项相关联计划的一部分；
- 3) 该组成部分是专为转售而取得的子公司。

44、重要会计政策和会计估计变更

(1) 重要会计政策变更

√ 适用 □ 不适用

会计政策变更的内容和原因	审批程序	备注
财政部于 2017 年 7 月 5 日发布了《关于修订印发〈企业会计准则第 14 号—收入〉的通知》（财会号〔2017〕22 号），公司按要求应当自 2020 年 1 月 1 日起执行。	本次会计政策变更经公司第三届董事会第十八次会议审议通过	

其他说明：

新收入准则修订的主要内容：将现行的收入和建造合同两项准则纳入统一的收入确认模型；以控制权转移替代风险报酬转移作为收入确认时点的判断标准；对于包含多重交易安排的合同的会计处理提供了更明确的指引；对于某些特定交易（或事项）的收入确认和计量给出了明确规定。

根据新收入准则新旧衔接规定，公司自2020年1月1日起执行新准则，首次执行收入准则的累积影响数，调整当年年初留存收益及财务报表其他相关项目金额，对可比期间信息不予调整。本次会计政策变更不会对公司财务状况、经营成果和现金流量产生重大影响，不存在损害公司及股东利益的情况。

(2) 重要会计估计变更

□ 适用 √ 不适用

(3) 2020 年起首次执行新收入准则、新租赁准则调整执行当年年初财务报表相关项目情况

适用

是否需要调整年初资产负债表科目

√ 是 □ 否

合并资产负债表

单位：元

项目	2019 年 12 月 31 日	2020 年 01 月 01 日	调整数
流动资产：			
货币资金	1,468,385,702.94	1,468,385,702.94	
结算备付金			
拆出资金	3,920,228,786.62	3,920,228,786.62	
交易性金融资产	1,467,709,572.96	1,467,709,572.96	
衍生金融资产			
应收票据	100,000.00	100,000.00	
应收账款	306,899,093.65	294,619,610.29	-12,279,483.36
应收款项融资			
预付款项	305,907,608.76	305,907,608.76	
应收保费			
应收分保账款			
应收分保合同准备金			
其他应收款	1,294,044,956.92	1,294,044,956.92	
其中：应收利息			
应收股利			
买入返售金融资产			
存货	12,486,388,533.83	12,486,388,533.83	
合同资产		12,279,483.36	12,279,483.36
持有待售资产			
一年内到期的非流动资产			
其他流动资产	4,844,078,495.47	4,844,078,495.47	
流动资产合计	26,093,742,751.15	26,093,742,751.15	
非流动资产：			

发放贷款和垫款			
债权投资	21,459,726.03	21,459,726.03	
其他债权投资			
长期应收款	17,557,170.30	17,557,170.30	
长期股权投资	507,524,293.17	507,524,293.17	
其他权益工具投资	992,589,710.16	992,589,710.16	
其他非流动金融资产	4,907,477,070.39	4,907,477,070.39	
投资性房地产	32,192,397.67	32,192,397.67	
固定资产	22,733,041,928.30	22,733,041,928.30	
在建工程	3,011,562,772.88	3,011,562,772.88	
生产性生物资产	4,295,996,953.16	4,295,996,953.16	
油气资产			
使用权资产			
无形资产	1,370,505,175.55	1,370,505,175.55	
开发支出			
商誉	168,710,619.09	168,710,619.09	
长期待摊费用	762,767,878.25	762,767,878.25	
递延所得税资产	134,359,233.53	134,359,233.53	
其他非流动资产	529,436,773.98	529,436,773.98	
非流动资产合计	39,485,181,702.46	39,485,181,702.46	
资产总计	65,578,924,453.61	65,578,924,453.61	
流动负债：			
短期借款	2,072,434,704.86	2,072,434,704.86	
向中央银行借款			
拆入资金			
交易性金融负债	113,765,449.62	113,765,449.62	
衍生金融负债			
应付票据			
应付账款	2,657,695,650.82	2,657,695,650.82	
预收款项	473,043,451.90		-473,043,451.90
合同负债		473,043,451.90	473,043,451.90
卖出回购金融资产款			
吸收存款及同业存放			
代理买卖证券款			

代理承销证券款			
应付职工薪酬	2,001,334,316.89	2,001,334,316.89	
应交税费	63,620,604.98	63,620,604.98	
其他应付款	5,833,547,774.52	5,833,547,774.52	
其中：应付利息			
应付股利	2,989,678.61	2,989,678.61	
应付手续费及佣金			
应付分保账款			
持有待售负债	0.00		
一年内到期的非流动负债	681,227,133.80	681,227,133.80	
其他流动负债			
流动负债合计	13,896,669,087.39	13,896,669,087.39	
非流动负债：			
保险合同准备金			
长期借款	1,360,000,000.00	1,360,000,000.00	
应付债券	2,985,584,685.23	2,985,584,685.23	
其中：优先股			
永续债			
租赁负债			
长期应付款	149,848,453.69	149,848,453.69	
长期应付职工薪酬			
预计负债	24,846,609.30	24,846,609.30	
递延收益	284,563,275.97	284,563,275.97	
递延所得税负债	249,305,364.28	249,305,364.28	
其他非流动负债			
非流动负债合计	5,054,148,388.47	5,054,148,388.47	
负债合计	18,950,817,475.86	18,950,817,475.86	
所有者权益：			
股本	5,311,509,547.00	5,311,509,547.00	
其他权益工具			
其中：优先股			
永续债			
资本公积	6,500,838,206.55	6,500,838,206.55	
减：库存股	650,314,242.17	650,314,242.17	

其他综合收益	-187,966,275.90	-187,966,275.90	
专项储备			
盈余公积	3,189,838,623.08	3,189,838,623.08	
一般风险准备	5,370,372.80	5,370,372.80	
未分配利润	30,942,614,557.42	30,942,614,557.42	
归属于母公司所有者权益合计	45,111,890,788.78	45,111,890,788.78	
少数股东权益	1,516,216,188.97	1,516,216,188.97	
所有者权益合计	46,628,106,977.75	46,628,106,977.75	
负债和所有者权益总计	65,578,924,453.61	65,578,924,453.61	

调整情况说明

母公司资产负债表

单位：元

项目	2019年12月31日	2020年01月01日	调整数
流动资产：			
货币资金	3,686,113,622.11	3,686,113,622.11	
交易性金融资产	813,303,751.27	813,303,751.27	
衍生金融资产			
应收票据			
应收账款	1,939,132.77	1,939,132.77	
应收款项融资			
预付款项	458,243.57	458,243.57	
其他应收款	26,170,082,105.07	26,170,082,105.07	
其中：应收利息			
应收股利			
存货	155,817,162.29	155,817,162.29	
合同资产			
持有待售资产			
一年内到期的非流动资产			
其他流动资产	3,826,031,757.00	3,826,031,757.00	
流动资产合计	34,653,745,774.08	34,653,745,774.08	
非流动资产：			
债权投资			
其他债权投资			
长期应收款			

长期股权投资	10,319,391,493.03	10,319,391,493.03	
其他权益工具投资			
其他非流动金融资产	1,212,589,874.37	1,212,589,874.37	
投资性房地产	27,384,705.69	27,384,705.69	
固定资产	610,020,932.69	610,020,932.69	
在建工程	93,348,443.00	93,348,443.00	
生产性生物资产	27,167,846.91	27,167,846.91	
油气资产			
使用权资产			
无形资产	86,998,317.94	86,998,317.94	
开发支出			
商誉			
长期待摊费用	22,494,471.71	22,494,471.71	
递延所得税资产			
其他非流动资产	13,857,400.00	13,857,400.00	
非流动资产合计	12,413,253,485.34	12,413,253,485.34	
资产总计	47,066,999,259.42	47,066,999,259.42	
流动负债：			
短期借款	2,072,434,704.86	2,072,434,704.86	
交易性金融负债			
衍生金融负债			
应付票据			
应付账款	108,805,947.59	108,805,947.59	
预收款项	9,421,205.94		-9,421,205.94
合同负债		9,421,205.94	9,421,205.94
应付职工薪酬	179,669,298.43	179,669,298.43	
应交税费	5,269,370.25	5,269,370.25	
其他应付款	7,873,399,913.42	7,873,399,913.42	
其中：应付利息			
应付股利			
持有待售负债			
一年内到期的非流动负债	676,495,187.48	676,495,187.48	
其他流动负债			
流动负债合计	10,925,495,627.97	10,925,495,627.97	

非流动负债：			
长期借款	1,360,000,000.00	1,360,000,000.00	
应付债券	2,985,584,685.23	2,985,584,685.23	
其中：优先股			
永续债			
租赁负债			
长期应付款			
长期应付职工薪酬			
预计负债			
递延收益	31,962,794.85	31,962,794.85	
递延所得税负债			
其他非流动负债			
非流动负债合计	4,377,547,480.08	4,377,547,480.08	
负债合计	15,303,043,108.05	15,303,043,108.05	
所有者权益：			
股本	5,311,509,547.00	5,311,509,547.00	
其他权益工具			
其中：优先股			
永续债			
资本公积	6,589,638,670.68	6,589,638,670.68	
减：库存股	650,314,242.17	650,314,242.17	
其他综合收益			
专项储备			
盈余公积	3,189,838,623.08	3,189,838,623.08	
未分配利润	17,323,283,552.78	17,323,283,552.78	
所有者权益合计	31,763,956,151.37	31,763,956,151.37	
负债和所有者权益总计	47,066,999,259.42	47,066,999,259.42	

调整情况说明

(4) 2020 年起首次执行新收入准则、新租赁准则追溯调整前期比较数据说明

适用 不适用

45、其他

无。

六、税项

1、主要税种及税率

税种	计税依据	税率
增值税	交通运输收入，应税服务收入，饲料原料、农牧设备、肉及肉制品、牛奶、疫苗、药物销售收入	3%、5%、6%、9%、13%
城市维护建设税	应纳流转税额	5%、7%
企业所得税	应纳税所得额	25%、16.5%、15%
教育费附加	应纳流转税额	3%
地方教育附加	应纳流转税额	2%

存在不同企业所得税税率纳税主体的，披露情况说明

纳税主体名称	所得税税率
鹏福发展有限公司	16.5%
广东温氏大华农生物科技有限公司	15%
肇庆大华农生物药品有限公司	15%
生物源生物技术（深圳）股份有限公司	15%
佛山市正典生物技术有限公司	15%

2、税收优惠

（1）增值税：

根据2008年11月5日国务院第34次常务会议修订通过的《中华人民共和国增值税暂行条例》，公司及其子公司销售的自产农产品免征增值税。根据自2013年4月1日起施行的《国家税务总局关于纳税人采取“公司+农户”经营模式销售畜禽有关增值税问题的公告》（国家税务总局公告2013年第8号）规定，公司及其子公司采取“公司+农户”经营模式从事畜禽饲养，即公司及其子公司与农户签订委托养殖合同，向农户提供畜禽苗、饲料、兽药及疫苗等（所有权属于公司），农户饲养畜禽苗至成品后交付公司及其子公司回收，公司及其子公司将回收的成品畜禽用于销售。在上述经营模式下，公司及其子公司回收再销售畜禽，属于农业生产者销售自产农产品，应根据《中华人民共和国增值税暂行条例》的有关规定免征增值税。同时，公司及其子公司生产销售的原奶、禽蛋、鱼类产品属于自产自销农产品范畴，可以享受免征增值税的税收优惠。

根据《财政部、国家税务总局关于饲料产品免征增值税问题的通知》（财税〔2001〕121号）的规定，公司及其子公司销售符合条件的饲料及预混料产品，免征增值税。

公司的全资子公司广东温氏大华农生物科技有限公司和控股子公司佛山市正典生物技术有限公司生产的兽用疫苗系用微生物制成的生物制品，根据《财政部 国家税务总局关于部分货物适用增值税低税率和简易办法征收增值税政策的通知》（财税〔2009〕9号）和《财政部 国家税务总局关于简并增值税征收率政策的通知》（财税〔2014〕57号）的规定，选择按照简易办法依照3%征收率计算缴纳增值税。

（2）企业所得税：

根据自2008年1月1日起施行的《中华人民共和国企业所得税法》及《中华人民共和国企业所得税法实施条例》规定，公司及其子公司从事牲畜、家禽的饲养所得，免征企业所得税。根据自2010年1月1日起施行的《国家税务总局关于“公司+农户”经营模式企业所得税优惠问题的公告》（国家税务总局公告2010年第2号）规定，公司及其子公司自己从事或以“公司+农户”经营模式从事农、林、牧、渔业项目生产，可以按照《中华人民共和国企业所得税法实施条例》第八十六条的

有关规定，享受减免企业所得税优惠政策。

根据自2008年1月1日起施行的《中华人民共和国企业所得税法》及《中华人民共和国企业所得税法实施条例》规定，公司及其子公司从事农、林、牧、渔业项目的所得中从事海水养殖、内陆养殖所得享受减半征收企业所得税优惠。

根据自2008年1月1日起施行的《中华人民共和国企业所得税法》及《中华人民共和国企业所得税法实施条例》规定，公司及其子公司屠宰加工肉猪和冰鲜鸡、销售原奶属于农产品初加工，可以享受免征企业所得税的优惠；公司及其子公司提供农技推广、兽医等“农、林、牧、渔服务业”项目可以享受免征企业所得税的优惠。

2017年12月，公司的全资子公司广东温氏大华农生物科技有限公司通过高新技术企业复审，取得广东省科学技术厅、广东省财政厅、广东省国家税务局、广东省地方税务局联合颁发的“GR201744007032”号高新技术企业证书，报告期内适用的企业所得税率为15%。

2017年12月，公司的全资子公司肇庆大华农生物药品有限公司通过高新技术企业复审，取得广东省科学技术厅、广东省财政厅、广东省国家税务局、广东省地方税务局联合颁发的“GR201744008342”号高新技术企业证书，报告期内适用的企业所得税率为15%。

2017年11月，公司的控股子公司佛山市正典生物技术有限公司通过全国高新技术企业认定管理工作领导小组办公室的审核，取得广东省科学技术厅、广东省财政厅、广东省国家税务局、广东省地方税务局联合颁发的“GR201744002886”号高新技术企业证书，报告期内适用的企业所得税率为15%。

2017年10月，公司控股子公司生物源生物技术（深圳）股份有限公司通过高新技术企业复审，取得深圳市科技创新委员会、深圳市财政委员会、深圳市国家税务局、深圳市地方税务局联合颁发的“GR201744204700”号高新技术企业证书，报告期内适用的企业所得税率为15%。

3、其他

无。

七、合并财务报表项目注释

1、货币资金

单位：元

项目	期末余额	期初余额
库存现金	570,899.39	636,911.01
银行存款	1,234,498,343.24	1,311,185,166.03
其他货币资金	235,037,800.40	156,563,625.90
合计	1,470,107,043.03	1,468,385,702.94
其中：存放在境外的款项总额	183,559,558.66	193,868,289.65
因抵押、质押或冻结等对使用有限制的款项总额	54,631,695.30	49,238,023.86

其他说明

放在境外的款项总额中包含人民币账户余额163,082,311.25元。

其他货币资金期末余额按性质列示：

单位：元

项目	期末余额
----	------

存出投资款	217,156,741.34
保证金	17,881,059.06
合计	235,037,800.40

截至2020年6月30日，使用受限的货币资金详见后附注七、81。

2、交易性金融资产

单位：元

项目	期末余额	期初余额
以公允价值计量且其变动计入当期损益的金融资产	429,576,397.77	1,467,709,572.96
其中：		
权益工具投资	429,576,397.77	1,467,709,572.96
其中：		
合计	429,576,397.77	1,467,709,572.96

3、衍生金融资产

4、应收票据

(1) 应收票据分类列示

单位：元

项目	期末余额	期初余额
银行承兑票据		100,000.00
合计	0.00	100,000.00

确定该组合依据的说明：

如是按照预期信用损失一般模型计提应收票据坏账准备，请参照其他应收款的披露方式披露坏账准备的相关信息：

适用 不适用

(2) 本期计提、收回或转回的坏账准备情况

其中本期坏账准备收回或转回金额重要的：

适用 不适用

(3) 期末公司已质押的应收票据

(4) 期末公司已背书或贴现且在资产负债表日尚未到期的应收票据

(5) 期末公司因出票人未履约而将其转应收账款的票据

(6) 本期实际核销的应收票据情况

5、应收账款

(1) 应收账款分类披露

单位：元

类别	期末余额					期初余额				
	账面余额		坏账准备		账面价值	账面余额		坏账准备		账面价值
	金额	比例	金额	计提比例		金额	比例	金额	计提比例	
按单项计提坏账准备的应收账款	3,592,850.00	0.99%	3,592,850.00	100.00%		3,639,077.20	1.15%	3,639,077.20	100.00%	
其中：										
按组合计提坏账准备的应收账款	359,770,235.79	99.01%	22,140,139.47	6.15%	337,630,096.31	314,014,679.30	98.85%	19,395,069.01	6.13%	294,619,610.29
其中：										
应收账款组合	359,770,235.79	99.01%	22,140,139.47	6.15%	337,630,096.31	314,014,679.30	98.85%	19,395,069.01	6.13%	294,619,610.29
合计	363,363,085.79	100.00%	25,732,989.47	7.08%	337,630,096.31	317,653,756.50	100.00%	23,034,146.21	7.16%	294,619,610.29

按单项计提坏账准备：

单位：元

名称	期末余额			
	账面余额	坏账准备	计提比例	计提理由
A 客户	59,500.00	59,500.00	100.00%	预计无法收回
B 客户	114,000.00	114,000.00	100.00%	预计无法收回
C 客户	3,419,350.00	3,419,350.00	100.00%	预计无法收回
合计	3,592,850.00	3,592,850.00	--	--

按组合计提坏账准备：

单位：元

名称	期末余额		
	账面余额	坏账准备	计提比例
应收账款组合	359,770,235.79	22,140,139.47	6.15%
合计	359,770,235.79	22,140,139.47	--

确定该组合依据的说明：

按账龄划分组合

确定该组合依据的说明：

如是按照预期信用损失一般模型计提应收账款坏账准备，请参照其他应收款的披露方式披露坏账准备的相关信息：

 适用 不适用

按账龄披露

单位：元

账龄	期末余额
1 年以内（含 1 年）	341,819,411.88
1 至 2 年	10,101,196.61
2 至 3 年	4,308,655.00
3 年以上	7,133,822.30
3 至 4 年	1,615,247.52
4 至 5 年	477,829.18
5 年以上	5,040,745.60
合计	363,363,085.79

(2) 本期计提、收回或转回的坏账准备情况

本期计提坏账准备情况：

单位：元

类别	期初余额	本期变动金额				期末余额
		计提	收回或转回	核销	其他	
应收账款坏账准备	23,034,146.21	2,631,622.81		33,286.52	100,506.97	25,732,989.47
合计	23,034,146.21	2,631,622.81		33,286.52	100,506.97	25,732,989.47

其中本期坏账准备收回或转回金额重要的：

无

(3) 本期实际核销的应收账款情况

单位：元

项目	核销金额
实际核销的应收账款	33,286.52

应收账款核销说明：

无重要的应收账款核销事项。

(4) 按欠款方归集的期末余额前五名的应收账款情况

单位：元

单位名称	应收账款期末余额	占应收账款期末余额合计数的比例	坏账准备期末余额
第一名	19,931,109.90	5.49%	996,555.50
第二名	19,423,895.49	5.35%	971,194.77
第三名	13,995,690.29	3.85%	699,784.51
第四名	12,681,302.00	3.49%	634,065.10
第五名	10,945,440.00	3.01%	547,272.00
合计	76,977,437.68	21.19%	

公司需遵守《深圳证券交易所行业信息披露指引第 1 号——上市公司从事畜禽、水产养殖相关业务》的披露要求
无

(5) 因金融资产转移而终止确认的应收账款

无

(6) 转移应收账款且继续涉入形成的资产、负债金额

无

其他说明：

无

6、应收款项融资

应收款项融资本期增减变动及公允价值变动情况

适用 不适用

如是按照预期信用损失一般模型计提应收款项融资减值准备，请参照其他应收款的披露方式披露减值准备的相关信息：

适用 不适用

其他说明：

无

7、预付款项

(1) 预付款项按账龄列示

单位：元

账龄	期末余额		期初余额	
	金额	比例	金额	比例
1 年以内	387,940,513.04	98.08%	299,838,725.35	98.02%
1 至 2 年	5,428,165.46	1.37%	5,516,260.40	1.80%
2 至 3 年	1,739,311.50	0.44%	517,623.01	0.17%
3 年以上	424,369.95	0.11%	35,000.00	0.01%
合计	395,532,359.95	--	305,907,608.76	--

账龄超过 1 年且金额重要的预付款项未及时结算原因的说明：

无

(2) 按预付对象归集的期末余额前五名的预付款情况

单位：元

单位名称	预付款项账面余额	占预付款项期末余额的比例(%)
第一名	23,472,365.15	5.93
第二名	22,776,600.00	5.76
第三名	6,823,751.07	1.73
第四名	6,015,821.09	1.52
第五名	5,553,003.74	1.40
合计	64,641,541.05	16.34

其他说明：

无

8、其他应收款

单位：元

项目	期末余额	期初余额
应收利息	0.00	
应收股利	2,814,976.72	
其他应收款	1,628,041,053.57	1,294,044,956.92
合计	1,630,856,030.29	1,294,044,956.92

(1) 应收利息**1) 应收利息分类****2) 重要逾期利息**

其他说明：

无

3) 坏账准备计提情况 适用 不适用**(2) 应收股利****1) 应收股利分类**

单位：元

项目(或被投资单位)	期末余额	期初余额
中粮资本控股股份有限公司	2,814,976.72	
合计	2,814,976.72	

2) 重要的账龄超过 1 年的应收股利**3) 坏账准备计提情况** 适用 不适用

其他说明：

无

(3) 其他应收款**1) 其他应收款按款项性质分类情况**

单位：元

款项性质	期末账面余额	期初账面余额
养户养殖借款	1,452,133,633.33	1,044,753,373.93
押金和保证金	147,505,877.19	125,183,471.16
员工集资购房款	8,844,500.00	92,465,337.27
备用金	23,839,469.93	24,936,751.61
其他款项	131,590,756.64	110,307,628.71

合计	1,763,914,237.09	1,397,646,562.68
----	------------------	------------------

2) 坏账准备计提情况

单位：元

坏账准备	第一阶段	第二阶段	第三阶段	合计
	未来 12 个月预期信用损失	整个存续期预期信用损失(未发生信用减值)	整个存续期预期信用损失(已发生信用减值)	
2020 年 1 月 1 日余额	82,321,605.76		21,280,000.00	103,601,605.76
2020 年 1 月 1 日余额在本期	---	---	---	---
--转入第三阶段	-226,534.23		226,534.23	
本期计提	29,393,863.91		2,997,883.75	32,391,747.66
本期核销			-226,534.23	-226,534.23
其他变动	106,364.33			106,364.33
2020 年 6 月 30 日余额	111,595,299.77		24,277,883.75	135,873,183.52

损失准备本期变动金额重大的账面余额变动情况

 适用 不适用

按账龄披露

单位：元

账龄	期末余额
1 年以内（含 1 年）	1,261,319,535.85
1 至 2 年	297,361,817.93
2 至 3 年	153,293,294.13
3 年以上	51,939,589.18
3 至 4 年	29,378,499.41
4 至 5 年	8,529,719.62
5 年以上	14,031,370.15
合计	1,763,914,237.09

3) 本期计提、收回或转回的坏账准备情况

本期计提坏账准备情况：

单位：元

类别	期初余额	本期变动金额				期末余额
		计提	收回或转回	核销	其他	
其他应收款坏账准备	103,601,605.76	32,391,747.66		226,534.23	106,364.33	135,873,183.52

合计	103,601,605.76	32,391,747.66		226,534.23	106,364.33	135,873,183.52
----	----------------	---------------	--	------------	------------	----------------

其中本期坏账准备转回或收回金额重要的：

无

4)本期实际核销的其他应收款情况

单位：元

项目	核销金额
实际核销的其他应收款	226,534.23

其他应收款核销说明：

无

5)按欠款方归集的期末余额前五名的其他应收款情况

单位：元

单位名称	款项的性质	期末余额	账龄	占其他应收款期末余额合计数的比例	坏账准备期末余额
第一名	养户养殖借款	26,948,497.00	0-2 年	1.53%	1,347,424.85
第二名	其他款项	20,280,000.00	2-3 年	1.15%	20,280,000.00
第三名	保证金	11,455,400.00	1 年以内	0.65%	572,770.00
第四名	养户养殖借款	5,802,000.00	1 年以内	0.33%	290,100.00
第五名	养户养殖借款	4,840,517.00	1-2 年	0.27%	242,025.85
合计	--	69,326,414.00	--	3.93%	22,732,320.70

6)涉及政府补助的应收款项

无

7)因金融资产转移而终止确认的其他应收款

无

8)转移其他应收款且继续涉入形成的资产、负债金额

无

其他说明：

无

9、存货

公司是否需要遵守房地产行业的披露要求

否

(1) 存货分类

单位：元

项目	期末余额			期初余额		
	账面余额	存货跌价准备 或合同履约成 本减值准备	账面价值	账面余额	存货跌价准备 或合同履约成 本减值准备	账面价值
原材料	2,842,345,591. 30		2,842,345,591. 30	3,021,492,817. 65		3,021,492,817. 65
在产品	261,671,748.26		261,671,748.26	24,701,688.11		24,701,688.11
库存商品	779,124,977.13	2,053,846.85	777,071,130.28	493,841,519.81	2,207,610.93	491,633,908.88
周转材料	27,704,685.55		27,704,685.55	6,576,894.88		6,576,894.88
消耗性生物资产	9,267,725,997. 59	718,840,490.96	8,548,885,506. 63	8,875,501,252. 47	50,639,256.81	8,824,861,995. 66
在途物资	33,230,648.77		33,230,648.77	80,224,264.02		80,224,264.02
半成品	34,865,661.09		34,865,661.09	36,896,964.63		36,896,964.63
合计	13,246,669,309. .69	720,894,337.81	12,525,774,971. .88	12,539,235,401. .57	52,846,867.74	12,486,388,533. .83

(2) 存货跌价准备和合同履约成本减值准备

单位：元

项目	期初余额	本期增加金额		本期减少金额		期末余额
		计提	其他	转回或转销	其他	
库存商品	2,207,610.93	604,180.41		757,944.49		2,053,846.85
消耗性生物资产	50,639,256.81	716,001,809.03	2,838,681.93	50,639,256.81		718,840,490.96
合计	52,846,867.74	716,605,989.44	2,838,681.93	51,397,201.30		720,894,337.81

—公司期末对存货进行减值测试，根据成本与可变现净值孰低原则，按照成本高于可变现净值的金额计提了存货跌价准备。

—公司期末对已销售的原材料、产成品和消耗性生物资产所对应的跌价准备进行了转销。

(3) 存货期末余额含有借款费用资本化金额的说明

无

(4) 合同履行成本本期摊销金额的说明

无

10、合同资产

单位：元

项目	期末余额			期初余额		
	账面余额	减值准备	账面价值	账面余额	减值准备	账面价值
已向客户转让商品而有权收取对价的权利	7,719,130.10	385,956.51	7,333,173.59	12,925,771.96	646,288.60	12,279,483.36
合计	7,719,130.10	385,956.51	7,333,173.59	12,925,771.96	646,288.60	12,279,483.36

如是按照预期信用损失一般模型计提合同资产坏账准备，请参照其他应收款的披露方式披露坏账准备的相关信息：

 适用 不适用

本期合同资产计提减值准备情况

单位：元

项目	本期计提	本期转回	本期转销/核销	原因
合同资产减值准备		260,332.09		收回对价
合计		260,332.09		--

其他说明：

无

11、持有待售资产

其他说明：

无

12、一年内到期的非流动资产

其他说明：

无

13、其他流动资产

单位：元

项目	期末余额	期初余额
人民币结构性理财产品	1,384,115,265.41	4,635,114,000.00
待抵扣增值税进项税	157,028,715.20	110,379,241.74
预缴其他税费	23,683,096.39	15,058,435.73

期货保证金	4,283,360.00	997,818.00
国债逆回购	49,800,000.00	82,529,000.00
合同履约成本	218,425,359.33	
合计	1,837,335,796.33	4,844,078,495.47

其他说明：

无

14、债权投资

单位：元

项目	期末余额			期初余额		
	账面余额	减值准备	账面价值	账面余额	减值准备	账面价值
可转股债权	22,257,534.23		22,257,534.23	21,459,726.03		21,459,726.03
合计	22,257,534.23		22,257,534.23	21,459,726.03		21,459,726.03

重要的债权投资

单位：元

债权项目	期末余额				期初余额			
	面值	票面利率	实际利率	到期日	面值	票面利率	实际利率	到期日
侨益物流股份有限公司可转股债权	20,000,000.00	8.00%	8.00%	2022年01月24日	20,000,000.00	8.00%	8.00%	2022年01月24日
合计	20,000,000.00	---	---	---	20,000,000.00	---	---	---

减值准备计提情况

单位：元

坏账准备	第一阶段	第二阶段	第三阶段	合计
	未来12个月预期信用损失	整个存续期预期信用损失(未发生信用减值)	整个存续期预期信用损失(已发生信用减值)	
2020年1月1日余额 在本期	---	---	---	---

损失准备本期变动金额重大的账面余额变动情况

 适用 不适用

其他说明：

无

15、其他债权投资

单位：元

项目	期初余额	应计利息	本期公允价值变动	期末余额	成本	累计公允价值变动	累计在其他综合收益中确认的损失准备	备注
合计				0.00				---

减值准备计提情况

单位：元

坏账准备	第一阶段	第二阶段	第三阶段	合计
	未来 12 个月预期信用损失	整个存续期预期信用损失(未发生信用减值)	整个存续期预期信用损失(已发生信用减值)	
2020 年 1 月 1 日余额 在本期	---	---	---	---

损失准备本期变动金额重大的账面余额变动情况

 适用 不适用

其他说明：

无

16、长期应收款

(1) 长期应收款情况

单位：元

项目	期末余额			期初余额			折现率区间
	账面余额	坏账准备	账面价值	账面余额	坏账准备	账面价值	
融资租赁款	13,604,039.79		13,604,039.79				11.76%-11.86%
其中：未实现融资收益	4,687,943.54		4,687,943.54				11.76%-11.87%
土地复垦费	22,208,457.30		22,208,457.30	17,557,170.30		17,557,170.30	
合计	35,812,497.09		35,812,497.09	17,557,170.30		17,557,170.30	--

坏账准备减值情况

单位：元

坏账准备	第一阶段	第二阶段	第三阶段	合计
	未来 12 个月预期信用损失	整个存续期预期信用损失(未发生信用减值)	整个存续期预期信用损失(已发生信用减值)	

2020年1月1日余额 在本期	---	---	---	---
--------------------	-----	-----	-----	-----

损失准备本期变动金额重大的账面余额变动情况

适用 不适用

无

(2) 因金融资产转移而终止确认的长期应收款

无

(3) 转移长期应收款且继续涉入形成的资产、负债金额

无

其他说明

无

17、长期股权投资

单位：元

被投资单位	期初余额 (账面价值)	本期增减变动								期末余额 (账面价值)	减值准备期末余额
		追加投资	减少投资	权益法下确认的投资损益	其他综合收益调整	其他权益变动	宣告发放现金股利或利润	计提减值准备	其他		
一、合营企业											
二、联营企业											
广东新牧网络科技有限公司	2,762,945.18			776,217.89						3,539,163.07	
新兴县合源小额贷款有限公司	41,861,495.25			81,646.62			1,039,898.05			40,903,243.82	
广州无两生物科技有限公司	8,125,000.00			-167,509.40						7,957,490.60	
广东欣农互联科技有限公司	12,290,518.17			-177,238.70						12,113,279.47	
湖南大博	165,074.7			-6,201.0						158,873.7	

云投资合伙企业 (有限合伙)	67.91			51.23						16.68	
横琴粤科 中星技术 专项投资 合伙企业 (有限合伙)	250,365,8 78.82			11,527.1 1						250,377,4 05.93	
广东谷越 科技有限 公司	16,521,81 9.73			-530,80 0.31						15,991,01 9.42	
华农(肇 庆)生物 产业技术 研究院有 限公司	3,072,557. 98			411,923. 25						3,484,481 .23	
广东众宠 生物科技 有限公司	4,000,000. 00			-22,925. 89						3,977,074 .11	
惠济生 (北京) 动物药品 科技有限 责任公司	100,000.0 0			3,588.46						103,588.4 6	
云南韶华 生物科技 有限公司	3,349,310. 13			-333,37 3.69						3,015,936 .44	
贺州市正 旭食品有 限公司		6,410,78 4.00								6,410,784 .00	
广州市温 氏食品有 限公司		10,803,8 86.44								10,803,88 6.44	
广州伯尼 兹生物科 技有限公 司		17,550,0 00.00		-1,016,3 33.73						16,533,66 6.27	
小计	507,524,2	34,764,6		-7,164,3			1,039,89			534,084,7	

	93.17	70.44		29.62			8.05			35.94	
合计	507,524,293.17	34,764,670.44		-7,164,329.62			1,039,898.05			534,084,735.94	

其他说明

无

18、其他权益工具投资

单位：元

项目	期末余额	期初余额
公开交易市场的公司股权	1,168,108,144.60	992,589,710.16
合计	1,168,108,144.60	992,589,710.16

分项披露本期非交易性权益工具投资

单位：元

项目名称	确认的股利收入	累计利得	累计损失	其他综合收益转入留存收益的金额	指定为以公允价值计量且其变动计入其他综合收益的原因	其他综合收益转入留存收益的原因
中粮资本控股股份有限公司	2,814,976.72		198,231,620.26		产业战略投资	
浙江华统肉制品股份有限公司	671,642.82	39,418,405.70			产业战略投资	

其他说明：

无

19、其他非流动金融资产

单位：元

项目	期末余额	期初余额
权益工具投资	5,037,090,323.88	4,907,477,070.39
合计	5,037,090,323.88	4,907,477,070.39

其他说明：

无

20、投资性房地产

(1) 采用成本计量模式的投资性房地产

√ 适用 □ 不适用

单位：元

项目	房屋、建筑物	土地使用权	在建工程	合计
一、账面原值				
1.期初余额	75,746,155.27			75,746,155.27
2.本期增加金额	66,973,379.44			66,973,379.44
(1) 外购				
(2) 存货\固定资产\在建工程转入	46,770,699.17			46,770,699.17
(3) 企业合并增加	18,441,773.11			18,441,773.11
(4) 汇率的影响	1,760,907.16			1,760,907.16
3.本期减少金额				
(1) 处置				
(2) 其他转出				
4.期末余额	142,719,534.71			142,719,534.71
二、累计折旧和累计摊销				
1.期初余额	43,553,757.60			43,553,757.60
2.本期增加金额	33,291,472.29			33,291,472.29
(1) 计提或摊销	2,912,142.71			2,912,142.71
(2) 从固定资产转入	27,113,950.90			27,113,950.90
(3) 企业合并增加	2,238,182.84			2,238,182.84
(4) 汇率的影响	1,027,195.84			1,027,195.84
3.本期减少金额				
(1) 处置				
(2) 其他转出				
4.期末余额	76,845,229.89			76,845,229.89
三、减值准备				
1.期初余额				
2.本期增加金额				
(1) 计提				

3、本期减少金额				
(1) 处置				
(2) 其他转出				
4.期末余额				
四、账面价值				
1.期末账面价值	65,874,304.82			65,874,304.82
2.期初账面价值	32,192,397.67			32,192,397.67

(2) 采用公允价值计量模式的投资性房地产

适用 不适用

(3) 未办妥产权证书的投资性房地产情况

其他说明

无

21、固定资产

单位：元

项目	期末余额	期初余额
固定资产	24,063,732,003.29	22,733,041,928.30
合计	24,063,732,003.29	22,733,041,928.30

(1) 固定资产情况

单位：元

项目	房屋及建筑物	机械设备类	电器及办公用具	运输工具类	合计
一、账面原值：					
1.期初余额	19,212,412,619.71	12,477,501,684.88	608,564,757.80	266,450,846.40	32,564,929,908.79
2.本期增加金额	1,586,546,173.41	1,214,132,884.02	104,606,665.39	81,673,383.27	2,986,959,106.09
(1) 购置	182,751,406.10	430,985,471.13	89,562,575.18	57,093,242.05	760,392,694.46
(2) 在建工程转入	1,083,190,370.86	610,896,051.46	10,036,100.09	359,381.12	1,704,481,903.53
(3) 企业合并增加	319,776,703.41	172,251,361.43	5,007,990.12	24,220,760.10	521,256,815.06
(4) 重分类影响	0.00	0.00	0.00	0.00	0.00

(5) 汇率影响	827,693.04	0.00	0.00	0.00	827,693.04
3.本期减少金额	224,714,967.24	138,358,244.87	6,642,623.12	2,470,728.82	372,186,564.05
(1) 处置或报废	121,212,816.79	91,972,464.31	4,161,755.83	2,470,728.82	219,817,765.75
(2) 企业合并减少	0.00	1,070,175.68	1,328,941.29	0.00	2,399,116.97
(3) 转入投资性房地产	46,770,699.17	0.00	0.00	0.00	46,770,699.17
(4) 资产改造转出	56,731,451.28	45,315,604.88	1,151,926.00	0.00	103,198,982.16
4.期末余额	20,574,243,825.88	13,553,276,324.03	706,528,800.07	345,653,500.85	35,179,702,450.83
二、累计折旧					
1.期初余额	4,959,648,265.96	4,366,086,484.83	347,195,982.13	131,741,913.64	9,804,672,646.56
2.本期增加金额	651,489,047.27	713,722,168.61	61,458,608.60	29,031,765.60	1,455,701,590.08
(1) 计提	591,423,304.39	636,937,288.61	58,124,443.11	20,527,953.85	1,307,012,989.96
(2) 重分类调整	0.00	0.00	0.00	0.00	0.00
(3) 企业合并增加	59,513,723.25	76,784,880.00	3,334,165.49	8,503,811.75	148,136,580.49
(4) 汇率的影响	552,019.63	0.00	0.00	0.00	552,019.63
3.本期减少金额	84,148,364.92	79,600,789.17	4,373,994.36	3,495,974.58	171,619,123.03
(1) 处置或报废	52,845,004.81	78,639,630.32	3,424,279.98	3,495,974.58	138,404,889.69
(2) 转入投资性房地产	27,113,950.90	0.00	0.00	0.00	27,113,950.90
(3) 企业合并减少	0.00	258,181.24	857,560.29	0.00	1,115,741.53
(4) 资产改造转出	4,189,409.21	702,977.61	92,154.09	0.00	4,984,540.91
4.期末余额	5,526,988,948.31	5,000,207,864.27	404,280,596.37	157,277,704.66	11,088,755,113.61
三、减值准备					
1.期初余额	22,919,550.35	4,014,049.55	8,395.73	273,338.30	27,215,333.93
2.本期增加金额					
(1) 计提					
(2) 企业合并增加					
3.本期减少金额					
(1) 处置或报废					
4.期末余额	22,919,550.35	4,014,049.55	8,395.73	273,338.30	27,215,333.93
四、账面价值					
1.期末账面价值	15,024,335,327.22	8,549,054,410.21	302,239,807.97	188,102,457.89	24,063,732,003.29
2.期初账面价值	14,229,844,803.40	8,107,401,150.50	261,360,379.94	134,435,594.46	22,733,041,928.30

(2) 暂时闲置的固定资产情况

(3) 通过融资租赁租入的固定资产情况

单位：元

项目	账面原值	累计折旧	减值准备	账面价值
房屋及构筑物	126,482,574.94	36,150,482.90		90,332,092.04
机器设备	54,502,278.69	34,000,427.59		20,501,851.10
电子设备及其他	20,639,269.43	9,790,514.62		10,848,754.81
合计	201,624,123.06	79,941,425.11		121,682,697.95

(4) 通过经营租赁租出的固定资产

(5) 未办妥产权证书的固定资产情况

单位：元

项目	账面价值	未办妥产权证书的原因
房屋及构筑物	613,073,832.40	该房屋在建设过程中已经依法取得相应的建设用地规划许可证、建设工程规划许可证、施工许可证，尚待取得产权证书
房屋及构筑物	208,138,854.50	需完善权属登记或所在土地的相关出让手续尚待办理
房屋及构筑物	9,187,743,815.64	租赁集体土地和国有土地建设的建筑物无法办理产权证
合计	10,008,956,502.55	

其他说明

无

(6) 固定资产清理

其他说明

无

22、在建工程

单位：元

项目	期末余额	期初余额
在建工程	4,917,163,494.52	3,011,562,772.88
合计	4,917,163,494.52	3,011,562,772.88

(1) 在建工程情况

单位：元

项目	期末余额			期初余额		
	账面余额	减值准备	账面价值	账面余额	减值准备	账面价值
孵化厂工程	20,492,440.00		20,492,440.00	3,237,267.20		3,237,267.20
鸡场工程	563,101,584.60		563,101,584.60	349,595,731.26		349,595,731.26
宿舍工程	58,967,408.84		58,967,408.84	8,482,962.05		8,482,962.05
鸭场工程	70,053,411.62		70,053,411.62	31,093,477.59		31,093,477.59
猪场工程	3,096,541,090.06	17,722,090.00	3,078,819,000.06	1,832,140,626.46	17,722,090.00	1,814,418,536.46
办公楼工程	283,457,086.50		283,457,086.50	272,207,207.64		272,207,207.64
加工厂工程	335,086,346.09		335,086,346.09	224,512,371.24		224,512,371.24
牛场工程	15,282,804.60		15,282,804.60	9,076,105.84		9,076,105.84
饲料厂工程	465,162,853.61		465,162,853.61	257,238,268.94		257,238,268.94
其他零星工程	26,740,558.60		26,740,558.60	41,700,844.66		41,700,844.66
合计	4,934,885,584.52	17,722,090.00	4,917,163,494.52	3,029,284,862.88	17,722,090.00	3,011,562,772.88

(2) 重要在建工程项目本期变动情况

单位：元

项目名称	预算数	期初余额	本期增加金额	本期转入固定资产金额	本期其他减少金额	期末余额	工程累计投入占预算比例	工程进度	利息资本化累计金额	其中：本期利息资本化金额	本期利息资本化率	资金来源
新田温氏畜牧有限公司生猪养殖一体化项目	251,772,100.00	61,793.308.52	15,319.873.71	60,205,332.08		16,907,850.15	102.79%	98.00%				自筹、募股
兴化公司茅山种猪场项目	216,096,969.00	47,532.521.84	69,721.212.00			117,253,733.84	54.26%	55.00%				自筹
连云港公司灌云高效化小区项目	186,008,143.00	63,525.340.00	48,824.295.20	38,000.00		112,311,635.20	60.89%	72.00%				自筹
泰安公司葛石	176,643.6	41,482.38	28,133.39			69,615.	39.41%	45.00%				自筹

高效化养殖小区项目	62.35	3.00	0.00			773.00	%					
宁远公司花板塘猪场项目	174,914,0 17.17	2,671,165 .00	23,930,00 0.00	0.00	0.00	26,601, 165.00	15.21 %	15.21%				自筹
福泉公司大地坪猪场建设工程项目	173,078,1 02.80	5,361,426 .40	45,202,05 4.12	7,401,1 90.49		43,162, 290.03	29.44 %	35.00%				自筹
安顺温氏东屯猪场建设项目	172,626,7 40.00	144,387,4 26.67	5,361,015 .55	145,211 ,534.01		4,536,9 08.21	97.47 %	98.00%				自筹
乐陵公司陈家猪场项目	143,961,8 00.00	685,857.9 0	26,843,07 2.74	0.00	0.00	27,528, 930.64	19.12 %	26.00%				自筹
徐州公司官山育肥场项目	142,535,5 76.50	3,224,200 .00	53,320,90 5.00	5,028,3 00.00		51,516, 805.00	39.67 %	50.00%				自筹
旬邑公司门家猪场项目	139,194,6 60.00	124,302.0 0	42,104,50 2.00	994,632 .00		41,234, 172.00	30.36 %	30.00%				自筹
珙县公司陈泗猪场建设项目	138,819,3 04.00	53,685,95 4.54	5,990,120 .00			59,676, 074.54	100.34 %	99.00%				自筹
定远养猪公司大桥种猪一场建设项目	137,916,4 34.20	9,982,004 .28	6,335,350 .00	7,216,0 50.00		9,101,3 04.28	100.19 %	99.00%				自筹
建水公司青龙种猪场一期项目	135,490,9 83.00	289,720.0 0	731,745.8 0	1,021,4 65.80		0.00	103.10 %	100.00 %				自筹
长子公司碾张猪场项目	133,171,4 00.00	293,169.0 0	3,274,000 .00			3,567,1 69.00	2.68%	2.70%				自筹
合江公司虎头猪场建设项目	132,721,0 32.48		4,765,462 .46			4,765,4 62.46	73.28 %	75.00%				自筹
新泰公司泉沟种猪场项目	130,657,7 13.75	0.00	39,864,06 8.00	978,180 .00	0.00	38,885, 888.00	31.76 %	30.00%				自筹
安岳公司石鼓猪场建设项目	129,282,3 00.00	104,030,9 90.39	5,473,054 .60	96,281, 459.76		13,222, 585.23	84.70 %	99.50%				自筹
开平公司塘美种猪场项目	127,694,9 77.50	0.00	8,290,000 .00			8,290,0 00.00	6.49%	12.00%				自筹
东光公司杜庄猪场项目	126,771,4 00.00	5,459,350 .00				5,459,3 50.00	100.00 %	98.00%				自筹
埇桥养猪公司符离猪场项目	126,181,4 45.44	0.00	161,926.4 0	161,926 .40			90.40 %	100.00 %				自筹
义县公司水泉	125,554,1	0.00	2,597,107			2,597,1	2.07%	2.10%				自筹

猪场项目	00.00		.36			07.36						
北安公司通北种猪场项目	123,642.00	3,183,805.00	495,680.00			3,679,485.00	2.98%	8.00%				自筹
遵义温氏西坪猪场建设项目	123,618.20	3,005,808.00	37,508.961.73			40,514,769.73	32.77%	40.00%				自筹
埇桥养猪公司秦圩猪场项目	118,689.675.86	0.00	355,120.00	355,120.00			104.41%	100.00%				自筹
纳溪公司天仙猪场建设项目	118,503.200.00	896,000.00	561,361.99	1,457.361.99			98.65%	100.00%				自筹
南皮公司王寺猪场工程项目	117,622.500.00	7,136,000.00				7,136,000.00	85.90%	93.70%				自筹
永州公司富家桥猪场项目	113,897.293.00	45,490.568.43	34,839.115.67	0.00	0.00	80,329,684.10	70.53%	80.00%				自筹
江华公司涛圩猪场项目	113,815.600.00	48,000.00		48,000.00			105.42%	100.00%				自筹
敖汉公司康营猪场工程项目	113,666.528.00	4,020,000.00	14,648.881.00			18,668,881.00	16.93%	24.00%				自筹
安仁养猪公司安仁猪场项目	113,437.594.70	3,293,681.27	3,378,738.21			6,672.419.48	108.50%	99.50%				自筹
水城温氏董地猪场建设项目	112,233.482.00	94,459.646.83	3,105,714.21	96,726.548.97		838,812.07	99.73%	99.00%				自筹
宁城公司马站猪场一期工程	111,768.850.00	5,113,800.00	1,207,000.00			6,320.800.00	99.34%	99.00%				自筹
安龙公司安龙普坪猪场项目	110,469.183.00	4,618,659.90	2,569,623.00	6,327.570.70		860,712.20	104.55%	99.80%				自筹
沾益温氏盘江种猪场建设项目	109,696.150.00	90,588.782.79	14,008.711.18	101,537,793.97		3,059.700.00	102.84%	98.00%				自筹
响水公司本部项目	108,734.053.01	3,223,559.00	7,939,638.00	4,717.147.00		6,446.050.00	93.95%	95.00%				自筹
金安温氏横塘岗猪场建设项目	108,307.955.75		2,347,011.40	2,347.011.40		0.00	95.94%	100.00%				自筹
华南佳味熟食厂二期项目	107,226.640.00	23,749.496.04	17,070.036.46	3,159.821.98		37,659,710.52	64.62%	64.62%				自筹
埇桥公司办公楼、宿舍楼、饲料	106,930.222.50	30,847.108.80	11,640.779.78	96,474.00		42,391,414.58	40.40%	48.00%				自筹

料厂项目													
高坪公司鹤鸣 猪场建设项目	104,661,5 20.00	6,044,100 .00	4,059,335 .45	3,932,9 69.01	0.00	6,170,4 66.44	81.93 %	96.00%					自筹
东安公司白沙 猪场项目	104,282,1 87.50	3,916,444 .80	38,946,04 0.20	204,632 .00		42,657, 853.00	45.30 %	42.53%					自筹
宁远公司坪岭 猪场项目	101,979,9 56.00	7,418,666 .00	2,017,972 .00	840,824 .00	0.00	8,595,8 14.00	97.97 %	97.97%					自筹
祁阳公司三口 塘猪场项目	100,730,1 73.00	5,781,434 .00	1,081,061 .00	1,481,0 61.00		5,381,4 34.00	88.97 %	99.00%					自筹
定襄公司东王 扩繁场项目	100,577,9 00.00	5,254,419 .19	28,546,33 5.80	2,060,0 00.00		31,740, 754.99	35.58 %	43.00%					自筹
建水公司青龙 种猪场二期项 目	100,065,0 09.00	7,933,340 .00	42,589,44 8.20			50,522, 788.20	51.93 %	59.00%					自筹
咸宁公司九彬 村高效养殖小 区项目	99,080,50 0.00	13,251,29 7.00	16,746,19 8.58			29,997, 495.58	30.28 %	30.00%					自筹
高坪公司马家 猪场建设项目	98,670,12 7.84	12,805,87 6.35	60,387,78 1.47	0.00	0.00	73,193, 657.82	74.18 %	70.00%					自筹
垣曲公司鲁家 坡猪场一期项 目	98,462,40 0.00	73,658,94 3.70	14,208,50 9.26			87,867, 452.96	89.24 %	95.00%					自筹
道县公司蚣坝 猪场项目	97,505,42 5.75	2,251,523 .00	20,824,07 3.00			23,075, 596.00	25.14 %	30.00%					自筹
阳春公司春湾 种猪场改扩建 项目	97,249,30 0.00	6,283,408 .00		593,408 .00		5,690,0 00.00	98.05 %	99.80%					自筹
清新分公司清 新太平猪场改 造扩建项目	96,892,71 9.40	7,754,671 .00	232,500.0 0			7,987,1 71.00	83.25 %	99.80%					自筹
永丰公司李山 猪场项目	95,382,20 0.00	6,573,580 .00	229,218.0 0	6,802,7 98.00	0.00	0.00	94.25 %	100.00 %					自筹
定襄公司上零 山猪场一期项 目	86,208,56 9.16	9,395,602 .52	3,008,792 .12	11,690, 814.64		713,580 .00	91.30 %	99.00%					自筹
万荣公司东丁 王一场项目	83,504,40 0.00	646,280.0 0	24,469,16 0.00			25,115,4 40.00	30.08 %	38.00%					自筹
寿县公司涧沟 猪场二期项目	82,937,98 4.00	8,895,636 .80	1,400,450 .00	1,334,6 50.00		8,961,4 36.80	87.68 %	95.00%					自筹

育种公司阳山 育种基地项目	82,509.30 0.00	1,333,372 .50	5,744,818 .01	7,078.1 90.51			104.39 %	100.00 %				自筹
安龙公司安龙 戈塘猪场项目	81,415.00 0.00	72,883.02 4.01	16,469.46 8.02	84,733. 198.18		4,619.2 93.85	109.75 %	99.80%				自筹
建平公司马家 楼猪场	81,196.40 0.00	4,786,240 .00				4,786.2 40.00	97.90 %	99.00%				自筹
巴中公司羊鼎 二场建设项目	80,259.14 6.00	60,716.80 2.51	5,221,693 .88			65,938, 496.39	91.89 %	95.40%				自筹
苍溪公司白鹤 猪场建设项目	77,300.00 0.00	14,781.21 8.56	10,603.19 3.15	19,224, 528.15		6,159.8 83.56	96.54 %	96.50%				自筹
富川公司长春 种猪场项目	74,415.39 0.95	3,677,538 .00	15,154.04 2.73			18,831, 580.73	25.31 %	30.00%				自筹
旬邑公司谈村 猪场项目	73,421.00 0.00	293,500.0 0		293,500 .00		0.00	98.52 %	100.00 %				自筹
道县公司道县 总部一期项目	72,027.60 0.00	1,414,000 .00	19,796.38 4.00	1,379.0 64.00		19,831, 320.00	114.55 %	98.00%				自筹
苍溪公司歧坪 猪场建设项目	71,919.20 0.00	17,386.96 6.54	10,153.93 6.04	17,708, 721.00		9,832.1 81.58	104.48 %	99.80%				自筹
献县公司本部 项目	56,558.80 0.00	34,349.01 3.71	4,484,793 .50	18,555, 800.00		20,278, 007.21	100.50 %	98.00%				自筹
宁城公司宁城 总部饲料厂项 目	55,232.69 0.00	0.00	711,285.0 0	711,285 .00			120.23 %	100.00 %				自筹
淮安公司 817 蛋 鸡场项目	50,900.61 0.00	430,550.0 0	544,000.0 0	694,000 .00		280,550 .00	91.78 %	99.00%				自筹
滨海公司本部 项目	44,269.53 8.00	692,000.0 0	1,253,396 .00	58,500. 00	0.00	1,886.8 96.00	102.99 %	99.60%				自筹
湘阴温氏畜牧 有限公司总部	24,178.28 0.00	2,985,971 .52				2,985.9 71.52	14.88 %	10.00%				自筹
合计	7,627,145 ,319.69	1,257,799 ,455.31	936,803.4 12.98	720,688 ,864.04	0.00	1,473.9 14,004. 25	-- --	-- --				--

(3) 本期计提在建工程减值准备情况

其他说明

无

(4) 工程物资

其他说明：

无

23、生产性生物资产**(1) 采用成本计量模式的生产性生物资产**

√ 适用 □ 不适用

单位：元

项目	种植业	畜牧养殖业					林业	水产业	合计
		种鸡	种鸭	种猪	种鸽	奶牛			
一、账面原值									
1.期初余额		520,874.12 0.13	49,265,024. 58	3,533,554.8 59.14	53,519,518. 48	561,840.48 3.52			4,719,054.0 05.85
2.本期增加金额	1,332,010.3 7	261,852.89 3.41	34,744,465. 37	5,570,116.3 88.19	42,662,817. 88	76,332,658. 25			5,987,041.2 33.47
(1)外购		6,376,712.1 0	766,664.50	1,708,897.7 65.75					1,716,041.1 42.35
(2)自行培育		255,476.18 1.31	33,977,800. 87	3,587,705.7 73.97	42,662,817. 88	76,332,658. 25			3,996,155.2 32.27
(3)合并增加	1,332,010.3 7			273,512.84 8.48					274,844.85 8.85
3.本期减少金额		225,215.06 8.95	25,677,309. 43	3,858,448.0 59.55	33,911,805. 96	60,894,058. 46			4,204,146.3 02.35
(1)处置		225,215.06 8.95	25,677,309. 43	3,858,448.0 59.55	33,911,805. 96	60,894,058. 46			4,204,146.3 02.35
(2)其他									
4.期末余额	1,332,010.3 7	557,511.94 4.58	58,332,180. 52	5,245,223.1 87.78	62,270,530. 40	577,279.08 3.31			6,501,948.9 36.97
二、累计折旧									
1.期初余额		117,547.04 2.65	7,853,366.0 5	131,421.93 8.65	23,457,465. 60	142,777.23 9.74			423,057.05 2.69
2.本期增	7,222.00	61,881,870.	16,328,596.	289,986.55	2,275,005.4	34,218,179.			404,697.43

加金额		37	05	7.09	3	06			0.00
(1)计 提		61,881,870. 37	16,328,596. 05	263,636,32 2.82	2,275,005.4 3	34,218,179. 06			378,339,97 3.73
(2)合并增 加	7,222.00			26,350,234. 27					26,357,456. 27
3.本期减 少金额		64,878,849. 40	15,570,322. 65	265,053,92 6.97	1,447,415.3 8	18,844,080. 94			365,794,59 5.34
(1)处 置		64,878,849. 40	15,570,322. 65	265,053,92 6.97	1,447,415.3 8	18,844,080. 94			365,794,59 5.34
(2)其 他									
4.期末余 额	7,222.00	114,550,06 3.62	8,611,639.4 5	156,354,56 8.77	24,285,055. 65	158,151,33 7.86			461,959,88 7.35
三、减值准 备									
1.期初余 额									
2.本期增 加金额									
(1)计 提									
3.本期减 少金额									
(1)处 置									
(2)其 他									
4.期末余 额									
四、账面价 值									
1.期末账 面价值	1,324,788.3 7	442,961,88 0.96	49,720,541. 07	5,088,868,6 19.01	37,985,474. 75	419,127,74 5.45			6,039,989.0 49.61
2.期初账		403,327,07	41,411,658.	3,402,132,9	30,062,052.	419,063,24			4,295,996.9

面价值		7.48	53	20.49	88	3.78			53.16
-----	--	------	----	-------	----	------	--	--	-------

(2) 采用公允价值计量模式的生产性生物资产

适用 不适用

24、油气资产

适用 不适用

25、使用权资产

其他说明：

无

26、无形资产

(1) 无形资产情况

单位：元

项目	土地使用权	专利权	非专利技术	软件使用权	合计
一、账面原值					
1.期初余额	1,494,713,202.05	82,268,242.52	0.00	42,708,236.20	1,619,689,680.77
2.本期增加金额	259,296,156.48	4,052,049.98	0.00	3,998,949.43	267,347,155.89
(1) 购置	229,781,774.28	4,052,049.98	0.00	2,757,349.43	236,591,173.69
(2) 内部研发					
(3) 企业合并增加	29,514,382.20	0.00	0.00	1,241,600.00	30,755,982.20
3.本期减少金额	8,487,872.50	0.00	0.00	0.00	8,487,872.50
(1) 处置	8,487,872.50	0.00	0.00	0.00	8,487,872.50
4.期末余额	1,745,521,486.03	86,320,292.50	0.00	46,707,185.63	1,878,548,964.16
二、累计摊销					
1.期初余额	186,595,828.66	40,068,797.87	0.00	22,519,878.69	249,184,505.22
2.本期增加金额	20,405,455.99	2,846,622.98	0.00	4,437,961.51	27,690,040.48
(1) 计提	18,881,902.01	2,846,622.98	0.00	3,751,898.72	25,480,423.71
(2) 企业合并增加	1,523,553.98	0.00	0.00	686,062.79	2,209,616.77
3.本期减少金额	240,489.65	0.00	0.00	0.00	240,489.65

(1) 处置	240,489.65	0.00	0.00	0.00	240,489.65
4.期末余额	206,760,795.00	42,915,420.85	0.00	26,957,840.20	276,634,056.05
三、减值准备					
1.期初余额					
2.本期增加金额					
(1) 计提					
3.本期减少金额					
(1) 处置					
4.期末余额					
四、账面价值					
1.期末账面价值	1,538,760,691.03	43,404,871.65	0.00	19,749,345.43	1,601,914,908.11
2.期初账面价值	1,308,117,373.39	42,199,444.65	0.00	20,188,357.51	1,370,505,175.55

本期末通过公司内部研发形成的无形资产占无形资产余额的比例 0.00%。

(2) 未办妥产权证书的土地使用权情况

单位：元

项目	账面价值	未办妥产权证书的原因
土地使用权	53,512,219.06	相关手续尚待办理

其他说明：

无

27、开发支出

其他说明

无

28、商誉

(1) 商誉账面原值

单位：元

被投资单位名称或形成商誉的事项	期初余额	本期增加	本期减少	期末余额
		企业合并形成的	处置	

保定国农温氏种猪育种股份有限公司	210,667.60			210,667.60
佛山市正典生物技术有限公司	122,007,198.32			122,007,198.32
中山温氏晶宝食品有限公司	18,935,241.54			18,935,241.54
江苏京海禽业集团有限公司	17,011,398.92			17,011,398.92
内蒙古康健肉类食品有限公司	1,118,230.25			1,118,230.25
生物源生物技术（深圳）股份有限公司	9,638,550.06			9,638,550.06
河南省新大牧业股份有限公司		158,982,455.89		158,982,455.89
江苏华统饲料有限公司		1,008,608.89		
合计	168,921,286.69	159,991,064.78		

(2) 商誉减值准备

单位：元

被投资单位名称或形成商誉的事项	期初余额	本期增加		本期减少		期末余额
		计提		处置		
保定国农温氏种猪育种股份有限公司	210,667.60					210,667.60
合计	210,667.60					210,667.60

商誉所在资产组或资产组组合的相关信息：

无

说明商誉减值测试过程、关键参数（如预计未来现金流量现值时的预测期增长率、稳定期增长率、利润率、折现率、预测期等）及商誉减值损失的确认方法：

商誉减值准备系以其账面价值与预计可收回金额之间的差异计算确定，因本公司在可预见的将来并无出售此投资的计划，故采用现金流量预测法对资产组和资产组组合的可收回金额进行评估。预计未来现金流量参考管理层未来5年的经营计划计算确定；减值测试中采用的其他关键假设包括：各业务类型增长率、毛利率及其他相关费用，管理层根据历史经验及对市场发展的预测确定相关关键假设。本次商誉减值测试采用反映相关资产组和资产组组合的特定风险的加权平均资本率农副产品加工业15.33%及畜牧业11.81%为折现率。

商誉减值测试的影响：

经测试，截至2020年6月30日，本期商誉未发生减值。

其他说明：

本期商誉增加的说明：

2020年1月，公司以购买股权及增资的形式取得了河南省新大牧业股份有限公司61.86%股权，公司将收购价款超过享有购买日被购买方可辨认净资产公允价值份额的差额158,982,455.89元确认为商誉。

2020年3月，公司以购买股权的形式取得了江苏华统饲料有限公司100%股权，公司将收购价款超过享有购买日被购买方可辨认净资产公允价值份额的差额1,008,608.89元确认为商誉。

29、长期待摊费用

单位：元

项目	期初余额	本期增加金额	本期摊销金额	其他减少金额	期末余额
租赁费	365,834,941.88	265,325,064.16	58,647,051.18	50,577.29	572,462,377.57
资产改良支出	56,331,744.23	87,300.00	6,251,588.87	0.00	50,167,455.36
补偿支出	299,588,208.93	319,399,408.44	58,160,242.01	0.00	560,827,375.36
其他	41,012,983.21	22,949,010.17	21,080,865.02	509,519.23	42,371,609.13
合计	762,767,878.25	607,760,782.77	144,139,747.08	560,096.52	1,225,828,817.42

其他说明

无

30、递延所得税资产/递延所得税负债

(1) 未经抵销的递延所得税资产

单位：元

项目	期末余额		期初余额	
	可抵扣暂时性差异	递延所得税资产	可抵扣暂时性差异	递延所得税资产
可抵扣亏损	191,493,827.23	47,873,456.81	238,794,767.24	59,698,691.81
坏账准备	59,591,884.00	13,198,560.63	40,520,520.02	8,523,699.69
交易性金融负债	2,778,795.03	694,698.76	1,129,178.64	282,294.66
因计提存货跌价准备形成	698,214.78	174,553.69	344,728.80	68,118.54
交易性金融资产公允价值变动			162,061,531.36	40,515,382.84
权益法核算的合伙企业亏损形成	71,503,691.25	17,875,922.81	64,559,353.28	16,139,838.32
其他权益工具投资公允价值变动	198,231,620.26	49,557,905.07		
限制性股票股权激励引起的计税差异	8,999,597.54	1,629,145.77	50,751,966.68	8,914,357.67
政府补助引起	1,845,666.67	276,850.00	1,445,666.67	216,850.00
合计	535,143,296.76	131,281,093.54	559,607,712.69	134,359,233.53

(2) 未经抵销的递延所得税负债

单位：元

项目	期末余额		期初余额	
	应纳税暂时性差异	递延所得税负债	应纳税暂时性差异	递延所得税负债
非同一控制企业合并资产评估增值	2,832,114.50	708,028.62		
其他权益工具投资公允价值变动	39,418,405.70	9,854,601.43		
交易性金融资产公允价值变动	653,675,212.14	163,418,803.04	997,221,457.12	249,305,364.28

长投合伙企业权益法核算形成				
合计	695,925,732.34	173,981,433.09	997,221,457.12	249,305,364.28

(3) 以抵销后净额列示的递延所得税资产或负债

单位：元

项目	递延所得税资产和负债期末互抵金额	抵销后递延所得税资产或负债期末余额	递延所得税资产和负债期初互抵金额	抵销后递延所得税资产或负债期初余额
递延所得税资产		131,281,093.54		134,359,233.53
递延所得税负债		173,981,433.09		249,305,364.28

(4) 未确认递延所得税资产明细

单位：元

项目	期末余额	期初余额
可抵扣暂时性差异	3,629,236.08	3,705,076.32
可抵扣亏损	424,666,789.64	423,760,418.45
合计	428,296,025.72	427,465,494.77

(5) 未确认递延所得税资产的可抵扣亏损将于以下年度到期

单位：元

年份	期末金额	期初金额	备注
2020 年度	36,825,444.54	36,825,444.54	
2021 年度	53,561,260.78	53,561,260.78	
2022 年度	88,332,233.29	88,185,680.24	
2023 年度	128,350,197.43	127,644,586.33	
2024 年度	117,597,653.60	117,543,446.56	
合计	424,666,789.64	423,760,418.45	--

其他说明：

无

31、其他非流动资产

单位：元

项目	期末余额			期初余额		
	账面余额	减值准备	账面价值	账面余额	减值准备	账面价值

预付工程、设备、土地款	380,171,262.68		380,171,262.68	206,535,228.78		206,535,228.78
预付生产性生物资产款	482,047,984.24		482,047,984.24	1,162,962.57		1,162,962.57
预付专有技术款	10,800,315.34		10,800,315.34	12,738,582.63		12,738,582.63
预付股权款			0.00	309,000,000.00		309,000,000.00
合计	873,019,562.26		873,019,562.26	529,436,773.98		529,436,773.98

其他说明：

无

32、短期借款

(1) 短期借款分类

单位：元

项目	期末余额	期初余额
抵押借款	40,000,000.00	
信用借款	4,782,888,840.27	2,072,434,704.86
合计	4,822,888,840.27	2,072,434,704.86

短期借款分类的说明：

期末抵押借款系中山温氏晶宝食品有限公司所借。借款明细如下：

单位：元

借款银行	借款余额	开始日	到期日	借款条件
兴业银行股份有限公司中山分行	30,000,000.00	2020/3/4	2021/3/3	以位于中山市西区隆平路23号的土地使用权抵押
兴业银行股份有限公司中山分行	10,000,000.00	2020/3/18	2021/3/17	以位于中山市西区隆平路23号的土地使用权抵押
合计	40,000,000.00			

(2) 已逾期未偿还的短期借款情况

本期末已逾期未偿还的短期借款总额为 0.00 元

其他说明：

无

33、交易性金融负债

单位：元

项目	期末余额	期初余额
交易性金融负债	115,415,066.03	113,765,449.62
其中：		

购买江苏京海禽业集团有限公司股权形成的或有对价	115,415,066.03	113,765,449.62
其中：		
合计	115,415,066.03	113,765,449.62

其他说明：

无

34、衍生金融负债

其他说明：

无

35、应付票据

36、应付账款

(1) 应付账款列示

单位：元

项目	期末余额	期初余额
货款	2,252,228,289.58	1,838,977,052.13
工程款	223,044,114.69	148,479,108.30
设备款	96,082,563.29	68,338,044.09
服务费	156,700,054.42	157,938,787.36
其他	522,374,837.05	443,962,658.94
合计	3,250,429,859.03	2,657,695,650.82

(2) 账龄超过 1 年的重要应付账款

单位：元

项目	期末余额	未偿还或结转的原因
华南农业大学	3,800,000.00	尚未到付款时点
合计	3,800,000.00	--

其他说明：

无

37、预收款项**(1) 预收款项列示****(2) 账龄超过 1 年的重要预收款项****38、合同负债**

单位：元

项目	期末余额	期初余额
预收货款	418,231,894.58	473,043,451.90
合计	418,231,894.58	473,043,451.90

39、应付职工薪酬**(1) 应付职工薪酬列示**

单位：元

项目	期初余额	本期增加	本期减少	期末余额
一、短期薪酬	1,997,545,071.33	3,539,142,996.43	4,687,826,528.59	848,861,539.17
二、离职后福利-设定提存计划	3,744,590.56	52,083,698.75	54,662,343.14	1,165,946.17
三、辞退福利	44,655.00	6,153,621.64	6,198,276.64	
合计	2,001,334,316.89	3,597,380,316.82	4,748,687,148.37	850,027,485.34

(2) 短期薪酬列示

单位：元

项目	期初余额	本期增加	本期减少	期末余额
1、工资、奖金、津贴和补贴	1,993,805,326.45	3,225,406,871.77	4,372,647,829.81	846,564,368.41
2、职工福利费		127,841,810.20	127,841,810.20	
3、社会保险费	2,148,562.88	61,442,248.55	63,010,627.67	580,183.76
其中：医疗保险费	1,758,900.08	53,662,943.01	54,979,500.38	442,342.71
工伤保险费	90,291.18	1,976,451.20	2,009,127.69	57,614.69
生育保险费	299,371.62	5,802,854.35	6,021,999.61	80,226.36
4、住房公积金	1,591,182.00	115,333,660.17	115,207,855.17	1,716,987.00
5、工会经费和职工教育经费		9,118,405.74	9,118,405.74	
合计	1,997,545,071.33	3,539,142,996.43	4,687,826,528.59	848,861,539.17

(3) 设定提存计划列示

单位：元

项目	期初余额	本期增加	本期减少	期末余额
1、基本养老保险	3,632,801.82	50,905,748.59	53,409,748.72	1,128,801.69
2、失业保险费	111,788.74	1,177,950.16	1,252,594.42	37,144.48
合计	3,744,590.56	52,083,698.75	54,662,343.14	1,165,946.17

其他说明：

无

40、应交税费

单位：元

项目	期末余额	期初余额
增值税	12,140,754.03	9,219,371.07
企业所得税	35,031,626.36	30,122,092.01
个人所得税	34,311,411.08	16,917,785.21
城市维护建设税	411,177.83	470,328.62
土地使用税	3,533,645.70	2,711,542.66
房产税	3,376,527.31	1,661,608.72
教育费附加	222,031.39	253,135.83
地方教育附加	148,737.69	168,747.89
印花税	906,433.55	1,361,584.38
环保税	675,441.98	678,647.15
其他	75,944.36	55,761.44
合计	90,833,731.28	63,620,604.98

其他说明：

无

41、其他应付款

单位：元

项目	期末余额	期初余额
应付股利	8,865,943.11	2,989,678.61
其他应付款	5,416,990,364.12	5,830,558,095.91
合计	5,425,856,307.23	5,833,547,774.52

(1) 应付利息

其他说明：

无

(2) 应付股利

单位：元

项目	期末余额	期初余额
应付子公司少数股东股利	8,865,943.11	2,989,678.61
合计	8,865,943.11	2,989,678.61

其他说明，包括重要的超过 1 年未支付的应付股利，应披露未支付原因：

无

(3) 其他应付款**1)按款项性质列示其他应付款**

单位：元

项目	期末余额	期初余额
应付专业户款	4,114,859,462.63	4,023,619,365.48
保证金、押金	730,031,830.68	663,770,479.21
限制性股票回购款	255,772,426.82	650,178,244.39
其他往来	316,326,643.99	492,990,006.83
合计	5,416,990,364.12	5,830,558,095.91

2)账龄超过 1 年的重要其他应付款

其他说明

无

42、持有待售负债

其他说明：

无

43、一年内到期的非流动负债

单位：元

项目	期末余额	期初余额
----	------	------

一年内到期的长期借款	185,437,805.56	616,992,409.72
一年内到期的应付债券	104,853,165.27	63,902,777.76
一年内到期的长期应付款	27,933,737.97	331,946.32
合计	318,224,708.80	681,227,133.80

其他说明：

无

44、其他流动负债

其他说明：

无

45、长期借款

(1) 长期借款分类

单位：元

项目	期末余额	期初余额
抵押借款	0.00	4,400,000.00
信用借款	1,112,854,414.43	1,355,600,000.00
合计	1,112,854,414.43	1,360,000,000.00

长期借款分类的说明：

无

其他说明，包括利率区间：

长期借款的借款利率为4.275%-4.30%。

46、应付债券

(1) 应付债券

单位：元

项目	期末余额	期初余额
公司债券	2,500,050,000.00	3,000,000,000.00
减：利息调整	-10,537,333.77	-14,415,314.77
合计	2,489,512,666.23	2,985,584,685.23

(2) 应付债券的增减变动（不包括划分为金融负债的优先股、永续债等其他金融工具）

单位：元

债券名称	面值	发行日期	债券期限	发行金额	期初余额	本期发行	按面值计提利息	溢折价摊销	本期偿还	期末余额
公司债券（17温氏 01）	500,000,000.00	2017/3/20	3+2年	500,000,000.00	498,087,539.51		5,864,750.87	1,912,460.49	523,064,363.36	50,000.00
公司债券（17温氏 02）	2,000,000,000.00	2017/7/4	3+2年	2,000,000,000.00	1,991,261,137.09		48,700,000.00	1,596,115.71		1,992,857,252.80
公司债券（19温氏 01）	500,000,000.00	2019/9/5	3+2年	500,000,000.00	496,236,008.63		9,500,000.00	369,404.80		496,605,413.43
合计	--	--	--	3,000,000,000.00	2,985,584,685.23		64,064,750.87	3,877,981.00	523,064,363.36	2,489,512,666.23

（3）可转换公司债券的转股条件、转股时间说明

无

（4）划分为金融负债的其他金融工具说明

期末发行在外的优先股、永续债等其他金融工具基本情况

无

其他金融工具划分为金融负债的依据说明

无

其他说明

无

47、租赁负债

其他说明

无

48、长期应付款

单位：元

项目	期末余额	期初余额
长期应付款	285,643,305.25	149,848,453.69
合计	285,643,305.25	149,848,453.69

（1）按款项性质列示长期应付款

单位：元

项目	期末余额	期初余额
应付股权转让款	57,795,591.09	56,136,040.54
应付养殖项目配套资金	141,862,996.76	93,712,413.15
应付融资租赁款	85,984,717.40	0.00

其他说明：

无

(2) 专项应付款

其他说明：

无

49、长期应付职工薪酬

(1) 长期应付职工薪酬表

(2) 设定受益计划变动情况

设定受益计划的内容及与之相关风险、对公司未来现金流量、时间和不确定性的影响说明：

无

设定受益计划重大精算假设及敏感性分析结果说明：

无

其他说明：

无

50、预计负债

单位：元

项目	期末余额	期初余额	形成原因
土地复垦费	24,846,609.30	24,846,609.30	
合计	24,846,609.30	24,846,609.30	--

其他说明，包括重要预计负债的相关重要假设、估计说明：

无

51、递延收益

单位：元

项目	期初余额	本期增加	本期减少	期末余额	形成原因
政府补助	284,563,275.97	35,230,270.88	28,261,814.75	291,531,732.10	财政拨款

合计	284,563,275.97	35,230,270.88	28,261,814.75	291,531,732.10	--
----	----------------	---------------	---------------	----------------	----

涉及政府补助的项目:

单位: 元

负债项目	期初余额	本期新增 补助金额	本期计入 营业外收 入金额	本期计入 其他收益 金额	本期冲减 成本费用 金额	其他变动	期末余额	与资产相 关/与收益 相关
研发类补助	84,162,159.41	14,076,400.00		15,942,497.28		-2,294,090.00	80,001,972.13	与资产、 收益相关
生产设施设 备类补助	127,793,598.04	15,547,439.00		6,085,245.88		-693,087.95	136,562,703.21	与资产相 关
环保类补助	32,173,929.72	5,140,785.00		2,361,287.54		1,883,321.20	36,836,748.38	与资产、 收益相关
生产活动类 补助	33,058,859.33			2,262,957.87			30,795,901.46	与资产、 收益相关
其他类补助	7,374,729.47	465,646.88	244,449.98	261,519.45			7,334,406.92	与资产、 收益相关
总计	284,563,275.97	35,230,270.88	244,449.98	26,913,508.02		-1,103,856.75	291,531,732.10	

其他说明:

其他变动包括因收购公司增加的金额, 以及支付给项目合作单位的款项。

公司需遵守《深圳证券交易所行业信息披露指引第 1 号——上市公司从事畜禽、水产养殖相关业务》的披露要求是

52、其他非流动负债

其他说明:

无

53、股本

单位: 元

	期初余额	本次变动增减(+、-)					期末余额
		发行新股	送股	公积金转股	其他	小计	
股份总数	5,311,509,547.00			1,062,301,909.00		1,062,301,909.00	6,373,811,456.00

其他说明:

公司于2020年5月15日召开2019年度股东大会, 审议通过了《关于公司 2019 年度利润分配预案的议案》, 同意以公司总股数5,311,509,547股为基数, 向全体股东每10股派10.00元现金(含税), 并以资本公积每10股转增2股, 共转增股本1,062,301,909股。实施上述分配后, 公司总股本变更为 6,373,811,456股。

54、其他权益工具

(1) 期末发行在外的优先股、永续债等其他金融工具基本情况

无

(2) 期末发行在外的优先股、永续债等金融工具变动情况表

其他权益工具本期增减变动情况、变动原因说明，以及相关会计处理的依据：

无

其他说明：

无

55、资本公积

单位：元

项目	期初余额	本期增加	本期减少	期末余额
资本溢价（股本溢价）	5,872,233,029.14		1,062,301,909.00	4,809,931,120.14
其他资本公积	628,605,177.41	67,850,090.81	29,904,191.35	666,551,076.87
合计	6,500,838,206.55	67,850,090.81	1,092,206,100.35	5,476,482,197.01

其他说明，包括本期增减变动情况、变动原因说明：

公司于2020年5月15日召开2019年度股东大会，审议通过了《关于公司 2019 年度利润分配预案的议案》，同意以公司总股数5,311,509,547股为基数，向全体股东每10股派10.00元现金（含税），并以资本公积每10股转增2股，权益分派股权登记日为2020年6月10日，引起资本公积减少1,062,301,909.00元。

其他资本公积本期增加67,850,090.81元，系本期因权益结算的股份支付确认费用引起；本期减少29,904,191.35元，一是发行的限制性股票激励对象中部分为非全资子公司员工，其计提的本期激励费用归属少数股东权益部分在合并报表层次调整减少其他资本公积2,896,633.56元，二是公司于2020年6月转让持有广东温氏乳业有限公司7%股权给珠海横琴筠利投资合伙企业（有限合伙），引起资本公积减少27,007,557.79元。

56、库存股

单位：元

项目	期初余额	本期增加	本期减少	期末余额
限制性股票	650,314,242.17		394,405,817.57	255,908,424.60
合计	650,314,242.17		394,405,817.57	255,908,424.60

其他说明，包括本期增减变动情况、变动原因说明：

公司于2020年5月22日召开第三届董事会第二十次会议，审议通过了《关于首期限制性股票激励计划第二个解锁期解锁的议案》，同意公司按相关规定为激励对象第二个解锁期可解锁的限制性股票办理解锁事宜，有关事项已在2020年6月完成，引起库存股减少394,405,817.57元。

57、其他综合收益

单位：元

项目	期初余额	本期发生额						期末余额
		本期所得税前发生额	减：前期计入其他综合收益当期转入损益	减：前期计入其他综合收益当期转入留存收益	减：所得税费用	税后归属于母公司	税后归属于少数股东	
一、不能重分类进损益的其他综合收益	-188,519,757.35	92,546,461.91			23,136,615.47	69,409,846.44		-119,109,910.91
其他权益工具投资公允价值变动	-188,519,757.35	92,546,461.91			23,136,615.47	69,409,846.44		-119,109,910.91
二、将重分类进损益的其他综合收益	553,481.45	5,093,955.60				5,093,955.60		5,647,437.05
外币财务报表折算差额	553,481.45	5,093,955.60				5,093,955.60		5,647,437.05
其他综合收益合计	-187,966,275.90	97,640,417.51			23,136,615.47	74,503,802.04		-113,462,473.86

其他说明，包括对现金流量套期损益的有效部分转为被套期项目初始确认金额调整：

无

58、专项储备

其他说明，包括本期增减变动情况、变动原因说明：

无

59、盈余公积

单位：元

项目	期初余额	本期增加	本期减少	期末余额
法定盈余公积	3,189,838,623.08			3,189,838,623.08
合计	3,189,838,623.08			3,189,838,623.08

盈余公积说明，包括本期增减变动情况、变动原因说明：

无

60、未分配利润

单位：元

项目	本期	上期
调整前上期末未分配利润	30,942,614,557.42	21,017,339,687.84
调整期初未分配利润合计数（调增+，调减-）		141,906,329.63
调整后期初未分配利润	30,942,614,557.42	21,159,246,017.47
加：本期归属于母公司所有者的净利润	4,153,337,538.35	13,967,204,890.30
提取一般风险准备		2,366,855.82
应付普通股股利	5,311,509,547.00	4,248,443,103.37
加：其他综合收益转入未分配利润的金额		66,973,608.84
期末未分配利润	29,784,442,548.77	30,942,614,557.42

调整期初未分配利润明细：

- 1)、由于《企业会计准则》及其相关新规定进行追溯调整，影响期初未分配利润 0.00 元。
- 2)、由于会计政策变更，影响期初未分配利润 0.00 元。
- 3)、由于重大会计差错更正，影响期初未分配利润 0.00 元。
- 4)、由于同一控制导致的合并范围变更，影响期初未分配利润 0.00 元。
- 5)、其他调整合计影响期初未分配利润 0.00 元。

61、营业收入和营业成本

单位：元

项目	本期发生额		上期发生额	
	收入	成本	收入	成本
主营业务	35,925,201,973.28	27,639,503,741.05	30,394,649,207.77	26,957,755,385.42
其他业务	31,690,366.78	19,992,447.72	26,932,907.23	12,911,556.43
合计	35,956,892,340.06	27,659,496,188.77	30,421,582,115.00	26,970,666,941.85

收入相关信息：

单位：元

合同分类	分部 1	合计
商品类型	35,956,892,340.06	35,956,892,340.06
其中：		
肉猪类	23,297,379,088.82	23,297,379,088.82
肉鸡类	10,356,208,327.27	10,356,208,327.27
其他养殖类	818,950,681.97	818,950,681.97
设备	117,871,851.86	117,871,851.86

肉制品加工产品	139,998,304.95	139,998,304.95
原奶及乳制品	414,616,651.43	414,616,651.43
兽药	329,546,602.29	329,546,602.29
其他	482,320,831.47	482,320,831.47
按经营地区分类	35,956,892,340.06	35,956,892,340.06
其中：		
华南区域	13,699,942,415.77	13,699,942,415.77
东北区域	779,388,637.67	779,388,637.67
华东区域	7,974,350,896.91	7,974,350,896.91
西南区域	5,900,584,611.80	5,900,584,611.80
华中区域	4,640,291,419.58	4,640,291,419.58
华北区域	1,920,106,434.32	1,920,106,434.32
西北区域	1,042,227,924.01	1,042,227,924.01

与履约义务相关的信息：

无

与分摊至剩余履约义务的交易价格相关的信息：

无

其他说明

无

62、税金及附加

单位：元

项目	本期发生额	上期发生额
城市维护建设税	2,653,813.46	2,565,603.89
教育费附加	2,369,590.23	2,360,483.73
资源税	50,437.40	
房产税	7,271,554.76	5,325,155.46
土地使用税	9,790,590.35	9,375,314.86
车船使用税	173,497.50	172,573.76
印花税	6,660,882.96	5,774,517.02
其他	3,008,266.41	2,574,884.17
合计	31,978,633.07	28,148,532.89

其他说明：

无

63、销售费用

单位：元

项目	本期发生额	上期发生额
职工薪酬	213,623,166.28	177,712,072.43
折旧与摊销费用	16,513,019.77	18,911,663.95
租赁费	5,157,368.50	3,551,724.21
接待费	8,680,157.21	9,537,762.79
差旅费	20,817,483.78	25,782,352.92
通讯费	218,034.18	250,757.98
办公费	1,108,210.97	1,137,154.57
动力费	5,162,493.14	4,976,597.32
维修费	2,804,003.36	3,182,124.42
运杂费	82,933,169.06	79,071,555.74
广告宣传费	55,134,134.79	20,233,808.56
检测费（检疫费）	8,953,185.49	7,152,756.70
售后技术服务费	18,399,586.66	21,262,603.04
其他费用	19,139,549.31	21,368,283.20
合计	458,643,562.50	394,131,217.83

其他说明：

无

64、管理费用

单位：元

项目	本期发生额	上期发生额
职工薪酬	1,155,753,415.69	797,093,751.54
折旧与摊销费用	274,513,803.23	226,071,817.79
租赁费	154,105,117.95	72,216,418.07
接待费	142,431,018.82	102,094,092.50
差旅费	76,667,816.54	72,558,092.38
通讯费	11,636,374.11	8,864,653.05
办公费	34,155,901.14	22,580,554.58
动力费	56,098,674.97	48,180,615.53
维修费	66,047,392.48	44,435,637.08

股权激励费用	67,850,090.81	182,102,608.80
物料消耗	67,854,166.39	50,585,632.57
检测费（检疫费）	68,711,869.10	34,692,145.73
会务费	9,531,292.78	10,530,740.75
养户开发费用	5,777,534.30	7,622,680.63
咨询费	63,513,261.82	50,719,538.89
财产保险费	79,377,393.31	50,141,537.15
绿化费	10,155,361.93	10,165,819.63
其他费用	152,603,555.09	80,005,475.29
合计	2,496,784,040.46	1,870,661,811.96

其他说明：

无

65、研发费用

单位：元

项目	本期发生额	上期发生额
职工薪酬	56,772,623.85	43,681,415.99
折旧与摊销费用	30,632,173.19	13,675,305.06
接待费	1,849,231.24	1,295,397.21
差旅费	2,924,417.83	3,007,471.27
办公费	2,106,094.13	1,997,086.73
动力费	2,541,080.68	2,229,113.16
维修费	4,958,729.22	3,045,865.34
物料消耗	181,708,653.06	197,772,253.65
检测费（检疫费）	7,172,688.25	2,832,821.93
咨询费	24,102,696.01	13,717,749.42
其他费用	11,764,502.33	14,571,043.33
合计	326,532,889.79	297,825,523.09

其他说明：

无

66、财务费用

单位：元

项目	本期发生额	上期发生额
----	-------	-------

利息支出	154,320,441.64	180,316,428.62
减：利息收入	138,124,852.27	75,856,216.42
其中：银行存款利息收入	14,798,585.67	4,658,302.71
银行理财产品收益	123,326,266.60	71,197,913.71
手续费及其他	5,386,164.19	9,078,671.73
汇兑损益	2,384,767.66	-526,796.14
融资费用	5,563,684.77	2,248,008.19
合计	29,530,205.99	115,260,095.98

其他说明：

无

67、其他收益

单位：元

产生其他收益的来源	本期发生额	上期发生额
与日常经营活动有关的政府补助	75,119,108.20	29,956,540.96
其中：研发类补助	17,115,002.28	6,391,076.56
生产设施设备类补助	10,806,601.00	3,249,694.16
生产活动类补助	10,714,811.33	5,407,787.67
环保类补助	17,873,898.60	12,229,612.63
其他类补助	18,608,794.99	2,678,369.94

68、投资收益

单位：元

项目	本期发生额	上期发生额
权益法核算的长期股权投资收益	-7,164,329.62	-5,618,944.52
处置长期股权投资产生的投资收益	18,777,977.87	2,490,000.00
交易性金融资产在持有期间的投资收益	46,505,515.72	74,242,681.96
处置交易性金融资产取得的投资收益	131,215,877.22	43,516,295.11
其他权益工具投资在持有期间取得的股利收入	3,486,619.54	
债权投资在持有期间取得的利息收入	797,808.20	657,534.25
其他债权投资在持有期间取得的利息收入		
处置其他债权投资取得的投资收益		
国债逆回购收益	119,101.74	78,361.31

合计	193,738,570.67	115,365,928.11
----	----------------	----------------

其他说明：

无

69、净敞口套期收益

其他说明：

无

70、公允价值变动收益

单位：元

产生公允价值变动收益的来源	本期发生额	上期发生额
交易性金融资产	-58,919,186.20	849,426,379.82
交易性金融负债	-1,649,616.41	
其他非流动金融资产	-265,924,849.26	13,225,177.36
合计	-326,493,651.87	862,651,557.18

其他说明：

无

71、信用减值损失

单位：元

项目	本期发生额	上期发生额
其他应收款坏账损失	-32,391,747.66	-36,309,451.40
合同资产减值损失	260,332.09	
应收账款坏账损失	-2,631,622.81	-3,566,314.93
合计	-34,763,038.38	-39,875,766.33

其他说明：

无

72、资产减值损失

单位：元

项目	本期发生额	上期发生额
二、存货跌价损失及合同履约成本减值损失	-716,605,989.44	-9,832,917.08
合计	-716,605,989.44	-9,832,917.08

其他说明：

无

73、资产处置收益

单位：元

资产处置收益的来源	本期发生额	上期发生额
固定资产处置收益	-2,359,934.10	940,130.91
无形资产处置收益	-167,542.85	
合计	-2,527,476.95	940,130.91

74、营业外收入

单位：元

项目	本期发生额	上期发生额	计入当期非经常性损益的金额
政府补助	10,811,181.31	8,642,629.20	10,811,181.31
非流动资产报废利得	333,153.77	76,798.73	333,153.77
其他	9,330,226.12	4,175,220.22	9,330,226.12
合计	20,474,561.20	12,894,648.15	20,474,561.20

计入当期损益的政府补助：

单位：元

补助项目	发放主体	发放原因	性质类型	补贴是否影响当年盈亏	是否特殊补贴	本期发生金额	上期发生金额	与资产相关/与收益相关
政府奖励类补助	市、区、县级财政局、经信局、发展和改革局等政府部门	奖励	因从事国家鼓励和扶持特定行业、产业而获得的补助（按国家级政策规定依法取得）	是	否	5,929,800.00	6,734,340.00	与收益相关
其他类补助	市、区、县级劳动就业管理局、财政局、社保局、税务局等政府部门	补助	因从事国家鼓励和扶持特定行业、产业而获得的补助（按国家级政策规定依法取得）	是	否	4,881,381.31	1,908,289.20	与资产、收益相关
合计						10,811,181.31	8,642,629.20	

其他说明：

无

公司需遵守《深圳证券交易所行业信息披露指引第 1 号——上市公司从事畜禽、水产养殖相关业务》的披露要求是

75、营业外支出

单位：元

项目	本期发生额	上期发生额	计入当期非经常性损益的金 额
对外捐赠	67,719,076.80	830,000.00	67,719,076.80
非流动资产报废损失	31,676,544.42	13,670,676.55	31,676,544.42
其他	7,423,532.42	11,875,454.00	7,423,532.42
合计	106,819,153.64	26,376,130.55	106,819,153.64

其他说明：

无

76、所得税费用

(1) 所得税费用表

单位：元

项目	本期发生额	上期发生额
当期所得税费用	62,133,718.36	45,613,424.79
递延所得税费用	-73,057,870.40	216,075,401.71
合计	-10,924,152.04	261,688,826.50

(2) 会计利润与所得税费用调整过程

单位：元

项目	本期发生额
利润总额	4,066,670,046.88
按法定/适用税率计算的所得税费用	1,016,667,511.72
子公司适用不同税率的影响	-29,234,629.64
调整以前期间所得税的影响	-3,538,825.68
非应税收入的影响	-1,220,587,952.80
不可抵扣的成本、费用和损失的影响	222,017,614.33
使用前期未确认递延所得税资产的可抵扣亏损的影响	-230,833.24

本期未确认递延所得税资产的可抵扣暂时性差异或可抵扣亏损的影响	8,365,491.66
技术开发费加计扣除	-4,382,528.39
所得税费用	-10,924,152.04

其他说明

无

77、其他综合收益

详见附注 57。

78、现金流量表项目

(1) 收到的其他与经营活动有关的现金

单位：元

项目	本期发生额	上期发生额
政府补助等营业外收入	100,345,638.51	54,925,841.68
利息收入	14,798,585.67	4,148,378.21
合计	115,144,224.18	59,074,219.89

收到的其他与经营活动有关的现金说明：

无

(2) 支付的其他与经营活动有关的现金

单位：元

项目	本期发生额	上期发生额
付现销售费用	228,335,176.86	197,507,481.45
付现管理费用	965,364,785.97	659,967,786.41
付现研发费用	236,792,168.10	240,605,838.12
往来款	311,651,401.64	275,471,566.85
银行手续费、捐赠及其他	78,041,837.43	16,808,934.34
合计	1,820,185,370.00	1,390,361,607.17

支付的其他与经营活动有关的现金说明：

无

(3) 收到的其他与投资活动有关的现金

单位：元

项目	本期发生额	上期发生额
预收的出售股权款		5,000,000.00
合计		5,000,000.00

收到的其他与投资活动有关的现金说明：

无

(4) 支付的其他与投资活动有关的现金

单位：元

项目	本期发生额	上期发生额
处置子公司收到的现金净额	1,390,293.22	
合计	1,390,293.22	0.00

支付的其他与投资活动有关的现金说明：

由于本期处置子公司广州市温氏食品有限公司收到现金净额为-1,390,293.22元，从而反映在此项目中。

(5) 收到的其他与筹资活动有关的现金

单位：元

项目	本期发生额	上期发生额
扶贫资金	102,730,996.18	
合计	102,730,996.18	

收到的其他与筹资活动有关的现金说明：

无

(6) 支付的其他与筹资活动有关的现金

单位：元

项目	本期发生额	上期发生额
收购少数股东股权款	760,000.00	
支付筠诚控股借款	52,500,000.00	
支付融资租赁款项	9,134,043.83	
合计	62,394,043.83	0.00

支付的其他与筹资活动有关的现金说明：

无

79、现金流量表补充资料

(1) 现金流量表补充资料

单位：元

补充资料	本期金额	上期金额
1. 将净利润调节为经营活动现金流量：	--	--
净利润	4,077,594,198.92	1,442,326,830.11
加：资产减值准备	751,369,027.82	49,708,683.41
固定资产折旧、油气资产折耗、生产性生物资产折旧	1,493,820,240.95	1,276,047,455.98
无形资产摊销	25,480,423.71	19,451,834.92
长期待摊费用摊销	144,139,747.08	96,792,979.94
处置固定资产、无形资产和其他长期资产的损失（收益以“－”号填列）	-488,023,584.81	995,948,380.72
固定资产报废损失（收益以“－”号填列）	31,509,001.57	13,593,877.82
公允价值变动损失（收益以“－”号填列）	326,493,651.87	-862,651,557.18
财务费用（收益以“－”号填列）	36,557,859.81	111,366,523.10
投资损失（收益以“－”号填列）	-193,738,570.67	-115,365,928.11
递延所得税资产减少（增加以“－”号填列）	6,639,488.57	5,159,311.03
递延所得税负债增加（减少以“－”号填列）	-85,178,532.62	210,916,090.67
存货的减少（增加以“－”号填列）	-1,009,497,737.28	840,526,534.51
经营性应收项目的减少（增加以“－”号填列）	-590,574,486.72	-274,795,063.75
经营性应付项目的增加（减少以“－”号填列）	-622,547,027.82	-1,185,872,961.41
其他	67,850,090.81	182,102,608.80
经营活动产生的现金流量净额	3,971,893,791.19	2,805,255,600.56
2. 不涉及现金收支的重大投资和筹资活动：	--	--
3. 现金及现金等价物净变动情况：	--	--
现金的期末余额	2,420,069,947.97	3,527,894,180.99
减：现金的期初余额	5,338,510,698.64	2,712,901,114.90
现金及现金等价物净增加额	-2,918,440,750.67	814,993,066.09

(2) 本期支付的取得子公司的现金净额

单位：元

	金额
本期发生的企业合并于本期支付的现金或现金等价物	533,164,960.00

其中：	--
河南省新大牧业股份有限公司	496,664,960.00
河南新大饲料科技有限公司	32,000,000.00
江苏华统饲料有限公司	4,500,000.00
减：购买日子公司持有的现金及现金等价物	310,754,567.79
其中：	--
河南省新大牧业股份有限公司	299,941,471.61
河南新大饲料科技有限公司	9,650,061.36
江苏华统饲料有限公司	1,163,034.82
其中：	--
取得子公司支付的现金净额	222,410,392.21

其他说明：

无

(3) 本期收到的处置子公司的现金净额

单位：元

	金额
本期处置子公司于本期收到的现金或现金等价物	1.00
其中：	--
广州市温氏食品有限公司	1.00
减：丧失控制权日子公司持有的现金及现金等价物	1,390,294.22
其中：	--
广州市温氏食品有限公司	1,390,294.22
其中：	--
处置子公司收到的现金净额	-1,390,293.22

其他说明：

由于本期处置子公司广州市温氏食品有限公司收到现金净额为负数，从而现金流量表项目反映在“支付的其他与投资活动有关的现金”项目中。

(4) 现金和现金等价物的构成

单位：元

项目	期末余额	期初余额
一、现金	2,420,069,947.97	5,338,510,698.64
其中：库存现金	570,899.39	636,911.01

可随时用于支付的银行存款	1,202,640,882.52	1,274,984,334.99
可随时用于支付的其他货币资金	211,954,567.09	136,868,765.43
可用于支付的存放中央银行款项	308,998.74	6,657,667.65
存放同业款项	1,004,594,600.23	3,919,363,019.56
三、期末现金及现金等价物余额	2,420,069,947.97	5,338,510,698.64

其他说明：

无

80、所有者权益变动表项目注释

说明对上年期末余额进行调整的“其他”项目名称及调整金额等事项：

无

81、所有权或使用权受到限制的资产

单位：元

项目	期末账面价值	受限原因
货币资金	54,631,695.30	保证金和存放中央银行法定准备金
存货	190,097,078.69	与政府协定的储备肉
固定资产	134,333,078.36	借款抵押、融资租入
无形资产	28,577,434.73	借款抵押
生产性生物资产	28,066,666.67	融资租入
合计	435,705,953.75	--

其他说明：

内蒙古康健肉类食品有限公司以办公楼、厂房，及土地使用权作为抵押物向内蒙古宁城农村商业银行股份有限公司借入 20,000,000.00 元 3 年期银行贷款，截止 2020 年 6 月 30 日用于抵押的办公楼，厂房账面价值为 12,650,380.41 元，土地使用权价值为 3,690,381.47 元，借款余额为 4,400,000.00 元。

中山温氏晶宝食品有限公司以截止 2020 年 6 月 30 日账面价值为 24,887,053.26 元的土地使用权作为抵押物向兴业银行借款 40,000,000.00 元。

新兴县温氏佳丰食品有限公司与广东省粮食和物资储备局签署了“万吨库存”计划，承诺从 2020 年 3 月 1 日至 2020 年 8 月 31 日储存“1 万吨冻鸡”半年时间，库存成本 67,635,512.89 元，期间这些库存肉不允许销售。

中山温氏晶宝公司与广东省政府签订 4000 吨冻猪储备肉合同，合同期 2020 年 2 月 14 日至 2021 年 2 月 15 日，期间可以正常轮换，但是必须保持 4000 吨储备肉在库中；与南宁市政府签订 630 吨冻猪储备肉，合同期 2020 年 3 月 20 日至 2021 年 3 月 21 日，期间可以正常轮换，但是必须保持 630 吨储备肉在库中，以上库存成本 122,461,565.8 元。

伊川新大牧业发展有限公司、宜阳新大农牧有限公司共同与海尔融资租赁（中国）有限公司于 2018 年 9 月份签订 14000 头二元母猪的售后回租协议，租赁期五年。截至 2020 年 6 月 30 日，该批母猪的账面价值为 28,066,666.67 元。

河南新大义马养殖有限公司、伊川新大牧业发展有限公司分别与浙江浙银金融租赁股份有限公司签订固定资产融资租赁合同，起租日分别为 2018 年 6 月 14 日、2017 年 12 月 18 日，租赁期分别为四年、五年；宜阳新大农牧有限公司与海尔融资租赁股份有限公司于 2018 年 9 月签订固定资产售后回租协议，租赁期 60 个月。截至 2020 年 6 月 30 日，以上通过融资租赁方式租入的

固定资产账面价值为121,682,697.95 元。

82、外币货币性项目

(1) 外币货币性项目

单位：元

项目	期末外币余额	折算汇率	期末折算人民币余额
货币资金	--	--	
其中：美元	58,845.04	7.0795	416,593.46
欧元			
港币	22,417,725.75	0.9134	20,477,247.41
应收账款	--	--	
其中：美元	1,596,018.84	7.0795	11,299,015.41
欧元			
港币	2,121,638.68	0.9134	1,937,989.64
长期借款	--	--	
其中：美元	403,194.35	7.0795	2,854,414.43
欧元			
港币			
其他应收款			
其中：港币	473,463.12	0.9134	432,480.15
应付账款			
其中：港币	166,052.01	0.9134	151,678.55
其他应付款			
其中：港币	3,181,295.00	0.9134	2,905,922.10

其他说明：

无

(2) 境外经营实体说明，包括对于重要的境外经营实体，应披露其境外主要经营地、记账本位币及选择依据，记账本位币发生变化的还应披露原因。

√ 适用 □ 不适用

公司	主要经营地	记账本位币	记账本位币选择依据

鹏福发展有限公司	香港	港币	当地货币
----------	----	----	------

83、套期

按照套期类别披露套期项目及相关套期工具、被套期风险的定性和定量信息：

无

84、政府补助

(1) 政府补助基本情况

单位：元

种类	金额	列报项目	计入当期损益的金额
环保类补助	20,653,396.06	递延收益、其他收益	17,873,898.60
生产活动类补助	8,523,688.32	递延收益、其他收益	10,714,811.33
生产设施设备类补助	20,218,794.12	递延收益、其他收益	10,806,601.00
研发类补助	13,186,405.00	递延收益、其他收益	17,115,002.28
与日常活动有关的其他类补助	18,691,899.80	递延收益、其他收益	18,608,794.99
政府奖励类补助	5,929,800.00	营业外收入	5,929,800.00
与日常活动无关的其他类补助	4,761,931.33	递延收益、营业外收入	4,881,381.31
财政贴息	560,000.00	财务费用-利息支出	-560,000.00
合计	92,525,914.63		86,490,289.51

其他说明：上表的金额为报告期内收到的补助金额。

(2) 政府补助退回情况

适用 不适用

85、拆出资金

单位：元

项目	期末余额	期初余额
存放同业款项	1,004,594,600.23	3,920,228,786.62
其中：应收利息	362,056.41	865767.06
合计	1,004,594,600.23	3,920,228,786.62

86、一般风险准备

单位：元

项目	期初余额	本期增加	本期减少	期末余额
一般风险准备	5,370,372.80	0.00	-	5,370,372.80

87、利息收入与利息支出

单位：元

项目	本期发生额	上期发生额
利息收入		
其中：存放同业款项	10,620,297.61	13,403,673.86
利息收入小计	10,620,297.61	13,403,673.86
利息支出		
其中：同业存放款项		
利息支出小计		
利息净收入	10,620,297.61	13,403,673.86

88、其他

无

八、合并范围的变更**1、非同一控制下企业合并****(1) 本期发生的非同一控制下企业合并**

单位：元

被购买方名称	股权取得时点	股权取得成本	股权取得比例	股权取得方式	购买日	购买日的确定依据	购买日至期末被购买方的收入	购买日至期末被购买方的净利润
河南省新大牧业股份有限公司	2020年01月31日	805,664,960.00	61.86%	购买股权+增资	2020年01月31日	获得控制权	90,202,691.92	-97,181,740.27
河南新大饲料科技有限	2020年06月30日	32,000,000.00	65.00%	购买股权	2020年06月30日	获得控制权		

公司								
江苏华统饲料有限公司	2020年03月31日	4,500,000.00	100.00%	购买股权	2020年03月31日	获得控制权		-29,469.01

其他说明：无

(2) 合并成本及商誉

单位：元

合并成本	河南省新大牧业股份有限公司	河南新大饲料科技有限公司	江苏华统饲料有限公司
--现金	805,664,960.00	32,000,000.00	4,500,000.00
合并成本合计	805,664,960.00	32,000,000.00	4,500,000.00
减：取得的可辨认净资产公允价值份额	646,682,504.11	32,467,124.37	3,491,391.11
商誉/合并成本小于取得的可辨认净资产公允价值份额的金额	158,982,455.89	-467,124.37	1,008,608.89

合并成本公允价值的确定方法、或有对价及其变动的说明：

无

大额商誉形成的主要原因：

无

其他说明：

无

(3) 被购买方于购买日可辨认资产、负债

单位：元

	河南省新大牧业股份有限公司		河南新大饲料科技有限公司		江苏华统饲料有限公司	
	购买日公允价值	购买日账面价值	购买日公允价值	购买日账面价值	购买日公允价值	购买日账面价值
货币资金	299,941,471.61	299,941,471.61	9,650,061.36	9,650,061.36	1,163,034.82	1,163,034.82
应收款项	2,100,466.47	2,100,466.47	15,893,543.66	15,893,543.66		
存货	129,988,355.97	129,988,355.97	19,805,362.76	19,805,362.76		
固定资产	416,000,300.98	358,840,102.08	24,378,884.58	24,378,884.58	190,124.13	190,124.13
无形资产	20,556,223.00	555,537.21	7,938,894.74	5,106,780.24		
预付款项	248,090.39	248,090.39	640,700.43	640,700.43		
其他应收款	2,380,878.25	2,380,878.25	33,260.96	33,260.96		
其他流动资产					371.29	371.29
债权投资	70,000,000.00	70,000,000.00				

长期应收款	13,092,353.69	13,092,353.69				
长期股权投资	16,898,300.63	16,898,300.63				
投资性房地产	16,476,114.44	6,623,929.14				
在建工程	52,224,453.28	52,224,453.28			137,860.87	137,860.87
生产性生物资产	247,162,614.21	60,590,132.11				
长期待摊费用	1,752,032.58	1,752,032.58	1,603,546.55	1,603,546.55		
递延所得税资产			934,451.15	934,451.15		
其他非流动资产	24,535,549.57	24,535,549.57			2,000,000.00	2,000,000.00
借款	10,000,000.00	10,000,000.00				
应付款项	42,114,820.57	42,114,820.57	24,932,363.94	24,932,363.94		
合同负债	309,757.22	309,757.22	5,083,959.18	5,083,959.18		
应付职工薪酬	6,658,174.84	6,658,174.84	197,280.26	197,280.26		
应交税费	459,503.42	459,503.42	121,711.78	121,711.78		
其他应付款	77,101,514.66	77,101,514.66	593,968.93	593,968.93		
其他流动负债	500,142.56	500,142.56				
一年内到期的非流动负债	32,187,001.44	32,187,001.44				
长期借款	2,854,414.43	2,854,414.43				
长期应付款	93,891,672.15	93,891,672.15				
递延收益	1,883,333.25	1,883,333.25				
净资产	1,045,396,870.53	771,811,318.44	49,949,422.10	47,117,307.60	3,491,391.11	3,491,391.11
减：少数股东权益	398,714,366.42	294,368,836.85	17,482,297.73	16,491,057.66		
取得的净资产	646,682,504.11	477,442,481.59	32,467,124.37	30,626,249.94	3,491,391.11	3,491,391.11

可辨认资产、负债公允价值的确定方法：

河南省新大牧业股份有限公司可辨认资产、负债公允价值的确定方法：对无形资产及固定资产的公允价值，参照广东联信资产评估土地房地产估价有限公司出具的《温氏（深圳）股权投资管理有限公司拟现金收购河南省新大牧业股份有限公司股权涉及河南省新大牧业股份有限公司股东全部权益价值资产评估报告》（“联信（证）评报字[2019]第A0808号”）经资产基础法评估后的评估增值确定。上述评估报告书显示，河南省新大牧业股份有限公司于购买日存货增值19,765,556.12元，投资性房地产增值10,178,739.46元，固定资产评估增值60,769,183.40元，生产性生物资产增值232,642,497.53元，无形资产评估增值20,756,755.00元。

河南新大饲料科技有限公司于购买日无形资产增值2,832,114.50元。

兴化温氏华统畜牧有限公司以4,500,000.00元从浙江华统肉制品股份有限公司购买其拥有江苏华统饲料有限公司的100%股权。

企业合并中承担的被购买方的或有负债：

无

其他说明：

无

(4) 购买日之前持有的股权按照公允价值重新计量产生的利得或损失

是否存在通过多次交易分步实现企业合并并且在报告期内取得控制权的交易

是 否

(5) 购买日或合并当期期末无法合理确定合并对价或被购买方可辨认资产、负债公允价值的相关说明

无

(6) 其他说明

无

2、同一控制下企业合并

(1) 本期发生的同一控制下企业合并

其他说明：

无

(2) 合并成本

或有对价及其变动的说明：

无

其他说明：

无

(3) 合并日被合并方资产、负债的账面价值

企业合并中承担的被合并方的或有负债：

无

其他说明：

无

3、反向购买

交易基本信息、交易构成反向购买的依据、上市公司保留的资产、负债是否构成业务及其依据、合并成本的确定、按照权益性交易处理时调整权益的金额及其计算：

无

4、处置子公司

是否存在单次处置对子公司投资即丧失控制权的情形

是 否

单位：元

子公司名称	股权处置价款	股权处置比例	股权处置方式	丧失控制权的时点	丧失控制权时点的确定依据	处置价款与处置投资对应的合并财务报表层面享有该子公司净资产份额的差额	丧失控制权之日剩余股权的比例	丧失控制权之日剩余股权的账面价值	丧失控制权之日剩余股权的公允价值	按照公允价值重新计量剩余股权产生的利得或损失	丧失控制权之日剩余股权公允价值的确定方法及主要假设	与原子公司股权投资相关的其他综合收益转入投资损益的金额
广州市温氏食品有限公司	1.00	85.00 %	股权转让	2020年06月30日	工商变更登记当月月末	18,777,977.87	15.00 %	10,803,886.44	10,803,886.44			

其他说明：

无

是否存在通过多次交易分步处置对子公司投资且在本期丧失控制权的情形

是 否

5、其他原因的合并范围变动

说明其他原因导致的合并范围变动（如，新设子公司、清算子公司等）及其相关情况：

(1) 合并范围新增

序号	公司名称	股权取得方式	股权取得时点	实际出资额（元）	认缴出资比例（%）
1	英德温氏鸽业有限公司	新设	2020年1月	10,000,000.00	100.00
2	化州温氏畜牧有限公司	新设	2020年1月	5,450,000.00	100.00
3	茂名市温氏生态养殖有限公司	新设	2020年1月		100.00

4	冕宁温氏畜牧有限公司	新设	2020年1月		100.00
5	阳山温氏畜牧有限公司	新设	2020年1月		100.00
6	永州冷水滩区温氏晶宝食品有限公司	新设	2020年1月		100.00
7	清远市清新区温氏畜牧有限公司	新设	2020年1月		100.00
8	连州温氏畜牧有限公司	新设	2020年1月	4,700,000.00	100.00
9	开原温氏农牧有限公司	新设	2020年2月	10,000,000.00	100.00
10	梧州温氏佳丰食品有限公司	新设	2020年2月	319,449,963.36	100.00
11	忻州温氏畜牧有限公司	新设	2020年2月	5,000,000.00	100.00
12	犍为温氏畜牧有限公司	新设	2020年2月		100.00
13	遵义温氏晶黔食品有限公司	新设	2020年3月	10,000,000.00	100.00
14	宜章温氏畜牧有限公司	新设	2020年3月		100.00
15	连平温氏家禽有限公司	新设	2020年3月		100.00
16	余干县温氏畜牧有限公司	新设	2020年3月		100.00
17	吴桥温氏畜牧有限公司	新设	2020年3月	250,000.00	100.00
18	英德温氏畜牧有限公司	新设	2020年3月	6,000,000.00	100.00
19	重庆开州温氏畜牧有限公司	新设	2020年3月		100.00
20	宁明温氏畜牧有限公司	新设	2020年3月	4,000,000.00	100.00
21	聊城温氏晶益食品有限公司	新设	2020年3月	6,455,000.00	100.00
22	六盘水市钟山区温氏畜牧有限公司	新设	2020年3月		100.00
23	新兴生物源生物技术有限公司	新设	2020年3月	10,000,000.00	100.00
24	龙川温氏家禽有限公司	新设	2020年3月		100.00
25	重庆江津温氏畜牧有限公司	新设	2020年3月		100.00
26	广州市从化区温氏畜牧有限公司	新设	2020年3月		100.00
27	纳雍温氏畜牧有限公司	新设	2020年4月		100.00
28	黄骅市温氏食品有限公司	新设	2020年4月	5,550,000.00	100.00
29	广东温氏心厨优品电子商务有限公司	新设	2020年4月		100.00
30	四会市温氏生态养殖有限公司	新设	2020年4月		100.00
31	印江温氏畜牧有限公司	新设	2020年4月		100.00
32	宝应温氏畜牧有限公司	新设	2020年4月	10,000,000.00	100.00
33	长兴和平温氏华统畜牧有限公司	新设	2020年4月		100.00
34	滁州温氏晶宝食品有限公司	新设	2020年5月		100.00
35	通城温氏畜牧有限公司	新设	2020年5月	10,000,000.00	100.00
36	新兴温氏晶宝食品有限公司	新设	2020年5月		100.00
37	榕江温氏畜牧有限公司	新设	2020年5月	10,000,000.00	100.00
38	贵港温氏畜牧有限公司	新设	2020年5月	700,000.00	100.00
39	鄱陵县新大牧业有限公司	新设	2020年5月		100.00
40	沁阳市新大牧业有限公司	新设	2020年6月		100.00
41	卢氏新大种猪有限公司	新设	2020年6月		100.00

42	通江温氏畜牧有限公司	新设	2020年6月		100.00
43	新兴县晶品食品销售有限公司	新设	2020年6月		100.00
44	玉屏温氏晶宝食品有限公司	新设	2020年6月	5,790,000.00	100.00
45	定襄温氏晶宝食品有限公司	新设	2020年6月	80,000.00	100.00
46	富川温氏晶宝食品有限公司	新设	2020年6月		100.00
47	苏州吴中温氏华统畜牧有限公司	新设	2020年6月	1,000,000.00	100.00
48	肇庆翼方科技有限公司	新设	2020年6月		70.00
49	房县温氏畜牧有限公司	新设	2020年3月	10,000,000.00	100.00

(2) 合并范围减少

序号	公司名称	股权变动方式	股权变更时点	实际出资额(元)	认缴出资比例(%)
1	射阳温氏畜牧有限公司	注销	2020年1月		100.00
2	南雄市温氏畜牧有限公司	注销	2020年2月	12,272,522.76	100.00
3	喀左温氏农牧有限公司	注销	2020年3月		100.00
4	翁牛特旗温氏农牧有限公司	注销	2020年6月		100.00

6、其他

无

九、在其他主体中的权益**1、在子公司中的权益****(1) 企业集团的构成**

子公司名称	主要经营地	注册地	业务性质	持股比例		取得方式
				直接	间接	
新兴县佳通水运有限公司	广东省新兴县	新兴县新城镇东堤北路9号广东温氏食品集团股份有限公司总部(11楼1103室自编)(办公住所)	运输服务	100.00%		投资设立
广东温氏南方家禽育种有限公司	广东省新兴县	新兴县新城镇东堤北路6号(办公楼)(办公住所)	畜牧养殖、销售	100.00%		投资设立
广西玉林市广东温氏家禽有限公司	广西玉林市	石南镇香山商贸区	畜牧养殖、销售	80.00%		投资设立
郁南广东温氏家禽有限公司	广东省郁南县	郁南县大湾镇小桥头工业区	畜牧养殖、销售	76.82%		投资设立
莆田温氏家禽有限公司	福建省莆田市	莆田市城厢区灵川镇下尾村(经营场所:莆田市城厢区灵川镇太湖工业园区)	畜牧养殖、销售	70.00%		投资设立

桂林广东温氏家禽有限公司	广西临桂县	临桂县临桂镇乐和村委回龙村（321 国道旁）	畜牧养殖、销售	85.00%		投资设立
太仓广东温氏家禽有限公司	江苏省太仓市	太仓市城厢镇新毛区白云南路 1008 号	畜牧养殖、销售	87.50%	12.50%	投资设立
汉川广东温氏家禽有限公司	湖北省汉川市	汉川市分水镇北工业区	畜牧养殖、销售	91.67%		投资设立
河源市温氏禽畜有限公司	广东省河源市	河源市源城区埔前镇林中路开发区	畜牧养殖、销售	93.33%		投资设立
生物源生物技术（深圳）股份有限公司	广东省深圳市	深圳市坪山区龙田街道老坑社区锦绣中路 19 号 美讯数码科技厂区 1 号厂房 B101	添加剂生产、销售	60.00%		非同一控制下企业合并
宁乡广东温氏禽畜有限公司	湖南省宁乡县	宁乡县回龙铺镇万寿山村十组	畜牧养殖、销售	85.88%		投资设立
南京温氏家禽育种有限公司	江苏省南京市	南京市溧水区石湫镇光明村	畜牧养殖、销售	100.00%		投资设立
重庆广东温氏家禽有限公司	重庆市璧山区	重庆市璧山璧泉街道虎峰村	畜牧养殖、销售	100.00%		投资设立
鹏福发展有限公司	香港	新界上水龙琛路 39 号上水广场 12 楼 23 室	食品贸易	100.00%		投资设立
肇庆市鼎湖温氏乳业有限公司	广东省肇庆市	肇庆市鼎湖区莲花镇第一工业园	奶牛饲养销售，鲜牛奶生产、加工销售		100.00%	投资设立
广东华农温氏畜牧股份有限公司	广东省新兴县	广东省新兴县新城镇温氏科技园	畜牧养殖、销售	93.33%		投资设立
肇庆大华农生物药品有限公司	广东省肇庆市	肇庆高新区创业路 5 号	疫苗生产、销售	100.00%		同一控制下企业合并
湖州广东温氏畜牧有限公司	浙江省湖州市	湖州市东林镇工业园区	畜牧养殖、销售	100.00%		投资设立
新兴县新大地禽畜有限公司	广东省新兴县	广东省云浮市新兴县簕竹镇榄根村民委员会马屯桐脊	畜牧养殖、销售	58.37%		投资设立
德阳广东温氏家禽有限公司	四川省德阳市	四川省德阳市市天元镇	畜牧养殖、销售	100.00%		投资设立
丰顺温氏家禽有限公司	广东省丰顺县	丰顺县附城镇环城路赤草	畜牧养殖、	95.60%		投资

			销售			设立
新兴县温氏食品联营有限公司	广东省新兴县	新兴县东成镇东瑶十里垌秋	畜牧养殖、销售	61.46%		投资设立
广东温氏佳润食品有限公司	广东省新兴县	新兴县东成镇东瑶十里垌秋(办公住所)	肉鸡、肉鸽屠宰及销售	100.00%		投资设立
南宁市广东温氏畜禽有限公司	广西南宁市	南宁市邕宁区五象大道东段 61 号	畜牧养殖、销售	75.00%	25.00%	投资设立
博罗县温氏畜牧有限公司	广东省博罗县	博罗县杨侨镇大坑办事处樟木楼生产队	畜牧养殖、销售	51.00%	49.00%	投资设立
佛山市正典生物技术有限公司	广东省佛山市	佛山市三水区乐平镇范湖桂花街 2 号	疫苗生产、销售	60.00%		同一控制下企业合并
镇江温氏畜牧有限公司	江苏省镇江市	镇江市丹徒区辛丰镇黄墟楼安村	畜牧养殖、销售	100.00%		投资设立
开平市温氏畜牧有限公司	广东省开平市	开平市赤坎镇五龙村委会	畜牧养殖、销售	70.00%	30.00%	投资设立
广东温氏佳味食品有限公司	广东省新兴县	新兴县新城镇新成工业园内 B2-07 地块	肉制品加工、销售		100.00%	投资设立
新兴县佳裕贸易有限公司	广东省新兴县	新兴县新城镇东堤北路 9 号广东温氏集团总部(11 楼 1102 室自编)(办公住所)	贸易	100.00%		投资设立
河源市温氏食品有限公司	广东省河源市	河源市高埔岗河埔大道边	肉制品加工、销售、家禽收购、活禽屠宰		100.00%	非同一控制下企业合并
海南温氏禽畜有限公司	海南省儋州市	儋州市洛基(原洛基政府大楼内)	畜牧养殖、销售	90.00%		投资设立
武汉温氏畜禽有限公司	湖北省武汉市	武汉市江夏区郑店街劳七村	畜牧养殖、销售	85.00%	15.00%	投资设立
怀集广东温氏畜禽有限公司	广东省怀集县	怀集县怀城镇怀高工业区	畜牧养殖、销售	92.20%	7.80%	投资设立
衢州温氏畜牧有限公司	浙江省龙游县	浙江省衢州市龙游县模环乡中小企业聚集地	畜牧养殖、销售	100.00%		投资设立
广西温氏畜牧有限公司	广西省兴业县	广西兴业县石南镇六联工业区	畜牧养殖、销售	70.00%	30.00%	投资设立
眉山温氏家禽育种有限公司	四川省眉山市	四川省眉山市东坡区富牛镇红光村	畜牧养殖、销售	100.00%		投资设立

耒阳温氏禽畜有限公司	湖南省耒阳市	耒阳市蔡子池办事处上岭村	畜牧养殖、 销售	80.00%	20.0 0%	投资 设立
吉安温氏禽畜有限公司	江西省吉安县	江西省吉安市吉安县凤凰镇 105 国道	畜牧养殖、 销售	100.00 %		投资 设立
监利温氏禽畜有限公司	湖北省监利县	监利县工业园区	畜牧养殖、 销售	72.00%	18.0 0%	投资 设立
咸宁市贺胜温氏禽畜有限公司	湖北省咸宁市	湖北省咸宁市咸安区贺胜桥镇	畜牧养殖、 销售	85.00%	15.0 0%	投资 设立
陆川县广东温氏禽畜有限公司	广西陆川县	广西陆川县良田镇	畜牧养殖、 销售	80.00%	20.0 0%	投资 设立
淮安温氏畜牧有限公司	江苏省盱眙县	盱眙县工业开发区葵花大道东侧	畜牧养殖、 销售	100.00 %		投资 设立
揭阳市温氏畜牧有限公司	广东省揭东县	揭阳产业转移工业园龙尾镇美联村高澜洋	畜牧养殖、 销售	51.00%	30.0 0%	投资 设立
云浮市云城温氏畜牧有限公司	广东省云浮市	云浮市云城区思劳镇新行政中心旁	畜牧养殖、 销售	100.00 %		投资 设立
眉山温氏畜牧有限公司	四川省眉山市	眉山市东坡区富牛镇松林村	畜牧养殖、 销售	100.00 %		投资 设立
中江温氏畜牧有限公司	四川省中江县	四川省德阳市中江县南华镇二环路北一段 289 号	畜牧养殖、 销售	100.00 %		投资 设立
阳西温氏禽畜有限公司	广东省阳西县	阳西县五里坡 B5 地块	畜牧养殖、 销售	100.00 %		投资 设立
合肥温氏畜牧有限公司	安徽省肥西县	安徽省合肥市肥西县花岗镇农副产品加工产业园	畜牧养殖、 销售	100.00 %		投资 设立
芜湖温氏畜牧有限公司	安徽省南陵县	安徽省芜湖市南陵县经济开发区	畜牧养殖、 销售	100.00 %		投资 设立
滁州温氏畜牧有限公司	安徽省全椒县	安徽省滁州市全椒县综合经济开发区	畜牧养殖、 销售	100.00 %		投资 设立
连云港温氏畜牧有限公司	江苏省东海县	东海县白塔埠镇铁路南站南路 9 号	畜牧养殖、 销售	100.00 %		投资 设立
清镇温氏畜牧有限公司	贵州省清镇市	贵州省贵阳市清镇市红枫湖镇陈亮村	畜牧养殖、 销售	100.00 %		投资 设立
南京温氏禽畜有限公司	江苏省南京市	南京市溧水区石湫镇机场科技工业园	畜牧养殖、 销售	100.00 %		投资 设立
沧州温氏畜牧有限公司	河北省沧县	沧县汪家铺乡彭店村	畜牧养殖、 销售	100.00 %		投资 设立
湖州南浔温氏畜牧有限公司	浙江省湖州市	浙江省湖州市千金镇女儿桥南堍	畜牧养殖、 销售	100.00 %		投资 设立

江山温氏畜牧有限公司	浙江省江山市	浙江省江山市贺村镇丰益村	畜牧养殖、 销售	100.00 %		投资 设立
信丰温氏畜牧有限公司	江西省信丰县	江西省赣州市信丰县古陂镇古陂圩	畜牧养殖、 销售	95.00%	5.00 %	投资 设立
进贤温氏禽畜有限公司	江西省进贤县	江西省南昌市进贤县衙前乡瓦子陂	畜牧养殖、 销售	100.00 %		投资 设立
漳州温氏农牧有限公司	福建省南靖县	南靖县山城镇葛山村	畜牧养殖、 销售	90.00%	10.0 0%	投资 设立
罗定广东温氏畜牧有限公司	广东省罗定市	罗定市素龙街道花果山 3 号	畜牧养殖、 销售	100.00 %		投资 设立
石林温氏畜牧有限公司	云南省石林县	云南省昆明市石林县鹿阜街道办事处生态工业集中区	畜牧养殖、 销售	100.00 %		投资 设立
新兴大华农禽蛋有限公司	广东省新兴县	新兴县新城镇温氏科技园内（办公楼）二楼	畜牧养殖、 销售	100.00 %		同一 控制 下企 业合 并
广东南牧机械设备有限公司	广东省新兴县	新兴县新城镇新成工业园内 A1-04、A1-06、G1-02 地块	设备制造、 销售	100.00 %		投资 设立
富川广东温氏畜牧有限公司	广西富川县	富川古城镇桂洪村	畜牧养殖、 销售	90.00%	10.0 0%	投资 设立
阳江市阳东温氏畜牧有限公司	广东省阳东县	阳江市阳东区万象工业城 A 区	畜牧养殖、 销售	70.00%	30.0 0%	投资 设立
贺州广东温氏禽畜有限公司	广西贺州市	贺州市广贺高速连线东侧、八桂二级公路贺街方向右侧	畜牧养殖、 销售	90.00%	10.0 0%	投资 设立
天津温氏畜牧有限公司	天津市宁河县	天津市宁河区经济开发区五纬路六经路交口处	畜牧养殖、 销售	100.00 %		投资 设立
中江仓山温氏畜牧有限公司	四川省中江县	四川省德阳市中江县仓山镇罗桂路 134 号	畜牧养殖、 销售	100.00 %		投资 设立
盐城温氏畜牧有限公司	江苏省大丰市	盐城市大丰区新丰镇工业集中区	畜牧养殖、 销售	100.00 %		投资 设立
宿迁温氏畜牧有限公司	江苏省泗洪县	泗洪县青阳镇 245 省道新濉河大桥西边北侧	畜牧养殖、 销售	100.00 %		投资 设立
平远温氏畜牧有限公司	广东省平远县	平远县大柘镇工业园区	畜牧养殖、 销售	95.00%	5.00 %	投资 设立
滁州华农畜牧有限公司	安徽省全椒县	安徽省滁州市全椒县襄河镇杨桥路 288-1 号	畜牧养殖、 销售	100.00 %		投资 设立
肇庆市鼎湖温氏畜牧有限公司	广东省肇庆市	肇庆市鼎湖区莲塘镇大布村蛇岗布	奶牛饲养、		100.	投资

司			销售；原奶生产、销售		00%	设立
汉川温氏畜牧有限公司	湖北省孝感市	汉川市分水镇北工业区	畜牧养殖、销售	100.00%		投资设立
监利温氏畜牧有限公司	湖北省监利县	监利县毛市镇陈铺村	畜牧养殖、销售	100.00%		投资设立
盐城温氏佳和食品有限公司	江苏省盐城市	东台市许河镇工业集中区	食品生产、家禽收购、活禽屠宰	100.00%		非同一控制下企业合并
湘阴温氏畜牧有限公司	湖南省湘阴县	湖南省岳阳市湘阴县玉华乡来龙村长湘公路西侧	畜牧养殖、销售	100.00%		投资设立
新兴县石头冲裕林林业专业合作社	广东省新兴县	新兴县簕竹镇五联石头冲村村内	采购、销售林业生产资料	50.85%		投资设立
中山温氏晶宝食品有限公司	广东省中山市	中山市西区沙朗八冲经济社二楼	批发、零售生猪及鲜冻猪等	65.00%		非同一控制下企业合并
桂林温氏畜牧有限公司	广西临桂县	临桂县临桂镇沙塘村委沙塘街	畜牧养殖、销售	90.00%	10.00%	投资设立
广东温氏饲料有限公司	广东省新兴县	新兴县新城镇东堤北路 9 号广东温氏集团总部(11 楼 1108 室自编)(办公住所)	原料采购、贸易	100.00%		投资设立
潼南温氏畜牧有限公司	重庆市潼南县	重庆市潼南区梓潼街道办事处创业大道 128 号	畜牧养殖、销售	100.00%		投资设立
咸宁温氏畜牧有限公司	湖北省咸宁市	咸宁市咸安区贺胜桥镇	畜牧养殖、销售	100.00%		投资设立
广东温氏投资有限公司	广东省珠海市	珠海市横琴新区宝华路 6 号 105 室-58823(集中办公区)	投资	100.00%		投资设立
南陵温氏养猪有限公司	安徽省南陵县	安徽省芜湖市南陵县经济开发区	畜牧养殖、销售	100.00%		投资设立
钟山温氏畜禽有限公司	广西钟山县	广西贺州市钟山县城迎宾大道东侧(气象局对面)	畜牧养殖、销售	100.00%		投资设立
常山温氏畜牧有限公司	浙江省常山县	浙江省衢州市常山县白石镇小白石村	畜牧养殖、销售	100.00%		投资设立
齐齐哈尔温氏粮食有限公司	黑龙江省齐齐哈尔市	黑龙江省齐齐哈尔市富拉尔基区铁北办事处工农街 36 号	粮食收购、贸易	100.00%		投资设立

琼海温氏禽畜有限公司	海南省琼海市	海南省琼海市塔洋镇联先村委会旁	畜牧养殖、销售	90.00%		投资设立
新兴县国研科技有限公司	广东省新兴县	新兴县新城镇东堤北路 5 号温氏集团研究院（员工活动中心）二楼（办公住所）	畜禽、兽医研究服务	100.00%		投资设立
松滋温氏畜牧有限公司	湖北省松滋市	松滋市八宝镇东岳原种场	畜牧养殖、销售	100.00%		投资设立
赤峰元宝山区温氏农牧有限公司	内蒙古赤峰市	内蒙古自治区赤峰市元宝山区绿色农畜产品加工园区（美丽河镇）	畜牧养殖、销售	100.00%		投资设立
徐州温氏畜牧有限公司	江苏省睢宁县	睢宁县睢城镇徐沙河南、南外环北侧	畜牧养殖、销售	100.00%		投资设立
温氏（朝阳）农牧有限公司	辽宁省朝阳县	辽宁省朝阳市朝阳县柳城街道郭家村	畜牧养殖、销售	100.00%		投资设立
宁城温氏农牧有限公司	内蒙古宁城县	内蒙古自治区赤峰市宁城县大明镇城后西村一组	畜牧养殖、销售	100.00%		投资设立
赤峰市松山区温氏农牧有限公司	内蒙古赤峰市	内蒙古自治区赤峰市松山区赤峰商贸物流城滨河路以南、东方红大街以北、新景路以东	畜牧养殖、销售	100.00%		投资设立
北票温氏农牧有限公司	辽宁省北票市	辽宁省北票市大三家乡兴隆沟村 2-1A	畜牧养殖、销售	100.00%		投资设立
保定国农温氏种猪育种股份有限公司	河北省涿州市	涿州市东城坊镇中国农业大学涿州农业科技园区内	种猪、肉猪、猪苗的生产与销售	55.00%		非同一控制下企业合并
安仁温氏畜牧有限公司	湖南省安仁县	安仁县灵官镇荷树村坪上组（S212 省道边安仁县扶贫产业区）	畜牧养殖、销售	100.00%		投资设立
嵊州温氏畜牧有限公司	浙江省嵊州市	嵊州市崇仁镇马仁村 498 号	畜牧养殖、销售	100.00%		投资设立
建平温氏农牧有限公司	辽宁省建平县	建平县建平镇本街	畜牧养殖、销售	100.00%		投资设立
内蒙古康健肉类食品有限公司	内蒙古自治区赤峰市	宁城县中京工业园区	家畜、家禽养殖、销售	64.91%		非同一控制下企业合并
平昌温氏畜牧有限公司	四川省平昌县	四川省平昌县江口镇星光工业园	畜牧养殖、销售	100.00%		投资设立
新兴县车岗温氏家禽有限公司	广东省新兴县	新兴县车岗镇工业开发区（办公楼）	畜牧养殖、销售	100.00%		投资设立

新兴县荣安温氏家禽有限公司	广东省新兴县	新兴县太平镇马山社区（太平开发区红花角）（办公住所）	畜牧养殖、销售	100.00%		投资设立
新兴县稔村温氏家禽有限公司	广东省新兴县	新兴县稔村镇白土开发区（温氏销售部）三楼	畜牧养殖、销售	100.00%		投资设立
江永温氏畜牧有限公司	湖南省江永县	湖南省永州市江永县利田工业园内	畜牧养殖、销售	100.00%		投资设立
北票温氏育种有限公司	辽宁省北票市	辽宁省朝阳市北票市大三家镇兴隆沟村 2-1A	畜牧养殖、销售	100.00%		投资设立
泰安温氏畜牧有限公司	山东省宁阳县	山东省泰安市宁阳县蒋集镇中心小学向北 200 米岗彭路东侧	畜牧养殖、销售	100.00%		投资设立
佛山市三水温氏家禽有限公司	广东省佛山市	佛山市三水区南山镇六和镇城东路 1 号（自编号 1 号、2 号）	畜牧养殖、销售	100.00%		投资设立
肇庆市高要温氏畜牧有限公司	广东省高要市	肇庆市高要区新桥镇 324 国道湾边村路口	畜牧养殖、销售	100.00%		投资设立
佛山市高明区温氏家禽有限公司	广东省佛山市	佛山市高明区更合镇工业大道 557 号	畜牧养殖、销售	100.00%		投资设立
盐山温氏畜牧有限公司	河北省盐山县	盐山县正港工业区内，正港路南侧	畜牧养殖、销售	100.00%		投资设立
肥东温氏畜牧有限公司	安徽省肥东县	安徽省合肥市肥东县梁园镇路口村	畜牧养殖、销售	100.00%		投资设立
孝昌温氏畜牧有限公司	湖北省孝昌县	孝昌县经济开发区华阳大道	畜牧养殖、销售	100.00%		投资设立
祥云温氏畜牧有限公司	云南省祥云县	云南省大理白族自治州祥云县祥城镇财富工业园区烟坡片区	畜牧养殖、销售	100.00%		投资设立
开平温氏农牧有限公司	广东省开平市	开平市苍城镇苍联路 5 号	畜牧养殖、销售	100.00%		投资设立
钟山温氏乳业有限公司	广西钟山县	钟山县钟山镇龙井村	奶牛饲养、销售；原奶生产、销售		100.00%	投资设立
亳州温氏畜牧有限公司	安徽省亳州市	安徽省亳州市涡阳县楚店镇李楼行政村	畜牧养殖、销售	100.00%		投资设立
亳州温氏家禽有限公司	安徽省亳州市	安徽省亳州市涡阳县楚店镇李楼行政村	畜牧养殖、销售	100.00%		投资设立
开平市温氏禽业有限公司	广东省开平市	开平市马冈圩和兴街 39 号	畜牧养殖、销售	80.00%		投资设立
大余温氏畜牧有限公司	江西省大余县	江西省赣州市大余县青龙镇二塘村 323 国道南侧	畜牧养殖、销售	100.00%		投资设立
凯里温氏农牧有限公司	贵州省凯里市	贵州省黔东南苗族侗族自治州凯里市三颗树镇南	畜牧养殖、	100.00%		投资

		花街	销售	%		设立
江华温氏畜牧有限公司	湖南省江华县	湖南省永州市江华瑶族自治县沱江镇经济开发区金牛大道西段	畜牧养殖、销售	100.00%		投资设立
麻江温氏农牧有限公司	贵州省麻江县	贵州省黔东南苗族侗族自治州麻江县杏山镇良田村羊昌坡	畜牧养殖、销售	100.00%		投资设立
永州温氏畜牧有限公司	湖南省永州市	湖南零陵河西工业园	畜牧养殖、销售	100.00%		投资设立
龙江温氏穗丰粮食有限公司	黑龙江省龙江县	黑龙江省齐齐哈尔市龙江县龙江镇西岗街	粮食收购、贸易	100.00%		投资设立
咸宁温氏家禽育种有限公司	湖北省咸宁市	咸宁市咸安区汀泗桥镇彭碑村冯家塘大水库旁	畜牧养殖、销售	100.00%		投资设立
吉安县温氏畜牧有限公司	江西省吉安县	江西省吉安市吉安县固江镇集镇吉福路北侧	畜牧养殖、销售	100.00%		投资设立
重庆长寿温氏畜牧有限公司	重庆市长寿区	重庆市长寿区葛兰镇枯井开发区 8 号	畜牧养殖、销售	100.00%		投资设立
滨海温氏畜牧有限公司	江苏省滨海县	滨海县滨海港镇龙潭港村	畜牧养殖、销售	100.00%		投资设立
咸阳温氏畜牧有限公司	陕西省淳化县	陕西省咸阳市淳化县润镇工业园	畜牧养殖、销售	100.00%		投资设立
公主岭温氏农牧有限公司	吉林省公主岭市	公主岭市先锋尚城 7 号楼 125-225 号	畜牧养殖、销售	100.00%		投资设立
龙南温氏畜牧有限公司	江西省龙南县	江西省赣州市龙南县东江富康工业园	畜牧养殖、销售	100.00%		投资设立
仪陇温氏畜牧有限公司	四川省仪陇县	四川省南充市仪陇县新政镇河西工业区桑梓街 11 号	畜牧养殖、销售	100.00%		投资设立
芜湖南牧机械设备有限公司	安徽省南陵县	安徽省芜湖市南陵县经济开发区	设备制造、销售	100.00%		投资设立
伊通温氏农牧有限公司	吉林省伊通满族自治县	吉林省四平市伊通满族自治县 001 县道与 206 省道交叉口北 50 米(九开公路以北)	畜牧养殖、销售	100.00%		投资设立
清远温氏种猪科技有限公司	广东省清远市	广东省连州市城南民族工业园温氏公司 2 号楼	种猪、肉猪、猪苗的生产与销售	100.00%		投资设立
广东大渔生物有限公司	广东省肇庆市	肇庆市大旺区大华农生物药品有限公司办公楼一楼（仅作办公场所）	疫苗生产、销售	90.00%		同一控制下企业合并
贺州温氏乳业有限公司	广西钟山县	钟山县公安镇牛庙村	奶牛饲养、	100.00%		投资

			销售；原奶生产、销售	%		设立
洪湖温氏种猪科技有限公司	湖北省洪湖市	洪湖市燕窝镇燕兴路镇政府宿舍三单元	种猪、肉猪、猪苗的生产与销售	100.00%		投资设立
永寿温氏畜牧有限公司	陕西省永寿县	陕西省咸阳市永寿县监军镇绿色食品加工园区	畜牧养殖、销售	100.00%		投资设立
咸阳温氏种猪科技有限公司	陕西省淳化县	陕西省咸阳市淳化县润镇工业园区	种猪、肉猪、猪苗的生产与销售	100.00%		投资设立
新兴县温氏荣康家禽有限公司	广东省新兴县	新兴县簕竹镇红光社区居民委员会（办公住所）	畜牧养殖、销售	100.00%		投资设立
洪湖温氏畜牧有限公司	湖北省洪湖市	湖北省洪湖市燕窝镇新新路	畜牧养殖、销售	100.00%		投资设立
四会温氏家禽有限公司	广东省四会市	四会市黄田镇黄田市场内三鸟第 06 卡铺位	畜牧养殖、销售	100.00%		投资设立
南充南牧机械设备有限公司	四川省仪陇县	仪陇县河西工业园区	设备制造、销售	100.00%		投资设立
阳山温氏家禽育种有限公司	广东省阳山县	阳山县岭背镇龙塘村	畜牧养殖、销售	100.00%		投资设立
永丰温氏畜牧有限公司	江西省永丰县	江西省吉安市永丰县桥南工业园新区	畜牧养殖、销售	100.00%		投资设立
南通温氏家禽有限公司	江苏省如皋市	如皋市石庄镇草张庄居十五组	畜牧养殖、销售	100.00%		投资设立
南皮温氏畜牧有限公司	河北省沧州市	南皮经济开发区东区（南皮县乌马营镇永达路南）	畜牧养殖、销售	100.00%		投资设立
铅山县温氏畜牧有限公司	江西省铅山县	铅山县汪二镇下四村	畜牧养殖、销售	100.00%		投资设立
芮城温氏畜牧有限公司	山西省芮城县	芮城县华泰南路(物流园南 100 米)	畜牧养殖、销售	100.00%		投资设立
长子温氏畜牧有限公司	山西省长子县	长治市长子县丹朱镇同旺村	畜牧养殖、销售	100.00%		投资设立
凌源温氏农牧有限公司	辽宁省凌源市	辽宁省朝阳市凌源市北炉乡南炉村	畜牧养殖、销售	100.00%		投资设立
玉屏温氏畜牧有限公司	贵州省铜仁市	贵州省铜仁市玉屏侗族自治县平溪镇飞凤园区	畜牧养殖、销售	100.00%		投资设立
响水温氏畜牧有限公司	江苏省响水县	响水县小尖 326 省道北侧，县农产品加工区中心路西侧	畜牧养殖、销售	100.00%		投资设立

广东温氏乳业有限公司	广东省肇庆市	肇庆高新技术产业开发区亚铝大街东 12 号	乳制品生产、加工、销售	78.00%		投资设立
连州温氏乳业有限公司	广东省连州市	连州市西江镇斜磅村委会看坪村（连州市东篱种养实业有限公司综合办公楼 103 房）	奶牛饲养、销售；原奶生产、销售		100.00%	投资设立
江华温氏乳业有限公司	湖南省江华县	湖南省永州市江华瑶族自治县白芒营镇珠郎塘村	奶牛饲养、销售；原奶生产、销售		100.00%	投资设立
韶关市曲江区温氏畜牧有限公司	广东省韶关市	韶关市曲江区大塘镇红新村委会四队	畜牧养殖、销售		100.00%	投资设立
靖州温氏畜牧有限公司	湖南省靖州县	靖州县甘太工业园（甘棠镇平原村）	畜牧养殖、销售	100.00%		投资设立
将乐温氏家禽有限公司	福建省将乐县	福建省三明市将乐县万安镇万安村翔安小区 1 号	畜牧养殖、销售	100.00%		投资设立
宁远温氏畜牧有限公司	湖南省宁远县	宁远县舜陵镇蔡家村六组	畜牧养殖、销售	100.00%		投资设立
新田温氏畜牧有限公司	湖南省新田县	新田县龙泉镇工业园陶然街北面	畜牧养殖、销售	100.00%		投资设立
阳春市温氏畜牧有限公司	广东省阳江市	阳江市岗桥管理区岗美办事处七队	畜牧养殖、销售		100.00%	投资设立
献县温氏畜牧有限公司	河北省献县	河北省沧州市献县经济开发区	畜牧养殖、销售	100.00%		投资设立
朝阳南牧机械设备有限公司	辽宁省朝阳市	辽宁省朝阳市朝阳县柳城街道郭家村	设备制造、销售	100.00%		投资设立
望江温氏畜牧有限公司	安徽省望江县	安徽省望江县高士镇高士街（工业集中园区）	畜牧养殖、销售	100.00%		投资设立
梧州市温氏农牧有限公司	广西梧州市	梧州市龙圩区大坡镇胜洲村木罗	畜牧养殖、销售	100.00%		投资设立
云浮市南江温氏农牧有限公司	广东省郁南县	郁南县平台镇同心大道 2 号	畜牧养殖、销售	100.00%		投资设立
广东温氏大华农生物科技有限公司	广东省新兴县	新兴县新城镇东堤北路 6 号	疫苗生产、销售	100.00%		投资设立
广东温氏食品营销有限公司	广东省新兴县	新兴县新城镇东堤北路 9 号广东温氏集团总部（14 楼 1406 室自编）（办公住所）	食品营销	100.00%		投资设立
曲靖市沾益区温氏畜牧有限公司	云南省沾益县	云南省曲靖市沾益区沾益工业园区城西片区	畜牧养殖、销售	100.00%		投资设立
埇桥温氏畜牧有限公司	安徽省宿州市	安徽省宿州市埇桥区灰古镇付湖村二徐路西侧	畜牧养殖、	100.00%		投资

			销售	%		设立
英德温氏禽业有限公司	广东省英德市	英德市英红镇英红行政服务大楼 5 楼 507 室	畜牧养殖、 销售	100.00 %		投资 设立
深圳市温氏食品营销有限公司	广东省深圳市	深圳市龙岗区平湖街道新木社区新木路 6 号 201	贸易		100.00%	投资 设立
韶关霞温氏畜牧有限公司	广东省仁化县	仁化县丹霞大道 111 号	畜牧养殖、 销售		100.00%	投资 设立
江苏淮阴温氏畜牧有限公司	江苏省淮安市	淮安市淮阴区淮安国家农业科技园区（码头镇）	畜牧养殖、 销售	100.00 %		投资 设立
苍溪温氏畜牧有限公司	四川省苍溪县	苍溪县陵江镇古梁村	畜牧养殖、 销售	100.00 %		投资 设立
巴中温氏畜牧有限公司	四川省巴中市	四川省巴中市巴州区清江镇唐坝村六社	畜牧养殖、 销售	100.00 %		投资 设立
江苏淮州温氏畜牧有限公司	江苏省淮安市	淮安市淮安苏嘴镇茭陵工业集中区内	畜牧养殖、 销售	100.00 %		投资 设立
广东温氏种猪科技有限公司	广东省新兴县	新兴县新城镇东堤北路 7 号之一（温氏集团饲料采购中心）（办公住所）	种猪、肉猪、 猪苗的生产 与销售	100.00 %		投资 设立
思南温氏畜牧有限公司	贵州省思南县	贵州省铜仁市思南县思唐镇安化街 477 号	畜牧养殖、 销售	100.00 %		投资 设立
旬邑温氏畜牧有限公司	陕西省旬邑县	陕西省咸阳市旬邑县赤道乡甘坡村河滩	畜牧养殖、 销售	100.00 %		投资 设立
蓝山温氏畜牧有限公司	湖南省蓝山县	湖南省永州市蓝山县塔峰镇富阳村三组	畜牧养殖、 销售	100.00 %		投资 设立
新兴县温氏慧农猪业科技有限公司	广东省新兴县	新兴县新城镇东堤北路 7 号之一（温氏集团饲料采购中心）（办公住所）	畜禽饲养技 术研发、咨 询		100.00%	投资 设立
宁阳温氏畜牧有限公司	山东省泰安市	山东省泰安市宁阳县蒋集镇蒙馆路北宝意社区北	畜牧养殖、 销售	100.00 %		投资 设立
纳溪温氏畜牧有限公司	四川省泸州市	泸州市纳溪区护国镇大洲驿社区乾隆路 27 号	畜牧养殖、 销售	100.00 %		投资 设立
广东温氏信息科技有限公司	广东省广州市	广州市天河区天河北路 233 号 6405 室（仅限办公用途）	软件开发、 销售	100.00 %		投资 设立
阜宁温氏畜牧有限公司	江苏省阜宁县	阜宁县香港路 729 号（C）	畜牧养殖、 销售	100.00 %		投资 设立
福泉温氏畜牧有限公司	贵州省黔南布依族苗族自治州	贵州省黔南布依族苗族自治州福泉市市场坪办事处经济开发区西环路	畜牧养殖、 销售	100.00 %		投资 设立

余庆温氏畜牧有限公司	贵州省余庆县	贵州省遵义市余庆县白泥镇东部工业园区	畜牧养殖、 销售	100.00 %		投资 设立
敖汉温氏农牧有限公司	内蒙古自治区 赤峰市	内蒙古自治区赤峰市敖汉旗畜牧局三楼 303 室	畜牧养殖、 销售	100.00 %		投资 设立
道县温氏畜牧有限公司	湖南省永州市	湖南省永州市道县工业园振兴东路 88 号	畜牧养殖、 销售	100.00 %		投资 设立
祁阳温氏畜牧有限公司	湖南省祁阳县	湖南祁阳经济开发区长流路	畜牧养殖、 销售	100.00 %		投资 设立
灵宝温氏禽业有限公司	河南省灵宝市	灵宝市焦村镇杨家村	畜牧养殖、 销售	100.00 %		投资 设立
东光温氏畜牧有限公司	河北省东光县	河北省沧州市东光县找王镇杨卷毛村	畜牧养殖、 销售	100.00 %		投资 设立
莱芜温氏畜牧有限公司	山东省莱芜市	山东省莱芜市钢城区辛庄镇新镇区驻地	畜牧养殖、 销售	100.00 %		投资 设立
定襄温氏畜牧有限公司	山西省定襄县	山西省忻州市定襄县晋昌镇庄力工业园区次一号路	畜牧养殖、 销售	100.00 %		投资 设立
弥勒温氏畜牧有限公司	云南省弥勒市	云南省红河哈尼族彝族自治州弥勒市哨新镇新街延伸街	畜牧养殖、 销售	100.00 %		投资 设立
遵义温氏畜牧有限公司	贵州省遵义市	贵州省遵义市播州区勾江镇苟江未来城 7 号地 7-E-09.10.11.12 号	畜牧养殖、 销售	100.00 %		投资 设立
冠县温氏畜牧有限公司	山东省冠县	山东省聊城市冠县崇文街道办事处冉子路东段	畜牧养殖、 销售	100.00 %		投资 设立
蒙自温氏畜牧有限公司	云南省蒙自市	红河州蒙自市新安所大新寨 75 号	畜牧养殖、 销售	100.00 %		投资 设立
建水温氏畜牧有限公司	云南省建水县	云南省红河哈尼族彝族自治州建水县临安镇圣兴镇圣兴村委会武家铺村	畜牧养殖、 销售	100.00 %		投资 设立
沧县温氏畜牧有限公司	河北省沧县	河北省沧州市沧县沧东经济开发区华山东路	畜牧养殖、 销售	100.00 %		投资 设立
会泽温氏畜牧有限公司	云南省会泽县	云南省曲靖市会泽县宝云街道土城社区 1 组	畜牧养殖、 销售	100.00 %		投资 设立
黎平温氏畜牧有限公司	贵州省黎平县	贵州省黎平县高屯镇桂花台茶厂廉租房一楼 5 号门面	畜牧养殖、 销售	100.00 %		投资 设立
东安温氏畜牧有限公司	湖南省东安县	湖南省永州市东安县白牙市镇环城北路	畜牧养殖、 销售	100.00 %		投资 设立
安龙温氏畜牧有限公司	贵州省安龙县	贵州省黔西南布依族苗族自治州安龙县招堤街道办杨柳街 1 号	畜牧养殖、 销售	100.00 %		投资 设立
义县温氏农牧有限公司	辽宁省义县	辽宁省锦州市义县义州镇振兴街	畜牧养殖、 销售	100.00 %		投资 设立

凌海温氏农牧有限公司	辽宁省凌海市	辽宁省锦州市凌海市大凌河街道大锦村大锦线南侧	畜牧养殖、销售	100.00%		投资设立
合江温氏畜牧有限公司	四川省合江县	合江县临港工业园区食品园区（泸州凯发玻璃有限公司对面）	畜牧养殖、销售	100.00%		投资设立
金安温氏畜牧有限公司	安徽省六安市	六安市金安区孙岗镇连墩村	畜牧养殖、销售	100.00%		投资设立
开远温氏畜牧有限公司	云南省开远市	云南省红河哈尼族自治州开远市环城南路 16 号（为民楼 1401）	畜牧养殖、销售	100.00%		投资设立
师宗温氏畜牧有限公司	云南省师宗县	云南省曲靖市师宗县大同街道大同工业园区	畜牧养殖、销售	100.00%		投资设立
高密温氏家禽有限公司	山东省高密市	山东省潍坊市高密市大牟家镇政府街 8 号（供电所对面）	畜牧养殖、销售	100.00%		投资设立
北安温氏畜牧有限公司	黑龙江省北安市	黑龙江省北安市畜牧兽医局	畜牧养殖、销售	100.00%		投资设立
湖州南浔温氏佳味食品有限公司	浙江省湖州市	湖州市南浔区千金镇千金村女儿桥南堍	肉制品加工、销售	100.00%		投资设立
安岳温氏畜牧有限公司	四川省安岳县	安岳县岳阳镇兴柠街 1 号附 1 号四幢一单元 301 号	畜牧养殖、销售	100.00%		投资设立
莘县温氏畜牧有限公司	山东省莘县	山东省聊城市莘县莘亭街道办事处大里王安置房 1 号楼	畜牧养殖、销售	100.00%		投资设立
乐陵温氏畜牧有限公司	山东省乐陵市	山东省乐陵市安居路 119 号	畜牧养殖、销售	100.00%		投资设立
阳城温氏畜牧有限公司	山西省阳城县	山西省晋城市阳城县府后街 2 排 6 号	畜牧养殖、销售	100.00%		投资设立
禹城温氏畜牧有限公司	山东省禹城市	山东省德州市禹城市辛店镇田楼村禹王路西侧	畜牧养殖、销售	100.00%		投资设立
珙县温氏畜牧有限公司	四川省珙县	珙县巡场镇余家村四社 2104 号	畜牧养殖、销售	100.00%		投资设立
德州温氏畜牧有限公司	山东省德州市	德州市陵城区安德街道办事处芦坊小区 4 号	畜牧养殖、销售	100.00%		投资设立
营山温氏畜牧有限公司	四川省营山县	营山县工业集中区内	畜牧养殖、销售	100.00%		投资设立
定远温氏畜牧有限公司	安徽省定远县	安徽省滁州市定远县定城镇经开区	畜牧养殖、销售	100.00%		投资设立
万荣温氏畜牧有限公司	山西省万荣县	山西省运城市万荣县解店镇南张户玉泉市场 1 栋南 9 号楼	畜牧养殖、销售	100.00%		投资设立
安顺温氏畜牧有限公司	贵州省安顺市	贵州省安顺市西秀区蔡官镇张家庄	畜牧养殖、销售	100.00%		投资设立

曲靖市马龙区温氏畜牧有限公司	云南省马龙县	云南省曲靖市马龙县通泉街道龙翔路云华园一期商铺 2-21 号	畜牧养殖、销售	100.00%		投资设立
弥勒温氏家禽有限公司	云南省弥勒市	云南省红河哈尼族彝族自治州弥勒市弥阳镇章保村委会徐家寨村	畜牧养殖、销售	100.00%		投资设立
山东温氏种猪科技有限公司	山东省（华东地区）	山东省聊城市冠县崇文街道办事处冉子路东段冠昌小区商铺	种猪、肉猪、猪苗的生产与销售	100.00%		投资设立
广东精捷检验检测有限公司	广东省（华南地区）	新兴县簕竹镇榄根圩 3 号温氏大院 2 号科技楼	食品检测	100.00%		投资设立
贵州温氏种猪科技有限公司	贵州省（西南地区）	贵州省遵义市播州区苟江镇经济开发区苟江大道未来城 7-E-05、06 号	种猪、肉猪、猪苗的生产与销售	100.00%		投资设立
青岛南牧机械设备有限公司	山东省青岛市	山东省青岛市城阳区艳阳路 100 号	设备制造、销售	100.00%		投资设立
广东东成种猪科技有限公司	广东省新兴县	新兴县新城镇东堤北路 7 号之一（温氏集团饲料采购中心）（办公住所）	种猪、肉猪、猪苗的生产与销售		85.00%	投资设立
新兴县温氏佳丰食品有限公司	广东省新兴县	新兴县新城镇雨洞（广东温氏食品集团股份有限公司房屋）	家禽屠宰及销售	100.00%		投资设立
江苏华统饲料有限公司	江苏省兴化市	兴化经济开发区经一路东、纬八路南	饲料生产、销售；饲料新技术研发	0.00%	100.00%	投资设立
兴化温氏华统畜牧有限公司	江苏省兴化市	兴化经济开发区经一路东、纬八路南	生猪养殖及销售	0.00%	100.00%	投资设立
水城温氏畜牧有限公司	贵州省水城县	贵州省六盘水市水城县董地街道办文阁村合兴组	畜牧养殖、销售	100.00%		投资设立
南充市高坪温氏畜牧有限公司	四川省南充市	四川省南充市高坪区航空港工业集中区金顺路南段东侧	畜牧养殖、销售	100.00%		投资设立
茌平温氏畜牧有限公司	山东省茌平县	山东省聊城市茌平县温陈街道刘佩村南工业园	畜牧养殖、销售	100.00%		投资设立
寿县温氏畜牧有限公司	安徽省寿县	安徽省淮南市寿县双桥镇二十铺村	畜牧养殖、销售	100.00%		投资设立
团风温氏畜牧有限公司	湖北省团风县	团风县方高坪镇稻湾村	畜牧养殖、销售	100.00%		投资设立
林西温氏农牧有限公司	内蒙古自治区林西县	内蒙古赤峰市林西县松漠大街 9 号 206 室（原农牧业局）	畜牧养殖、销售	100.00%		投资设立
垣曲温氏畜牧有限公司	山西省垣曲县	山西省运城市垣曲县新城镇历山路 48 号（垣曲县畜牧兽医发展中心 4 楼）	畜牧养殖、销售	100.00%		投资设立

宁远温氏种猪科技有限公司	湖南省宁远县	湖南省永州市宁远县保安乡坪石村委新头岭自然村	种猪、肉猪、猪苗的生产与销售	100.00%		投资设立
灵璧温氏畜牧有限公司	安徽省灵璧县	宿州市灵璧县北部经济开发区	畜牧养殖、销售	100.00%		投资设立
咸宁温氏佳丰食品有限公司	湖北省咸宁市	湖北省咸宁市贺胜桥镇黎首村	家禽屠宰及销售	100.00%		投资设立
邹城温氏畜牧有限公司	山东省邹城市	山东省济宁市邹城市香城镇临荷路 187 号	畜牧养殖、销售	100.00%		投资设立
新泰温氏畜牧有限公司	山东省泰安市	山东省泰安市新泰市汶南镇沈家庄村滨湖路 7 号	畜牧养殖、销售	100.00%		投资设立
无为温氏家禽有限公司	安徽省无为县	安徽省芜湖市无为县经济开发区经二路 18 号	畜牧养殖、销售	100.00%		投资设立
泗水温氏畜牧有限公司	山东省泗水县	山东省济宁市泗水县金庄镇人民政府院内	畜牧养殖、销售	100.00%		投资设立
永州冷水滩区温氏畜牧有限公司	湖南省永州市冷水滩区	湖南省永州市冷水滩区伊塘镇国家农业科技园上太路 1066 号	畜牧养殖、销售	100.00%		投资设立
铜仁市万山区温氏畜牧有限公司	贵州省铜仁市	铜仁市万山区仁山办事处产业园	畜牧养殖、销售	100.00%		投资设立
南雄市温氏生态养殖有限公司	广东省南雄市	南雄市东莞大岭山(南雄)产业转移工业园新 323 国道北 6 号办公楼	种猪、肉猪、猪苗的生产与销售		100.00%	投资设立
曲靖温氏种猪科技有限公司	云南省曲靖市	云南省曲靖市会泽县古城街道通宝路以北瑞祥小区 2-C1-4 号	种猪、肉猪、猪苗的生产与销售	100.00%		投资设立
运城温氏晶志食品有限公司	山西省运城市	芮城县华泰南路东侧(芮城县温氏畜牧有限公司内)	畜禽的收购、定点屠宰及销售	100.00%		非同一控制下企业合并
苍梧温氏家禽有限公司	广西苍梧县	苍梧县石桥镇龙圣新城开发区易亚甫屋	畜牧养殖、销售	100.00%		投资设立
梧州市龙圩区温氏家禽有限公司	广西梧州市	梧州市龙圩区大坡镇罗井街 101、103 号	畜牧养殖、销售	100.00%		投资设立
温氏(深圳)股权投资管理有限公司	广东省深圳市	深圳市前海深港合作区临海大道 59 号海运中心主塔楼 13 楼-13225	投资	100.00%		投资设立
广东温氏集团财务有限公司	广东省新兴县	新兴县新城镇东堤北路 9 号广东温氏集团总部第 6 层(办公住所)	金融业	91.00%	9.00%	投资设立

崇左温氏畜牧有限公司	广西壮族自治区崇左市	崇左市江州区新和镇新和华侨农场部 100 号	畜牧养殖、销售	100.00%		投资设立
祁东温氏畜牧有限公司	湖南省衡阳市	湖南省衡阳市祁东县过水坪镇逢源村	畜牧养殖、销售	100.00%		投资设立
内蒙古香饽饽熟食有限公司	内蒙古赤峰市	赤峰市宁城县中京工业园区康健公司	肉制品及副产品加工		50.98%	投资设立
重庆丰都温氏畜牧有限公司	重庆市	重庆市丰都县三合街道名山大道 178 号	畜牧养殖、销售	100.00%		投资设立
珠海温氏投资有限公司	广东省珠海市	珠海市横琴新区宝华路 6 号 105 室-67204 (集中办公区)	投资		100.00%	投资设立
阳春温氏家禽有限公司	广东省阳江市	阳春市春城街道黎湖工业区 (仅限办公场所使用)	畜牧养殖、销售	100.00%		投资设立
肇庆温氏乳业销售有限公司	广东省肇庆市	广东省肇庆高新技术产业开发区亚铝大街东 12 号	乳制品、饮料的销售	100.00%		投资设立
渠县温氏畜牧有限公司	四川省达州市	四川省达州市渠县工业园区	畜牧养殖、销售	100.00%		投资设立
灌云温氏家禽有限公司	江苏省连云港市	连云港市灌云县南岗乡张薛村薛庄 2-1 号	畜牧养殖、销售	100.00%		投资设立
重庆荣昌温氏畜牧有限公司	重庆市	重庆市荣昌区昌州街道灵方大道 19 号创新发展中心 9 楼 911 室	畜牧养殖、销售	100.00%		投资设立
东莞市温氏乳业营销服务有限公司	广东省东莞市	广东省东莞市东城街道温周路 287 号 202 室	乳制品、饮料的销售		51.00%	投资设立
武冈温氏家禽有限公司	湖南省邵阳市	湖南省武冈市法相岩办事处紫甸村 11 组 1 号	畜牧养殖、销售	100.00%		投资设立
北票温氏康宝肉类食品有限公司	辽宁省朝阳市	辽宁省朝阳市北票市朝阳北票经济开发区农产品加工园区	肉制品加工、销售	100.00%		投资设立
赣州温氏晶鸿食品有限公司	江西省赣州市	江西省赣州市信丰县古陂镇信丰温氏畜牧有限公司内	生猪收购、定点屠宰及销售	100.00%		投资设立
灌南温氏食品有限公司	江苏省连云港市	连云港市灌南县百禄镇生态农业产业区跃进路东侧 (产业区管理委员会院内)	家禽加工及销售、饲养、屠宰	100.00%		投资设立
黄骅市温氏畜牧有限公司	河北省沧州市	河北省沧州市黄骅市羊二庄镇八里庄村	家禽养殖; 家禽屠宰; 饲料加工、销售	100.00%		投资设立
诏安温氏家禽有限公司	福建省漳州市	福建省漳州市诏安县建设乡江亩坑村公路 290 号	家禽养殖、销售; 种禽	100.00%		投资设立

			生产、销售			
深圳市温氏乳业营销服务有限公司	广东省深圳市	深圳市福田区梅林街道梅京社区梅林路 110 号福田农产品批发市场主楼 2 层 2 号	乳制品研发;初级农产品销售、市场营销策划		51.00%	投资设立
江永温氏晶鲜食品有限公司	湖南省永州市	湖南省永州市江永县利田工业园工业大道 016 号	生猪收购、屠宰、加工、销售	100.00%		投资设立
温氏国际投资管理有限公司	香港新界	新界上水龙琛路 39 号上水广场 12 楼 23 室	投资		100.00%	投资设立
重庆垫江温氏畜牧有限公司	重庆市	重庆市垫江县桂阳街道朝阳一路 6 号 5 号厂房	种猪、生猪养殖、销售	100.00%		投资设立
淮安温氏晶诚食品有限公司	江苏省淮安市	淮安市盱眙县穆店镇食品产业园	畜禽产品屠宰加工及销售	100.00%		投资设立
云南温氏晶华食品有限公司	云南省曲靖市	云南省曲靖市沾益区龙华街道鑫康园 38 幢 1-4-2	生猪、羊、牛收购、定点屠宰及销售	100.00%		投资设立
东方温氏畜牧有限公司	海南省东方市	海南省东方市八所镇感恩北路 42-3、42-4 号	畜牧养殖、销售	90.00%		投资设立
佛冈县温氏畜牧有限公司	广东省清远市	佛冈县龙山镇学田村温氏公司内	原种猪、猪苗、肉猪、饲料及猪精液的生产及销售	100.00%		投资设立
亳州温氏晶徽食品有限公司	安徽省亳州市	安徽省亳州市涡阳县龙马产业园纬四路	牲畜、家禽收购、屠宰、加工、销售	100.00%		投资设立
监利温氏晶宝食品有限公司	河北省荆州市	湖北省荆州市监利县朱河镇发展大道双石村四组	生猪收购、屠宰、加工、销售	100.00%		投资设立
河北温氏晶新食品有限公司	河北省沧州市	沧州渤海新区轻工产业园内	牲畜、家禽养殖、收购、屠宰、加工、销售	100.00%		投资设立
合江温氏晶合食品有限公司	四川省泸州市	四川省泸州市合江县榕山镇鱼塘街 215 号	畜禽产品收购、屠宰、加工、销售	100.00%		投资设立

无棣温氏畜牧有限公司	河北省滨州市	滨州市无棣县柳堡镇杨庄子村东	畜禽养殖、销售；生猪销售	100.00 %		投资设立
浙江温氏华统牧业有限公司	浙江省金华市	浙江省义乌市义亭镇姑塘工业小区(自主申报)	生猪(不含种猪)养殖、销售	51.00%		投资设立
宾阳温氏畜牧有限公司	广西壮族自治区南宁市	宾阳县黎塘镇工业集中区服务中心综合楼 2#楼 102、103、104、105 铺面	家禽的饲养、销售	100.00 %		投资设立
荣县温氏畜牧有限公司	四川省自贡市	荣县旭阳镇郝家坝路 4 段 169-4 号	家禽饲养、销售;畜禽屠宰、销售	100.00 %		投资设立
长兴温氏华统畜牧有限公司	浙江省湖州市	浙江省湖州市长兴县林城镇上狮村上阳自然村	生猪养殖、销售及技术服务	100.00 %		投资设立
重庆温氏种猪科技有限公司	重庆市	重庆市荣昌区昌州街道板桥工业园区	种猪繁育;种猪、猪苗、肉猪繁育及相关副产品销售	100.00 %		投资设立
万安温氏畜牧有限公司	江西省吉安市	江西省吉安市万安县罗塘乡崇阳村 14 小组	种鸭苗、种鸭蛋、肉鸭生产与销售	100.00 %		投资设立
赤水温氏畜牧有限公司	贵州省遵义市	贵州省遵义市赤水市长沙镇建强路 121	种猪、生猪的养殖与销售	100.00 %		投资设立
佛山高明区温氏畜牧有限公司	广东省佛山市	佛山市高明区更合镇工业大道 566 号办公楼 102(仅作办公场所使用,住所申报)	原种猪、猪苗、肉猪、饲料及猪精液的生产 and 销售	100.00 %		投资设立
崇左江城温氏畜牧有限公司	广西壮族自治区崇左市	崇左市江州区新和镇兴和家园安置小区 5 号地块第 9 栋一楼 1-3 铺面	种猪、猪苗、肉猪饲养、销售	100.00 %		投资设立
崇左江洲温氏畜牧有限公司	广西壮族自治区崇左市	崇左市江州区新和镇兴和家园安置小区 5 号地块第 9 栋一楼 4-6 铺面	种猪、猪苗、肉猪饲养、销售	100.00 %		投资设立
高州温氏畜牧有限公司	广东省茂名市	高州市石板镇石板村大路壁 1 号	原种猪、猪苗、肉猪、饲料及猪精液的生产 and	100.00 %		投资设立

			销售			
信宜温氏畜牧有限公司	信宜市	信宜市达北线开发区沿线第三十一地块	原种猪、猪苗、肉猪、饲料及猪精液的生产 and 销售	100.00 %		投资设立
会昌温氏畜牧有限公司	江西省赣州市	江西省赣州市会昌县麻州镇九州工业基地工业园区管委会办公楼 4 楼	生、种猪养殖、销售；猪苗销售	100.00 %		投资设立
云浮市云安温氏生态养殖有限公司	广东省云浮市	云浮市云安区高村镇高村村委龙井南路（原高村镇旧粮所）	原种猪、猪苗、肉猪的养殖和培育	100.00 %		投资设立
英德温氏鸽业有限公司	广东省英德市	英德市石灰铺镇勤丰村委会甲子下村路口	鸽的饲养、批发和零售		100.00%	投资设立
重庆石柱温氏畜牧有限公司	重庆市	重庆市石柱土家族自治县南宾镇城南村三盖组	种畜禽生产，种畜禽经营	100.00 %		投资设立
龙岩永定温氏畜牧有限公司	福建省龙岩市	福建省龙岩市永定区凤城街道永杭路 81 号互联网产业孵化园 3 楼 305 号房	猪的饲养；牲畜批发	100.00 %		投资设立
东阿温氏畜牧有限公司	山东省聊城市	山东省聊城市东阿县刘集镇孙郭村村委会南 500 米路西	一般项目：种猪及生猪的饲养、销售；仔猪销售	100.00 %		投资设立
化州温氏畜牧有限公司	广东省化州市	化州市石湾街道石湾荷木垌村梅石线边(黄先贵、黄强振、黄大飞房屋第二层)	原种猪、猪苗、肉猪、饲料及猪精液的生产 and 销售	100.00 %	0.00 %	投资设立
茂名市温氏生态养殖有限公司	广东省茂名市	广东省茂名市电白区沙琅镇人民大道	原种猪、猪苗、肉猪、饲料及猪精液的生产 and 销售	100.00 %	0.00 %	投资设立
冕宁温氏畜牧有限公司	四川省凉山彝族自治州	四川省凉山彝族自治州冕宁县回坪乡兴回路一段 136 号	种畜禽养殖、销售;饲料生产、销售	100.00 %	0.00 %	投资设立
阳山温氏畜牧有限公司	广东省清远市	阳山县七拱镇塘坪村委会下巷村 208 号	原种猪、猪	0.00%	100.	投资

			苗、肉猪、饲料及猪精液的生产和销售		00%	设立
永州冷水滩区温氏晶宝食品有限公司	湖南省永州市	湖南省永州市冷水滩区伊塘镇国家农业科技园上大路 1000 号	畜牧养殖、销售	100.00%	0.00%	投资设立
清远市清新区温氏畜牧有限公司	广东省清远市	清远市清新区太平工业园内	原种猪、猪苗、肉猪、饲料及猪精液的生产和销售	0.00%	100.00%	投资设立
连州温氏畜牧有限公司	广东省连州市	连州市九陂镇白石李屋大地坳亚婆冲(办公楼)(粤房地权证连州字第 0100009490 号)(仅限办公)	原种猪、猪苗、肉猪、饲料及猪精液的生产和销售	0.00%	100.00%	投资设立
开原温氏农牧有限公司	辽宁省开原市	辽宁省铁岭市开原市铁西南街 424 号	种猪、猪苗、肉猪养殖、销售	100.00%		投资设立
梧州温氏佳丰食品有限公司	广西壮族自治区梧州市	苍梧县旺甫镇旺甫村大新组苍梧旺甫工业小镇投资开发有限公司出租房屋	家禽收购、屠宰、加工、销售；低温仓储	100.00%	0.00%	投资设立
忻州温氏畜牧有限公司	山西省忻州市	山西省忻州市忻府区建设南路怡居苑 A 区 12 号楼 5 单元 1 楼东户和西户	动物饲养场；畜禽养殖；饲料生产及销售	100.00%	0.00%	投资设立
犍为温氏畜牧有限公司	四川省乐山市	犍为县玉津镇互和村四组(原岷江航电指挥部)	种畜禽养殖、销售；饲料生产、销售	100.00%	0.00%	投资设立
遵义温氏晶黔食品有限公司	贵州省遵义市	贵州省遵义市播州区苟江镇苟江未来城七号地 7-E-09 号	肉类及肉制品生产、加工及销售	100.00%	0.00%	投资设立
宜章温氏畜牧有限公司	湖南省郴州市	湖南省郴州市宜章县黄沙镇大黄家村 3 组	原种猪、猪苗、肉猪、饲料及猪精液的生产和销售	100.00%	0.00%	投资设立
连平温氏家禽有限公司	广东省河源市	连平县元善镇东门外国道路旁	生产、销售：	100.00%		投资

			禽畜、种苗、蛋类、饲料； 畜禽屠宰	%		设立
余干县温氏畜牧有限公司	江西省上饶市	江西省上饶市余干县生态食品产业园	生猪养殖、 销售	100.00 %		投资 设立
吴桥温氏畜牧有限公司	河北省沧州市	吴桥县桑园镇华山道东侧百货大楼南	畜禽养殖、 销售	100.00 %		投资 设立
英德温氏畜牧有限公司	广东省英德市	英德市东华镇鱼湾金竹工业园	猪的饲养； 饲料加工； 批发和零售业	0.00%	100.00%	投资 设立
重庆开州温氏畜牧有限公司	重庆市	重庆市开州区汉丰街道月潭街 88 号 5 幢 5-5	牲畜饲养， 种畜禽生产，饲料生产	100.00 %		投资 设立
宁明温氏畜牧有限公司	广西壮族自治区崇左市	广西壮族自治区崇左市宁明县城中镇沿江路 61 号江滨商业街 7 号楼 A 单元 102、7 号楼 B 单元 101 一楼门面	种猪、猪苗、 肉猪、饲料 及猪精液的 生产和销售	100.00 %	0.00 %	投资 设立
聊城温氏晶益食品有限公司	山东省聊城市	山东省聊城市冠县崇文街道办事处建设路与北环路交叉口西 1000 米路北	生猪收购、 屠宰及销售； 肉类及肉制品生产、销售	100.00 %		投资 设立
六盘水市钟山区温氏畜牧有限公司	贵州省六盘水市	贵州省六盘水市钟山区大河镇大地村四组凉都农庄 31 号楼	种猪、猪苗、 肉猪、饲料 及猪精液的 生产和销售	100.00 %	0.00 %	投资 设立
新兴生物源生物技术有限公司	广东省新兴县	新兴县车岗镇工业开发区(办公楼)3 楼(办公住所)	生物技术研发； 开发、 生产、销售 饲料	0.00%	100.00%	投资 设立
龙川温氏家禽有限公司	广东省河源市	龙川县龙母镇洋田村苗圃场	饲养、屠宰、 销售家禽， 蛋类销售、 饲料加工	100.00 %		投资 设立
重庆江津温氏畜牧有限公司	重庆市	重庆市江津区鼎山街道滨江大道东段四号祥和佳苑芳草苑 C2 幢 1 单元 32-11 号	牲畜饲养， 家禽饲养， 种畜禽经营	100.00 %		投资 设立
广州市从化区温氏畜牧有限	广东省广州市	广州市从化区鳌头镇新隅村三队 12 号 101 房	牲畜批发；	100.00		投资

公司			猪的饲养; 种畜禽生产 经营; 饲料 生产	%		设立
纳雍温氏畜牧有限公司	贵州省纳雍县	贵州省毕节市纳雍县宣慰街道经济开发区 D 区源 生牧业股份有限公司办公室 4 楼	生猪养殖、 销售	100.00 %		投资 设立
黄骅市温氏食品有限公司	河北省沧州市	河北省沧州市黄骅市羊二庄镇八里庄村	食品生产、 家禽收购、 活禽屠宰	100.00 %		投资 设立
广东温氏心厨优品电子商务 有限公司	广东省新兴县	新兴县新城镇东堤北路 9 号广东温氏集团总部七 楼 706、707 室	食品贸易	100.00 %		投资 设立
四会市温氏生态养殖有限公 司	广东省四会市	四会市迳口镇新围村下寮村 403 乡道自编 001 号	生猪养殖、 销售	100.00 %		投资 设立
印江温氏畜牧有限公司	贵州省印江县	贵州省铜仁市印江土家族苗族自治县龙津街道官 庄南路 352 国道旁古镇路口	禽畜养殖销 售	100.00 %		投资 设立
宝应温氏畜牧有限公司	江苏省宝应县	宝应县曹甸镇镇南路 58 号	禽畜养殖销 售	100.00 %		投资 设立
长兴和平温氏华统畜牧有限 公司	浙江省长兴县	浙江省湖州市长兴县和平镇东山村	禽畜养殖销 售	100.00 %		投资 设立
滁州温氏晶宝食品有限公司	安徽省全椒县	安徽省滁州市全椒县襄河镇花园村滁州温氏畜牧 有限公司内	肉制品加工 销售	100.00 %		投资 设立
通城温氏畜牧有限公司	湖北省通城县	通城县马港镇何婆桥村 7 组	种猪、猪苗 养殖销售	100.00 %		投资 设立
新兴温氏晶宝食品有限公司	广东省新兴县	新兴县新城镇温氏科技园内(办公楼)(办公住所)	食品加工销 售	100.00 %		投资 设立
榕江温氏畜牧有限公司	贵州省榕江县	贵州省黔东南州榕江县古州镇古州北路 2 号(县投 资促进局三楼)	猪养殖销售	100.00 %		投资 设立
通江温氏畜牧有限公司	四川省通江县	四川省巴中市通江县壁州街道周家巷 46 号 3 楼 2 号	猪养殖销售	100.00 %		投资 设立
新兴县晶宝食品销售有限公 司	广东省新兴县	新兴县新城镇东堤北路 9 号广东温氏集团总部 13 楼(办公住所)	食品加工销 售	100.00 %		投资 设立
玉屏温氏晶宝食品有限公司	贵州省玉屏县	贵州省铜仁市玉屏县田坪镇田坪村观音山组 8 号	食品加工销 售	100.00 %		投资 设立
定襄温氏晶宝食品有限公司	山西省定襄县	忻州定襄县晋昌镇庄力工业园区次一号路	食品加工销 售	100.00 %		投资 设立
富川温氏晶宝食品有限公司	广西富川县	富川瑶族自治县莲山镇大深坝村 288 号	食品加工销 售	100.00 %		投资 设立
温氏成长叁号股权投资(肇)	广东省肇庆市	肇庆市鼎湖区桂城新城北八区肇庆新区投资发展	投资		80.0	投资

庆) 合伙企业 (有限合伙)		有限公司厂房(B幢)三楼 317 室			0%	设立
珠海温氏成长贰号股权投资合伙企业(有限合伙)	珠海市横琴新区	珠海市横琴新区环岛东路 1889 号创意谷 18 栋 110 室-363(集中办公区)	投资		85.0 0%	投资 设立
珠海横琴温氏叁号股权投资基金合伙企业 (有限合伙)	广东省珠海市	珠海市横琴新区宝华路 6 号 105 室-59767 (集中办公区)	投资		67.5 0%	投资 设立
广东同茂富民投资管理合伙企业(有限合伙)	广东省珠海市	珠海市横琴新区宝华路 6 号 105 室-36063(集中办公区)	投资		80.2 0%	非同一控制下企业合并
珠海新兴创新贰号投资合伙企业 (有限合伙)	广东省珠海市	珠海市横琴新区宝华路 6 号 105 室-35291 (集中办公区)	投资		95.2 5%	投资 设立
新兴温氏成长壹号股权投资合伙企业 (有限合伙)	广东省新兴县	新兴县新城镇东堤北路 9 号广东温氏集团总部五楼 503 室	投资		85.0 0%	投资 设立
珠海温氏安赐产业并购股权投资基金企业 (有限合伙)	广东省珠海市	珠海市横琴新区宝华路 6 号 105 室-25488 (集中办公区)	投资		98.7 7%	投资 设立
新兴创新壹号投资合伙企业 (有限合伙)	广东省新兴县	新兴县新城镇东堤北路 9 号广东温氏集团总部五楼 502 室	投资		95.2 7%	投资 设立
广东筠源投资合伙企业 (有限合伙)	广东省新兴县	新兴县新城镇温氏科技园内 (办公楼) 三楼	投资	80.00%		同一控制下企业合并
新兴温氏新三板投资合伙企业 (有限合伙)	广东省新兴县	新兴县新城镇东堤北路 9 号总部大楼五楼 501 室	投资		98.5 9%	投资 设立
河南省新大牧业股份有限公司	河南省郑州市	郑州高新区翠竹街 1 号 99 幢 1 单元 01 号	畜禽养殖; 花木种植; 蔬菜种植; 杜洛克种猪生产;房屋 租赁经营		61.8 6%	非同一控制下企业合并
河南新大义马养殖有限公司	河南省三门峡市	三门峡义马市常村镇白矾岭	种猪、花木、 蔬菜、饲料、 猪粪及有机肥、猪只精液的生产与销售		100. 00%	非同一控制下企业合并
伊川新大牧业发展有限公司	河南省洛阳市	洛阳市伊川县江左镇白土窑村	养猪、花卉、 果木、蔬菜 种植销售		100. 00%	非同一控制下

						企业合并
郑州优膳房食品有限公司	河南省郑州市	郑州市高新区翠竹街1号99幢1单元1-8层1号	销售预包装食品、食用农产品、日用百货		100.00%	非同一控制下企业合并
宜阳新大牧业有限公司	河南省洛阳市	洛阳市宜阳县盐镇乡上庄村	生猪养殖；饲料销售；花木种植		100.00%	非同一控制下企业合并
洛阳常新生态农业科技有限公司	河南省洛阳市	洛阳市伊川县白元镇常峪堡村	农业技术开发与推广；园林绿化工程规划设计与施工；农作物、苗木、牧草种植；养猪；农产品、化肥购销		100.00%	非同一控制下企业合并
河南国珍生态农业有限公司	河南省三门峡市	义马市常村镇白矾岭	谷物、豆类油料、薯类、蔬菜、食用菌、园艺作物、水果种植		100.00%	非同一控制下企业合并
河南省禾壮肥业有限公司	河南省洛阳市	洛阳市伊川县平等乡平等村	复混肥料、有机肥料、微生物肥料的生产销售		100.00%	非同一控制下企业合并
河南省新大智道农牧咨询有限公司	河南省郑州市	郑州高新技术产业开发区翠竹街1号99幢1单元01号6楼	管理、技术咨询和服务		100.00%	非同一控制下企业合并
宜阳县新大种猪育种有限公司	河南省洛阳市	洛阳市宜阳县赵保镇坡底村	家畜禽养殖，花木、蔬菜种植		100.00%	非同一控制下

						企业合并
宜阳新大生态农业科技有限公司	河南省洛阳市	河南省洛阳市宜阳县高村乡丰涧村	园林绿化工 程规划设计与 施工；农作 物、苗木、 牧草种植； 猪的饲养； 农产品、化 肥购销		100.00%	非同 一控 制下 企业 合并
宜阳新大农牧有限公司	河南省洛阳市	宜阳县高村乡丰涧村	养猪、花卉、 果木、蔬菜 种植、销售		100.00%	非同 一控 制下 企业 合并
鄢陵县新大牧业有限公司	河南省鄢陵县	河南省许昌市鄢陵县望田镇	生猪养殖销 售		100.00%	非同 一控 制下 企业 合并
沁阳市新大牧业有限公司	河南省沁阳市	沁阳市柏香镇柏香一街(村委会门口)	生猪养殖销 售		100.00%	非同 一控 制下 企业 合并
卢氏新大种猪有限公司	河南省卢氏县	河南省三门峡市卢氏县东明镇铁峰村郝家洼 01 号	家畜饲养销 售		100.00%	非同 一控 制下 企业 合并
河南新大饲料科技有限公司	河南省伊川县	河南省伊川县白沙镇产业集聚区	饲料生产销 售		100.00%	非同 一控 制下 企业 合并
江苏京海禽业集团有限公司	江苏省南通市	海门市人民东路 380 号	家禽饲养销 售、孵化		80.00%	非同 一控 制下 企业 合并
京海禽业如东有限公司	江苏省南通市	南通市如东县南通外向型农业综合开发区东海社	家禽饲养、		100.	非同

		区 75 号。	孵化、销售		00%	一控制下企业合并
河南新精生物科技有限责任公司	河南省洛阳市	河南省洛阳市宜阳县寻村镇香鹿山大道府琛花园北 50 米	动物的配种，种猪精液采集及销售，养殖技术咨询与服务		60.00%	非同一控制下企业合并
苏州吴中温氏华统畜牧有限公司	江苏省苏州市	苏州市吴中区角直镇澄东村庆丰工业区	牲畜饲养销售		100.00%	投资设立
贵港温氏畜牧有限公司	广西壮族自治区贵港市	贵港市港南区江南大道与南环路交汇处西南角(江南工业园商业步行街项目)2 幢 15 号	牲畜饲养销售	100.00%		投资设立
肇庆翼方科技有限公司	广东省肇庆市	肇庆高新区创业路 5 号肇庆大华农生物药品有限公司办公楼 3 楼(仅作办公场所)	研发、生产、销售：防护用品、医疗器械、日用品、劳保用品		70.00%	投资设立
房县温氏畜牧有限公司	湖北省十堰市	房县军店镇月明村 4 组	种猪、猪苗、肉猪养殖、销售	100.00%		投资设立

在子公司的持股比例不同于表决权比例的说明：

无

持有半数或以下表决权但仍控制被投资单位、以及持有半数以上表决权但不控制被投资单位的依据：

无

对于纳入合并范围的重要的结构化主体，控制的依据：

无

确定公司是代理人还是委托人的依据：

无

其他说明：

无

(2) 重要的非全资子公司

单位：元

子公司名称	少数股东持股比例	本期归属于少数股东的损益	本期向少数股东宣告分派的股利	期末少数股东权益余额
广东华农温氏畜牧股份有限公司	6.67%	62,699,844.34	64,000,002.00	264,723,029.47

郁南广东温氏家禽有限公司	23.18%	-22,039,620.90	36,189,367.03	15,248,157.89
海南温氏禽畜有限公司	10.00%	7,561,268.43	10,000,000.00	22,171,611.03
琼海温氏禽畜有限公司	10.00%	2,676,237.44	2,000,000.00	11,547,936.42
新兴县新大地禽畜有限公司	41.63%	-17,187,254.00	16,212,542.50	21,075,538.81
广东温氏乳业有限公司	15.00%	6,842,378.37	0.00	115,074,511.82
新兴县温氏食品联营有限公司	38.54%	-19,365,140.48	50,102,000.00	53,475,094.62
河源市温氏禽畜有限公司	6.67%	-7,436,368.00	11,666,666.55	1,491,201.55
莆田温氏家禽有限公司	30.00%	-9,081,474.38	13,800,000.00	10,550,295.78
丰顺温氏家禽有限公司	4.40%	-2,704,584.85	5,412,000.00	1,358,280.13
揭阳市温氏畜牧有限公司	19.00%	13,237,517.75	0.00	28,826,994.72
宁乡广东温氏禽畜有限公司	14.12%	-11,941,165.52	18,779,600.00	6,400,835.73
汉川广东温氏家禽有限公司	8.33%	-7,376,341.58	7,247,100.00	811,838.97
监利温氏畜禽有限公司	10.00%	-6,870,119.07	7,500,000.00	-2,372,527.31
广西玉林市广东温氏家禽有限公司	20.00%	-10,084,654.02	46,400,000.00	15,700,084.15
桂林广东温氏家禽有限公司	15.00%	-5,704,498.64	24,900,000.00	10,180,551.69
佛山市正典生物技术有限公司	40.00%	17,572,807.12	28,000,000.00	89,998,156.41

子公司少数股东的持股比例不同于表决权比例的说明：

海南温氏禽畜有限公司、丰顺温氏家禽有限公司、揭阳市温氏畜牧有限公司、莆田温氏家禽有限公司、桂林广东温氏家禽有限公司、广西玉林市广东温氏家禽有限公司、新兴县温氏食品联营有限公司、河源市温氏禽畜有限公司、宁乡广东温氏禽畜有限公司、新兴县新大地禽畜有限公司、郁南广东温氏家禽有限公司股利分配为按照投资协议约定分配，温氏股份分红比例高于实际出资比例。

其他说明：

无

(3) 重要非全资子公司的主要财务信息

单位：元

子公司名称	期末余额						期初余额					
	流动资产	非流动资产	资产合计	流动负债	非流动负债	负债合计	流动资产	非流动资产	资产合计	流动负债	非流动负债	负债合计
广东华农温氏畜牧股份有限公司	2,119,662,129.32	2,433,886,972.65	4,553,549,101.97	730,743,648.60	29,030,388.22	759,774,036.82	2,794,958,479.16	2,148,053,476.61	4,943,011,955.77	939,502,804.35	30,093,115.23	969,595,919.58
郁南广东温氏家禽有限公司	69,743,579.43	90,084,167.30	159,827,746.73	94,087,192.88	0.00	94,087,192.88	337,578,825.38	87,971,610.00	425,550,435.38	108,966,669.76		108,966,669.76

海南温氏禽畜有限公司	241,570,808.39	75,990,665.04	317,561,473.43	94,230,982.20	1,614,380.98	95,845,363.18	266,094,761.47	77,717,716.88	343,812,478.35	96,237,923.45	1,709,344.54	97,947,267.99
琼海温氏禽畜有限公司	63,396,918.42	158,002,879.61	221,399,798.03	105,920,433.92	0.00	105,920,433.92	88,701,962.44	155,768,518.22	244,470,480.66	135,951,865.30		135,951,865.30
新兴县新大地禽畜有限公司	52,114,489.97	61,181,890.13	113,296,380.10	62,665,497.17	0.00	62,665,497.17	136,451,734.75	61,404,508.85	197,856,243.60	67,188,177.78		67,188,177.78
广东温氏乳业有限公司	284,188,093.65	927,280,240.88	1,211,468,334.53	92,128,723.50	350,562,755.08	442,691,478.58	240,015,020.88	938,232,090.90	1,178,247,111.78	456,375,227.95	578,961.47	456,954,189.42
新兴县温氏食品联营有限公司	121,130,690.51	106,010,372.56	227,141,063.07	107,421,330.38	0.00	107,421,330.38	314,453,393.30	109,940,113.10	424,393,506.40	117,206,223.06		117,206,223.06
河源市温氏禽畜有限公司	122,880,579.47	72,369,285.16	195,249,864.63	172,893,019.89	0.00	172,893,019.89	336,910,091.12	70,117,966.82	407,028,057.94	98,589,288.85		98,589,288.85
莆田温氏家禽有限公司	55,791,303.55	40,591,611.79	96,382,915.34	73,612,536.54	2,660,058.32	76,272,594.86	101,098,290.44	40,212,403.11	141,310,693.55	45,185,938.01	2,679,029.76	47,864,967.77
丰顺温氏家禽有限公司	57,018,375.59	76,811,890.04	133,830,265.63	120,897,242.75	586,720.03	121,483,962.78	235,609,804.70	69,845,628.90	305,455,433.60	95,494,648.60	689,358.07	96,184,006.67
揭阳市温氏畜牧有限公司	120,459,800.95	97,672,232.22	218,132,033.17	66,031,862.48	379,145.85	66,411,008.33	78,863,206.69	88,547,011.75	167,410,218.44	85,125,480.85	431,418.81	85,556,899.66
宁乡广东温氏禽畜有限公司	61,461,513.57	75,600,095.49	137,061,609.06	84,969,717.19	0.00	84,969,717.19	234,466,874.13	97,736,244.92	332,203,119.05	70,744,372.30		70,744,372.30
汉川广东温氏家禽有限公司	48,676,563.27	47,823,150.18	96,499,713.45	93,066,202.95	0.00	93,066,202.95	151,825,451.78	45,913,811.29	197,739,263.07	47,367,730.15		47,367,730.15
监利温氏畜禽有限公司	37,343,845.27	29,358,040.58	66,701,885.85	90,427,158.92	0.00	90,427,158.92	127,762,592.06	30,276,056.29	158,038,648.35	38,252,108.74		38,252,108.74
广西玉林市广东温氏家禽有限公司	61,795,969.27	89,577,219.60	151,373,188.87	120,982,020.49	0.00	120,982,020.49	304,957,024.01	87,225,476.19	392,182,500.20	98,446,856.02		98,446,856.02

限公司												
桂林广东温氏家禽有限公司	84,723,467.82	58,003,794.46	142,727,262.28	136,294,299.79	0.00	136,294,299.79	259,324,206.80	58,924,341.49	318,248,548.29	89,652,407.77		89,652,407.77
佛山市正典生物技术有限公司	166,265.624.17	91,349,209.68	257,614,833.85	32,019,248.35	1,320,188.89	33,339,437.24	207,139,574.93	85,739,656.35	292,879,231.28	42,573,912.48	550,000.00	43,123,912.48

单位：元

子公司名称	本期发生额				上期发生额			
	营业收入	净利润	综合收益总额	经营活动现金流量	营业收入	净利润	综合收益总额	经营活动现金流量
广东华农温氏畜牧股份有限公司	3,110,415,644.45	774,938,912.16	774,938,912.16	889,197,418.70	3,893,476,711.61	136,433,947.85	136,433,947.85	553,239,887.64
郁南广东温氏家禽有限公司	388,992,310.03	-85,149,645.96	-85,149,645.96	-52,564,601.06	379,060,423.60	36,924,527.87	36,924,527.87	45,996,188.27
海南温氏禽畜有限公司	425,167,237.81	82,910,862.85	82,910,862.85	99,066,261.99	265,942,981.26	12,159,712.38	12,159,712.38	10,374,349.43
琼海温氏禽畜有限公司	247,208,786.68	31,532,402.77	31,532,402.77	58,103,836.51	201,813,379.20	3,411,137.64	3,411,137.64	15,496,494.70
新兴县新大地禽畜有限公司	204,495,196.36	-36,452,997.71	-36,452,997.71	-32,822,475.32	182,339,103.12	13,164,128.55	13,164,128.55	11,717,517.69
广东温氏乳业有限公司	417,823,451.63	45,615,855.77	45,615,855.77	119,881,139.80	345,490,263.89	30,926,102.95	30,926,102.95	107,692,507.18
新兴县温氏食品联营有限公司	330,092,930.83	-48,828,921.75	-48,828,921.75	-61,948,164.10	397,553,775.46	39,648,659.16	39,648,659.16	28,924,337.08
河源市温氏禽畜有限公司	398,826,526.95	-101,727,593.20	-101,727,593.20	-82,006,009.28	360,148,029.98	42,681,389.98	42,681,389.98	56,492,836.56
莆田温氏家禽有限公司	116,559,894.66	-24,455,232.96	-24,455,232.96	-53,408,802.96	128,094,889.00	24,333,222.44	24,333,222.44	15,863,941.64
丰顺温氏家禽有限公司	275,520,367.33	-66,459,239.65	-66,459,239.65	-58,172,019.29	322,460,488.50	52,741,561.95	52,741,561.95	54,656,282.89
揭阳市温氏畜牧有限公司	277,412,671.62	69,671,146.06	69,671,146.06	87,431,778.06	200,171,692.49	-37,400,867.49	-37,400,867.49	1,421,197.05
宁乡广东温氏禽畜有限公司	270,352,449.76	-70,268,082.88	-70,268,082.88	-40,982,180.00	268,989,111.02	5,884,561.99	5,884,561.99	4,372,106.48
汉川广东温氏家禽有限公司	117,810,142.14	-55,952,595.91	-55,952,595.91	-76,762,750.55	143,799,125.54	29,240,173.84	29,240,173.84	8,037,551.69

监利温氏畜禽有限公司	102,366,749.00	-65,063,534.24	-65,063,534.24	-53,675,264.54	138,553,145.08	11,594,865.56	11,594,865.56	4,039,930.45
广西玉林市广东温氏家禽有限公司	334,487,897.38	-23,099,732.80	-23,099,732.80	-42,154,420.50	303,728,504.72	84,469,164.75	84,469,164.75	38,903,950.03
桂林广东温氏家禽有限公司	338,009,479.06	-48,577,028.03	-48,577,028.03	-55,445,070.78	292,419,799.23	53,618,633.02	53,618,633.02	41,096,180.04
佛山市正典生物技术有限公司	118,579,931.02	43,932,017.81	43,932,017.81	24,595,476.98	99,147,460.62	38,281,405.92	38,281,405.92	36,065,761.52

其他说明：

无

(4) 使用企业集团资产和清偿企业集团债务的重大限制

无

(5) 向纳入合并财务报表范围的结构化主体提供的财务支持或其他支持

无

其他说明：

无

2、在子公司的所有者权益份额发生变化且仍控制子公司的交易

(1) 在子公司所有者权益份额发生变化的情况说明

子公司名称	变更时间	变更前持股比例	变动后持股比例
广东温氏乳业有限公司	2020年6月	85%	78%

(2) 交易对于少数股东权益及归属于母公司所有者权益的影响

单位：元

	广东温氏乳业有限公司
购买成本/处置对价	26,705,000.00
--现金	26,705,000.00
购买成本/处置对价合计	26,705,000.00
减：按取得/处置的股权比例计算的子公司净资产份额	53,712,557.79
差额	-27,007,557.79
其中：调整资本公积	-27,007,557.79

其他说明

无

3、在合营安排或联营企业中的权益

(1) 重要的合营企业或联营企业

合营企业或联营企业名称	主要经营地	注册地	业务性质	持股比例		对合营企业或联营企业投资的会计处理方法
				直接	间接	
新兴县合源小额贷款有限公司	云浮市	新兴县新城镇东堤北路 3 号温氏科技园商业服务楼 C4 幢	办理各项小额贷款	28.82%		权益法
湖南大博云投资合伙企业(有限合伙)	长沙市	长沙高新开发区麓松路 500 号产业化基地检测中心三楼 308 号	股权投资及服务		48.88%	权益法
横琴粤科中星技术专项投资合伙企业(有限合伙)	珠海市	珠海市横琴新区宝华路 6 号 105 室-33657 (集中办公区)	股权投资及服务		31.17%	权益法

在合营企业或联营企业的持股比例不同于表决权比例的说明:

无

持有 20% 以下表决权但具有重大影响, 或者持有 20% 或以上表决权但不具有重大影响的依据:

无

(2) 重要合营企业的主要财务信息

其他说明

无

(3) 重要联营企业的主要财务信息

单位: 元

	期末余额/本期发生额			期初余额/上期发生额		
	新兴县合源小额贷款有限公司	湖南大博云投资合伙企业(有限合伙)	横琴粤科中星技术专项投资合伙企业(有限合伙)	新兴县合源小额贷款有限公司	湖南大博云投资合伙企业(有限合伙)	横琴粤科中星技术专项投资合伙企业(有限合伙)
流动资产	136,906,061.44	353,226,085.16	4,053,810.19	142,474,382.59	365,913,436.04	4,016,831.26
非流动资产	2,598,369.15		800,000,000.00	1,498,446.53		800,000,000.00
资产合计	139,504,430.5	353,226,085.16	804,053,810.19	143,972,829.12	365,913,436.04	804,016,831.26

	9					
流动负债	83,222.74	28,170,459.46		1,226,668.35	28,170,459.46	
负债合计	83,222.74	28,170,459.46		1,226,668.35	28,170,459.46	
归属于母公司 股东权益	139,421,207.8 5	325,055,625.70	804,053,810.19	142,746,160.77	337,742,976.58	804,016,831.26
按持股比例计 算的净资产份 额	40,181,192.10	158,873,716.68	250,640,457.77	41,139,443.53	165,074,767.91	250,628,688.05
调整事项	722,051.72			722,051.72		-262,809.23
--商誉	722,051.72			722,051.72		
--其他						-262,809.23
对联营企业权 益投资的账面 价值	40,903,243.82	158,873,716.68		41,861,495.25	165,074,767.91	250,365,878.82
营业收入	714,271.44			5,722,350.00		
净利润	265,354.86	-12,687,350.88	36,978.93	3,910,277.60	-14,155,741.44	66,870.62
其他综合收益					137,446,299.64	
综合收益总额	265,354.86	-12,687,350.88	36,978.93	3,910,277.60	123,290,558.20	66,870.62
本年度收到的 来自联营企业 的股利	1,039,898.05			1,856,960.80		

其他说明

无

(4) 不重要的合营企业和联营企业的汇总财务信息

单位：元

	期末余额/本期发生额	期初余额/上期发生额
合营企业：	--	--
下列各项按持股比例计算的合计数	--	--
联营企业：	--	--
投资账面价值合计	82,507,871.15	50,120,420.57
下列各项按持股比例计算的合计数	--	--
--净利润	-9,313,912.85	-6,254,070.90
--综合收益总额	-9,313,912.85	-6,254,070.90

其他说明

无

(5) 合营企业或联营企业向本公司转移资金的能力存在重大限制的说明

无

(6) 合营企业或联营企业发生的超额亏损

其他说明

无

(7) 与合营企业投资相关的未确认承诺

无

(8) 与合营企业或联营企业投资相关的或有负债

无

4、重要的共同经营

在共同经营中的持股比例或享有的份额不同于表决权比例的说明：

无

共同经营为单独主体的，分类为共同经营的依据：

无

其他说明

无

5、在未纳入合并财务报表范围的结构化主体中的权益

未纳入合并财务报表范围的结构化主体的相关说明：

无

6、其他

无

十、与金融工具相关的风险

本公司的主要金融工具包括货币资金、拆出资金、应收票据、应收账款、其他应收款、其他流动资产、交易性金融资产、债权投资、其他非流动金融资产、其他权益工具投资、长期应收款、应付账款、其他应付款、短期借款、交易性金融负债、一年内到期的非流动负债、长期借款、应付债券及长期应付款。各项金融工具的详细情况已于相关附注内披露。与这些金融工具有关的风险，以及本公司为降低这些风险所采取的风险管理政策如下所述。本公司管理层对这些风险敞口进行管理和监控以确保将上述风险控制在限定的范围之内。

1、风险管理目标和政策

本公司从事风险管理的目标是在风险和收益之间取得适当的平衡，将风险对本公司经营业绩的负面影响降至最低水平，使股东和其他权益投资者的利益最大化。基于该风险管理目标，本公司风险管理的基本策略是确认和分析本公司面临的各种风险，建立适当的风险承受底线并进行风险管理，并及时可靠地对各种风险进行监督，将风险控制在限定的范围内。

本公司的金融工具导致的主要风险是信用风险、流动性风险、市场风险（包括汇率风险、利率风险和商品价格风险）。

（1）信用风险

信用风险，是指交易对手未能履行合同义务而导致本公司产生财务损失的风险。

本公司对信用风险按组合分类进行管理。信用风险主要产生于银行存款、应收票据、应收账款、其他应收款、长期应收款、债权投资等。

本公司银行存款主要存放于国有银行，本公司预期银行存款信用风险较低。

对于应收票据、应收账款、其他应收款、长期应收款和债权投资，本公司设定相关政策以控制信用风险敞口。本公司基于对客户的财务状况、信用记录及其他因素诸如目前市场状况等评估客户的信用资质并设置相应信用期。本公司会定期对客户信用记录进行监控，对于信用记录不良的客户，本公司会采用书面催款、缩短信用期或取消信用期等方式，以确保本公司的整体信用风险在可控的范围内。

本公司应收账款的债务人为分布于不同行业和地区的客户。本公司持续对应收账款的财务状况实施信用评估，并在适当时购买信用担保保险。

本公司所承受的最大信用风险敞口为资产负债表中每项金融资产的账面金额。本公司没有提供任何其他可能令本公司承受信用风险的担保。

（2）流动性风险

流动性风险，是指本公司在履行以交付现金或其他金融资产结算的义务时遇到资金短缺的风险。

管理流动风险时，本公司保持管理层认为充分的现金及现金等价物并对其进行监控，以满足本公司经营需要，并降低现金流量波动的影响。本公司管理层对银行借款的使用情况进行监控并确保遵守借款协议。同时从主要金融机构获得提供足够备用资金的承诺，以满足短期和长期的资金需求。

本公司各项金融负债按未折现的合同现金流量所作的到期期限分析如下：

（1）本公司流动负债包括短期借款、应付账款、应付利息、其他应付款、其他流动负债中的短期融资券、交易性金融负债。

（2）本公司非流动负债（含一年内到期的非流动负债）包括长期借款、长期应付款、应付债券，本金到期期限分析如下：

项目	2020年6月30日（元）	2019年12月31日（元）
1年以内	223,385,910.23	616,200,000.00
1-2年	1,092,190,105.78	582,700,000.00
2-3年	2,159,157,384.13	3,351,800,000.00
3-4年	12,597,855.92	1,800,000.00
4-5年	543,268,289.68	568,800,000.00
5年以上	118,165,706.55	44,850,000.00
合计	4,148,765,252.29	5,166,150,000.00

上表中披露的金融负债金额为未经折现的合同现金流量，因而可能与资产负债表中的账面金额有所不同。

（3）市场风险

金融工具的市场风险，是指金融工具的公允价值或未来现金流量因市场价格变动而发生波动的风险，包括利率风险、汇率风险和其他价格风险。

利率风险

利率风险，是指金融工具的公允价值或未来现金流量因市场利率变动而发生波动的风险。利率风险可源于已确认的计息金融工具和未确认的金融工具（如某些贷款承诺）。

本公司的利率风险主要产生于长期银行借款及应付债券等长期带息债务。浮动利率的金融负债使本公司面临现金流量利率风险，固定利率的金融负债使本公司面临公允价值利率风险。本公司根据当时的市场环境来决定固定利率及浮动利率合同的相对比例，并通过定期审阅与监察维持适当的固定和浮动利率工具组合。

本公司密切关注利率变动对本公司利率风险的影响。本公司目前并未采取利率对冲政策。但管理层负责监控利率风险，并将于需要时考虑对冲重大利率风险。利率上升会增加新增带息债务的成本以及本公司尚未付清的以浮动利率计息的带息债务的利息费用，并对本公司的财务业绩产生重大的不利影响，管理层会依据最新的市场状况及时做出调整，这些调整可能是进行利率互换的安排来降低利率风险。

汇率风险

汇率风险，是指金融工具的公允价值或未来现金流量因外汇汇率变动而发生波动的风险。汇率风险可源于以记账本位币之外的外币进行计价的金融工具。

汇率风险主要为本公司的财务状况和现金流量受外汇汇率波动的影响。除了在香港设立的子公司持有以港币为结算货币的资产外，只有小额香港市场投资业务，本公司持有的外币资产及负债占整体的资产及负债比例并不重大。因此本公司认为面临的汇率风险并不重大。

于2020年6月30日，本公司持有的外币金融资产和外币金融负债折算成人民币的金额列示如下（单位：人民币元）：

项目	外币负债		外币资产	
	期末数	期初数	期末数	期初数
美元	2,854,414.43	-	11,715,608.87	12,903,322.75
港币	3,057,600.65	7,080,716.40	22,847,717.20	38,109,129.24
合计	5,912,015.08	7,080,716.40	34,563,326.07	51,012,451.99

本公司密切关注汇率变动对本公司汇率风险的影响。本公司目前并未采取任何措施规避汇率风险。但管理层负责监控汇率风险，并将于需要时考虑对冲重大汇率风险。

在其他变量不变的情况下，本年外币兑人民币汇率的可能合理变动对本公司当期净利润的影响如下（单位：人民币元）：

本年利润上升（下降）	本年数		上年数	
美元汇率上升	5%	355,192.66	5%	595,853.50
美元汇率下降	-5%	-355,192.66	-5%	-595,853.50
港币汇率上升	5%	826,236.26	5%	2,718,678.26
港币汇率下降	-5%	-826,236.26	-5%	-2,718,678.26

其他价格风险

其他价格风险，是指汇率风险和利率风险以外的市场价格变动而发生波动的风险，无论这些变动是由于与单项金融工具或其发行方有关的因素而引起的，还是由于与市场内交易的所有类似金融工具有关的因素而引起的。其他价格风险可源于商品价格、股票市场指数、权益工具价格以及其他风险变量的变化

本公司持有的分类为交易性金融资产、其他非流动金融资产及其他权益工具投资的上市权益工具投资在资产负债表日以公允价值计量。因此，本公司承担着证券市场变动的风险。

本公司密切关注价格变动对本公司权益证券投资价格风险的影响。本公司目前并未采取任何措施规避其他价格风险。但管理层负责监控其他价格风险，并将于需要时考虑采取持有多种权益证券组合的方式降低权益证券投资的价格风险。

在其他变量不变的情况下，权益证券投资价格本年5%（上年：5%）的变动对本公司当期损益及其他综合收益的税后影响如下（单位：人民币元）：

项目	税后利润上升（下降）	其他综合收益上升（下降）
----	------------	--------------

	本年数	上年数	本年数	上年数
因权益证券投资价格上升	85,630,059.21	91,684,586.75	43,804,055.42	40,814,202.91
因权益证券投资价格下降	-85,630,059.21	-91,684,586.75	-43,804,055.42	-40,814,202.91

2、资本管理

本公司资本管理政策的目的是为了保障本公司能够持续经营，从而为股东提供回报，并使其他利益相关者获益，同时维持最佳的资本结构以降低资本成本。

为了维持或调整资本结构，本公司可能会调整融资方式、调整支付给股东的股利金额、向股东返还资本、发行新股与其他权益工具或出售资产以减低债务。

本公司以资产负债率（即总负债除以总资产）为基础对资本结构进行监控。于2020年6月30日，本公司的资产负债率为29.95%（2019年12月31日：28.90%）。

十一、公允价值的披露

1、以公允价值计量的资产和负债的期末公允价值

单位：元

项目	期末公允价值			
	第一层次公允价值计量	第二层次公允价值计量	第三层次公允价值计量	合计
一、持续的公允价值计量	--	--	--	--
（一）交易性金融资产	104,182,814.06	325,393,583.71		429,576,397.77
1.以公允价值计量且其变动计入当期损益的金融资产	104,182,814.06	325,393,583.71		429,576,397.77
（2）权益工具投资	104,182,814.06	325,393,583.71		429,576,397.77
（三）其他权益工具投资	276,541,633.14	891,566,511.46		1,168,108,144.60
3.其他非流动金融资产		1,853,891,847.85	3,183,198,476.03	5,037,090,323.88
持续以公允价值计量的资产总额	380,724,447.20	3,070,851,943.02	3,183,198,476.03	6,634,774,866.25
（六）交易性金融负债			115,415,066.03	115,415,066.03
其他			115,415,066.03	115,415,066.03
持续以公允价值计量的负债总额			115,415,066.03	115,415,066.03
二、非持续的公允价值计量	--	--	--	--

2、持续和非持续第一层次公允价值计量项目市价的确定依据

基于上海证券交易所和深圳证券交易所2020年6月最后交易日收盘价进行计量。

3、持续和非持续第二层次公允价值计量项目，采用的估值技术和重要参数的定性及定量信息

公司参照中国证券监督管理委员会于2017年9月5日下发的《中国证监会关于证券投资基金估值业务的指导意见》（证监会公告[2017]13号）及中国证券投资基金业协会于2017年9月6日下发的《证券投资基金投资流通受限股票估值业务指引（试行）》（中基协发[2017]6号）的规定对流通受限的股票进行估值；对于新三板股票，依据全国中小企业股份转让系统转让方式和季度成交换手率等参数进行估值。

4、持续和非持续第三层次公允价值计量项目，采用的估值技术和重要参数的定性及定量信息

内 容	期末公允价值(元)	估值技术	不可观察输入值	范围（加权平均值）
权益工具投资：				
非上市股权投资	1,206,059,758.85	市场法（企业价值倍数）	EBITDA乘数	10-15 (11.3)
			收入乘数	1.5-2.0 (1.7)
			流动性折价	5%-20% (17%)
			控制权溢价	10%-30% (20%)
	1,822,882,421.10	收益法（现金流量折现法）	加权平均资本成本	8%-16% (12.1%)
			长期收入增长率	2%-6% (4.2%)
			长期税前营业利润率	3%-20% (10.3%)
			流动性折价	5%-20% (17%)
控制权溢价	10%-30% (20%)			
私募股权基金投资	154,256,296.08	净资产价值	不适用	
交易性金融负债：				
指定为以公允价值计量且其变动计入当期损益的金融负债	115,415,066.03	收益法（现金流量折现法）	加权平均资本成本	8%-16% (12.1%)
			长期收入增长率	2%-6% (4.2%)
			长期税前营业利润率	3%-20% (10.3%)

5、持续的第三层次公允价值计量项目，期初与期末账面价值间的调节信息及不可观察参数敏感性分析

无

6、持续的公允价值计量项目，本期内发生各层级之间转换的，转换的原因及确定转换时点的政策

无

7、本期内发生的估值技术变更及变更原因

无

8、不以公允价值计量的金融资产和金融负债的公允价值情况

无

9、其他

无

十二、关联方及关联交易

1、本企业的母公司情况

本企业的母公司情况的说明

无

本企业最终控制方是温氏家族。

其他说明：

温氏家族对本公司的直接持股比例为 16.31%，为本公司的最终实际控制人。

2、本企业的子公司情况

本企业子公司的情况详见附注九、在其他主体中的权益。

3、本企业合营和联营企业情况

本企业重要的合营或联营企业详见附注九、在其他主体中的权益。

本期与本公司发生关联方交易，或前期与本公司发生关联方交易形成余额的其他合营或联营企业情况如下：

合营或联营企业名称	与本企业关系
广东新牧网络科技有限公司	联营企业
生物源生物技术（深圳）股份有限公司	联营企业，于 2019 年 10 月增资变为子公司
新兴县合源小额贷款有限公司	联营企业
广东欣农互联科技有限公司	联营企业（金蝶国际及其下属子公司）
广州无两生物科技有限公司	联营企业

其他说明

无

4、其他关联方情况

其他关联方名称	其他关联方与本企业关系
广东筠诚投资控股股份有限公司	与公司受同一控制人控制（筠诚控股）
广东精宏建设有限公司	与公司受同一控制人控制（筠诚控股下属子公司）
广东筠诚建筑科技有限公司	与公司受同一控制人控制（筠诚控股下属子公司）
广东筠城置业有限公司	与公司受同一控制人控制（筠诚控股下属子公司）
广东筠富教育管理有限公司	与公司受同一控制人控制（筠诚控股下属子公司）

广东筠宏混凝土有限公司	与公司受同一控制人控制（筠诚控股下属子公司）
广东筠诺环保设备有限公司	与公司受同一控制人控制（筠诚控股下属子公司）
广东筠塑新材料科技有限公司	与公司受同一控制人控制（筠诚控股下属子公司）
广东润田肥业有限公司	与公司受同一控制人控制（筠诚控股下属子公司）
广东益康生环保服务有限公司	与公司受同一控制人控制（筠诚控股下属子公司）
广东益康生环保科技有限公司	与公司受同一控制人控制（筠诚控股下属子公司）
广东益康生环保设备有限公司	与公司受同一控制人控制（筠诚控股下属子公司）
广州筠城置业有限公司	与公司受同一控制人控制（筠诚控股下属子公司）
筠诚和瑞环境科技集团有限公司	与公司受同一控制人控制（筠诚控股下属子公司）
云浮筠城旭日实业投资有限公司	与公司受同一控制人控制（筠诚控股下属子公司）
云浮筠顺贸易有限公司	与公司受同一控制人控制（筠诚控股下属子公司）
云浮绿诚林木育苗有限公司	与公司受同一控制人控制（筠诚控股下属子公司）
云浮市秉诚建筑安装工程有限公司	与公司受同一控制人控制（筠诚控股下属子公司）
云浮市物联网研究院有限公司	与公司受同一控制人控制（筠诚控股下属子公司）
广东泛仕达农牧风机有限公司	公司董事黎少松担任其董事长
新兴县新城镇帝华酒业商行	温氏家族成员伍翠珍关系密切的家庭成员控制的企业
广东省新兴县北英慈善基金会	温氏家族成员温均生、陈健兴、温志芬担任北英基金会的理事，温氏股份的董事严居然、黄松德、严居能以及总裁梁志雄担任北英基金会的理事
新兴县六祖慈善会	关联自然人黎沃灿任理事长
广东省广告集团股份有限公司	公司独董万良勇担任其独董
广州郎琴广告传媒股份有限公司	公司董秘梅锦方担任其董事
广东天露山旅游度假区股份有限公司	公司董事严居然关系密切的家庭成员控制的企业
关联自然人	公司实际控制人、董事、监事、高级管理人员及其关系密切的家庭成员

其他说明

无

5、关联交易情况

（1）购销商品、提供和接受劳务的关联交易

采购商品/接受劳务情况表

单位：元

关联方	关联交易内容	本期发生额	获批的交易额度	是否超过交易额度	上期发生额
筠诚控股及其下属子公司	建筑安装劳务、咨询服务、技术服务、设备、有机肥、	482,111,774.77	1,600,000,000.00	否	255,646,876.75

	编织袋等				
金蝶国际及其下 子公司	信息技术服务、软件等	12,325,600.00	35,000,000.00	否	3,473,000.00
广东泛仕达农牧风 机有限公司	设备等	20,641,602.93	40,000,000.00	否	6,088,252.39
广东省广告集团股 份有限公司	广告服务	1,253,066.00			
广州郎琴广告传媒 股份有限公司	广告服务	16,128,000.00			
广东天露山旅游度 假区股份有限公司	餐饮住宿服务	47,960.00			
新兴县新城镇帝华 酒业商行	烟、酒	381,102.00			1,018,340.00
生物源生物技术（深 圳）股份有限公司	生物饲料产品等				24,400,618.00
广州无两生物科技 有限公司	饲料原料	1,254,986.98			
广东新牧网络科技 有限公司	技术服务	90,000.00			194,500.00

出售商品/提供劳务情况表

单位：元

关联方	关联交易内容	本期发生额	上期发生额
筠诚控股及其下 子公司	鸡蛋、生鲜食品、动物粪、设备等	6,946,573.48	2,055,464.05
生物源生物技术（深圳）股份有限公司	微生物原料、生鲜食品、牛奶		725,923.70
关联自然人	私募管理业务收入	4,219,151.63	1,179,260.41
关联自然人	偶发性资产转让		2,738,200.00

购销商品、提供和接受劳务的关联交易说明

无

（2）关联受托管理/承包及委托管理/出包情况

关联托管/承包情况说明

无

关联管理/出包情况说明

无

(3) 关联租赁情况

本公司作为出租方：

单位：元

承租方名称	租赁资产种类	本期确认的租赁收入	上期确认的租赁收入
新兴县合源小额贷款有限公司	投资性房地产	69,595.00	59,280.00
筠诚控股及其下属子公司	投资性房地产	328,200.00	333,790.46

关联租赁情况说明

无

(4) 关联担保情况

关联担保情况说明

无

(5) 关联方资金拆借**(6) 关联方资产转让、债务重组情况****(7) 关键管理人员报酬**

单位：元

项目	本期发生额	上期发生额
关键管理人员薪酬	66,868,383.26	43,617,186.09

(8) 其他关联交易

捐赠

单位：元

受赠方	本期发生额捐赠金额	上期发生额捐赠金额
广东省新兴县北英慈善基金会	12,000,000.00	0.00
新兴县六祖慈善会	10,000,000.00	0.00

6、关联方应收应付款项**(1) 应收项目**

单位：元

项目名称	关联方	期末余额	期初余额
------	-----	------	------

		账面余额	坏账准备	账面余额	坏账准备
应收账款	广东精宏建设有限公司	2,000.00	100.00	131,909.00	6,595.45
应收账款	广东筠诚投资控股股份有限公司	45,928.40	2,317.84	428.40	42.84
应收账款	广东筠富教育管理有限公司	52,327.94	2,616.40	16,628.06	831.40
应收账款	广东筠塑新材料科技有限公司	800.00	40.00	95,255.00	4,762.75
应收账款	广东润田肥业有限公司	283,141.50	14,157.08	165,754.95	8,287.75
应收账款	广东益康生环保服务有限公司	2,400.00	120.00		
应收账款	广东益康生环保科技有限公司	3,760.00	188.00		
应收账款	广东益康生环保设备有限公司	86,400.00	4,320.00	100,000.00	5,000.00
应收账款	筠诚和瑞环境科技集团有限公司	38,778.30	1,938.92	5,762.60	288.13
应收账款	云浮市秉诚建筑安装工程有限公司	87,657.90	4,382.90		
应收账款	云浮筠城旭日实业投资有限公司	243,926.42	12,196.32	139,815.97	6,990.80
应收账款小计		847,120.46	42,377.44	655,553.98	32,799.12
预付款项	广东欣农互联科技有限公司			480,000.00	
预付款项	广东益康生环保服务有限公司			1,914,539.00	
预付款项	广东益康生环保设备有限公司			38,467.00	
预付账款小计				2,433,006.00	
其他应收款	广东筠塑新材料科技有限公司	140,000.00	14,000.00		
其他应收款	云浮筠顺贸易有限公司	20,000.00	2,000.00		
其他应收款	云浮筠顺贸易有限公司			20,000.00	2,000.00
其他应收款	广东益康生环保科技有限公司			137,929.60	6,896.48
其他应收款	广东精宏建设有限公司			21,690.00	1,084.50
其他应收款小计		160,000.00	16,000.00	179,619.60	9,980.98
其他非流动资产	广东益康生环保服务有限公司	3,858,363.10		4,148,180.00	
其他非流动资产	广东益康生环保科技有限公司	3,495,600.00			
其他非流动资产	云浮市秉诚建筑安装工程有限公司	15,466,894.60		11,622,994.60	
其他非流动资产	云浮市物联网研究院有限公司			1,068,582.63	
其他非流动资产小计		22,820,857.70		16,839,757.23	

(2) 应付项目

单位：元

项目名称	关联方	期末账面余额	期初账面余额
应付账款	广东泛仕达农牧风机有限公司	8,402,899.82	1,232,300.72

应付账款	广东精宏建设有限公司	5,776,086.30	7,508,076.38
应付账款	广东筠诚建筑科技有限公司	5,705,800.00	
应付账款	广东筠塑新材料科技有限公司	15,505,417.37	5,022,508.11
应付账款	广东润田肥业有限公司	143,891.48	161,908.92
应付账款	广东益康生环保服务有限公司	39,668,547.98	19,933,539.88
应付账款	广东益康生环保科技有限公司	12,203,540.00	25,191,035.45
应付账款	广东益康生环保设备有限公司	15,546,757.81	16,838,378.24
应付账款	广州无两生物科技有限公司	1,236,386.98	840,369.07
应付账款	云浮市秉诚建筑安装工程有限公司	59,611,042.93	41,557,581.04
应付账款	云浮市物联网研究院有限公司	3,155,026.66	2,402,167.95
应付账款	广东筠诚建筑科技有限公司		2,680,000.00
应付账款小计		166,955,397.33	123,367,865.76
预收款项	广东精宏建设有限公司	148,200.00	
预收款项	广东益康生环保服务有限公司	260,000.00	
预收款项	广东益康生环保设备有限公司	47,000.00	
预收款项	新兴县合源小额贷款有限公司	72,595.00	
预收款项	广东筠富教育管理有限公司		109,629.02
预收款项	云浮市秉诚建筑安装工程有限公司		1,872,240.60
预收款项小计		527,795.00	1,981,869.62
其他应付款	广东精宏建设有限公司	6,897,504.69	28,412,147.14
其他应付款	广东筠塑新材料科技有限公司	160,068.23	40,000.00
其他应付款	广东欣农互联科技有限公司	20,000.00	
其他应付款	广东益康生环保服务有限公司	2,535,241.50	4,711,074.35
其他应付款	广东益康生环保科技有限公司	5,504,840.59	14,256,568.59
其他应付款	广东益康生环保设备有限公司	530,794.00	1,300,798.00
其他应付款	新兴县合源小额贷款有限公司	9,000.00	9,000.00
其他应付款	云浮市秉诚建筑安装工程有限公司	12,313,396.27	9,840,564.47
其他应付款	云浮市物联网研究院有限公司	222,258.99	302,084.21
其他应付款	广东筠诚投资控股股份有限公司		52,500,000.00
其他应付款	新兴县六祖慈善会		10,000.00
其他应付款	广东筠诚建筑科技有限公司		330,000.00
其他应付款小计		28,193,104.27	111,712,236.76

7、关联方承诺

无

8、其他

无

十三、股份支付

1、股份支付总体情况

√ 适用 □ 不适用

单位：元

公司本期授予的各项权益工具总额	0.00
公司本期行权的各项权益工具总额	43,116,096.00
公司本期失效的各项权益工具总额	347,616.00
公司期末发行在外的股票期权行权价格的范围和合同剩余期限	无
公司期末发行在外的其他权益工具行权价格的范围和合同剩余期限	公司期末发行在外的限制性股票 21,678,768 股（包含资本公积转增 3,613,128 股），授予价格 10.975 元（原授予价格 13.17 元），合同剩余期限 10 个月

其他说明

公司2018年4月27日向2,455人授予限制性股票9,348.28万股，授予日为2018年4月27日，授予价格为13.17元/股。限制性股票激励计划在自授予限制性股票解锁期满12个月后、24个月后、36个月后分三次解锁，每次解锁的限制性股票比例分别为授予总量的40%，40%，20%。

公司2020年6月11日实施2019年度权益分配，向全体股东每10股派10元人民币现金（含税），以资本公积金向全体股东每10股转增2股。2019年度权益分配完成后，发行在外的限制性股票由18,065,640股变更为21,678,768股。

公司2020年6月24日第三届董事会第二十一次会议决议，审议通过了《关于回购注销首期限制性股票激励计划部分限制性股票的议案》，鉴于公司首期限限制性股票激励计划原激励对象16人因个人原因离职，已不再具备激励对象资格，公司对其持有的已获授但尚未解除限售的限制性股票347,616股进行回购注销。2020年7月13日，公司2020年第二次临时股东大会审议通过了该项回购注销议案。

公司之控股子公司广东温氏乳业有限公司（以下简称温氏乳业）2020年6月2日召开2020年第五次股东会审议通过《关于公司股东温氏股份转让股权的议案》，公司将持有的温氏乳业7%股权所对应的4,900万元注册资本以人民币2,670.50万元转让给珠海横琴筠利投资合伙企业（有限合伙）（以下简称“横琴筠利”）。上述温氏乳业7%股权全部用于对横琴筠利16名合伙人一温氏乳业董事、高管及其他核心员工的股权激励，由各合伙人认购横琴筠利的财产份额并间接持有温氏乳业股权，温氏乳业每1元注册资本的授予价格为0.545元。

2、以权益结算的股份支付情况

√ 适用 □ 不适用

单位：元

授予日权益工具公允价值的确定方法	授予日股票公允价值与授予价值的差额
可行权权益工具数量的确定依据	等待期内每个资产负债表日，根据最新可行权人数、业绩指标完成情况等后续信息进行预计
本期估计与上期估计有重大差异的原因	无
以权益结算的股份支付计入资本公积的累计金额	649,765,366.01
本期以权益结算的股份支付确认的费用总额	67,850,090.81

其他说明

无

3、以现金结算的股份支付情况

适用 不适用

4、股份支付的修改、终止情况

无

5、其他

无

十四、承诺及或有事项

1、重要承诺事项

资产负债表日存在的重要承诺

经营租赁承诺

至资产负债表日止，本公司对外签订的不可撤销的经营租赁合约情况如下：

单位：元

不可撤销经营租赁的最低租赁付款额	2020年6月30日
资产负债表日后第1年	580,510,560.85
资产负债表日后第2年	471,308,843.67
资产负债表日后第3年	463,883,121.87
合计	1,515,702,526.39

2、或有事项

(1) 资产负债表日存在的重要或有事项

无。

(2) 公司没有需要披露的重要或有事项，也应予以说明

公司不存在需要披露的重要或有事项。

3、其他

无。

十五、资产负债表日后事项**1、重要的非调整事项****2、利润分配情况**

单位：元

拟分配的利润或股利	1,912,039,152.00
经审议批准宣告发放的利润或股利	1,912,039,152.00

公司于 2020 年 8 月 19 日召开第三届董事会第二十三次会议，审议通过了《关于公司 2020 年中期利润分配预案的议案》。公司拟以截至 2020 年 6 月 30 日总股本扣除已回购并拟注销的部分限制性股票 347,616 股后 6,373,463,840 股为基数，向全体股东每 10 股派发现金股利 3 元（含税），合计派发现金股利 1,912,039,152.00 元(含税)；不送红股、不进行公积金转增股本。本次利润分配预案尚需提交公司股东大会审议。

3、销售退回**4、其他资产负债表日后事项说明****十六、其他重要事项****1、前期会计差错更正**

- (1) 追溯重述法
- (2) 未来适用法

2、债务重组**3、资产置换**

- (1) 非货币性资产交换
- (2) 其他资产置换

4、年金计划**5、终止经营****6、分部信息****(1) 报告分部的确定依据与会计政策**

本公司以内部组织结构、管理要求、内部报告制度为依据确定经营分部。本公司的经营分部是指同时满足下列条件的组成部分：

- (1) 该组成部分能够在日常活动中产生收入、发生费用；
- (2) 管理层能够定期评价该组成部分的经营成果，以决定向其配置资源、评价其业绩；
- (3) 能够取得该组成部分的财务状况、经营成果和现金流量等有关会计信息。

本公司以经营分部为基础确定报告分部，满足下列条件之一的经营分部确定为报告分部：

- (1) 该经营分部的分部收入占所有分部收入合计的10%或者以上；

(2) 该分部的分部利润（亏损）的绝对额，占所有盈利分部利润合计额或者所有亏损分部亏损合计额的绝对额两者中较大者的10%或者以上。

按上述会计政策确定的报告分部的经营分部的对外交易收入合计额占合并总收入的比重未达到75%时，增加报告分部的数量，按下述规定将其他未作为报告分部的经营分部纳入报告分部的范围，直到该比重达到75%：

- (1) 将管理层认为披露该经营分部信息对会计信息使用者有用的经营分部确定为报告分部；

(2) 将该经营分部与一个或一个以上的具有相似经济特征、满足经营分部合并条件的其他经营分部合并，作为一个报告分部。

分部间转移价格参照市场价格确定，与各分部共同使用的资产、相关的费用按照收入比例在不同的分部之间分配。

(2) 报告分部的财务信息

单位：元

项目	养殖行业	设备制造业	肉制品加工	乳品行业	兽药行业	其他行业	未分配项目	分部间抵销	合计
分部收入	44,209,878,888.98	755,922,102.74	182,311,587.69	536,995,409.79	982,734,072.87	519,739,934.82	7,061,431.51	-11,227,130,790.73	35,967,512,637.67
其中：								0.00	
外部销售收入	34,472,538,098.06	117,871,851.86	139,998,304.95	414,616,651.43	329,546,602.29	490,810,537.78	2,130,591.30	0.00	35,967,512,637.67
分部间销售收入	9,737,340.790.93	638,050,250.88	42,313,282.74	122,378,758.36	653,187,470.58	28,929,397.04	4,930,840.21	-11,227,130,790.73	
分部费用	39,327,527,077.77	704,662,229.24	163,415,807.66	490,630,323.11	708,035,100.64	528,769,234.25	209,954,679.09	-11,130,028,931.18	31,002,965,520.58
其中：分部销售成本	36,499,014,606.69	656,261,051.65	144,271,923.91	426,577,755.24	548,291,021.59	478,719,456.09	3,396,441.94	-11,097,036,068.33	27,659,496,188.77
分部利润	4,882,351,811.22	51,259,873.50	18,895,780.02	46,365,086.68	274,698,972.23	-9,029,299.43	-202,893,247.58	-97,101,859.55	4,964,547,117.09
分部资产	56,863,820,351.54	948,775,904.19	159,730,637.25	1,211,468,334.53	2,036,717,150.77	10,908,958,221.02	47,946,956,722.83	-54,392,828,699.57	65,683,598,622.56
分部负债	42,493,447,705.68	857,990,048.87	118,144,930.73	442,691,478.58	315,939,048.92	6,853,540,062.87	8,646,346.691.14	-40,057,821,913.83	19,670,278,052.96

(3) 公司无报告分部的，或者不能披露各报告分部的资产总额和负债总额的，应说明原因

无

(4) 其他说明

公司根据内部组织结构、管理要求及内部报告制度确定了养殖、设备制造、肉制品加工、乳品、兽药和其他共六大报告分部。其中养殖分部又分为两广区域、东北区域、华东区域、西南区域、华中区域、华北区域和西北区域七个分部。每个报告分部为单独的业务分部，提供不同的产品和劳务，由于每个分部需要不同的技术及市场策略而需要进行单独的管理。公司管理层将会定期审阅不同分部的财务信息以决定向其配置资源、评价业绩。

两广区域包含如下城市公司：广州、深圳、珠海、云浮、韶关、佛山、肇庆、阳江、江门、河源、惠州、清远、梅州、揭阳、南宁、玉林、贺州、梧州、桂林、儋州、琼海、东方、三亚；

东北区域包含如下城市公司：大连、长春、齐齐哈尔、朝阳、四平、黑河、公主岭、锦州；

华东区域包含如下城市公司：吉安、南昌、赣州、上饶、南京、莆田、漳州、三明、苏州、镇江、盐城、泰安、南通、合肥、滁州、亳州、淮安、连云港、宿迁、徐州、湖州、衢州、绍兴、芜湖、安庆、莱芜、六安、聊城、潍坊、宿州、德州、宁波、杭州、苏州、淮南；

西南区域包含如下城市公司：眉山、重庆、德阳、巴中、南充、贵阳、昆明、大理、黔东南、铜仁、遵义、广元、泸州、曲靖、红河、黔西南、资阳、宜宾、黔南、安顺、弥勒、六盘水；

华中区域包含如下城市公司：咸宁、永州、孝感、荆州、岳阳、郴州、长沙、衡阳、武汉、怀化、三门峡、宜宾、黄冈、射阳、洛阳、郑州；

华北区域包含如下城市公司：赤峰、长治、运城、沧州、天津、保定、忻州、晋城、邹城、新泰市、济宁、青岛；

西北区域包含如下城市公司：咸阳；

为了评价各个分部的业绩及向其配置资源，公司管理层会定期审阅归属于各分部资产、收入、成本、费用及经营成果，这些信息的编制基础如下：

分部资产包括企业在分部的经营中使用的、可直接归属于该分部的资产，以及能够以合理的基础分配给该分部的资产，未分配项目主要包括总部资产和递延所得税资产。

分部负债，是指分部经营活动形成的可归属于该分部的负债，包括归属于各分部的应付款项、预收款项和银行借款等，未分配项目主要包括总部负债和递延所得税负债。

分部经营成果是指各个分部产生的收入(包括对外交易收入及分部间的交易收入)，扣除各个分部发生的成本、费用、归属于各分部的资产发生的折旧和摊销及减值损失、直接归属于某一分部的银行存款及银行借款所产生的利息净支出后的净额。未分配项目主要为总部的收入和支出。分部之间收入的转移定价按照与其他对外交易相似的条款计算。

分部利润与财务报表营业利润总额的衔接如下：

单位：元

项目	本期发生额	上期发生额
分部利润	4,964,547,117.09	758,291,665.26
加:其他收益	75,119,108.20	29,956,540.96
投资收益	193,738,570.67	115,365,928.11
公允价值变动收益	-326,493,651.87	862,651,557.18
信用减值损失	-34,763,038.38	-39,875,766.33
资产减值损失	-716,605,989.44	-9,832,917.08
资产处置收益	-2,527,476.95	940,130.91

营业利润	4,153,014,639.32	1,717,497,139.01
------	------------------	------------------

7、其他对投资者决策有影响的重要交易和事项

无

8、其他

无

十七、母公司财务报表主要项目注释

1、应收账款

(1) 应收账款分类披露

单位：元

类别	期末余额					期初余额				
	账面余额		坏账准备		账面价值	账面余额		坏账准备		账面价值
	金额	比例	金额	计提比例		金额	比例	金额	计提比例	
其中：										
按组合计提坏账准备的应收账款	1,527,955.40	100.00%	53,159.30	3.48%	1,474,796.10	1,996,842.20	100.00%	57,709.43	2.89%	1,939,132.77
其中：										
应收账款组合	1,063,186.00	69.58%	53,159.30	5.00%	1,010,026.70	1,154,188.60	57.80%	57,709.43	5.00%	1,096,479.17
合并范围内关联方组合	464,769.40	30.42%	0.00		464,769.40	842,653.60	42.20%			842,653.60
合计	1,527,955.40	100.00%	53,159.30	3.48%	1,474,796.10	1,996,842.20	100.00%	57,709.43	2.89%	1,939,132.77

按组合计提坏账准备：

单位：元

名称	期末余额		
	账面余额	坏账准备	计提比例
应收账款组合	1,063,186.00	53,159.30	5.00%
合计	1,063,186.00	53,159.30	--

确定该组合依据的说明：

按账龄划分组合

如是按照预期信用损失一般模型计提应收账款坏账准备，请参照其他应收款的披露方式披露坏账准备的相关信息：

适用 不适用

按账龄披露

单位：元

账龄	期末余额
1 年以内（含 1 年）	1,527,955.40
合计	1,527,955.40

(2) 本期计提、收回或转回的坏账准备情况

本期计提坏账准备情况：

单位：元

类别	期初余额	本期变动金额				期末余额
		计提	收回或转回	核销	其他	
应收账款组合	57,709.43		4,550.13			53,159.30
合计	57,709.43		4,550.13			53,159.30

其中本期坏账准备收回或转回金额重要的：

无

(3) 本期实际核销的应收账款情况

应收账款核销说明：

无

(4) 按欠款方归集的期末余额前五名的应收账款情况

单位：元

单位名称	应收账款期末余额	占应收账款期末余额合计数的比例	坏账准备期末余额
第一名	464,769.40	30.42%	0.00
第二名	318,888.00	20.87%	15,944.40
第三名	215,772.00	14.12%	10,788.60
第四名	213,418.00	13.97%	10,670.90
第五名	145,670.00	9.53%	7,283.50
合计	1,358,517.40	88.91%	

(5) 因金融资产转移而终止确认的应收账款

无

(6) 转移应收账款且继续涉入形成的资产、负债金额

无

其他说明：

无

2、其他应收款

单位：元

项目	期末余额	期初余额
应收利息	0.00	
应收股利	0.00	
其他应收款	36,616,068,345.44	26,170,082,105.07
合计	36,616,068,345.44	26,170,082,105.07

(1) 应收利息**1) 应收利息分类****2) 重要逾期利息**

其他说明：

无

3) 坏账准备计提情况 适用 不适用**(2) 应收股利****1) 应收股利分类****2) 重要的账龄超过 1 年的应收股利****3) 坏账准备计提情况** 适用 不适用

其他说明：

无

(3) 其他应收款**1)其他应收款按款项性质分类情况**

单位：元

款项性质	期末账面余额	期初账面余额
合并范围内关联方	36,579,051,842.14	26,048,992,874.43
员工集资购房款	8,844,500.00	92,465,337.27
养户养殖借款	22,645,058.18	22,844,157.49
押金和保证金	7,167,011.06	7,244,146.54
备用金	80,995.38	822,960.00
其他款项	735,814.84	197,213.79
合计	36,618,525,221.60	26,172,566,689.52

2)坏账准备计提情况

单位：元

坏账准备	第一阶段	第二阶段	第三阶段	合计
	未来 12 个月预期信用损失	整个存续期预期信用损失(未发生信用减值)	整个存续期预期信用损失(已发生信用减值)	
2020 年 1 月 1 日余额	2,484,584.45			2,484,584.45
2020 年 1 月 1 日余额在本期	---	---	---	---
本期转回	-27,708.29			-27,708.29
2020 年 6 月 30 日余额	2,456,876.16			2,456,876.16

损失准备本期变动金额重大的账面余额变动情况

 适用 不适用

按账龄披露

单位：元

账龄	期末余额
1 年以内（含 1 年）	36,600,267,104.25
1 至 2 年	13,542,247.63
2 至 3 年	4,387,369.81
3 年以上	328,499.91
3 至 4 年	200,112.04

4 至 5 年	128,387.87
5 年以上	0.00
合计	36,618,525,221.60

3)本期计提、收回或转回的坏账准备情况

本期计提坏账准备情况：

单位：元

类别	期初余额	本期变动金额				期末余额
		计提	收回或转回	核销	其他	
按组合计提坏账准备的其他应收款	2,484,584.45		27,708.29			2,456,876.16
合计	2,484,584.45		27,708.29			2,456,876.16

其中本期坏账准备转回或收回金额重要的：

4)本期实际核销的其他应收款情况

其他应收款核销说明：

无

5)按欠款方归集的期末余额前五名的其他应收款情况

单位：元

单位名称	款项的性质	期末余额	账龄	占其他应收款期末余额合计数的比例	坏账准备期末余额
第一名	子公司往来	4,397,452,177.96	1 年以内	12.01%	
第二名	子公司往来	813,164,131.61	1 年以内	2.22%	
第三名	子公司往来	585,758,408.06	1 年以内	1.60%	
第四名	子公司往来	520,871,422.27	1 年以内	1.42%	
第五名	子公司往来	515,720,916.30	1 年以内	1.41%	
合计	--	6,832,967,056.20	--	18.66%	

6)涉及政府补助的应收款项

无

7)因金融资产转移而终止确认的其他应收款

无

8) 转移其他应收款且继续涉入形成的资产、负债金额

无

其他说明:

无

3、长期股权投资

单位：元

项目	期末余额			期初余额		
	账面余额	减值准备	账面价值	账面余额	减值准备	账面价值
对子公司投资	10,684,780,200.51		10,684,780,200.51	10,254,603,954.91		10,254,603,954.91
对联营、合营企业投资	64,260,756.48		64,260,756.48	64,787,538.12		64,787,538.12
合计	10,749,040,956.99		10,749,040,956.99	10,319,391,493.03		10,319,391,493.03

(1) 对子公司投资

单位：元

被投资单位	期初余额(账面价值)	本期增减变动				期末余额(账面价值)	减值准备期末余额
		追加投资	减少投资	计提减值准备	其他		
亳州温氏家禽有限公司	11,585,920.00	189,000.00	0.00			11,774,920.00	
亳州温氏畜牧有限公司	11,914,864.00	173,880.00	0.00			12,088,744.00	
定远温氏畜牧有限公司	10,510,720.00	60,480.00	0.00			10,571,200.00	
肥东温氏畜牧有限公司	137,672,360.00	219,240.00	0.00			137,891,600.00	
金安温氏畜牧有限公司	10,941,640.00	120,960.00	0.00			11,062,600.00	
灵璧温氏畜牧有限公司	10,128,520.00	45,360.00	0.00			10,173,880.00	
寿县温氏畜牧有限公司	10,619,281.60	106,520.40	0.00			10,725,802.00	
埇桥温氏畜牧有限公司	10,840,000.00	136,080.00	0.00			10,976,080.00	
海南温氏禽畜有限公司	20,166,998.40	238,215.60	0.00			20,405,214.00	
云浮市南江温氏农牧有限公司	14,431,672.00	506,898.00	0.00			14,938,570.00	
梧州市温氏农牧有限公司	10,332,640.00	45,360.00	0.00			10,378,000.00	
琼海温氏禽畜有限公司	46,969,161.60	198,374.40	0.00			47,167,536.00	

佛山市三水温氏家禽有限公司	12,946,176.00	108,864.00	0.00			13,055,040.00	
新兴县车岗温氏家禽有限公司	130,762,214.49	279,720.00	0.00			131,041,934.49	
阳西温氏禽畜有限公司	28,354,422.40	330,321.60	0.00			28,684,744.00	
广东温氏集团财务有限公司	910,332,640.00	113,400.00	0.00			910,446,040.00	
北票温氏康宝肉类食品有限公司	500,000.00	0.00	0.00			500,000.00	
林西温氏农牧有限公司	10,233,100.00	18,900.00	0.00			10,252,000.00	
齐齐哈尔温氏粮食有限公司	1,574,560.00	68,040.00	0.00			1,642,600.00	
龙江温氏穗丰粮食有限公司	1,000,000.00	0.00	0.00			1,000,000.00	
义县温氏农牧有限公司	10,000,000.00	0.00	0.00			10,000,000.00	
内蒙古康健肉类食品有限公司	37,000,000.00	0.00	0.00			37,000,000.00	
凌海温氏农牧有限公司	10,690,648.00	92,232.00	0.00			10,782,880.00	
长子温氏畜牧有限公司	5,282,240.00	45,360.00	0.00			5,327,600.00	
定襄温氏畜牧有限公司	10,728,532.00	94,248.00	0.00			10,822,780.00	
丰顺温氏家禽有限公司	27,643,040.00	211,680.00	0.00			27,854,720.00	
揭阳市温氏畜牧有限公司	32,322,840.00	196,560.00	0.00			32,519,400.00	
将乐温氏家禽有限公司	10,848,400.00	52,920.00	0.00			10,901,320.00	
莆田温氏家禽有限公司	10,419,277.65	189,000.00	0.00			10,608,277.65	
平远温氏畜牧有限公司	9,628,520.00	22,680.00	0.00			9,651,200.00	
芮城温氏畜牧有限公司	5,894,398.40	83,235.60	0.00			5,977,634.00	
漳州温氏农牧有限公司	15,819,792.00	864,108.00	0.00			16,683,900.00	
广东华农温氏畜牧股份有限公司	824,702,963.98	3,510,082.80	0.00			828,213,046.78	
安龙温氏畜牧有限公司	10,578,760.00	83,160.00	0.00			10,661,920.00	
北安温氏畜牧有限公司	10,703,920.00	64,260.00	0.00			10,768,180.00	
北票温氏农牧有限公司	178,708,960.00	83,160.00	0.00			178,792,120.00	
北票温氏育种有限公司	10,791,280.00	90,720.00	0.00			10,882,000.00	
温氏（朝阳）农牧有限公司	167,740,024.00	625,716.00	0.00			168,365,740.00	
滁州华农畜牧有限公司	6,493,520.00	189,000.00	0.00			6,682,520.00	
会泽温氏畜牧有限公司	10,637,056.00	64,134.00	0.00			10,701,190.00	
建平温氏农牧有限公司	10,939,120.00	47,880.00	0.00			10,987,000.00	
建水温氏畜牧有限公司	10,672,000.00	66,528.00	0.00			10,738,528.00	

开远温氏畜牧有限公司	10,000,000.00	0.00	0.00			10,000,000.00	
蓝山温氏畜牧有限公司	10,574,560.00	68,040.00	0.00			10,642,600.00	
凌源温氏农牧有限公司	5,000,000.00	0.00	0.00			5,000,000.00	
弥勒温氏畜牧有限公司	10,374,472.00	45,360.00	0.00			10,419,832.00	
曲靖市马龙区温氏畜牧有限公司	10,741,720.00	88,200.00	0.00			10,829,920.00	
蒙自温氏畜牧有限公司	10,523,051.20	65,242.80	0.00			10,588,294.00	
清远温氏种猪科技有限公司	11,506,120.00	144,900.00	0.00			11,651,020.00	
师宗温氏畜牧有限公司	10,869,400.00	100,800.00	0.00			10,970,200.00	
富川广东温氏畜牧有限公司	73,643,880.00	215,460.00	0.00			73,859,340.00	
桂林广东温氏家禽有限公司	22,971,380.00	204,120.00	0.00			23,175,500.00	
桂林温氏畜牧有限公司	10,601,728.80	145,681.20	0.00			10,747,410.00	
钟山温氏畜禽有限公司	11,805,160.00	166,320.00	0.00			11,971,480.00	
陆川县广东温氏畜禽有限公司	9,357,440.00	132,300.00	0.00			9,489,740.00	
南宁市广东温氏畜禽有限公司	17,805,427.20	817,866.00	0.00			18,623,293.20	
广西温氏畜牧有限公司	16,174,704.00	189,756.00	0.00			16,364,460.00	
旬邑温氏畜牧有限公司	10,859,320.00	105,840.00	0.00			10,965,160.00	
咸阳温氏畜牧有限公司	14,528,608.00	457,632.00	0.00			14,986,240.00	
广西玉林市广东温氏家禽有限公司	20,047,520.00	257,040.00	0.00			20,304,560.00	
永寿温氏畜牧有限公司	6,055,040.00	128,520.00	0.00			6,183,560.00	
永州冷水滩区温氏畜牧有限公司	10,112,728.00	79,128.00	0.00			10,191,856.00	
德州温氏畜牧有限公司	10,149,688.00	61,236.00	0.00			10,210,924.00	
沧县温氏畜牧有限公司	15,092,416.00	588,924.00	0.00			15,681,340.00	
沧州温氏畜牧有限公司	11,085,280.00	128,520.00	0.00			11,213,800.00	
东光温氏畜牧有限公司	10,383,040.00	45,360.00	0.00			10,428,400.00	
河北温氏晶新食品有限公司	10,000,000.00	0.00	0.00			10,000,000.00	
乐陵温氏畜牧有限公司	10,135,240.00	22,680.00	0.00			10,157,920.00	
南皮温氏畜牧有限公司	6,346,856.00	128,520.00	0.00			6,475,376.00	
天津温氏畜牧有限公司	10,000,000.00	0.00	0.00			10,000,000.00	
无棣温氏畜牧有限公司	10,000,000.00	0.00	0.00			10,000,000.00	
献县温氏畜牧有限公司	45,852,600.00	60,480.00	0.00			45,913,080.00	
盐山温氏畜牧有限公司	11,563,643.20	145,000.80	0.00			11,708,644.00	
汉川广东温氏家禽有限公司	15,547,180.00	151,200.00	0.00			15,698,380.00	
汉川温氏畜牧有限公司	11,611,960.00	186,480.00	0.00			11,798,440.00	
洪湖温氏畜牧有限公司	5,407,299.20	45,208.80	0.00			5,452,508.00	

监利温氏畜禽有限公司	19,839,052.00	189,378.00	0.00			20,028,430.00	
监利温氏畜牧有限公司	17,798,728.00	923,454.00	0.00			18,722,182.00	
松滋温氏畜牧有限公司	11,060,080.00	108,360.00	0.00			11,168,440.00	
团风温氏畜牧有限公司	9,680,400.00	674,920.00	0.00			10,355,320.00	
武汉温氏畜禽有限公司	6,115,440.00	37,800.00	0.00			6,153,240.00	
孝昌温氏畜牧有限公司	11,425,984.00	172,368.00	0.00			11,598,352.00	
咸宁市贺胜温氏禽畜有限公司	7,001,440.00	185,220.00	0.00			7,186,660.00	
咸宁温氏畜牧有限公司	11,036,560.00	105,840.00	0.00			11,142,400.00	
禹城温氏畜牧有限公司	10,651,840.00	37,800.00	0.00			10,689,640.00	
广东温氏大华农生物科技有限公司	929,998,272.54	1,632,960.00	0.00			931,631,232.54	
灵宝温氏禽业有限公司	10,344,400.00	98,280.00	0.00			10,442,680.00	
广东大渔生物有限公司	10,010,569.46	0.00	0.00			10,010,569.46	
新兴大华农禽蛋有限公司	28,525,161.17	52,920.00	0.00			28,578,081.17	
咸宁温氏佳丰食品有限公司	8,027,320.00	105,840.00	0.00			8,133,160.00	
佛山市正典生物技术有限公司	219,231,959.13	408,240.00	0.00			219,640,199.13	
肇庆大华农生物药品有限公司	357,783,181.32	884,520.00	0.00			358,667,701.32	
湖州南浔温氏佳味食品有限公司	11,534,680.00	107,100.00	0.00			11,641,780.00	
鹏福发展有限公司	322,271,523.36	0.00	0.00			322,271,523.36	
新兴县温氏荣康家禽有限公司	8,187,800.00	317,520.00	0.00			8,505,320.00	
新兴县温氏佳丰食品有限公司	12,800,560.00	370,440.00	0.00			13,171,000.00	
广东温氏佳润食品有限公司	186,048,840.00	554,400.00	0.00			186,603,240.00	
浙江温氏华统牧业有限公司	51,000,000.00	72,860,000.00	0.00			123,860,000.00	
江苏淮阴温氏畜牧有限公司	11,086,960.00	151,200.00	0.00			11,238,160.00	
江苏淮州温氏畜牧有限公司	10,687,120.00	83,160.00	0.00			10,770,280.00	
响水温氏畜牧有限公司	11,826,160.00	196,560.00	0.00			12,022,720.00	
大余温氏畜牧有限公司	11,787,520.00	196,560.00	0.00			11,984,080.00	
吉安县温氏畜牧有限公司	11,275,960.00	143,640.00	0.00			11,419,600.00	
龙南温氏畜牧有限公司	10,790,608.00	84,672.00	0.00			10,875,280.00	
永丰温氏畜牧有限公司	11,021,440.00	120,960.00	0.00			11,142,400.00	

铅山县温氏畜牧有限公司	5,639,240.00	-115,080.00	0.00			5,524,160.00	
新兴县佳裕贸易有限公司	11,467,880.00	0.00	0.00			11,467,880.00	
敖汉温氏农牧有限公司	10,378,000.00	45,360.00	0.00			10,423,360.00	
茌平温氏畜牧有限公司	10,299,880.00	52,920.00	0.00			10,352,800.00	
冠县温氏畜牧有限公司	10,160,440.00	60,480.00	0.00			10,220,920.00	
公主岭温氏农牧有限公司	10,741,888.00	7,560.00	0.00			10,749,448.00	
莱芜温氏畜牧有限公司	10,471,408.00	46,872.00	0.00			10,518,280.00	
宁阳温氏畜牧有限公司	15,826,240.00	559,440.00	0.00			16,385,680.00	
赤峰市松山区温氏农牧有限公司	10,629,580.00	113,400.00	0.00			10,742,980.00	
新泰温氏畜牧有限公司	10,403,200.00	45,360.00	0.00			10,448,560.00	
伊通温氏农牧有限公司	10,052,718.40	74,037.60	0.00			10,126,756.00	
邹城温氏畜牧有限公司	6,395,120.00	120,360.00	0.00			6,515,480.00	
莘县温氏畜牧有限公司	10,354,480.00	45,360.00	0.00			10,399,840.00	
博罗县温氏畜牧有限公司	11,401,200.00	136,080.00	0.00			11,537,280.00	
新兴县温氏食品联营有限公司	18,389,715.00	498,960.00	0.00			18,888,675.00	
河源市温氏禽畜有限公司	18,755,539.20	320,392.80	0.00			19,075,932.00	
吉安温氏禽畜有限公司	13,909,600.00	204,120.00	0.00			14,113,720.00	
进贤温氏禽畜有限公司	11,572,000.00	83,160.00	0.00			11,655,160.00	
信丰温氏畜牧有限公司	16,188,080.00	756,000.00	0.00			16,944,080.00	
安仁温氏畜牧有限公司	11,787,520.00	211,680.00	0.00			11,999,200.00	
湘阴温氏畜牧有限公司	11,046,640.00	52,920.00	0.00			11,099,560.00	
耒阳温氏禽畜有限公司	10,550,240.00	234,360.00	0.00			10,784,600.00	
宁乡广东温氏禽畜有限公司	42,614,912.00	973,728.00	0.00			43,588,640.00	
新兴县荣安温氏家禽有限公司	17,008,011.68	151,200.00	0.00			17,159,211.68	
永州温氏畜牧有限公司	5,500,640.00	22,680.00	0.00			5,523,320.00	
新兴县稔村温氏家禽有限公司	125,913,009.77	352,800.00	0.00			126,265,809.77	
滁州温氏畜牧有限公司	13,782,940.00	415,800.00	0.00			14,198,740.00	
崇左温氏畜牧有限公司	10,050,400.00	37,800.00	0.00			10,088,200.00	
佛山市高明区温氏家禽有限公司	22,215,080.00	225,540.00	0.00			22,440,620.00	
合肥温氏畜牧有限公司	19,064,272.00	1,002,456.00	0.00			20,066,728.00	
万安温氏畜牧有限公司	2,000,000.00	24,721.20	0.00			2,024,721.20	
开平市温氏畜牧有限公司	10,580,819.20	431,902.80	0.00			11,012,722.00	
开平市温氏禽业有限公司	10,534,240.00	42,068,040.00	0.00			52,602,280.00	

南陵温氏养猪有限公司	11,450,680.00	166,320.00	0.00			11,617,000.00	
祁东温氏畜牧有限公司	10,045,360.00	37,800.00	0.00			10,083,160.00	
芜湖温氏畜牧有限公司	11,928,304.00	216,216.00	0.00			12,144,520.00	
阳江市阳东温氏畜牧有限公司	9,533,272.00	263,088.00	0.00			9,796,360.00	
英德温氏禽业有限公司	10,498,960.00	60,480.00	0.00			10,559,440.00	
贺州温氏乳业有限公司	5,000,000.00	0.00	0.00			5,000,000.00	
广东温氏乳业有限公司	600,560,128.00	652,932.00	49,000,000.00			552,213,060.00	
四会温氏家禽有限公司	11,819,440.00	162,540.00	0.00			11,981,980.00	
肇庆市高要温氏畜牧有限公司	5,000,000.00	0.00	0.00			5,000,000.00	
朝阳南牧机械设备有限公司	3,882,000.00	113,400.00	0.00			3,995,400.00	
南充南牧机械设备有限公司	3,574,560.00	60,480.00	0.00			3,635,040.00	
青岛南牧机械设备有限公司	3,949,200.00	138,600.00	0.00			4,087,800.00	
芜湖南牧机械设备有限公司	3,571,200.00	0.00	0.00			3,571,200.00	
广东南牧机械设备有限公司	105,434,480.00	504,000.00	0.00			105,938,480.00	
泗水温氏畜牧有限公司	6,540,320.00	1,737,800.00	0.00			8,278,120.00	
万荣温氏畜牧有限公司	10,540,960.00	75,600.00	0.00			10,616,560.00	
阳城温氏畜牧有限公司	10,744,038.40	96,465.60	0.00			10,840,504.00	
垣曲温氏畜牧有限公司	10,546,000.00	68,040.00	0.00			10,614,040.00	
太仓广东温氏家禽有限公司	97,896,591.20	836,740.80	0.00			98,733,332.00	
滨海温氏畜牧有限公司	11,805,160.00	123,480.00	0.00			11,928,640.00	
高密温氏家禽有限公司	10,414,960.00	49,140.00	0.00			10,464,100.00	
灌云温氏家禽有限公司	10,000,000.00	0.00	0.00			10,000,000.00	
淮安温氏畜牧有限公司	19,305,100.00	1,018,500.00	0.00			20,323,600.00	
黄骅市温氏畜牧有限公司	10,000,000.00	0.00	0.00			10,000,000.00	
湖州广东温氏畜牧有限公司	10,000,000.00	0.00	0.00			10,000,000.00	
盐城温氏佳和食品有限公司	38,711,840.00	173,880.00	0.00			38,885,720.00	
江山温氏畜牧有限公司	11,596,000.00	173,880.00	0.00			11,769,880.00	
连云港温氏畜牧有限公司	12,982,840.00	393,120.00	0.00			13,375,960.00	
南通温氏家禽有限公司	11,753,080.00	204,120.00	0.00			11,957,200.00	
湖州南浔温氏畜牧有限公司	17,611,408.00	920,304.00	0.00			18,531,712.00	
衢州温氏畜牧有限公司	12,170,560.00	233,100.00	0.00			12,403,660.00	
宿迁温氏畜牧有限公司	11,891,680.00	181,440.00	0.00			12,073,120.00	

泰安温氏畜牧有限公司	11,445,640.00	173,880.00	0.00			11,619,520.00	
徐州温氏畜牧有限公司	12,457,000.00	260,820.00	0.00			12,717,820.00	
盐城温氏畜牧有限公司	103,362,940.00	287,532.00	0.00			103,650,472.00	
镇江温氏畜牧有限公司	11,514,100.00	151,200.00	0.00			11,665,300.00	
广东温氏投资有限公司	503,389,400.00	171,360.00	0.00			503,560,760.00	
广东筠源投资合伙企业（有限合伙）	80,000.00	0.00	0.00			80,000.00	
新兴县石头冲裕林林业专业合作社	3,000,000.00	0.00	0.00			3,000,000.00	
广东精捷检验检测有限公司	10,893,760.00	105,840.00	0.00			10,999,600.00	
生物源生物技术（深圳）股份有限公司	53,625,000.00	0.00	0.00			53,625,000.00	
广东温氏饲料有限公司	42,417,720.00	1,380,960.00	0.00			43,798,680.00	
新兴县佳通水运有限公司	2,000,000.00	0.00	0.00			2,000,000.00	
广东温氏信息科技有限公司	10,000,000.00	0.00	0.00			10,000,000.00	
新兴县国研科技有限公司	1,191,520.00	22,680.00	0.00			1,214,200.00	
广东温氏食品营销有限公司	98,771,600.00	5,000,000.00	0.00			103,771,600.00	
温氏（深圳）股权投资管理有限公司	879,626,800.00	120,811,680.00	0.00			1,000,438,480.00	
新兴县新大地禽畜有限公司	6,194,235.20	192,931.20	0.00			6,387,166.40	
安岳温氏畜牧有限公司	10,628,353.60	85,730.40	0.00			10,714,084.00	
重庆广东温氏家禽有限公司	18,402,659.20	188,512.80	0.00			18,591,172.00	
中江仓山温氏畜牧有限公司	12,593,080.00	234,360.00	0.00			12,827,440.00	
重庆长寿温氏畜牧有限公司	10,805,560.00	83,160.00	0.00			10,888,720.00	
德阳广东温氏家禽有限公司	20,529,552.00	661,878.00	0.00			21,191,430.00	
重庆丰都温氏畜牧有限公司	1,000,000.00	0.00	0.00			1,000,000.00	
南充市高坪温氏畜牧有限公司	10,638,400.00	75,600.00	0.00			10,714,000.00	
珙县温氏畜牧有限公司	10,534,240.00	90,720.00	0.00			10,624,960.00	
弥勒温氏家禽有限公司	10,191,520.00	83,160.00	0.00			10,274,680.00	
眉山温氏畜牧有限公司	11,575,840.00	143,640.00	0.00			11,719,480.00	
平昌温氏畜牧有限公司	11,438,752.00	132,678.00	0.00			11,571,430.00	
渠县温氏畜牧有限公司	5,000,000.00	37,800.00	0.00			5,037,800.00	
清镇温氏畜牧有限公司	11,197,840.00	120,960.00	0.00			11,318,800.00	
石林温氏畜牧有限公司	11,718,640.00	166,320.00	0.00			11,884,960.00	

潼南温氏畜牧有限公司	12,060,116.80	172,141.20	0.00			12,232,258.00	
仪陇温氏畜牧有限公司	17,507,752.00	932,148.00	0.00			18,439,900.00	
营山温氏畜牧有限公司	10,496,104.00	72,576.00	0.00			10,568,680.00	
巴中温氏畜牧有限公司	10,383,040.00	45,360.00	0.00			10,428,400.00	
苍溪温氏畜牧有限公司	10,737,016.00	90,720.00	0.00			10,827,736.00	
合江温氏畜牧有限公司	10,329,616.00	68,040.00	0.00			10,397,656.00	
中江温氏畜牧有限公司	11,834,896.00	188,244.00	0.00			12,023,140.00	
纳溪温氏畜牧有限公司	10,785,232.00	130,788.00	0.00			10,916,020.00	
重庆荣昌温氏畜牧有限公司	300,000.00	2,247,800.00	0.00			2,547,800.00	
安顺温氏畜牧有限公司	10,350,280.00	68,040.00	0.00			10,418,320.00	
福泉温氏畜牧有限公司	10,955,080.00	161,280.00	0.00			11,116,360.00	
靖州温氏畜牧有限公司	5,893,760.00	105,840.00	0.00			5,999,600.00	
麻江温氏农牧有限公司	11,058,400.00	120,960.00	0.00			11,179,360.00	
黎平温氏畜牧有限公司	10,254,520.00	22,680.00	0.00			10,277,200.00	
凯里温氏农牧有限公司	5,191,520.00	22,680.00	0.00			5,214,200.00	
水城温氏畜牧有限公司	10,409,920.00	-63,000.00	0.00			10,346,920.00	
思南温氏畜牧有限公司	10,702,240.00	45,360.00	0.00			10,747,600.00	
铜仁市万山区温氏畜牧有限公司	5,000,000.00	0.00	0.00			5,000,000.00	
祥云温氏畜牧有限公司	10,987,840.00	68,040.00	0.00			11,055,880.00	
玉屏温氏畜牧有限公司	14,987,080.00	589,680.00	0.00			15,576,760.00	
余庆温氏畜牧有限公司	11,291,920.00	151,200.00	0.00			11,443,120.00	
遵义温氏畜牧有限公司	10,633,360.00	86,940.00	0.00			10,720,300.00	
曲靖市沾益区温氏畜牧有限公司	8,646,440.00	498,960.00	0.00			9,145,400.00	
东安温氏畜牧有限公司	10,455,280.00	83,160.00	0.00			10,538,440.00	
郁南广东温氏家禽有限公司	20,929,440.00	360,360.00	0.00			21,289,800.00	
道县温氏畜牧有限公司	11,230,180.00	141,624.00	0.00			11,371,804.00	
怀集广东温氏畜禽有限公司	49,641,216.00	231,336.00	0.00			49,872,552.00	
贺州广东温氏畜禽有限公司	17,387,568.00	1,022,112.00	0.00			18,409,680.00	
江华温氏畜牧有限公司	11,788,108.00	192,402.00	0.00			11,980,510.00	
江永温氏畜牧有限公司	11,707,720.00	136,080.00	0.00			11,843,800.00	
江永温氏晶鲜食品有限公司	10,000,000.00	7,560.00	0.00			10,007,560.00	
宁城温氏农牧有限公司	11,568,280.00	120,960.00	0.00			11,689,240.00	
宁远温氏畜牧有限公司	10,542,976.00	68,040.00	0.00			10,611,016.00	
祁阳温氏畜牧有限公司	10,847,963.20	73,558.80	0.00			10,921,522.00	

罗定广东温氏畜牧有限公司	11,506,120.00	166,320.00	0.00			11,672,440.00	
新田温氏畜牧有限公司	144,344,284.00	2,373,836.00	0.00			146,718,120.00	
赤峰元宝山区温氏农牧有限公司	10,878,640.00	88,200.00	0.00			10,966,840.00	
云南温氏晶华食品有限公司	5,156,000.00	2,930,160.00	0.00			8,086,160.00	
广东温氏南方家禽育种有限公司	82,445,557.21	2,393,067.60	0.00			84,838,624.81	
开平温氏农牧有限公司	7,800,996.80	302,400.00	0.00			8,103,396.80	
眉山温氏家禽育种有限公司	8,997,816.55	211,680.00	0.00			9,209,496.55	
南京温氏家禽育种有限公司	11,969,000.00	68,040.00	0.00			12,037,040.00	
南京温氏畜禽有限公司	10,292,320.00	22,680.00	0.00			10,315,000.00	
咸宁温氏家禽育种有限公司	11,054,368.00	107,352.00	0.00			11,161,720.00	
云浮市云城温氏畜牧有限公司	16,386,704.00	914,004.00	0.00			17,300,708.00	
阳山温氏家禽育种有限公司	2,192,696.00	67,284.00	0.00			2,259,980.00	
常山温氏畜牧有限公司	10,750,120.00	80,640.00	0.00			10,830,760.00	
嵊州温氏畜牧有限公司	11,429,680.00	158,760.00	0.00			11,588,440.00	
望江温氏畜牧有限公司	11,249,080.00	163,800.00	0.00			11,412,880.00	
无为温氏家禽有限公司	10,000,000.00	45,360.00	0.00			10,045,360.00	
中山温氏晶宝食品有限公司	118,000,000.00	0.00	0.00			118,000,000.00	
广东温氏种猪科技有限公司	21,268,432.00	1,254,960.00	0.00			22,523,392.00	
保定国农温氏种猪育种股份有限公司	35,281,600.00	0.00	0.00			35,281,600.00	
贵州温氏种猪科技有限公司	10,656,880.00	22,680.00	0.00			10,679,560.00	
洪湖温氏种猪科技有限公司	11,272,331.20	107,830.80	0.00			11,380,162.00	
宁远温氏种猪科技有限公司	10,204,120.00	22,680.00	0.00			10,226,800.00	
曲靖温氏种猪科技有限公司	10,196,560.00	98,280.00	0.00			10,294,840.00	
山东温氏种猪科技有限公司	10,485,520.00	60,480.00	0.00			10,546,000.00	
咸阳温氏种猪科技有限公司	10,924,000.00	128,520.00	0.00			11,052,520.00	
肇庆市鼎湖温氏乳业有限公司	1,763,160.00	52,920.00	0.00			1,816,080.00	
江华温氏乳业有限公司	100,800.00	22,302.00	0.00			123,102.00	
连州温氏乳业有限公司	115,920.00	0.00	0.00			115,920.00	
钟山温氏乳业有限公司	364,728.00	0.00	0.00			364,728.00	
灌南温氏食品有限公司	282,240.00	2,836,760.00	0.00			3,119,000.00	
武冈温氏家禽有限公司	60,480.00	10,045,360.00	0.00			10,105,840.00	
广东温氏佳味食品有限公司	1,819,440.00	443,520.00	0.00			2,262,960.00	

苍梧温氏家禽有限公司	80,640.00	2,063,000.00	0.00			2,143,640.00	
梧州市龙圩区温氏家禽有限公司	90,720.00	66,780.00	0.00			157,500.00	
肇庆市鼎湖温氏畜牧有限公司	1,369,872.00	248,976.00	0.00			1,618,848.00	
阳春市温氏畜牧有限公司	1,127,347.20	899,892.00	0.00			2,027,239.20	
韶关霞兴温氏畜牧有限公司	616,560.00	151,200.00	0.00			767,760.00	
南雄市温氏生态养殖有限公司	967,680.00	219,240.00	0.00			1,186,920.00	
韶关市曲江区温氏畜牧有限公司	996,408.00	245,700.00	0.00			1,242,108.00	
赣州温氏晶鸿食品有限公司	30,240.00	18,765,360.00	0.00			18,795,600.00	
河源市温氏食品有限公司	2,293,200.00	559,440.00	0.00			2,852,640.00	
广东东成种猪科技有限公司	90,720.00	22,680.00	0.00			113,400.00	
运城温氏晶志食品有限公司	12,489,700.00	45,360.00	0.00			12,535,060.00	
定襄温氏晶宝食品有限公司	0.00	80,000.00	0.00			80,000.00	
开原温氏农牧有限公司	0.00	10,000,000.00	0.00			10,000,000.00	
东方温氏畜牧有限公司	0.00	9,007,560.00	0.00			9,007,560.00	
高州温氏畜牧有限公司	0.00	9,500,000.00	0.00			9,500,000.00	
化州温氏畜牧有限公司	0.00	5,450,000.00	0.00			5,450,000.00	
宾阳温氏畜牧有限公司	0.00	4,920,160.00	0.00			4,920,160.00	
吴桥温氏畜牧有限公司	0.00	250,000.00	0.00			250,000.00	
房县温氏畜牧有限公司	0.00	10,000,000.00	0.00			10,000,000.00	
通城温氏畜牧有限公司	0.00	10,000,000.00	0.00			10,000,000.00	
黄骅市温氏食品有限公司	0.00	5,550,000.00	0.00			5,550,000.00	
梧州温氏佳丰食品有限公司	0.00	6,000,000.00	0.00			6,000,000.00	
宝应温氏畜牧有限公司	0.00	10,000,000.00	0.00			10,000,000.00	
会昌温氏畜牧有限公司	0.00	8,524,104.00	0.00			8,524,104.00	
东阿温氏畜牧有限公司	0.00	90,000.00	0.00			90,000.00	
忻州温氏畜牧有限公司	0.00	5,000,000.00	0.00			5,000,000.00	
玉屏温氏晶宝食品有限公司	0.00	5,790,000.00	0.00			5,790,000.00	
荣县温氏畜牧有限公司	0.00	1,352,680.00	0.00			1,352,680.00	
遵义温氏晶黔食品有限公司	0.00	10,000,000.00	0.00			10,000,000.00	
贵港温氏畜牧有限公司	0.00	700,000.00	0.00			700,000.00	
崇左江城温氏畜牧有限公司	0.00	10,000,000.00	0.00			10,000,000.00	
崇左江洲温氏畜牧有限公司	0.00	10,007,560.00	0.00			10,007,560.00	
宁明温氏畜牧有限公司	0.00	4,000,000.00	0.00			4,000,000.00	
重庆温氏种猪科技有限公司	0.00	1,500,000.00	0.00			1,500,000.00	

佛冈县温氏畜牧有限公司	0.00	225,918.00	0.00			225,918.00	
长兴温氏华统畜牧有限公司	0.00	105,840.00	0.00			105,840.00	
兴化温氏华统畜牧有限公司	0.00	83,160.00	0.00			83,160.00	
淮安温氏晶诚食品有限公司	0.00	45,360.00	0.00			45,360.00	
监利温氏晶宝食品有限公司	0.00	37,800.00	0.00			37,800.00	
连州温氏畜牧有限公司	0.00	64,260.00	0.00			64,260.00	
英德温氏畜牧有限公司	0.00	60,984.00	0.00			60,984.00	
英德温氏鸽业有限公司	0.00	7,560.00	0.00			7,560.00	
清远市清新区温氏畜牧有限公司	0.00	80,640.00	0.00			80,640.00	
合计	10,254,603,954.91	479,176,245.6 0	49,000,000. 00			10,684,780,20 0.51	

(2) 对联营、合营企业投资

单位：元

投资单位	期初余额 (账面价 值)	本期增减变动							期末余额 (账面价 值)	减值 准备 期末 余额	
		追加投 资	减少投 资	权益法下 确认的投 资损益	其他综合 收益调整	其他权 益变动	宣告发放 现金股利 或利润	计提减 值准备			其他
一、合营企业											
二、联营企业											
广东新牧网络科 技有限公司	2,762,945 .18			776,217.8 9						3,539,163 .07	
新兴县合源小额 贷款有限公司	41,861.49 5.25			81,646.62			1,039,898 .05			40,903.24 3.82	
广州无两生物科 技有限公司	7,872,579 .52			-167,509. 40						7,705,070 .12	
广东欣农互联科 技有限公司	12,290.51 8.17			-177,238. 70						12,113.27 9.47	
小计	64,787.53 8.12			513,116.4 1			1,039,898 .05			64,260.75 6.48	
合计	64,787.53 8.12			513,116.4 1			1,039,898 .05			64,260.75 6.48	

(3) 其他说明

无

4、营业收入和营业成本

单位：元

项目	本期发生额		上期发生额	
	收入	成本	收入	成本
主营业务	640,781,767.67	667,664,561.96	705,218,389.13	630,784,716.34
其他业务	3,527,754.15	948,718.03	2,666,755.52	984,041.27
合计	644,309,521.82	668,613,279.99	707,885,144.65	631,768,757.61

收入相关信息：

单位：元

合同分类	分部 1	合计
商品类型	644,309,521.82	644,309,521.82
其中：		
肉鸡类	405,585,097.20	405,585,097.20
饲料类	218,214,630.90	218,214,630.90
其他类	20,509,793.72	20,509,793.72

与履约义务相关的信息：

无。

与分摊至剩余履约义务的交易价格相关的信息：

无

其他说明：

无

5、投资收益

单位：元

项目	本期发生额	上期发生额
成本法核算的长期股权投资收益	12,626,105,745.06	5,947,465,886.71
权益法核算的长期股权投资收益	513,116.41	119,588.32
处置长期股权投资产生的投资收益	-22,295,000.00	
交易性金融资产在持有期间的投资收益	36,021,886.16	32,641,854.94
处置交易性金融资产取得的投资收益	31,212,094.90	153,360.00
合计	12,671,557,842.53	5,980,380,689.97

6、其他

无

十八、补充资料

1、当期非经常性损益明细表

适用 不适用

单位：元

项目	金额	说明
非流动资产处置损益	16,250,500.92	
计入当期损益的政府补助（与企业业务密切相关，按照国家统一标准定额或定量享受的政府补助除外）	86,490,289.51	
除同公司正常经营业务相关的有效套期保值业务外，持有交易性金融资产、衍生金融资产、交易性金融负债、衍生金融负债产生的公允价值变动损益，以及处置交易性金融资产、衍生金融资产、交易性金融负债、衍生金融负债和其他债权投资取得的投资收益	-120,655,979.59	
除上述各项之外的其他营业外收入和支出	-97,155,773.75	
减：所得税影响额	-51,432,488.08	
少数股东权益影响额	-404,041.25	
合计	-63,234,433.58	--

对公司根据《公开发行证券的公司信息披露解释性公告第 1 号——非经常性损益》定义界定的非经常性损益项目，以及把《公开发行证券的公司信息披露解释性公告第 1 号——非经常性损益》中列举的非经常性损益项目界定为经常性损益的项目，应说明原因。

适用 不适用

2、净资产收益率及每股收益

报告期利润	加权平均净资产收益率	每股收益	
		基本每股收益（元/股）	稀释每股收益（元/股）
归属于公司普通股股东的净利润	8.79%	0.6541	0.6541
扣除非经常性损益后归属于公司普通股股东的净利润	8.92%	0.6641	0.6641

3、境内外会计准则下会计数据差异

(1) 同时按照国际会计准则与按中国会计准则披露的财务报告中净利润和净资产差异情况

适用 不适用

(2) 同时按照境外会计准则与按中国会计准则披露的财务报告中净利润和净资产差异情况

适用 不适用

(3) 境内外会计准则下会计数据差异原因说明, 对已经境外审计机构审计的数据进行差异调节的, 应注明该境外机构的名称

无

4、其他

无

第十二节 备查文件目录

- 一、载有公司法定代表人签名的2020年半年度报告文本；
- 二、载有公司负责人、主管会计工作负责人、会计机构负责人签名并盖章的财务报告；
- 三、其他相关资料。

以上备查文件的备置地点：公司证券事务部

温氏食品集团股份有限公司

法定代表人：温志芬

2020年8月19日