



江西三鑫医疗科技股份有限公司

2023 年年度报告

2024-017

2024 年 3 月

2023 年年度报告

第一节 重要提示、目录和释义

公司董事会、监事会及董事、监事、高级管理人员保证年度报告内容的真实、准确、完整，不存在虚假记载、误导性陈述或者重大遗漏，并承担个别和连带的法律责任。

公司负责人彭义兴、主管会计工作负责人邹蓓廷及会计机构负责人(会计主管人员)舒南妹声明：保证本年度报告中财务报告的真实、准确、完整。所有董事均已出席了审议本报告的董事会会议。

本报告中如有涉及未来的计划、业绩预测等方面的内容，均不构成本公司对任何投资者及相关人士的实质承诺，投资者及相关人士均应当对此保持足够的风险认识，并且应当理解计划、预测与承诺之间的差异。

1、国家政策风险

医疗器械行业既是国家重点鼓励和扶持的产业，同时也是受国家监管程度较高的行业，包括行业准入、生产条件、质量标准等。若国家有关监管政策发生重大变化，将有可能导致整个行业的竞争格局出现新的变化，从而对本公司的生产经营带来新挑战。

2、质量控制风险

公司主要产品为国家Ⅲ类医疗器械，其安全性和有效性关系到人们的健康和生命，属于国家重点监督管理的器械。我国对相关企业的设立、产品的生产销售资格均进行严格审查，并建立了系统的管理和市场准入制度，国外

对医疗器械市场准入也都有严格的标准。如果公司不能持续有效地执行质量管理相关控制制度和措施或产品出现质量问题，将对公司信誉造成损害，从而影响公司的经营。

3、市场竞争风险

国内血液净化市场竞争激烈，境外龙头企业占有较高的市场份额。随着近年来集采政策的深入推进，血液净化领域主要产品价格已有不同程度的下降，目前处于市场较低水平，可能对公司血液净化类业务未来的盈利能力产生一定影响，存在市场竞争风险。但在带量采购政策下，企业一旦中标，可迅速占有大量市场份额，带量采购可加快国产替代进程，是国产头部企业扩大市场份额的重大机遇。

4、产品研发风险

公司主营业务为血液净化类、输注类、心胸外科类等医疗器械的研发、制造、销售与服务，产品迭代创新速度快。但如果公司未来科研、技术改造更新缓慢，不能及时将新技术运用于产品研发，可能削弱公司在技术和市场方面的领先优势，对公司未来的发展产生不利影响。

公司经本次董事会审议通过的利润分配预案为：以 511,300,895 为基数，向全体股东每 10 股派发现金红利 1.5 元（含税），送红股 0 股（含税），以资本公积金向全体股东每 10 股转增 0 股。

目录

| | |
|-----------------------|----|
| 第一节 重要提示、目录和释义 | 2 |
| 第二节 公司简介和主要财务指标 | 8 |
| 第三节 管理层讨论与分析 | 12 |
| 第四节 公司治理 | 46 |
| 第五节 环境和社会责任 | 63 |
| 第六节 重要事项 | 65 |
| 第七节 股份变动及股东情况 | 72 |
| 第八节 优先股相关情况 | 80 |
| 第九节 债券相关情况 | 81 |
| 第十节 财务报告 | 82 |

备查文件目录

- 1、载有公司负责人、主管会计工作负责人、会计机构负责人（会计主管人员）签名并盖章的财务报表。
- 2、载有会计师事务所盖章、注册会计师签名并盖章的审计报告原件。
- 3、报告期内公开披露过的所有公司文件的正本及公告的原稿。

以上备查文件的备置地点：公司证券投资部。

释义

| 释义项 | 指 | 释义内容 |
|---------------------|---|--|
| 三鑫医疗、公司、本公司、母公司、发行人 | 指 | 江西三鑫医疗科技股份有限公司 |
| 三鑫有限 | 指 | 江西三鑫医疗器械有限责任公司，2002 年名称变更为江西三鑫医疗器械集团有限公司，为公司曾用名 |
| 云南三鑫 | 指 | 本公司全资子公司，云南三鑫医疗科技有限公司 |
| 四川威力生 | 指 | 本公司全资子公司，四川威力生医疗科技有限公司 |
| 江西圣丹康 | 指 | 本公司全资子公司，江西圣丹康医学科技有限公司 |
| 鑫威康 | 指 | 本公司全资子公司，江西鑫威康贸易有限公司 |
| 赣医公司 | 指 | 本公司全资子公司，江西赣医健康产业投资有限公司 |
| 宁波菲拉尔 | 指 | 本公司控股子公司，宁波菲拉尔医疗用品有限公司 |
| 黑龙江鑫品晰 | 指 | 本公司控股子公司，黑龙江鑫品晰医疗科技有限公司 |
| 成都威力生 | 指 | 本公司控股二级子公司，成都威力生生物科技有限公司 |
| 呈图康 | 指 | 本公司全资二级子公司，江西呈图康科技有限公司 |
| 钶维肽 | 指 | 本公司全资二级子公司，江西钶维肽生物科技有限公司 |
| 哈尔滨鑫峰医疗 | 指 | 本公司控股二级子公司，哈尔滨鑫峰医疗科技有限公司 |
| 四川三威康 | 指 | 本公司控股三级子公司，四川三威康科技有限公司 |
| 厦门精配软件 | 指 | 本公司参股公司，厦门精配软件工程有限公司 |
| 证监会 | 指 | 中国证券监督管理委员会 |
| 深交所 | 指 | 深圳证券交易所 |
| 工信部 | 指 | 中华人民共和国工业和信息化部 |
| 国家卫健委 | 指 | 中华人民共和国卫生健康委员会 |
| 国家发改委 | 指 | 中华人民共和国发展和改革委员会 |
| 国家医保局 | 指 | 国家医疗保障局 |
| 国家药监局 | 指 | 中华人民共和国药品监督管理局 |
| 国家工信部 | 指 | 中华人民共和国工业和信息化部 |
| 浙江医保局 | 指 | 浙江省医疗保障局 |
| 公司法 | 指 | 中华人民共和国公司法 |
| 证券法 | 指 | 中华人民共和国证券法 |
| 股票上市规则 | 指 | 深圳证券交易所创业板股票上市规则 |
| 公司章程 | 指 | 江西三鑫医疗科技股份有限公司章程 |
| 报告期、报告期内、本报告期 | 指 | 2023 年，即 2023 年 1 月 1 日至 2023 年 12 月 31 日 |
| 报告期末、本报告期末 | 指 | 2023 年 12 月 31 日 |
| 上年同期 | 指 | 2022 年，即 2022 年 1 月 1 日至 2022 年 12 月 31 日 |
| 元、万元 | 指 | 人民币元、人民币万元 |
| PTA | 指 | 经皮腔内血管成形术。是指经皮穿刺引入球囊导管、金属内支架等器材对狭窄、闭塞的血管进行扩张，使其复通的一种介入治疗方法 |
| CRRT | 指 | 连续肾脏替代疗法 |
| TPU | 指 | 热塑性聚氨酯弹性体，是一种高分子材料 |
| PC | 指 | 聚碳酸酯 |
| PP | 指 | 聚丙烯 |
| HD | 指 | 血液透析，急慢性肾功能衰竭患者肾脏替代治疗方式之一 |

| | | |
|-----------|---|---|
| IPD | 指 | 集成产品开发，是一套产品开发的模式、理念与方法 |
| PLM | 指 | 产品生命周期管理 |
| CKD | 指 | 慢性肾脏病 |
| DRG | 指 | 疾病诊断相关分组，是指将患者按照疾病严重程度、治疗方法的复杂程度及资源消耗程度分成一定数目的疾病组，每个组都有一个统一的收费价格。 |
| DIP | 指 | 按病种分值付费，是指将每个疾病诊断按照治疗方式不同进行分组，然后医保部门会根据每年应支付的医保基金总额确定每个病种的付费标准。 |
| I 类医疗器械 | 指 | 风险程度低，实行常规管理可以保证安全、有效的医疗器械，由设区的市级人民政府药品监督管理部门实行备案管理 |
| II 类医疗器械 | 指 | 具有中度风险，需要严格控制以保证其安全、有效的医疗器械，由省、自治区、直辖市人民政府药品监督管理部门实行注册管理 |
| III 类医疗器械 | 指 | 具有较高风险，需要采取特别措施严格控制管理以保障其安全、有效的医疗器械，由国务院药品监督管理部门实行注册管理 |
| EHS 管理体系 | 指 | 环境管理体系和职业健康、安全管理体系的整合。EHS 是环境 Environment、健康 Health、安全 Safety 的缩写 |
| 注册证 | 指 | 医疗器械注册证 |

第二节 公司简介和主要财务指标

一、公司信息

| | | | |
|---------------|---|------|--------|
| 股票简称 | 三鑫医疗 | 股票代码 | 300453 |
| 公司的中文名称 | 江西三鑫医疗科技股份有限公司 | | |
| 公司的中文简称 | 三鑫医疗 | | |
| 公司的外文名称（如有） | Jiangxi Sanxin Medtec Co., Ltd. | | |
| 公司的外文名称缩写（如有） | Sanxin Medtec | | |
| 公司的法定代表人 | 彭义兴 | | |
| 注册地址 | 江西省南昌县小蓝经济开发区富山大道 999 号 | | |
| 注册地址的邮政编码 | 330200 | | |
| 公司注册地址历史变更情况 | 2010 年 12 月公司注册地址由三江街变更为江西省南昌市南昌县小蓝经济开发区富山大道 999 号 2016 年 2 月公司注册地址由江西省南昌市南昌县小蓝经济开发区富山大道 999 号变更为江西省南昌县小蓝经济开发区富山大道 999 号 | | |
| 办公地址 | 江西省南昌县小蓝经济开发区富山大道 999 号 | | |
| 办公地址的邮政编码 | 330200 | | |
| 公司网址 | http://www.sanxin-med.com/ | | |
| 电子信箱 | sanxinkeji1997@163.com | | |

二、联系人和联系方式

| | 董事会秘书 | 证券事务代表 |
|------|-------------------------|-------------------------|
| 姓名 | 刘明 | 周文燕 |
| 联系地址 | 江西省南昌县小蓝经济开发区富山大道 999 号 | 江西省南昌县小蓝经济开发区富山大道 999 号 |
| 电话 | 0791-85950380 | 0791-85950380 |
| 传真 | 0791-85950380 | 0791-85950380 |
| 电子信箱 | sanxinkeji1997@163.com | sanxinkeji1997@163.com |

三、信息披露及备置地点

| | |
|------------------|---|
| 公司披露年度报告的证券交易所网站 | 深圳证券交易所（ http://www.szse.cn ） |
| 公司披露年度报告的媒体名称及网址 | 媒体名称：《证券时报》 巨潮资讯网（ http://www.cninfo.com.cn/ ） |
| 公司年度报告备置地点 | 公司证券投资部 |

四、其他有关资料

公司聘请的会计师事务所

| | |
|------------|----------------------|
| 会计师事务所名称 | 大信会计师事务所（特殊普通合伙） |
| 会计师事务所办公地址 | 北京市海淀区知春路1号学院国际大厦15层 |
| 签字会计师姓名 | 冯丽娟、梁华 |

公司聘请的报告期内履行持续督导职责的保荐机构

适用 不适用

公司聘请的报告期内履行持续督导职责的财务顾问

适用 不适用

五、主要会计数据和财务指标

公司是否需追溯调整或重述以前年度会计数据

是 否

| | 2023 年 | 2022 年 | 本年比上年增减 | 2021 年 |
|---------------------------|------------------|------------------|-----------|------------------|
| 营业收入（元） | 1,300,060,980.74 | 1,336,002,647.93 | -2.69% | 1,164,288,763.57 |
| 归属于上市公司股东的净利润（元） | 206,633,857.16 | 184,634,263.09 | 11.92% | 155,910,663.53 |
| 归属于上市公司股东的扣除非经常性损益的净利润（元） | 180,894,973.17 | 166,627,610.36 | 8.56% | 145,190,265.25 |
| 经营活动产生的现金流量净额（元） | 339,811,880.66 | 402,176,397.74 | -15.51% | 329,716,957.18 |
| 基本每股收益（元/股） | 0.3987 | 0.3585 | 11.21% | 0.3075 |
| 稀释每股收益（元/股） | 0.3984 | 0.3585 | 11.13% | 0.3038 |
| 加权平均净资产收益率 | 18.02% | 18.96% | -0.94% | 18.64% |
| | 2023 年末 | 2022 年末 | 本年末比上年末增减 | 2021 年末 |
| 资产总额（元） | 2,030,807,833.80 | 1,787,057,635.39 | 13.64% | 1,406,039,522.12 |
| 归属于上市公司股东的净资产（元） | 1,246,427,038.42 | 1,076,110,066.61 | 15.83% | 905,506,389.19 |

公司最近三个会计年度扣除非经常性损益前后净利润孰低者均为负值，且最近一年审计报告显示公司持续经营能力存在不确定性

是 否

扣除非经常损益前后的净利润孰低者为负值

是 否

公司报告期末至年度报告披露日股本是否因发行新股、增发、配股、股权激励行权、回购等原因发生变化且影响所有者权益金额

是 否

| | |
|-----------------------|--------|
| 支付的优先股股利 | 0.00 |
| 支付的永续债利息（元） | 0.00 |
| 用最新股本计算的全面摊薄每股收益（元/股） | 0.3977 |

六、分季度主要财务指标

单位：元

| | 第一季度 | 第二季度 | 第三季度 | 第四季度 |
|------------------------|----------------|----------------|----------------|----------------|
| 营业收入 | 272,919,002.98 | 308,826,545.38 | 348,215,464.05 | 370,099,968.33 |
| 归属于上市公司股东的净利润 | 44,785,584.88 | 44,694,296.52 | 51,930,445.97 | 65,223,529.79 |
| 归属于上市公司股东的扣除非经常性损益的净利润 | 36,384,675.79 | 42,065,322.36 | 49,166,552.09 | 53,278,422.93 |
| 经营活动产生的现金流量净额 | -34,753,885.06 | 132,964,223.25 | 111,423,992.28 | 130,177,550.19 |

上述财务指标或其加总数是否与公司已披露季度报告、半年度报告相关财务指标存在重大差异

是 否

七、境内外会计准则下会计数据差异

1、同时按照国际会计准则与按照中国会计准则披露的财务报告中净利润和净资产差异情况

适用 不适用

公司报告期不存在按照国际会计准则与按照中国会计准则披露的财务报告中净利润和净资产差异情况。

2、同时按照境外会计准则与按照中国会计准则披露的财务报告中净利润和净资产差异情况

适用 不适用

公司报告期不存在按照境外会计准则与按照中国会计准则披露的财务报告中净利润和净资产差异情况。

八、非经常性损益项目及金额

适用 不适用

单位：元

| 项目 | 2023 年金额 | 2022 年金额 | 2021 年金额 | 说明 |
|--|---------------|---------------|---------------|----|
| 非流动性资产处置损益（包括已计提资产减值准备的冲销部分） | -223,639.25 | -6,706,890.69 | -4,113,705.80 | |
| 计入当期损益的政府补助（与公司正常经营业务密切相关，符合国家政策规定、按照确定的标准享有、对公司损益产生持续影响的政府补助除外） | 25,269,466.45 | 23,744,029.94 | 17,898,922.83 | |
| 除同公司正常经营业务相关的有效套期保值业务外，非金融企业持有金融资产和金融负债产生的公允价值变动损益以及处置金融资产和金融负债产生的损益 | 4,864,268.84 | 4,259,720.55 | | |
| 委托他人投资或管理资产的损益 | 5,993,942.77 | 641,227.07 | 1,074,958.34 | |
| 单独进行减值测试的应收款项减值准备转回 | 1,041,946.91 | 135,240.00 | | |
| 除上述各项之外的其他营业外收入和支出 | -5,557,338.76 | 384,933.29 | -1,547,489.53 | |
| 减：所得税影响额 | 4,469,535.96 | 3,654,991.58 | 1,394,185.82 | |
| 少数股东权益影响额（税后） | 1,180,227.01 | 796,615.85 | 1,198,101.74 | |
| 合计 | 25,738,883.99 | 18,006,652.73 | 10,720,398.28 | -- |

其他符合非经常性损益定义的损益项目的具体情况：

适用 不适用

公司不存在其他符合非经常性损益定义的损益项目的具体情况。

将《公开发行证券的公司信息披露解释性公告第 1 号——非经常性损益》中列举的非经常性损益项目界定为经常性损益项目的情况说明

适用 不适用

公司不存在将《公开发行证券的公司信息披露解释性公告第 1 号——非经常性损益》中列举的非经常性损益项目界定为经常性损益的项目的情形。

第三节 管理层讨论与分析

一、报告期内公司所处行业情况

公司是血液净化产业平台运营商和医用耗材领域制造商，产品分为血液净化类、输注类和心胸外科类三大类，用于早中晚期肾脏病治疗、输液注射和心胸外科手术，属于医疗器械行业。

1、行业发展情况

(1) 医疗器械行业规模

全球人口基数扩大、老龄化程度提高、慢性病患者数量持续增加，伴随着人们生活水平提高、医疗需求不断增加等因素推动，全球医疗器械产业发展迅速，已经成为世界经济的支柱性产业。在全球医疗器械市场中，发达国家和地区的医疗器械产业发展时间早，对产品的技术水平和质量要求较高，市场需求主要是产品升级换代的需求，市场规模增长较为稳定；发展中国家随着经济增长提高了对医疗器械的需求，发展中国家医疗器械市场是全球医疗器械的新兴市场，市场需求为产品普及需求与升级换代需求并存，从全球范围内长期来看，医疗器械市场将持续保持增长的趋势。

相较于发达国家的成熟市场，我国医疗器械市场仍然处于市场快速渗透阶段。在居民医疗保健支付能力的提升、国家对医疗行业扶持加大、医疗行业技术发展带来的产业升级以及国产替代加速推进等因素推动下，我国医疗行业保持高速增长。《2023 中国医疗器械产业发展报告》显示，我国医疗器械规模以上生产企业利润连续三年保持千亿水平。根据弗若斯特沙利文数据，2022 年全球医疗器械市场规模预计达 35,479 亿元，同比增长 4.12%；2022 年中国医疗器械市场规模约为 13,000 亿元，同比增长 12%，增速约为全球市场增速的 3 倍，市场份额超过全球市场的三分之一，我国医疗器械行业市场潜力巨大。南方医药经济研究所预测，“十四五”乃至更长时期，我国医疗器械产业发展仍将继续处于“黄金发展期”。

(2) 医疗器械行业政策

① 多项政策发力，鼓励创新医疗器械上市

2023 年 7 月，国家发改委发布《关于〈产业结构调整指导目录（2023 年本，征求意见稿）〉公开征求意见的公告》，高端医疗器械列入鼓励类。随后，“权威部门话开局”系列主题新闻发布会上，国家药监局也明确鼓励创新医疗器械上市，推动产业高质量发展。近年来，国家药监局先后印发《创新医疗器械特别审查程序》《医疗器械优先审批程序》，旨在创新产品和临床急需产品“单独排队，一路快跑”。2023 年，进入国家创新医疗器械特别审批程序的产品数量共 69 款，为历年来之最；从审批时间上看，近年来创新器械上市时间稳定在 2.5 年左右，上市时长大幅缩短，侧面反映创新器械审批“绿色通道”常态化。

创新医疗器械支付机制持续升级。伴随 DRG 实施，医疗机构的治疗路径发生了转变。在部分复杂病例中，高价新技术的使用有可能会受到约束。基于对临床质量和效率的考量，以及鼓励药械企业坚持创新，国家在政策层面进行了积极调整。此前国家医保局在《对十三届全国人大五次会议第 8013 号建议的答复》中指出，指导各地及时将符合条件的创新医用耗材按程序纳入医保支付范围，在推进医保支付方式改革，确定 DRG/DIP 支付标准等环节，对创新医疗器械等按相关规定和程序予以支持。2023 年 12 月浙江医保局发布关于公开征求《浙江省创新医药技术医保支付激励管理办法（试行）（征求意见稿）》意见建议的通知，明确符合条件的创新药械经申报和认定后，可纳入 DRG 医保支付激励范围。创新药械申报审核通过后，医保部门将按本年度 DRG 清算总额的一定比例确定激励总额，主要对符合适应症要求的病例予以激励。

国家药监局通过对获批创新医疗器械的产品优先安排审查、加快审评审批效率，大幅度缩短产品上市时间，进而保证了创新产品能尽快应用于临床。同时，医疗机构在支付端鼓励机制下，创新医疗器械入院有望凭借强大的产品优势，及时进入临床使用并加速推广。有利于创新医疗器械快速打通从产品研发到上市的路径，加快创新医疗器械上市速度。

② 国内企业具备多重竞争优势，集采后市场份额将进一步提升

我国医疗卫生改革持续深化，2023 年 3 月，国家医疗保障局发布《关于做好 2023 医疗集中带量采购和价格管理工作的通知》，提出按照一品一策的原则开展新批次国家组织高值耗材集采，奠定药品和医用耗材带量采购的基调。从

2023 年集采结果可以看出几大趋势：1) 集采产品入选压力降低，降价趋于温和。2) 头部企业优势地位加强，根据 2023 年集采规则设置，医疗机构意向采购量和企业供应能力起到关键作用，头部企业获得更多优势。

2024 年 3 月，二十三省（区、兵团）血液透析类医用耗材省际联盟带量采购中选结果公布，公司在本次集采中充分运用灵活的报价策略，依托全面产品供给和服务能力，中选本次带量采购的五大品类产品，即本次带量采购的全品类产品。根据省际联盟采购办公室发布《血液透析类医用耗材省际联盟带量采购文件》（采购文件编号：HN-GHDL-2024-1），采购周期自中选结果执行日起计算，原则上为 12 个月；到期后可根据采购和供应等实际情况延长采购期限，延长采购期限原则上为 12 个月；采购周期内采购协议每年一签，续签采购协议时，约定采购量原则上不少于各地该中选产品上年约定采购量。总的来看，本次带量采购的中选结果，有利于公司进一步扩大市场份额，夯实头部企业优势地位。

③医疗新基建持续深入，基层医疗潜力逐步释放

根据 2023 年 3 月 24 日国务院发布的《关于进一步完善医疗卫生服务体系的意见》（以下简称“意见”），其旨在积极践行健康中国战略，推进全面建设具备中国特色、高质量高效的医疗卫生服务体系。该文件明确了 2025 年和 2035 年的工作目标，并提出了优化资源配置、促进分级诊疗、提高服务质量、加强科学管理以及深化体制机制改革等方面的措施，以完善医疗卫生服务体系的建设。《意见》还对促进分级诊疗作出了详尽描述，将通过完善家庭医生制度、推进城市医疗联合体建设以及推进县域医共体建设等举措，进一步完善分级诊疗体系。

2023 年 12 月 29 日，国家卫健委等 10 部门联合发布《关于全面推进紧密型县域医疗卫生共同体建设的指导意见》。到 2024 年 6 月底前，以省为单位全面推开紧密型县域医共体建设；到 2025 年底，县域医共体建设取得明显进展，力争全国 90%以上的县（市）基本建成布局合理、人财物统一管理、权责清晰、运行高效、分工协作、服务连续、信息共享的紧密型县域医共体；到 2027 年，紧密型县域医共体基本实现全覆盖。

2024 年 1 月 23 日，国家卫健委发布《关于实施“优质服务基层行”活动和社区医院建设三年行动的通知》，将开展三年行动工作与紧密型县域医共体建设、城市医疗集团建设、中医药服务体系建设、疾病预防控制体系建设等工作有机衔接，做到相向而行，相互促进。

系列完善医疗卫生服务体系和加快补齐医疗资源短板弱项的政策持续落地，基层医疗迈入黄金发展期，为医疗器械市场带来了更广阔的发展土壤。

2、公司的行业地位

公司是国内率先完成血液透析设备+耗材全产品链布局的头部企业，是国内血液透析耗材品类布局最齐全的企业，部分产品为国内首创产品，在行业内具有较高的知名度和品牌影响力。

近年来，公司以“不断提升透析患者生存质量”为宗旨，通过自主研发掌握血液透析产品的核心技术和关键工艺，助力我国血液透析产品的国产化，普惠广大透析患者。目前，公司血液透析产品已累计为国内外 4000 余家医院及透析中心提供了超过 2 亿人次的血液透析服务，是挽救患者生命、维持终末期肾病患者生存所必须的重要医疗器械产品。

公司坚持以“成为血液净化产业平台运营商和医用耗材领域一流制造商”为发展战略，秉承“心系健康、专注安全医疗”的初心，以推动医疗健康事业发展为使命，通过不断完善产业布局并持续开发新产品，致力于提供卓越的医疗产品和服务普惠全球。公司作为主要参与单位完成了包括血液透析、输注和心胸外科领域的 3 项国家标准和 12 项行业标准的制订/修订，连续三年被全国医用体外循环设备标准化技术委员会评为“标准化工作先进单位”，助推行业标准化进程。公司凭借强大的研发实力和扎实的技术沉淀，在国内率先攻克了血液透析膜配方及自主纺丝技术，实现了国产装备自主纺丝零的突破，公司“新型血液透析器及膜纺丝关键技术开发”被江西省科学技术厅认定为江西省科学技术成果，经专家评定为国际先进水平；公司“血液透析器的医用聚醚砜（PES）材料国产化制备技术及产业化研究”入选为国家工信部生物医用材料创新任务揭榜挂帅揭榜单位；公司“复合抗凝血涂层在介入医疗器械的应用研究项目”被列入 2023 年江西省重点研发计划；公司透析液过滤器被认定为江西省优秀新产品，并完成江西省重点新产品验收，被评为国际先进水平。公司研发创新能力获广泛认可和充分肯定。

公司营销网络覆盖国内 31 个省、直辖市及自治区，产品销往全国各地，部分产品远销海外。在海外市场准入方面，公司血液净化产品、输注产品均通过欧盟 CE 认证，一次性使用无菌注射器、安全注射器、透析管、留置针等通过美国 FDA510（K）上市通告；同时，公司部分产品已实现在海外国家和地区的自主持证，将进一步提升公司海外市场开拓能力，加速公司国际化进程。

二、报告期内公司从事的主要业务

公司需遵守《深圳证券交易所上市公司自律监管指引第 4 号——创业板行业信息披露》中的“医疗器械业务”的披露要求

（一）公司主营业务

公司创建于 1997 年，是专业专注于医疗器械研发、制造、销售和服务的国家高新技术企业，主要产品包括血液净化类、输注类、心胸外科类。其中：血液净化类产品为公司核心业务，该产品广泛应用于终末期肾病（尿毒症）、急性肾衰竭、药物或其他物质中毒的血液净化治疗。作为国内率先完成血液透析设备+耗材全产品链布局的头部企业，公司积极布局国内外营销网络，积累了优质的客户资源，实现了该产品营业收入及其所占比重的持续稳步增长。

近年来，公司在深耕终末期肾病血液透析治疗领域的基础上，加速向早中期肾脏病干预和治疗、晚期肾脏病透析患者内瘘保护方面延伸产业链，正逐步形成“糖尿病-早中期肾病-终末期肾病（血液净化、血管介入）”的肾脏病患者全周期医疗器械产业布局。在终末期肾病血液透析治疗方面，围绕拓展治疗模式、针对不同患者的个性化需求及现有产品的迭代升级，不断丰富产品群，陆续获得血液透析滤过设备、PP 透析器、无邻苯血液透析体外循环管路、柠檬酸消毒液、低钙透析浓缩液、枸橼酸型血液透析粉、高钙透析浓缩液、CRRT 管路及配件等产品注册证，为的是能够给广大患者带来更安全、更优质、更充分的透析治疗，提升患者的透析效果和生活质量。在早中期肾脏病干预和治疗、晚期肾脏病透析患者内瘘保护方面，公司正积极开展对糖尿病、早中期肾脏病及血管介入器械等领域的布局，陆续获得医用无针注射器、一次性使用无菌直肠导管、肠道水疗机、PTA 高压球囊扩张导管、一次性使用透析用留置针、血管鞘组等产品注册证，部分产品是严重依赖进口、亟需国产化的新产品，其中：公司在报告期内新获证的一次性使用透析用留置针为第一个国产产品，打破了进口垄断，具备市场领先优势。

1、公司核心业务—血液净化类产品

血液净化包括肾脏替代治疗和多脏器功能障碍、衰竭以及自身免疫性疾病的支持治疗等。血液净化是指将患者的血液引出体外并通过一种净化装置，除去其中某些致病物质、毒素或代谢废物的治疗过程，以净化血液从而达到治疗疾病的目的。其中，血液透析是目前应用最广泛的血液净化治疗方法，其作为一种维持患者生存所必需的肾脏替代治疗方式，适用于绝大多数急、慢性肾功能衰竭患者，透析患者每周透析治疗的次数相对固定，一般为 2~3 次。

血液透析治疗过程为：血液与透析液在中空纤维透析膜内外两侧呈反向流动，利用半透膜原理，借助半透膜两侧的浓度梯度、渗透压梯度、水压梯度等，通过弥散和对流机制进行物质交换，清除患者血液中的代谢废物和毒素，纠正水、电解质和酸碱平衡。公司血液净化类产品主要用于急、慢性肾功能衰竭患者的血液透析治疗。血液透析治疗所应用的产品主要包括血液透析机、血液透析器、血液透析浓缩物、血液透析体外循环管路及血液净化补液管路等，其中血液透析机为有源医疗设备，作为控制单元为透析过程提供动力，血液透析器为核心耗材，对血液透析质量发挥关键作用。

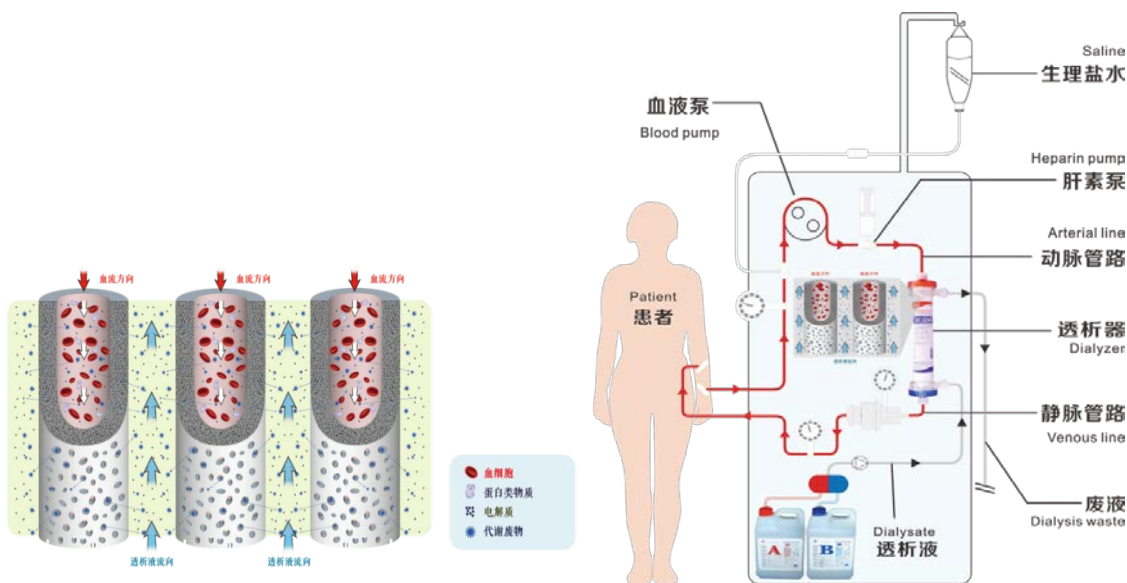


图 1 血液透析原理图

(1) 血液净化行业现状

① 市场空间广阔

近年来，我国慢性肾病及终末期肾病的患者人数不断增长。根据弗若斯特沙利文分析数据，中国 2017 年至 2022 年终末期肾病患者人数从 250 万人增长至 391 万人，复合增速为 9.12%；预计 2023 年-2030 年从 424 万人增长至 689 万人，复合增速为 7.17%。然而，我国存量透析治疗需求仍远未被满足，血液透析治疗率还远低于国际水平。

2017年-2030年F中国慢性肾脏病 (CKS) 的患者人数 (万人)



图 2 2017-2030 年中国慢性肾脏病患者人数

随着透析治疗技术的不断进步及对并发症的关注及控制，更多创新性的医疗器械产品逐步应用于临床，经过长期治疗，越来越多的患者得以生存，血液透析患者的透析龄明显增长。根据国家肾脏病医疗质量控制中心统计的数据，2022 年我国血液透析在透人数为 84.4 万人，透析患者数量较 2011 年相比增长 3.6 倍。根据中国医师协会肾脏内科医师分会 2023 年学术年会数据，截止到 2022 年底，血液透析患者的平均透析龄达 53.8 个月，相比 2011 年增加了 22 个月；透析龄超过 5 年的患者数量比例为 33.7%，超过 10 年的患者数量比例为 9.8%。

我国终末期肾病患者透析治疗率将不断提升，透析人数将保持继续增长，同时伴随透析龄的延长，血液透析产业具有广阔的增长空间。

2011-2022年中国大陆地区在透患者例数 (HD)

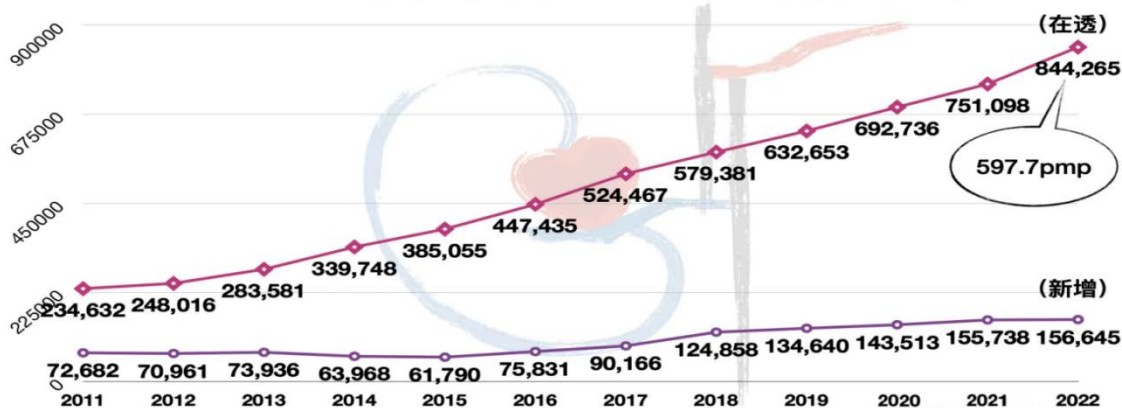


图 3 2011-2022 年中国大陆地区在透患者例数 (HD)

数据来源：国家肾脏病医疗质量控制中心

2011-2022年中国大陆地区透析患者透析龄分布情况

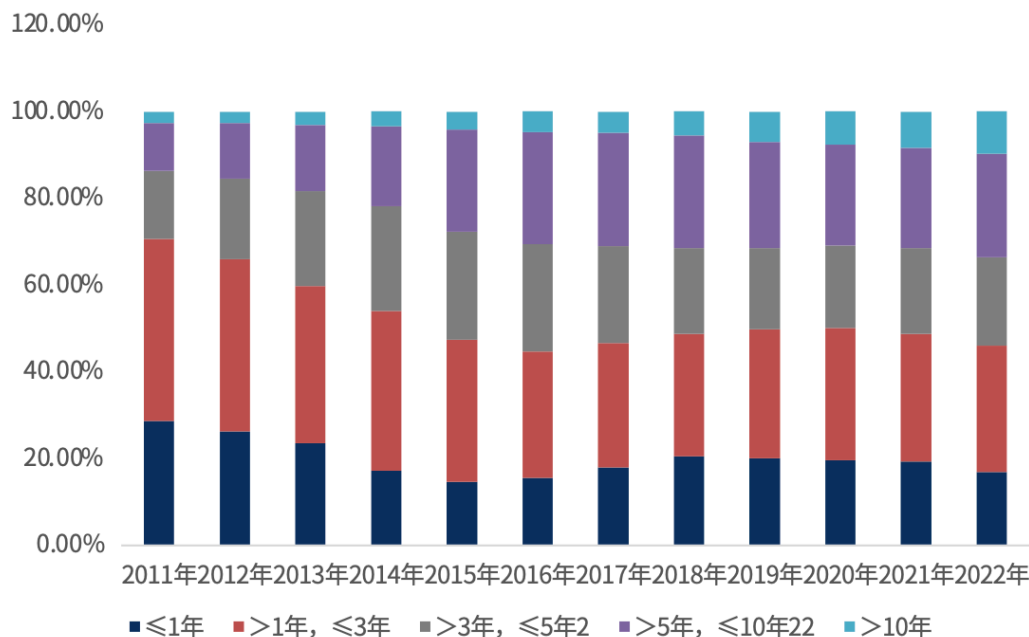


图 4 2011-2022 年中国大陆地区透析患者透析龄分布情况

2022 年，全球血液透析市场规模达 120.54 亿美元，2018-2022 年复合增速为 4.31%，预计 2029 年可达到 181.29 亿美元，2023-2029 年预计复合增长率 6.17%。

2018-2029年F全球血液透析市场规模（亿美元）

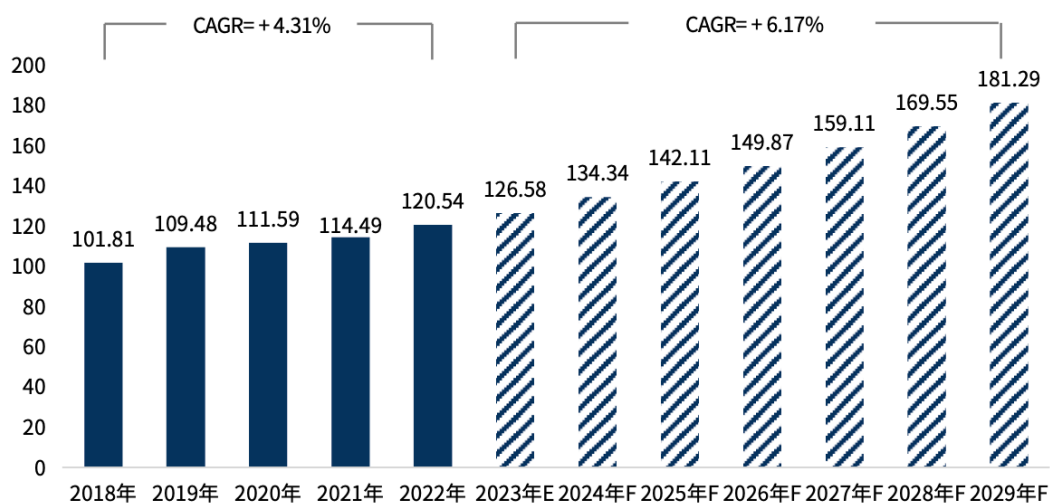


图 5 2018-2029 年全球血液透析市场规模

2018 年，我国血液透析市场规模为 22.49 亿美元，2018-2022 年复合增速为 7.88%，预计 2029 年市场规模达到 41.85 亿美元，2023-2029 年预计复合增速可达 9.22%。

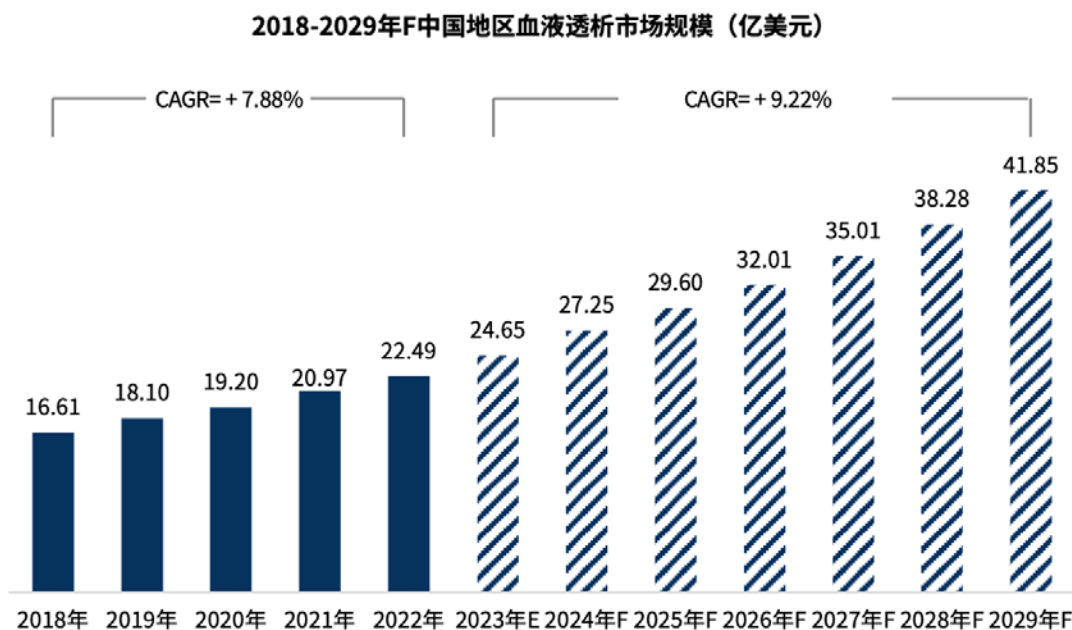


图6 2018-2029 年中国地区血液透析市场规模

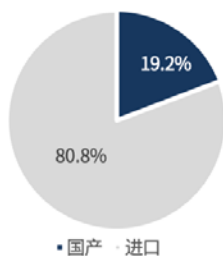
②行业集中度有望逐步提高

近年来，血液净化领域头部企业持续加大对血液净化产业链的布局，产业整合速度不断加快，全产业链趋势明显。同时，二十三省（区、兵团）血液透析类医用耗材省际联盟带量采购落地，供应能力强的头部企业中选比例大，预计相关耗材渗透率将上升。随着集采政策的落地，头部企业在全产业链优势和规模经济优势的加持下，市场竞争力进一步强化，部分规模小、品种单一的企业处于竞争劣势，将被淘汰出局，血液净化行业整体集中度有望逐步提高。

③血液透析设备及透析器仍有广阔国产替代空间

血液透析设备及透析器因其较高的技术壁垒，国内市场份额仍然由进口产品占据主导。2023 年 1 月，国务院联防联控机制综合组明确提出省会城市和中心城市定点医院设置独立的血液透析中心，血液透析中心配备至少 30 台血液透析机，为国产透析机提供国产替代新空间。根据弗若斯特沙利文数据，我国血液透析机市场规模预计将从 2021 年的 28 亿元增长至 2026 年的 65 亿元，年复合增速为 18.5%，呈现高速增长态势；透析器作为直接关系血液透析效果的核心产品，且为一次性使用耗材，具有刚需、高频特征，预计 2026 年国内市场规模将达 98 亿元。血液透析设备和透析器国产替代潜力巨大。

2021年血液透析机国产化率



2021年血液透析器国产化率

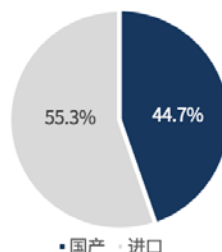


图7 血液透析产品国产化率情况

(2) 血液净化领域产品情况

公司通过自主研发和技术攻关，已具备了血液透析设备以及透析器、透析液等耗材的血液透析完整产业链，掌握了包括血液透析设备液体平衡控制技术、干喷湿纺透析膜纺丝关键技术、湿测烘干人机协同作业技术、透析液在线配制与

监测技术等关键技术在内的核心技术。

子公司成都威力生是专业从事血液净化系列医疗设备研发、制造和销售的国家高新技术企业，能为医院和透析中心提供包括血液透析设备、血液透析滤过设备、血液透析制水系统及血液透析集中供液系统在内的整体解决方案。公司掌握制造血液透析设备的核心关键技术，并在技术上实现了与发达国家的同步和接轨，在部分关键性能参数上，公司生产的血液透析设备性能指标甚至优于进口产品；在透析模式选择和设备操作方面，公司血液透析设备可自主选择个性化透析曲线，为不同类型的透析患者提供针对性的透析方案，同时设备具备简便易操作、维修便捷等优点，已在中部战区总医院、四川省人民医院、南昌大学第一附属医院、江西省人民医院、江苏省人民医院、成都中医药大学附属医院等大型三甲医院批量应用，产生了良好的标杆示范效应。公司自主研发的血液透析制水系统为我国首台三级反渗透血液透析制水系统，通过了四川省省级重大技术装备首台套认定。公司的血液透析机、透析滤过机、血液透析制水系统 2022 年入选由国家卫健委委托、中国医学装备协会组织专家遴选的“第八批优秀国产医疗设备产品目录”。其中，透析滤过机本次仅有成都威力生与重庆山外山两家企业入选，公司血液透析机、透析滤过机已连续多年多次入选。

血液透析耗材特别是透析器、透析膜的研发生产有着较高的技术壁垒，通常需要两至三年才有可能建立稳定的生产线。公司深耕血液净化领域多年，通过自主研发较早地完成了血液透析耗材全产业链布局，培养了一支专业、优秀的团队，牢牢掌握了透析器、透析膜、透析液、透析管等产品的核心技术与关键工艺；迅速完成了江西、云南、黑龙江、四川等全国多制造基地产能布局，产品先发优势和全产品链组合优势明显，为公司血液净化类产品营收十多年来保持连续快速增长奠定了坚实基础。



图 8 血液净化类产品图（部分）

【具体内容，详见三鑫医疗官网（<https://www.sanxin-med.com/>）】

①主要产品介绍

| 序号 | 产品名称 | 注册分类 | 适用范围 | 产品特点 |
|----|--------------|------|---|--|
| 1 | 血液透析设备 | III类 | W-T2008-B 供医疗部门对成年慢性肾功能衰竭患者进行血液透析治疗。W-T6008S 供医疗部门对成年慢性肾功能衰竭患者进行血液透析、血液透析滤过治疗。 | 具有密闭式容量平衡腔，实现精准超滤控制，个性化透析曲线提供舒适治疗体验。 |
| 2 | 血液透析器 | III类 | 本产品适用于急性或慢性肾功能衰竭患者的血液透析治疗。 | 公司透析器采用聚醚砜透析膜，包括 PC、PP 材质的低通、高通系列，产品规格型号齐全，可满足不同患者的治疗需求。PC 材质：光滑致密的透析膜内表面接近天然血管，具有更为优异的生物相容性和抗凝血功能。非对称膜结构有效截留内毒素，保障透析患者安全。PP 材质：不含双酚 A，实现绿色健康透析。采用最新等离子处理及超声焊接技术，提升患者透析安全指数。 |
| 3 | 血液透析浓缩液 | III类 | 本产品与血液透析机配合使用，用于急、慢性肾功能衰竭患者及药物中毒患者进行血液透析。 | 包括 A、B 液，全自动化产线，辐射全国的生产基地布局，严格按照药品注射液要求进行工艺设计，自动化配液灌装设备，有效防止微生物污染。从原材料到成品检验，采用精密的检验设备，全过程质量控制，保证产品安全。 |
| 4 | 血液透析粉 | III类 | 适用于急、慢性肾功能衰竭患者的血液透析治疗。 | 包括 A、B 粉，拥有冰醋酸和枸橼酸等配方。选用药用级别原料，保证离子浓度的稳定性及溶解的充分性。细菌内毒素要求高于行业标准，有效降低透析炎症反应。从原材料进厂到成品检验，全过程质量控制，保证产品安全。产品规格齐全，包含单人、双人、十人份等装量，满足不同临床需求。 |
| 5 | 一次性使用血液透析管路 | III类 | 本产品在临床上与透析器和透析机装置配套使用，在血液透析治疗中承担血液通路的功能。其中动脉血液管路承担将患者血液引出体外，而静脉管路则承担将经过“处理”的血液送回患者体内。 | 光滑的管路内壁，减少血细胞损伤及气泡的产生。优质的医用级原材料，技术指标稳定，生物相容性佳。优异的适应性，能与各厂家机型配套使用，可选废液袋、预冲件、预冲针、补液管路、灌流连接管路等附件，满足血液透析不同治疗模式的管路需求。 |
| 6 | 一次性使用透析用留置针 | III类 | 本产品用于血液净化过程中，建立血液通道，留置时间不超过 24 小时。 | 该产品穿刺面积较小，减轻了对患者静脉的损伤程度，降低内瘘并发症风险，延长内瘘的使用寿命；在体温作用下起到延展效果，良好顺应血管，保护内瘘；生物相容性好。 |
| 7 | 血液净化补液管路 | III类 | 本产品用于临床血液净化过程，作为血液透析滤过和血液滤过治疗输送置换液的管路。 | 为血液滤过补液专门设计的一款产品。适配接头内采用防逆流片设计，有效防止置换液回流。 |
| 8 | 透析液过滤器 | III类 | 用于清除透析液中的内毒素、细菌与不溶性微粒。产品在 150 次治疗或达到最大使用时间（透析机为 900 小时）后必须更换（以先到者为准）。 | 采用专利技术，特制中空纤维膜，优异的生物相容性、亲水性，具有高通量，细菌内毒素截留能力强。多型号可适配市场上常用机型，满足临床多样化需求。 |
| 9 | PTA 高压球囊扩张导管 | III类 | 该产品适用于外周血管系统（如髂动脉、股动脉、腘动脉、膝下动脉、锁骨下动脉以及肾动脉等）的经皮腔内血管成形术（PTA），并适用于治疗自体或人造透析用动静脉瘘的堵塞病变。 | 具备高爆破压、显影性好、通过性佳、锚定性卓越、跟踪性良好，快速卸压等优势，提高治疗效率，降低患者痛苦。 |
| 10 | CRRT 管路及附件 | III类 | 本产品适用于连续性血液净化治疗。 | 产品适配多款市场常用机型。可选择多种治疗模式，产品泵管性能良好，同时可根据临床要求，灵活选配管路。 |
| 11 | 一次性使用机用采血器 | III类 | 本产品适用于与血液透析或血液滤过系统配套使用，用于从人体采集血液，并将透析或滤过处理后的血液或血液成分回输给人体。 | 也称“内瘘针”。超薄双弧度锋利针头，减轻疼痛感、降低组织损伤。独特防护套安全装置，最大程度防止医源性损伤。椭圆背孔和旋转翼设计，有效调节血流和压力，利于调整进针角度，保障透析质量。 |
| 12 | 一次性使用中心静脉导管包 | III类 | 本产品供插入中心静脉系统，用于检测静脉压、输液和营养治疗。 | 导管由优质的不透 X 射线的 PU 材料制造，具有良好的生物相容性。导管尖端表面超光滑处理，减少血小板粘附，降低血栓发生几率。导丝及推送架采用人性化设计，提升导丝进入血管的安全性和操作简便性。 |

| | | | | |
|----|----------|-----|---|---|
| 13 | 血液透析制水系统 | II类 | 产品供医疗部门用于制备多床血液透析用水和粉末制备浓缩液用水、透析液制备用水、透析器复用水。 | 国内首台三级反渗透水处理设备，可去除溶解性无机物、细菌、颗粒等有害物质，保障透析安全。 |
|----|----------|-----|---|---|

2、输注类

(1) 输注行业现状

①产品具备刚需属性，市场空间广

输注耗材被广泛应用于手术、麻醉、护理等临床医疗领域，属于临床及护理基础耗材，具备刚需属性。与医疗器械行业其他细分市场相比，输注类低值医用耗材在资金、技术、人员等方面要求相对较低，具有产品种类繁多、规格丰富、竞争格局分散等特点，但其市场容量足够大。近年来，中国低值医用耗材市场需求逐年攀升，根据弗若斯特沙利文报告，2017-2021 年中国低值医用耗材市场规模（制造口径）年均复合增长率为 21.5%，于 2021 年达到 1,165.9 亿元，预计 2026 年将增长至 2,095.4 亿元，市场规模增长空间广阔。未来，随着国家对医疗器械行业监管持续加严，居民健康意识不断加强，对医疗器械产品的品质要求提高，低值医用耗材行业集中度将逐渐上升，具备全产业链生产能力、工艺技术精湛、知识产权丰富等竞争优势的企业将取得更高的市场份额。

②公众安全输液、注射意识增强，安全类医用输注器械需求持续增加

相较于常规医用输注器械，安全类输注器械使用后能自动或手动将针管锁死或破坏，可避免针尖刺、划伤医护人员及患者的同时，消除使用过的废弃产品回流市场、重复使用的可能性，有效防止交叉感染。带有精密过滤功能、避光或自动止液功能的新型输液器相对于普通输液器增强了其在输液过程中的安全性和舒适度，有助于保护人体健康安全。市场对安全类医用穿刺注射器械的关注度不断提高，生产厂商也在不断加大对安全类医用穿刺输注器械的研发投入及推广力度。

近年来，公司在输注领域的新产品开发重点方向之一就是围绕产品安全性能的提升，完成了医用无针注射器、无邻苯精密输液器、精密过滤输液器、正压留置针、密闭式留置针等一系列新产品的开发。这些新产品在临床的使用为进一步提升输注过程的安全性和体验感、减轻医护人员操作负担等方面发挥了积极作用，受到医护人员和患者的好评。

(2) 输注领域产品

公司输注类产品涵盖传统输注产品和精密过滤输液、避光输液、安全注射、医用无针注射等新型产品，产品品类丰富。报告期内，公司获得一次性使用无菌防针刺注射器（带针）、一次性使用无菌防针刺注射针等新型注射产品注册证，为进一步满足公众对安全注射器械的使用需求。近年来，公司着力于输注产品材料升级、功能升级、无钢针设计等方向的研发创新，先后研发推出了非 DEHP 输液器、精密过滤输液器、避光输液器、自动止液输液器、医用无针注射器等新型输注产品，从材质安全性、零部件标准化、多层共挤工艺、注射原理等多维度整合，提高产品安全性和临床使用效果。公司将继续坚定不移地对输注产品加快转型升级，在满足公众安全输注更高要求的同时提升舒适性。



安全输注整体解决方案



图9 输注类产品图（部分）

【具体内容，详见三鑫医疗官网（<https://www.sanxin-med.com/>）】

(3) 主要产品介绍

| 序号 | 产品名称 | 注册分类 | 适用范围 | 产品特点 |
|----|----------------|------|----------------------------|---|
| 1 | 一次性使用精密过滤输液器带针 | III类 | 本产品适用于临床需进行精密过滤和精量调节的患者输液。 | 对药液中 $5\mu\text{m}$ 及以上不溶性微粒，实现安全过滤，避免小微粒对患者身体的伤害。静脉输液针配置，韧性和锋利度更好，让扎针时患者疼痛感更小，操作更方便。 |

| | | | | |
|---|-----------------------|------|---|---|
| 2 | 一次性使用避光精密过滤输液器 | III类 | 本产品用于临床避光及精密过滤输液，适用于顺铂、盐酸左氧氟沙星和维生素 C 光敏性药物输注。 | 不含 DEHP，具备自动止液和精密过滤功能，双层管路结构，外层采用避光材料，内层采用了 TPU 材料，避光性能佳。创新的非对称微孔过滤膜更符合临床需求。 |
| 3 | 一次性使用输液器 | III类 | 本产品适用于临床患者一次性输液用。 | 具有丰富的型号规格，可满足临床不同的输液需求。 |
| 4 | 医用无针注射器 | III类 | 本产品用于胰岛素皮下注射。 | 无针注射，消除恐针心理。弥散给药，提高药物生物利用度，平稳控制血糖。安全性高，减少损伤，避免针头刺伤。避免长期注射产生硬结等问题。提供预加载功能，能快速完成药液的注射。 |
| 5 | 一次性使用无菌注射器 | III类 | 本产品用于患者皮下、静脉、肌肉注射药物用。 | 丰富的型号规格设计，配有全尺寸系列针管，满足不同的临床需求。 |
| 6 | 一次性使用无菌自毁型固定剂量疫苗注射器带针 | III类 | 本产品用于抽吸疫苗或注入疫苗后立即对人体进行手动注射。 | 外套入口处有卡环设计，具有自毁功能，有效防止被再次使用，避免交叉感染；固定剂量设计，适用于疫苗接种。 |
| 7 | 正压静脉留置针 | III类 | 本产品适用于插入外周静脉血管系统内实施输液用，留置人体时间不大于 72 小时。 | 针尖屏蔽式正压静脉留置针具有正向流动和针尖屏蔽功能，防止意外刺伤和交叉感染，保护医护人员。 |
| 8 | 密闭式静脉留置针 | III类 | 本产品适用于插入外周静脉血管系统内辅助治疗，留置人体时间不大于 72 小时。 | 正压输液硅胶接头，具有正向流动功能，可防止血液回流，避免导管堵塞。全新材料，不含 DEHP。设置侧孔回血窗，能在最短时间迅速见到回血。单手夹采用环状设计不会在管腔内形成负压，加强正压效果。 |
| 9 | 一次性使用静脉留置针 | III类 | 本产品用于临床插入外周血管系统内，进行反复输液/输血、胃肠外营养、紧急抢救。 | 导管针代替头皮针，导管进入血管后变得更柔软，在血管内呈漂浮状态，减少了对血管壁的刺激，更好的保护血管。新型“后倒角”针管结构，减轻患者疼痛感及血管损伤。设置侧孔回血窗，能在最短时间迅速见到回血。 |

3、心胸外科类

(1) 心胸外科耗材行业现状

根据中国生物医学工程学会体外循环分会每年在《中国体外循环杂志》发表的上一年度《中国心外科手术和体外循环数据白皮书》，2014 年至 2022 年，全国心脏外科体外循环模式下的总手术量分别为 15.93 万例、15.89 万例、15.83 万例、16.42 万例、17.04 万例、17.56 万例、15.01 万例、17.65 万例和 15.99 万例。总体来看，每年的总手术量保持相对稳定且总量不大，其耗材整体市场规模约为每年 2 亿元。根据中国生物医学工程学会体外循环分会在《中国体外循环杂志》发表的《2022 年度中国心外科手术和体外循环数据白皮书》，2022 年全国共有约 726 家医院开展了心脏外科体外循环手术。

(2) 心胸外科领域产品情况

子公司宁波菲拉尔主要从事心脏外科体外循环耗材的研发、生产与销售，主要自产产品包括人工心肺机体外循环管道包、一次性使用血液微栓过滤器、一次性使用贮血滤水器、一次性使用冷停搏液灌注器、一次性使用心肺转流血路接头等。产品主要应用于心脏外科体外循环手术过程，特别是需要打开心脏进行操作的心脏外科手术（心内直视术）。心内直视术特指在心脏停跳或者不停跳的情况下，打开心脏进行缺陷矫正或去除病变、安装瓣膜、血管搭桥等手术操作，以恢复心脏的解剖外观、生理功能。

宁波菲拉尔的主要产品覆盖全国 400 多家开展了心脏外科体外循环手术的三甲医院，其动脉微栓过滤器产品在国内市场占比 50%以上，一次性使用人工心肺机体外循环管道包等其他产品在国内市场占比 30%以上。同时，宁波菲拉尔作为全国医用体外循环设备标准化技术委员会（SAC/TC 158）委员单位，近年来主持及参与了 5 项行业标准的制订/修订工作，2021 年被全国医用体外循环设备标准化技术委员会评定为“标准化工作先进单位”。宁波菲拉尔在其所处的心脏外科体外循环耗材领域处于行业龙头地位。



图 10 心胸外科类产品图（部分）

【具体内容，详见三鑫医疗官网（<https://www.sanxin-med.com/>）】

(3) 主要产品介绍

| 序号 | 产品名称 | 注册分类 | 适用范围 | 产品特点 |
|----|-------------------|------|--|---|
| 1 | 一次性使用心脏冷停搏液灌注器 | Ⅲ类 | 适用于体外循环心脏直视手术；适用于冷却、传输、灌注心脏停搏液和氧合血液。 | 具有变温性能稳定、灌注残留少、进出口压力小等优点，可根据临床需要采用不同的灌注配比。 |
| 2 | 一次性使用人工心肺机体外循环管道包 | Ⅲ类 | 适用于心脏手术中供人工心肺机连接各个器械组成一个动脉系统和腔静脉系统回路。 | 具有成人型、儿童型和婴儿型，可提供动脉插管、静脉插管、氧饱和度接头等多配件的选择，满足不同临床需求。 |
| 3 | 一次性使用贮血滤血器 | Ⅲ类 | 本产品适用于自身血液回收和心肺转流直视手术；作贮血、滤血、祛泡用。 | 开放式贮血器用于血液体外循环手术，具有贮血、滤血和祛泡等功能；封闭式贮血器用于手术过程中患者自身血液的回收，有效减少血资源浪费，避免交叉感染。 |
| 4 | 一次性使用血液微栓过滤器 | Ⅲ类 | 本产品用于心脏直视手术中，适用于滤除人体血液中的微栓、碎屑、血块、微气泡及其他具有潜在性危险的固体物质。 | 具有成人型、儿童型和婴儿型；螺旋形血流设计，减少血液破坏；过滤面积大，使流量达到最大化；进出口压差小，保证血流顺畅；预充量少，占用血资源少。 |
| 5 | 一次性使用心肺转流血路接头 | Ⅲ类 | 适用于体外循环手术心肺转流系统中血路通道输送血液、观察和连接使用。 | 属于物理连接，无环己酮等粘接剂；能适配现有市场所有体外循环管路。 |

4、糖尿病治疗器械、早中期肾脏病干预和治疗器械、血管介入器械

公司立足医疗器械领域，依托深耕终末期肾病（尿毒症）血液净化治疗领域形成的深厚技术积累和渠道优势，以肾脏病治疗为核心，持续延伸产业链，逐步形成“糖尿病-早中期肾病-终末期肾病”的肾脏病患者全周期医疗器械产业布局。

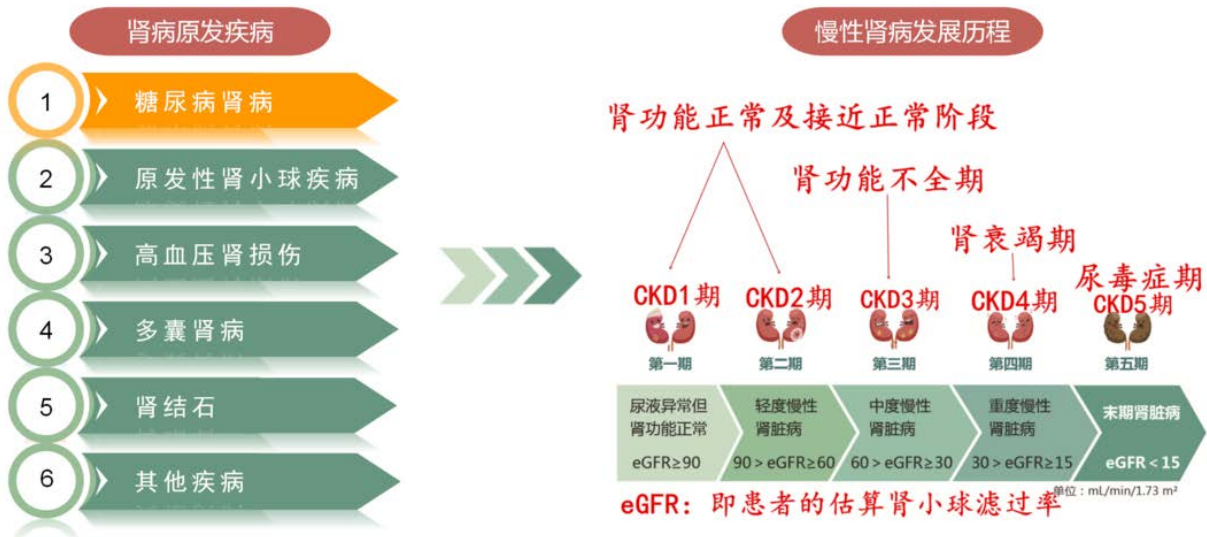


图 11 慢性肾病发展历程

(1) 糖尿病器械

公司凭借对输注行业及其发展趋势的深刻理解，对产品技术条件、生产过程、检测方法和应用场景等的精准把握，持续进行输注产品的迭代和创新升级，经过多年的自主研发和技术攻关，于 2023 年 7 月获得医用无针注射器注册证，其主要用于糖尿病患者注射胰岛素。根据中国医师协会肾脏内科医师分会 2023 年学术年会数据，2022 年全部透析患者透析原因中糖尿病肾病占比为 21.1%，位居第二；在 2022 年新增透析患者透析原因中，糖尿病肾病首次以 29.9% 的比例超过了原发性肾小球肾炎 28.7% 的比例，成为血液透析的主要原因，糖尿病治疗是预防终末期肾病的重要方向。

据国际糖尿病联盟统计，2021 年全球成年糖尿病患者人数达 5.37 亿人，中国是糖尿病第一大国家，2021 年中国 20-79 岁的糖尿病患者人数已达 1.41 亿人，患者数量接近糖尿病第二大国家印度的两倍，预计 2045 年将增加至 1.74 亿人。但我国糖尿病的疾病控制率仅为 36.7%，疾病防治形势极为严峻。糖尿病是一种慢性终生性疾病，目前无法根治，注射胰岛素控制血糖是我国糖尿病患者治疗的主要方法。糖尿病患者在使用金属针头注射装置进行胰岛素注射时，容易发生断针、刺伤感染，或因注射方法不正确引起局部皮肤改变，比如局部脂肪萎缩，易形成硬结。为针对性地解决糖尿病患者面临的难点问题，公司研发推出医用无针注射器，为广大糖尿病患者提供更安全、更便捷的注射方式，让糖尿病患者免受扎针的痛苦，实现无针、舒适注射胰岛素。



图 12 医用无针注射器



图 13 无针注射器和有针注射器注射过程对比

公司自主研发的医用无针注射器无针头设计，在进行药物注射时，采用高压射流原理，使药液形成较细的液体流，瞬间穿透皮肤到达皮下。因为注射原理的改变，药液在皮下弥散分布，起效时间更快，药物吸收率更高，能实现高效控糖；产品采用无针注射，在消除恐针心理的同时不会损伤肌肤，安全性高。公司医用无针注射器共获得授权专利十五项，其中发明专利三项。报告期内，公司参与制定的《医用无针注射器要求及试验方法》行业标准（YY/T 0907-2023）获得批准发布，该标准的制定有利于助推行业标准化进程，为促进行业健康有序发展起到示范和引领作用。公司将持续推进医用无针注射器的迭代升级，进一步提升用户体验感，提高产品竞争力。

（2）早中期肾病器械

子公司江西圣丹康立足中医药与器械传承创新发展，深耕慢性肾病管理领域，以中医药早期干预慢性肾病管理为切入点，旨在保护肾功能不全患者的残余肾功能，造福于数量庞大的早、中期慢性肾病患者。江西圣丹康致力于提供早期慢性肾病管理解决方案，重点进行肠道健康及慢性肾病医疗装备产品、中药结肠透析产品等研发、销售及服务。根据中国医院协会医院医疗保险专业委员会组织的专家论证，认为：“中药高位结肠序贯净化治疗技术”（结肠透析）对保留患者的残余肾功能，有效地延缓慢性肾病的进展具有实际的临床意义，尤其是对于早中期肾病患者具有良好的治疗作用。

江西圣丹康分别于 2023 年 6 月、2024 年 2 月获得一次性使用无菌直肠导管注册证和肠道水疗机注册证，两者配套使用，可实现高位结肠清洗。一次性使用无菌直肠导管将中药制剂灌入横结肠，利用肠黏膜的生物半透膜原理，通过弥散和渗透原理，吸收药物有效成分，并通过增加肠道的分解和排泄能力，降低血肌酐和尿素氮、尿酸等尿毒症毒素，排除体内的代谢产物，从而减轻肾脏负担，对延缓肾脏病进程可以起到积极的干预作用。结肠清洗过程中，肠道水疗机安装的恒温加热装置将中药液加热至人体适宜温度（37℃左右），可提升肠壁对药液的吸收能力；该产品采用人机交互操作界面，具备温度、流量、压力等实时参数反馈功能，在操作过程中能够更加精准控制液体流量接近正常肠道蠕动水平，增强患者舒适度和医护人员操作便捷度。



肠道水疗机



一次性使用无菌直肠导管

图 14 早中期肾病产品

(3) 血管介入器械

内瘘是血液透析治疗中重要的血流通道，是终末期肾病患者维持长期透析所必需依赖的基础，被称为透析患者的“生命线”。透析内瘘因长期透析反复穿刺易导致狭窄、血栓发生，从而影响透析治疗，严重时会导致内瘘功能丧失，需要住院治疗。日本是全球平均透析龄最长的国家之一，十分重视对透析患者透析动静脉内瘘的保护，通过广泛应用一次性使用透析用留置针和高频率使用 PTA 高压球囊扩张导管疏通内瘘等方式，保持内瘘畅通，保证透析质量。

血管介入器械技术含量高，行业壁垒高，我国除冠脉支架已完成国产替代外，其他配套器械依然还是进口产品占据绝大多数市场份额，国产替代程度低。公司围绕内瘘保护深度布局血管通路研究和血管介入产品开发，成果显著，已取得一次性使用透析用留置针、PTA 高压球囊扩张导管、血管鞘组等多张注册证，其中一次性使用透析用留置针为国产第一张注册证，填补了国内空白。国内临床使用的针对透析内瘘治疗的血管介入器械以进口产品为主，市场价格高，仅极少患者使用；目前，公司正积极配合推动此类产品进入医保目录，加大国产替代步伐，普惠广大透析患者。公司一次性使用透析用留置针自上市以来，因国产首发优势，引起血液透析患者的极大关注，入院速度不断加快，该产品已中选二十三省（区、兵团）血液透析类医用耗材省际联盟带量采购产品，销量预计将实现放量增长。公司 PTA 高压球囊扩张导管达到同类产品国内领先水平，获得了江西省新产品证书。目前公司血管介入产品在研项目 10 余项，随着注册证的陆续获取，公司将进一步构建针对内瘘狭窄、堵塞及病变治疗的介入/植入产品群。



图 15 血管介入产品

①主要产品介绍

| 序号 | 产品名称 | 注册分类 | 适用范围 | 产品特点 |
|----|--------------|------|---|--|
| 1 | 一次性使用透析用留置针 | III类 | 本产品用于血液净化过程中，建立血液通道，留置时间不超过 24 小时。 | 该产品穿刺面积较小，减轻了对患者静脉的损伤程度，降低内瘘并发症风险，延长内瘘的使用寿命；在体温作用下起到延展效果，良好顺应血管，保护内瘘；生物相容性好。 |
| 2 | PTA 高压球囊扩张导管 | III类 | 该产品适用于外周血管系统（如髂动脉、股动脉、腘动脉、膝下动脉、锁骨下动脉以及肾动脉等）的经皮腔内血管成形术（PTA），并适用于治疗自体或人造透析用动静脉瘘的堵塞病变。 | 具备高爆破压、显影性好、通过性佳、锚定性卓越、跟踪性良好，快速卸压等优势，提高治疗效率，降低患者痛苦。 |
| 3 | 血管鞘组 | II类 | 适用于经皮穿刺，建立有助于血管内器械进入的通路，将导丝、导管等医疗器械导入血管。 | 该产品配套 PTA 高压球囊扩张导管、球囊压力泵使用，开展血管介入手术。 |

(三) 主要经营模式

1、研发模式

公司采用集成产品开发（IPD）的研发模式，以临床需求为导向，自主研发和外部协同研发相结合。

2、采购模式

公司以产定购，采用原辅材料集中采购和低值易耗品零星分散采购相结合的采购模式。

3、生产模式

公司实行以销定产、批量生产的方式，按照销售计划及客户需求制定生产计划。

4、销售模式

按公司产品类型和客户类型的不同特点，公司实行经销和直销相结合的销售模式，并以经销为主、直销为辅。

(1) 经销模式

由于公司产品主要是应用于临床的医用耗材，终端客户主要为医院等医疗机构，存在数量众多、分布广泛、需求各异等特点，借助经销商的渠道和资源，以经销模式能够更快速地开展业务。

(2) 直销模式

公司对于自身内部销售资源可直接覆盖的区域，实行直销的销售模式，直销模式可以促进公司产品研发创新能力的持续提升，更好地满足临床实际需求。

(四) 主要业绩驱动因素

1、行业政策持续利好

根据 2023 年 3 月 24 日国务院发布的《关于进一步完善医疗卫生服务体系的意见》（以下简称“意见”），其旨在积极践行健康中国战略，推进全面建设具备中国特色、高质量高效的医疗卫生服务体系。该文件明确了 2025 年和 2035 年的工作目标，并提出了优化资源配置、促进分级诊疗、提高服务质量、加强科学管理以及深化体制机制改革等方面的措施，以完善医疗卫生服务体系的建设。《意见》还对促进分级诊疗作出了详尽描述，将通过完善家庭医生制度、推进城市医疗联合体建设以及推进县域医共体建设等举措，进一步完善分级诊疗体系。

2023 年 12 月 29 日，国家卫健委等 10 部门联合发布《关于全面推进紧密型县域医疗卫生共同体建设的指导意见》。到 2024 年 6 月底前，以省为单位全面推开紧密型县域医共体建设；到 2025 年底，县域医共体建设取得明显进展，力争全国 90%以上的县（市）基本建成布局合理、人财物统一管理、权责清晰、运行高效、分工协作、服务连续、信息共享的紧密型县域医共体；到 2027 年，紧密型县域医共体基本实现全覆盖。

2024 年 1 月 23 日，国家卫健委发布《关于实施“优质服务基层行”活动和社区医院建设三年行动的通知》，将开展三年行动工作与紧密型县域医共体建设、城市医疗集团建设、中医药服务体系建设、疾病预防控制体系建设等工作有机衔接，做到相向而行，相互促进。

系列完善医疗卫生服务体系和加快补齐医疗资源短板弱项的政策持续落地，基层医疗迈入黄金发展期，为医疗器械市场带来了更广阔的发展土壤。

2、血液透析产业发展空间巨大

近年来，我国慢性肾病及终末期肾病的患者人数不断增长。根据弗若斯特沙利文分析数据，中国 2017 年至 2022 年终末期肾病患者人数从 250 万人增长至 391 万人，复合增速为 9.12%；预计 2023 年-2030 年从 424 万人增长至 689 万人，复合增速为 7.17%。然而，我国存量透析治疗需求仍远未被满足，血液透析治疗率还远低于国际水平。

随着透析治疗技术的不断进步及对并发症的关注及控制，更多创新性的医疗器械产品逐步应用于临床，经过长期治疗，越来越多的患者得以生存，血液透析患者的透析龄明显增长。根据国家肾脏病医疗质量控制中心统计的数据，2022 年我国血液透析在透人数为 84.4 万人，透析患者数量较 2011 年相比增长 3.6 倍。根据中国医师协会肾脏内科医师分会 2023 年学术年会数据，截止到 2022 年底，血液透析患者的平均透析龄达 53.8 个月，相比 2011 年增加了 22 个月；透析龄超过 5 年的患者数量比例为 33.7%，超过 10 年的患者数量比例为 9.8%。

我国终末期肾病患者透析治疗率将不断提升，透析人数将保持持续增长，同时伴随透析龄的延长，血液透析产业具有广阔的增长空间。

3、创新驱动，产品管线持续延伸

公司坚持“自主创新、科技强企”的发展道路，采用集成产品开发（IPD）模式，围绕以提升患者生存质量的愿景，贯彻“预研-临床-注册-生产-营销”的阶梯式开发策略，结合 PLM 等信息化工具，覆盖产品全生命周期，快速推进各项产品研发、上市，持续保持产品和技术的可持续竞争优势。近年来，公司持续优化升级现有赛道产品并拓展新赛道，一是持续丰富血液净化治疗模式，公司积极布局血液滤过、连续性血液净化（CRRT）等治疗模式，已获得 CRRT 管路及配件注册证；二是公司针对不同患者的个性化需求及现有产品的迭代升级，不断丰富产品群，陆续获得低钙透析浓缩液、枸橼酸型血液透析粉、高钙透析浓缩液等产品注册证，同时，公司自主研发的湿膜透析器（高通、低通）已处于注册发补阶段，即将取得新的产品注册证，进一步提升患者透析质量；三是围绕晚期肾脏病透析患者内瘘保护延伸产业链，已获得 PTA 高压球囊扩张导管、一次性使用透析用留置针、血管鞘组等产品注册证；四是布局糖尿病和早中期肾脏病治疗，陆续获得医用无针注射器、一次性使用无菌直肠导管、肠道水疗机等产品注册证。新产品研发速度加快，产品管线布局持续深化，依托遍布国内外的营销网络，驱动公司可持续高质量发展。

三、核心竞争力分析

1、提供血液净化全产业链整体解决方案

公司是国内少数几家具备血液净化全产业链整体解决方案的企业之一。公司“血液净化类”已覆盖血液透析机、透析滤过机、血液透析器、CRRT 管路及配件、血液透析浓缩物、一次性使用透析用留置针、一次性使用血液透析管路、血液透析体外循环管路、一次性使用机用采血器、血液净化补液管路、一次性使用无菌透析护理包、透析液过滤器、集中供水系统、透析器复用机、血液透析制水系统等全产业链产品，先发优势和全产业链优势明显。同时，围绕进一步解决

患者痛点、临床难点问题，提升患者生存质量，公司深入开展产品研发，获得低钙透析浓缩液、枸橼酸型血液透析粉、高钙透析浓缩液、透析机消毒液等产品注册证，产业链进一步延伸，竞争优势进一步巩固。截至报告期末，公司合计拥有 26 张血液净化类产品注册证，注册证数量位居行业前列，未来将持续推动血液净化产品的迭代创新和升级，不断提升透析产品性能，助力更多患者能获得更高品质透析，提升其生存质量和延长透析龄。

2、领先的研发实力

公司始终坚持自主创新的发展道路，已在科研平台、科研人才、资源与成果等方面形成了独特的竞争优势，为公司长期稳定发展提供了坚实的科技支撑。目前，公司拥有江西省血液净化装备工程研究中心、省级院士工作站、省级企业技术中心、省级工程技术研究中心等研发平台，在行业内积累了丰富的研发经验，作为主要参与单位制订/修订完成 3 项国家标准和 12 项行业标准，其中，《血液透析和相关治疗用液体的制备和质量管理 第 2 部分：血液透析和相关治疗用水》（YY 0793.2-2023）、《血液透析和相关治疗用液体的制备和质量管理 第 3 部分：血液透析和相关治疗用浓缩物》（YY 0793.3-2023）、《医用输液（输血）器具用止流夹和流量调节器第 1 部分：非液体接触式止流夹和流量调节器》（GB/T 43277.1-2023）、《医用无针注射器要求及试验方法》（YY/T 0907-2023）等四项行业标准在报告期内新发布，公司已连续三年被全国医用体外循环设备标准化技术委员会定为“标准化工作先进单位”。

公司深入开展行业关键技术研发攻关，强化自主创新能力，以科技创新驱动公司高质量发展，被国家知识产权局认定为“国家知识产权优势企业”。报告期内，公司“血液透析器的医用聚醚砜（PES）材料国产化制备技术及产业化研究”入选为国家工信部生物医用材料创新任务揭榜挂帅揭榜单位，公司“新型血液透析器及膜纺丝关键技术开发”被江西省科学技术厅认定为江西省科学技术成果，经专家评定为国际先进水平；公司“复合抗凝血涂层在介入医疗器械的应用研究项目”被列入 2023 年江西省重点研发计划；公司透析液过滤器被认定为江西省优秀新产品，并完成江西省重点新产品验收，被评为国际先进水平。公司拥有坚实的研发基础和强大的研发实力。

3、卓越的医疗器械工程化能力及生产制造能力

公司先后实现了透析器国内首条全自动国产组装线、透析膜首条国产纺丝线的研发和顺利运行，在行业内首次使用国产装备自主纺丝制备透析膜并实现规模化生产，保证了核心产品及装备的自主、安全、可控。透析器组装线被国家工信部评定为“智能制造优秀场景”。

公司多年来持续深耕血液净化领域和输注领域，拥有全国多制造基地布局和丰富的生产制造经验。一方面，公司根据市场分布和产品特点，优化生产基地布局，已构建完成以江西南昌总部为中心，覆盖云南、四川、浙江、黑龙江等地的生产制造基地。另一方面，公司始终坚持“依法管理，质量第一”的质量方针，通过了欧盟 CE、CMD 质量管理体系认证和产品认证，部分产品获得了美国 FDA510（K）上市通告和 WHO（世界卫生组织）的采购资质，搭建了完善的产品质量管理体系；针对公司产品多品种、大批量的特点，公司在不断优化生产工艺和产线排布的同时，积极引进先进设备，已实现大部分产线的自动化；同时，公司围绕着“我们所做的每一件事，都是为了更好的创造价值”的精益生产目标，深度推进精益生产管理，并启动“5G+智慧工厂”数字化转型项目，有效促进公司供应链的优化，全面提升了生产经营效率和制造能力，报告期内，公司精益生产以其先进的管理理念、创新的管理技巧及突出的经济效益，入选江西省工业和信息化厅“2023 年江西省管理创新示范企业”名单，为社会健康事业高质量发展发挥着模范带头作用。

4、完善的市场销售网络

公司已构建全球化营销体系，产品和服务远销 110 多个国家和地区，并通过产品叠加、客户协同等方式，推动市场销售网络不断延伸。公司在产品销售、物流、应用以及维修服务需要建立科学高效的管理体系和专业化团队。在国内市场，公司积极设立渠道类子公司，为终端客户提供服务的同时积极发展培育区域经销商，通过经销商加快市场覆盖。截至报告期末，公司与 12,000 多家医疗机构合作，服务病患超 10 亿人次。在海外市场方面，近几年快速拓展营销渠道，提高市场准入能力，搭建全球营销网络，通过与海外经销商建立良好持续合作关系，通过持续的品牌、市场和产品培训提升经销商的推广和服务能力。

5、良好的品牌优势

公司通过线上线下学术会议推广，打造促进健康事业发展的企业形象。公司“Sansin 三鑫”“义鑫”等商标的品牌影响力与日俱增，凭借优秀的创新能力、稳定的产品质量、卓越的产品性能，赢得了广大客户的认可与信赖，在行业内享有较高的品牌知名度和市场美誉度。公司一次性使用空心纤维血液透析器、正压静脉留置针被江西省工业和信息

化厅、江西省市场监督管理局评选为“技术先进、质量优良、品牌知名、效益突出、特色鲜明”的“赣出精品”，塑造了公司高端精品形象。经国家药品监督管理局药品评价中心和国家药品不良反应监测中心综合评定，公司在履行主体责任方面表现突出，被认定为受表扬的药械妆企业，是江西省唯一一家获得该项荣誉的医疗器械生产企业。报告期内，公司通过江西省商务厅“江西出口名牌”复核认定，进一步打造公司优势产品的国内外知名度和影响力。

报告期内，公司核心竞争力未发生重大变化。

四、主营业务分析

1、概述

报告期内，公司实现营业收入 130,006.09 万元，较上年同期下降 2.69%；实现归属于上市公司股东的净利润为 20,663.38 万元，较上年同期增长 11.92%。公司业务主要体现在以下几大领域：

血液净化类：报告期内，血液净化类产品实现营业收入 94,934.14 万元，比上年同期增长 7.62%，该类产品营业收入占公司总收入的比重为 73.02%。

输注类：报告期内，输注类产品实现营业收入 23,395.62 万元，比上年同期下降 33.51%，该类产品营业收入占公司总收入的比重为 18%。剔除疫苗注射产品影响，输注类产品（不含疫苗注射器）实现营业收入 21,647.97 万元，比上年同期下降 1.17%。

心胸外科类：报告期内，心胸外科类产品实现营业收入 7,058.55 万元，比上年同期增长 7.78%，该类产品营业收入占公司总收入的比重为 5.43%。

其他类：报告期内，其他业务实现营业收入 4,617.79 万元，该类业务营业收入占公司总收入的比重为 3.55%。

完善研发生产基地布局，扩大产能储备

为满足血液透析产品不断增长的市场需求，实现产品的高效灵活配置，也为市场空间广阔的新赛道储备新产能，实现血管介入等新业务的快速扩容，公司紧贴市场需求，依托在医疗器械领域积累的先进生产技术水平、多基地建设经验和经营管理经验，在江西、云南、黑龙江、宁波等生产基地基础上进一步组建四川生产基地、扩建江西研发生产基地。报告期内，全资子公司四川威力生在四川眉山“西部药谷”建设的新生产基地顺利通过验收并取得生产许可，进一步新增了透析器、透析液、透析粉、透析管等产品产能，该基地全面投产后，将成为西部地区产品品类最齐全、产能规模最大的血液透析系列产品生产基地。与此同时，公司在江西南昌投资新建的血液透析系列产品研发生产基地项目建设进展顺利，项目建成后将进一步扩充公司血液透析系列产品产能，更好地满足持续增长的市场需求并进一步扩大产品规模经济效应，提升综合竞争力。

“5G+智慧工厂”数字化转型项目提升运营效率

公司数字化转型愿景目标是“打造以客户为中心的敏捷组织”。报告期内，公司以“5G+智慧工厂”等新一代互联网信息技术赋能过程控制，强化现场管控，提升产品品质，构建研发、采购、生产、销售等上下游环节的数字化应用场景，打造产业智能制造体系。公司“5G+智慧工厂”项目入选江西省工业和信息化厅 2023 年“5G+工业互联网”应用示范项目名单，这是继公司荣获“国家工信部智能制造优秀场景”“江西省智能制造标杆企业”后，在智能制造和数字化转型领域又一次获得的权威认可。

完善高效共性技术供给体系建设

在江西省科学技术厅、江西省药品监督管理局、江西省工业和信息化厅的领导和支持下，公司作为牵头单位，组建了包括大连理工大学、南昌大学、中国科学院宁波慈溪生物医学工程研究所等 13 所高水平科研单位为技术支撑，24 家医疗器械产业链上下游代表性企业为成员单位的江西省高性能医疗器械产业科技创新联合体。该创新联合体的组建对解决江西省构建现代化、高性能医疗器械产业链的关键共性问题，推动江西省医疗器械产业转型升级和创新发展发挥重要作用。

作为牵头单位，公司在加速推进联合体政产学研医的协同创新、推动联合体深度融合等方面发挥重要作用。同时，公司也将依托联合体高效强大的共性技术供给体系和高效协同效应，加快推进公司技术创新和产业升级。报告期内，公

司作为主要承办方组织召开了江西省高性能医疗器械产业科技创新联合体 2023 年联席会暨江西省医疗器械创新发展学术论坛，引导创新联合体以阶段性成果和经验为基础，深化布局促进医疗器械产业创新发展；组织创新联合体成员单位参加创新联合体与华东交通大学、南昌大学等联合主办的学术会议——“第一届生物材料与医疗器械赣江学术论坛”，紧紧围绕生物材料与医疗器械创新发展与产业化主题进行深入探讨；搭建医疗器械产业高质量发展学习渠道，组织成员单位前往大湾区、日本学习国内外医院、企业、科研机构在医疗器械产业链上下协同、研发创新等方面的先进经验，助推江西省医疗器械产业高质量发展。

超额完成股权激励业绩目标

根据公司 2021 年第一次临时股东大会审议通过的《关于公司〈2021 年限制性股票激励计划（草案）〉及其摘要的议案》及《关于公司〈2021 年限制性股票激励计划实施考核管理办法〉的议案》，公司 2021 年限制性股票激励计划第一个归属期业绩考核目标为：以 2020 年度业绩为基数，2021 年度营业收入增长率不低于 40%或者 2021 年度净利润增长率不低于 40%。公司 2021 年度实现归属于上市公司股东的扣除非经常性损益的净利润为 14,519 万元，剔除摊销股权激励费用影响后的净利润为 15,499 万元，较 2020 年度业绩增长 53.38%，超额完成 2021 年限制性股票激励计划第一个归属期业绩目标。

公司 2021 年限制性股票激励计划第二个归属期业绩考核目标为：以 2020 年度业绩为基数，2022 年度营业收入增长率不低于 70%或者 2022 年度净利润增长率不低于 60%。公司 2022 年实现归属于上市公司股东的扣除非经常性损益的净利润为 16,663 万元，剔除摊销股权激励费用影响后的净利润为 19,154 万元，较 2020 年度业绩增长 89.55%。

公司 2021 年限制性股票激励计划第三个归属期业绩考核目标为：以 2020 年度业绩为基数，2023 年度营业收入增长率不低于 100%或者 2023 年度净利润增长率不低于 80%。根据公司 2023 年度审计机构大信会计师事务所出具的 2023 年审计报告【大信审字[2024]第 6-00003 号】，公司实现归属于上市公司股东的扣除非经常性损益的净利润为 18,089.5 万元，剔除摊销股权激励费用影响后的净利润为 18,958.18 万元，较 2020 年度业绩增长 87.61%。

2、收入与成本

（1）营业收入构成

营业收入整体情况

单位：元

| | 2023 年 | | 2022 年 | | 同比增减 |
|--------|------------------|---------|------------------|---------|---------|
| | 金额 | 占营业收入比重 | 金额 | 占营业收入比重 | |
| 营业收入合计 | 1,300,060,980.74 | 100% | 1,336,002,647.93 | 100% | -2.69% |
| 分行业 | | | | | |
| 医疗器械行业 | 1,293,014,632.89 | 99.46% | 1,331,865,526.63 | 99.69% | -2.92% |
| 其他业务 | 7,046,347.85 | 0.54% | 4,137,121.30 | 0.31% | 70.32% |
| 分产品 | | | | | |
| 血液净化类 | 949,341,370.21 | 73.02% | 882,124,474.13 | 66.03% | 7.62% |
| 输注类 | 233,956,227.19 | 18.00% | 351,878,549.89 | 26.34% | -33.51% |
| 心胸外科类 | 70,585,484.08 | 5.43% | 65,490,463.32 | 4.90% | 7.78% |
| 其他类 | 46,177,899.26 | 3.55% | 36,509,160.59 | 2.73% | 26.48% |
| 分地区 | | | | | |

| | | | | | |
|-------|------------------|--------|------------------|--------|---------|
| 国内 | 1,103,846,811.21 | 84.91% | 1,065,407,075.98 | 79.75% | 3.61% |
| 国外 | 196,214,169.53 | 15.09% | 270,595,571.95 | 20.25% | -27.49% |
| 分销售模式 | | | | | |
| 经销 | 995,292,398.68 | 76.56% | 949,980,914.40 | 71.11% | 4.77% |
| 直销 | 304,768,582.06 | 23.44% | 386,021,733.53 | 28.89% | -21.05% |

(2) 占公司营业收入或营业利润 10%以上的行业、产品、地区、销售模式的情况

适用 不适用

单位：元

| | 营业收入 | 营业成本 | 毛利率 | 营业收入比上年同期增减 | 营业成本比上年同期增减 | 毛利率比上年同期增减 |
|--------|------------------|----------------|--------|-------------|-------------|------------|
| 分行业 | | | | | | |
| 医疗器械行业 | 1,293,014,632.89 | 843,161,269.31 | 34.79% | -2.92% | -4.80% | 1.29% |
| 分产品 | | | | | | |
| 血液净化类 | 949,341,370.21 | 630,587,446.79 | 33.58% | 7.62% | 1.21% | 4.21% |
| 输注类 | 233,956,227.19 | 151,610,366.87 | 35.20% | -33.51% | -27.38% | -5.47% |
| 心胸外科类 | 70,585,484.08 | 29,106,138.05 | 58.76% | 7.78% | 2.46% | 2.14% |
| 分地区 | | | | | | |
| 国内 | 1,103,846,811.21 | 712,923,149.59 | 35.41% | 3.61% | -1.81% | 3.56% |
| 国外 | 196,214,169.53 | 133,576,263.76 | 31.92% | -27.49% | -17.02% | -8.59% |
| 分销售模式 | | | | | | |
| 经销 | 995,292,398.68 | 636,614,120.11 | 36.04% | 4.77% | -2.73% | 4.93% |
| 直销 | 304,768,582.06 | 209,885,293.24 | 31.13% | -21.05% | -9.75% | -8.63% |

公司主营业务数据统计口径在报告期发生调整的情况下，公司最近 1 年按报告期末口径调整后的主营业务数据

适用 不适用

(3) 公司实物销售收入是否大于劳务收入

是 否

| 行业分类 | 项目 | 单位 | 2023 年 | 2022 年 | 同比增减 |
|--------|-----|----------|-----------|------------|---------|
| 医疗器械行业 | 销售量 | 万套/万支/万台 | 56,952.34 | 102,942.85 | -44.68% |
| | 生产量 | 万套/万支/万台 | 59,281.30 | 99,656.52 | -40.51% |
| | 库存量 | 万套/万支/万台 | 12,569.76 | 10,240.80 | 22.74% |

相关数据同比发生变动 30%以上的原因说明

适用 不适用

报告期医疗器械产品销售量、生产量下降主要系 2022 年公司作为联合国疫苗注射器重要供应商，当年生产并销售了大量疫苗注射器所致。报告期库存量增加主要系输注类产品数量增加所致。

(4) 公司已签订的重大销售合同、重大采购合同截至本报告期的履行情况

□适用 不适用

(5) 营业成本构成

行业分类

单位：元

| 行业分类 | 项目 | 2023 年 | | 2022 年 | | 同比增减 |
|--------|-------|----------------|---------|----------------|---------|---------|
| | | 金额 | 占营业成本比重 | 金额 | 占营业成本比重 | |
| 医疗器械行业 | 直接材料 | 556,392,466.88 | 65.73% | 604,467,303.50 | 68.14% | -17.28% |
| 医疗器械行业 | 直接人工 | 79,487,795.64 | 7.39% | 81,507,278.26 | 9.19% | -2.48% |
| 医疗器械行业 | 折旧 | 38,067,234.85 | 3.54% | 42,029,716.27 | 4.74% | -9.43% |
| 医疗器械行业 | 燃料动力费 | 32,861,723.58 | 3.05% | 36,141,805.63 | 4.07% | -9.08% |
| 医疗器械行业 | 运费 | 68,052,631.68 | 6.33% | 65,510,851.93 | 7.39% | 3.88% |

说明

不适用

(6) 报告期内合并范围是否发生变动

是 否

控股子公司黑龙江鑫品晰于 2023 年 2 月 2 日设立全资子公司哈尔滨鑫峰医疗，认缴注册资本为人民币 500,000 元，本年度纳入合并报表范围。

控股子公司黑龙江鑫品晰于 2023 年 8 月 14 日设立全资子公司哈尔滨瑞佳永盛医疗科技有限公司，认缴注册资本为人民币 500,000 元，本年度纳入合并报表范围。

控股子公司成都威力生于 2023 年 3 月 29 日设立全资子公司四川三威康，认缴注册资本为人民币 2,000,000 元，本年度纳入合并报表范围。

控股子公司黑龙江鑫品晰于 2023 年 4 月 27 日注销全资子公司哈尔滨鑫品晰贸易有限公司，本年度不纳入合并报表范围。

(7) 公司报告期内业务、产品或服务发生重大变化或调整有关情况

□适用 不适用

(8) 主要销售客户和主要供应商情况

公司主要销售客户情况

| | |
|--------------------------|----------------|
| 前五名客户合计销售金额（元） | 106,110,478.34 |
| 前五名客户合计销售金额占年度销售总额比例 | 8.16% |
| 前五名客户销售额中关联方销售额占年度销售总额比例 | 0.00% |

公司前 5 大客户资料

| 序号 | 客户名称 | 销售额（元） | 占年度销售总额比例 |
|----|------|----------------|-----------|
| 1 | 客户 1 | 25,309,546.00 | 1.95% |
| 2 | 客户 2 | 24,237,174.00 | 1.86% |
| 3 | 客户 3 | 20,695,547.94 | 1.59% |
| 4 | 客户 4 | 19,928,097.40 | 1.53% |
| 5 | 客户 5 | 15,940,113.00 | 1.23% |
| 合计 | -- | 106,110,478.34 | 8.16% |

主要客户其他情况说明

适用 不适用

公司主要供应商情况

| | |
|---------------------------|----------------|
| 前五名供应商合计采购金额（元） | 253,459,329.50 |
| 前五名供应商合计采购金额占年度采购总额比例 | 26.83% |
| 前五名供应商采购额中关联方采购额占年度采购总额比例 | 0.00% |

公司前 5 名供应商资料

| 序号 | 供应商名称 | 采购额（元） | 占年度采购总额比例 |
|----|-------|----------------|-----------|
| 1 | 供应商 1 | 92,000,000.00 | 9.74% |
| 2 | 供应商 2 | 61,444,951.14 | 6.50% |
| 3 | 供应商 3 | 55,565,563.36 | 5.88% |
| 4 | 供应商 4 | 23,186,815.00 | 2.45% |
| 5 | 供应商 5 | 21,262,000.00 | 2.25% |
| 合计 | -- | 253,459,329.50 | 26.83% |

主要供应商其他情况说明

适用 不适用

3、费用

单位：元

| | 2023 年 | 2022 年 | 同比增减 | 重大变动说明 |
|------|---------------|----------------|---------|--------|
| 销售费用 | 78,307,179.10 | 89,579,252.15 | -12.58% | |
| 管理费用 | 91,406,915.61 | 103,851,644.82 | -11.98% | |
| 财务费用 | -1,756,586.85 | -2,275,809.53 | 22.81% | |
| 研发费用 | 51,065,299.57 | 40,846,815.34 | 25.02% | |

4、研发投入

适用 不适用

| 主要研发项目名称 | 项目目的 | 项目进展 | 拟达到的目标 | 预计对公司未来发展的影响 |
|------------|---|----------|------------|--|
| 血液透析浓缩物 | 该产品适用于急、慢性肾功能衰竭患者的血液透析治疗。 | 注册审评 | 获得第III类注册证 | 该项目的实施将在公司已有的A液+B液、A粉+B粉组合的血液透析浓缩物的基础上，进一步补充A液+B粉组合，满足临床个性化需求；丰富公司血液净化产品群，对公司未来发展将产生积极影响。 |
| 血液透析滤过器 | 该产品适用于急性或慢性肾功能衰竭患者的血液透析、血液透析滤过治疗。 | 注册发补 | 获得第III类注册证 | 血液透析滤过集合了血液透析与血液滤过的优点，是一种简单有效、耐受性好的透析方法。该项目的实施将进一步丰富公司血液净化治疗模式，对公司未来发展将产生积极影响。 |
| 血液透析器 | 该产品适用于急性或慢性肾功能衰竭患者的血液透析治疗。 | 注册发补 | 获得第III类注册证 | 该项目为低通湿膜透析器，可以减少透析器预冲环节，节约临床医护人员时间；同时，具备良好的生物相容性，可以加大对透析患者血细胞的保护。有利于完善个性化透析产品群，对公司未来发展将产生积极影响。 |
| 血液透析器 | 该产品适用于急性或慢性肾功能衰竭患者的血液透析治疗。 | 注册发补 | 获得第III类注册证 | 该项目为高通湿膜透析器，可以减少透析器预冲环节，节约临床医护人员时间；同时，具备良好的生物相容性，可以加大对透析患者血细胞的保护。有利于完善个性化透析产品群，对公司未来发展将产生积极影响。 |
| 一次性使用右心吸引头 | 该产品适用于体外循环心脏直视手术，用于吸引胸腔血液，提供良好的手术视野。 | 注册审评 | 获得第III类注册证 | 该项目的实施将进一步补充公司心胸外科产品群，对公司未来发展将产生积极影响。 |
| 肠道水疗机 | 该设备可以实现高位结肠清洗，能精准控制液体流量，具备温度、压力实时反馈功能，拥有人机交互操作界面，可提高治疗过程患者体验和医护人员操作便捷度。 | 已获得产品注册证 | 获得第II类注册证 | 子公司圣丹康立足中医药结合领域，产品线向有源设备和中医药拓展，有利于进一步延伸产业链，提高公司综合治理能力。 |
| 血管鞘组 | 血管鞘组适用于介入手术中的经皮穿刺，有助于建立血管内器械进入动脉和静脉的通道，广泛应用于肾内科、心胸外科、血管外科、神经外科、心内科等科室。 | 已获得产品注册证 | 获得第II类注册证 | 子公司柯维肽专注于血管通路、外周血管介入相关医疗器械的研究与开发，本次获得的血管鞘组医疗器械注册证，进一步补充了公司血管通路、外周血管介入领域的产品链，完善了公司的产业布局，有利于提高公司综合竞争力。 |

公司研发人员情况

| | 2023年 | 2022年 | 变动比例 |
|-----------|--------|--------|---------|
| 研发人员数量（人） | 259 | 249 | 4.02% |
| 研发人员数量占比 | 13.44% | 13.27% | 0.17% |
| 研发人员学历 | | | |
| 本科 | 100 | 83 | 20.48% |
| 硕士 | 13 | 16 | -18.75% |
| 研发人员年龄构成 | | | |
| 30岁以下 | 114 | 95 | 20.00% |
| 30~40岁 | 104 | 110 | -5.45% |

近三年公司研发投入金额及占营业收入的比例

| | 2023 年 | 2022 年 | 2021 年 |
|------------------|---------------|---------------|---------------|
| 研发投入金额（元） | 75,903,360.57 | 66,113,679.40 | 61,193,953.57 |
| 研发投入占营业收入比例 | 5.84% | 4.95% | 5.26% |
| 研发支出资本化的金额（元） | 24,838,061.00 | 25,266,864.06 | 21,664,642.60 |
| 资本化研发支出占研发投入的比例 | 32.72% | 38.22% | 35.40% |
| 资本化研发支出占当期净利润的比重 | 11.13% | 13.68% | 12.61% |

公司研发人员构成发生重大变化的原因及影响

适用 不适用

研发投入总额占营业收入的比重较上年发生显著变化的原因

适用 不适用

研发投入资本化率大幅变动的原因及其合理性说明

适用 不适用

公司需遵守《深圳证券交易所上市公司自律监管指引第 4 号——创业板行业信息披露》中的“医疗器械业务”的披露要求

医疗器械产品相关情况

适用 不适用

三鑫医疗始终坚持“自主创新、科技强企”的发展道路，依托国家高新技术企业和院士工作站的创新平台，不断优化产品结构和布局，在改造改进现有技术的同时，加大对新领域和新产品的探索。报告期内，公司研发投入为 7590.34 万元，占报告期内营业收入的 5.84%，同比增长 14.81%，目前在研项目 30 余项。截至本报告期末，公司获得已授权专利共 168 项，获得受理的专利共 82 项，持有 97 项医疗器械产品注册证。其中：本报告期内新增一次性使用透析用留置针、医用无针注射器、CRRT 管路及配件、一次性使用无菌自毁型固定剂量疫苗注射器 带针、血液透析浓缩液（高钙）、一次性使用无菌直肠导管等新产品注册证。

（1）处于注册申请中的医疗器械情况

截至本报告期末，公司及主要子公司正在申请的医疗器械产品注册证共有 7 项，其中：母公司 2 项，四川威力生 2 项，宁波菲拉尔 1 项，圣丹康 1 项，钶维肽 1 项。正在申请的注册证具体情况如下：

| 序号 | 医疗器械名称 | 注册类别 | 预期用途 | 注册所处的阶段 | 进展情况 | 注册人 |
|----|------------|------|--|---------|------|-------|
| 1 | 血液透析浓缩物 | III类 | 适用于急、慢性肾功能衰竭患者的血液透析治疗。 | 注册审评 | 正常 | 三鑫医疗 |
| 2 | 血液透析滤过器 | III类 | 本产品适用于急性或慢性肾功能衰竭患者的血液透析、血液透析滤过治疗。 | 注册发补 | 正常 | 三鑫医疗 |
| 3 | 血液透析器 | III类 | 适用于急性或慢性肾功能衰竭患者的血液透析治疗。 | 注册发补 | 正常 | 四川威力生 |
| 4 | 血液透析器 | III类 | 适用于急性或慢性肾功能衰竭患者的血液透析治疗。 | 注册发补 | 正常 | 四川威力生 |
| 5 | 一次性使用右心吸引头 | III类 | 本产品适用于体外循环心脏直视手术，用于吸引胸腔血液，提供良好的手术视野。 | 注册审评 | 正常 | 宁波菲拉尔 |
| 6 | 肠道水疗机 | II类 | 在医疗机构用于对结肠的清洗。 | 注册发补 | 正常 | 江西圣丹康 |
| 7 | 血管鞘组 | II类 | 适用于经皮穿刺，建立有助于血管内器械进入的通路，将导丝、导管等医疗器械导入血管。 | 注册发补 | 正常 | 江西钶维肽 |

注：子公司江西柯维肽已于 2024 年 2 月获得血管鞘组注册证，具体内容详见公司于 2024 年 2 月 6 日在中国证监会指定的创业板信息披露网站刊登的《关于全资子公司获得血管鞘组医疗器械注册证的公告》（公告编号：2024-008）；江西圣丹康已于 2024 年 2 月获得肠道水疗机注册证，具体内容详见公司于 2024 年 2 月 19 日在中国证监会指定的创业板信息披露网站刊登的《关于全资子公司获得肠道水疗机医疗器械注册证的公告》（公告编号：2024-010）。

2、已获得注册证的医疗器械情况

截至本报告期末，公司及主要子公司共持有 97 项医疗器械注册证，其中，母公司持有 69 项，云南三鑫持有 14 项，宁波菲拉尔持有 5 项，四川威力生持有 4 项，成都威力生持有 3 项，黑龙江鑫品晰持有 1 项，江西圣丹康持有 1 项。公司主要产品医疗器械注册证情况如下：

| 序号 | 医疗器械名称 | 注册类别 | 临床用途 | 注册证有效期至 | 报告期内变化情况 | 注册人 |
|----|--------------------------|------|---|------------|----------|-------|
| 1 | 血液透析设备 | III类 | 供医疗部门对慢性肾功能衰竭进行血液透析治疗。 | 2027/8/13 | / | 成都威力生 |
| 2 | 一次性使用空心纤维血液透析器 | III类 | 适用于急性或慢性肾功能衰竭患者的血液透析治疗。 | 2025/1/13 | / | 三鑫医疗 |
| 3 | 血液透析粉 | III类 | 适用于急、慢性肾功能衰竭患者的血液透析治疗。 | 2027/10/30 | / | 三鑫医疗 |
| 4 | 血液透析浓缩液 | III类 | 适用于急、慢性肾功能衰竭患者进行血液透析。 | 2026/7/6 | / | 三鑫医疗 |
| 5 | 一次性使用血液透析管路 | III类 | 本产品与血液透析器、血液透析滤过器和/或血液灌流器配合使用，建立体外循环通路。 | 2027/5/8 | / | 云南三鑫 |
| 6 | 透析液过滤器 | III类 | 用于清除透析液中的内毒素、细菌与不溶性微粒。产品在 150 次治疗或达到最大使用时间（透析机为 900 小时）后必须更换（以先到者为准）。 | 2025/2/18 | / | 三鑫医疗 |
| 7 | 连续性血液净化管路及附件（CRRT 管路及附件） | III类 | 本产品适用于连续性血液净化治疗。 | 2028/11/29 | 新增 | 三鑫医疗 |
| 8 | 医用无针注射器 | III类 | 产品用于胰岛素皮下注射。 | 2028/7/11 | 新增 | 三鑫医疗 |
| 9 | 一次性使用回缩自毁式无菌注射器带针 | III类 | 用于临床患者皮下、静脉、肌肉注射药物、卫生防疫、疫苗接种使用。 | 2027/5/21 | / | 三鑫医疗 |
| 10 | 一次性使用无菌防针刺注射器带针 | III类 | 用于皮下、皮内、静脉、肌肉注射。 | 2028/11/29 | 新增 | 三鑫医疗 |
| 11 | 一次性使用无菌自毁型固定剂量疫苗注射器带针 | III类 | 本产品用于抽吸疫苗或注入疫苗后立即对人体进行手动注射。 | 2028/5/17 | 新增 | 云南三鑫 |
| 12 | 正压静脉留置针 | III类 | 本产品适用于插入外周静脉血管系统内实施输液用，留置人体时间不大于 72 小时。 | 2029/3/7 | / | 三鑫医疗 |
| 13 | 密闭式静脉留置针 | III类 | 本产品适用于插入外周静脉血管系统内辅助治疗，留置人体时间不大于 72 小时。 | 2025/1/7 | / | 三鑫医疗 |
| 14 | 一次性使用静脉留置针 | III类 | 本产品适用于插入外周静脉血管系统内进行输液/输血治疗，留置人体时间不大于 72 小时。 | 2026/9/25 | / | 云南三鑫 |
| 15 | 一次性使用精密过滤输液器带针 | III类 | 使用于临床需进行精密过滤和精量调节的患者输液。 | 2026/4/6 | / | 三鑫医疗 |
| 16 | 一次性使用人工心肺机体外循环管道包 | III类 | 血路包是供人工心肺机使用的体外循环管路及与其连为一体的附属配件，在心血管及相关手术中，起输送血液、观察和连接的作用。 | 2024/11/17 | / | 宁波菲拉尔 |

| | | | | | | |
|----|----------------|------|---|------------|----|-------|
| 17 | 一次性使用心脏冷停搏液灌注器 | III类 | 灌注器供体外循环心脏直视手术使用；适用于组织器官保护液灌注系统。 | 2024/11/17 | / | 宁波菲拉尔 |
| 18 | 一次性使用血液微栓过滤器 | III类 | 用于进行心肺转流手术时，滤除人体血液中的微栓、碎屑、血块、微气泡及其他具有潜在性危险的固体物质。 | 2024/11/10 | / | 宁波菲拉尔 |
| 19 | PTA 高压球囊扩张导管 | III类 | 该产品适用于外周血管系统（如髂动脉、股动脉、腘动脉、膝下动脉、锁骨下动脉以及肾动脉等）的经皮腔内血管成形术（PTA），并适用于治疗自体或人造透析用动静脉瘘的堵塞病变。 | 2027/7/24 | / | 三鑫医疗 |
| 20 | 一次性使用透析用留置针 | III类 | 本产品用于血液净化过程中，建立血液通道，留置时间不超过 24 小时。 | 2028/2/21 | 新增 | 三鑫医疗 |
| 21 | 一次性使用无菌直肠导管 | II类 | 用于供肠道清洁（冲洗、排空或灌注）用或排气用。 | 2028/6/29 | 新增 | 江西圣丹康 |
| 22 | 血液透析制水系统 | II类 | 产品供医疗部门用于制备多床血液透析用水和粉末制备浓缩液用水、透析液制备用水、透析器复用水。 | 2027/6/14 | / | 成都威力生 |

3、报告期内注册证数量变化情况

| 注册证持有人 | 本报告期末的医疗器械注册证数量 | 上年同期末的医疗器械注册证数量 | 本报告期初的医疗器械注册证数量 | 报告期内新增医疗器械注册证数量 | 报告期内失效医疗器械注册证数量 |
|--------|-----------------|-----------------|-----------------|-----------------|-----------------|
| 三鑫医疗 | 69 | 63 | 63 | 6 | 0 |
| 云南三鑫 | 14 | 13 | 13 | 1 | 0 |
| 黑龙江鑫品晰 | 1 | 1 | 1 | 0 | 0 |
| 宁波菲拉尔 | 5 | 4 | 4 | 1 | 0 |
| 成都威力生 | 3 | 3 | 3 | 0 | 0 |
| 四川威力生 | 4 | 4 | 4 | 0 | 0 |
| 江西圣丹康 | 1 | 0 | 0 | 1 | 0 |
| 合计 | 97 | 88 | 88 | 9 | 0 |

5、现金流

单位：元

| 项目 | 2023 年 | 2022 年 | 同比增减 |
|---------------|------------------|------------------|----------|
| 经营活动现金流入小计 | 1,487,693,369.26 | 1,520,091,282.80 | -2.13% |
| 经营活动现金流出小计 | 1,147,881,488.60 | 1,117,914,885.06 | 2.68% |
| 经营活动产生的现金流量净额 | 339,811,880.66 | 402,176,397.74 | -15.51% |
| 投资活动现金流入小计 | 375,107,918.27 | 199,905,789.32 | 87.64% |
| 投资活动现金流出小计 | 794,537,699.91 | 575,552,028.83 | 38.05% |
| 投资活动产生的现金流量净额 | -419,429,781.64 | -375,646,239.51 | -11.66% |
| 筹资活动现金流入小计 | 343,120,689.83 | 413,160,416.00 | -16.95% |
| 筹资活动现金流出小计 | 352,304,920.41 | 377,730,740.62 | -6.73% |
| 筹资活动产生的现金流量净额 | -9,184,230.58 | 35,429,675.38 | -125.92% |
| 现金及现金等价物净增加额 | -88,042,884.41 | 63,534,569.44 | -238.57% |

相关数据同比发生重大变动的主要影响因素说明

适用 不适用

投资活动现金流入增加系报告期赎回理财产品增加所致。

投资活动现金流出增加系报告期购买理财产品增加所致。

筹资活动产生的现金流量净额下降系报告期应付票据融资到期支付所致。

现金及现金等价物净增加额下降系报告期经营活动、投资活动、筹资活动综合影响所致。

报告期内公司经营活动产生的现金净流量与本年度净利润存在重大差异的原因说明

适用 不适用

五、非主营业务情况

适用 不适用

六、资产及负债状况分析

1、资产构成重大变动情况

单位：元

| | 2023 年末 | | 2023 年初 | | 比重增减 | 重大变动说明 |
|--------|----------------|--------|----------------|--------|--------|-----------------------------|
| | 金额 | 占总资产比例 | 金额 | 占总资产比例 | | |
| 货币资金 | 221,286,623.55 | 10.90% | 320,332,008.17 | 17.93% | -7.03% | 货币资金减少主要系报告期购买理财产品和银行大额存单所致 |
| 应收账款 | 86,638,303.72 | 4.27% | 89,519,878.25 | 5.01% | -0.74% | |
| 合同资产 | 364,034.37 | 0.02% | | | 0.02% | |
| 存货 | 199,382,114.37 | 9.82% | 195,426,424.63 | 10.94% | -1.12% | |
| 投资性房地产 | | 0.00% | | | 0.00% | |
| 长期股权投资 | 30,412,374.19 | 1.50% | 29,732,533.29 | 1.66% | -0.16% | |
| 固定资产 | 674,465,761.36 | 33.21% | 525,910,324.96 | 29.43% | 3.78% | |
| 在建工程 | 234,670,989.48 | 11.56% | 206,731,519.42 | 11.57% | -0.01% | |
| 使用权资产 | 2,705,122.25 | 0.13% | 4,434,646.35 | 0.25% | -0.12% | |
| 短期借款 | 120,084,513.89 | 5.91% | 80,082,300.12 | 4.48% | 1.43% | 短期借款增加主要系报告期流动资金借款增加所致 |
| 合同负债 | 54,404,378.61 | 2.68% | 51,191,531.11 | 2.86% | -0.18% | |
| 长期借款 | 80,376,000.00 | 3.96% | 45,140,000.00 | 2.53% | 1.43% | 长期借款增加主要系报告期新厂区建设项目借款增加所致 |
| 租赁负债 | 1,553,769.70 | 0.08% | 2,733,612.51 | 0.15% | -0.07% | |
| 债权投资 | 133,113,802.51 | 6.55% | 100,164,208.34 | 5.60% | 0.95% | 债权投资增加主要系报告期购买银行大额存单所致 |
| 开发支出 | 27,385,933.88 | 1.35% | 36,906,569.63 | 2.07% | -0.72% | |
| 应付票据 | 139,817,453.69 | 6.88% | 152,984,169.96 | 8.56% | -1.68% | |

境外资产占比较高

适用 不适用

2、以公允价值计量的资产和负债

☑适用 ☐不适用

单位：元

| 项目 | 期初数 | 本期公允价值变动损益 | 计入权益的累计公允价值变动 | 本期计提的减值 | 本期购买金额 | 本期出售金额 | 其他变动 | 期末数 |
|----------------------|---------------|--------------|---------------|---------|----------------|----------------|------|----------------|
| 金融资产 | | | | | | | | |
| 1. 交易性金融资产（不含衍生金融资产） | 40,024,505.00 | 119,816.26 | | | 347,064,287.50 | 247,564,287.50 | | 139,644,321.26 |
| 2. 衍生金融资产 | 645,548.90 | 1,279,315.27 | | | | | | 1,924,864.17 |
| 5. 其他非流动金融资产 | | -101,267.16 | | | 10,000,000.00 | | | 9,898,732.84 |
| 金融资产小计 | 40,670,053.90 | 1,297,864.37 | | | 357,064,287.50 | 247,564,287.50 | | 151,467,918.27 |
| 上述合计 | 40,670,053.90 | 1,297,864.37 | | | 357,064,287.50 | 247,564,287.50 | | 151,467,918.27 |
| 金融负债 | 0.00 | | | | | | | 0.00 |

其他变动的内容

报告期内公司主要资产计量属性是否发生重大变化

☐是 ☑否

3、截至报告期末的资产权利受限情况

| 项目 | 期末账面价值 | 受限原因 |
|------|---------------|---------------|
| 货币资金 | 23,914,913.79 | 银行承兑汇票保证金 |
| 固定资产 | 6,677,160.08 | 子公司使用自有房产抵押借款 |
| 无形资产 | 16,174,341.19 | 土地使用权抵押借款 |
| 合计 | 46,766,415.06 | |

七、投资状况分析

1、总体情况

☑适用 ☐不适用

| 报告期投资额（元） | 上年同期投资额（元） | 变动幅度 |
|---------------|---------------|---------|
| 10,000,000.00 | 60,820,440.00 | -83.56% |

2、报告期内获取的重大的股权投资情况

适用 不适用

3、报告期内正在进行的重大的非股权投资情况

适用 不适用

4、金融资产投资

(1) 证券投资情况

适用 不适用

公司报告期不存在证券投资。

(2) 衍生品投资情况

适用 不适用

公司报告期不存在衍生品投资。

5、募集资金使用情况

适用 不适用

公司报告期无募集资金使用情况。

八、重大资产和股权出售

1、出售重大资产情况

适用 不适用

公司报告期未出售重大资产。

2、出售重大股权情况

适用 不适用

九、主要控股参股公司分析

适用 不适用

主要子公司及对公司净利润影响达 10%以上的参股公司情况

单位：元

| 公司名称 | 公司类型 | 主要业务 | 注册资本 | 总资产 | 净资产 | 营业收入 | 营业利润 | 净利润 |
|---------------|------|------------|----------------|----------------|----------------|----------------|---------------|---------------|
| 云南三鑫医疗科技有限公司 | 子公司 | 医疗器械的生产与经营 | 150,000,000.00 | 208,471,473.54 | 177,811,800.01 | 93,936,246.41 | 4,657,522.30 | 4,473,060.86 |
| 宁波菲拉尔医疗用品有限公司 | 子公司 | 医疗器械的生产与经营 | 1,583,000.00 | 111,500,666.77 | 100,956,440.26 | 70,872,551.24 | 26,291,085.28 | 22,676,305.86 |
| 成都威力生生物科技有限公司 | 子公司 | 医疗器械的生产与经营 | 16,000,000.00 | 98,753,277.70 | 67,011,966.38 | 107,558,360.15 | 9,022,926.32 | 9,184,908.43 |
| 四川威力生医疗科技有限公司 | 子公司 | 医疗器械的生产与经营 | 200,000,000.00 | 268,014,893.21 | 196,417,471.20 | 52,051,894.19 | 1,003,259.42 | 1,027,978.65 |

报告期内取得和处置子公司的情况

适用 不适用

| 公司名称 | 报告期内取得和处置子公司方式 | 对整体生产经营和业绩的影响 |
|-----------------|----------------|---------------|
| 哈尔滨鑫峰医疗科技有限公司 | 投资设立 | 无重大影响 |
| 哈尔滨瑞佳永盛医疗科技有限公司 | 投资设立 | 无重大影响 |
| 四川三威康科技有限公司 | 投资设立 | 无重大影响 |
| 哈尔滨鑫品晰贸易有限公司 | 注销 | 无重大影响 |

主要控股参股公司情况说明

十、公司控制的结构化主体情况

适用 不适用

十一、公司未来发展的展望

2023年，在各级党委、政府的大力支持与帮助下，在董事会的坚强领导与快速决策下，公司始终坚持“党建引领 工建促进”的理念，凭借全体员工的共同努力，秉持“务实 创新 合作 共赢”的核心价值观，围绕夯实“血液净化产业平台运营商和医用耗材领域一流制造商”的战略部署，扎实推进“产品为王”和“组织为基”两条战略主线，持续为社会创造价值，在高质量发展之路上砥砺前行。

2024年，公司将以更好的满足人民日益增长的医疗卫生健康需要为根本出发点，聚焦临床需求和健康保障，在血液净化产业平台运营商和医用耗材领域一流制造商的赛道上，自立自强、自尊自信，致力于提升患者生存质量，引领临床治疗模式的变革，成为推动人类健康事业发展的重要力量。

十二、报告期内接待调研、沟通、采访等活动登记表

适用 不适用

| 接待时间 | 接待地点 | 接待方式 | 接待对象类型 | 接待对象 | 谈论的主要内容及提供的资料 | 调研的基本情况索引 |
|-------------|------|------|--------|---|---|---|
| 2023年03月23日 | 电话会议 | 电话沟通 | 机构 | 西南医药杜向阳，西南医药周章庆，华安医药谭国超，华安医药李婵，华创医药郑辰，华创医药李婵娟，华西医药陈晨，国盛证券杨芳，申万菱信姚宏福，华创医药张良龙，淡水泉吴竞尧，中泰证券于佳喜，凯丰投资裴彦春，相聚资本邓巧，徐星投资毛丽丽，华泰证券许泽昊，华商基金胡世超，中信信惠王光华，安信基金徐衍鹏，翎展投资马犇，光大医药吴佳青，中金国际刘锡源，中泰资管张闻熙，国投瑞银张宇初，天弘基金郭相博，东吴证券王美麒，锐意资本刘翎，六禾投资周山人，华安基金于嘉轩，慎知资产师成平，西部利得冯皓琪，大成基金陈泉龙，新华基金赵东宇，万联证券王政眸，仙人掌阙震洋，亚太财险王婷，好奇资产孔令强，易正朗乔越，前海人寿毛元江，中银证券李明蔚，观富资产唐天，辰翔投资陈凯文，天风证券张雪，和谐汇一施跃，兴业基金裘若桑，坚果投资盖伟伟，吉渊投资蒋栋 | 血液透析产品国产化进程；公司血液透析主要产品产能情况；新赛道产品情况和推广规划等。 | 巨潮资讯网（ http://www.cninfo.com.cn ）《投资者关系活动记录表》（编号：20230323） |

| | | | | | | |
|---------------------|---|----------|----|---|---|--|
| 2023年 03月28 日 | 公司会议室 | 实地 调研 | 机构 | 申万菱信, 东方阿尔法, 泰信基金, 汇添富, 国新国证, 中加基金, 观合资产, 中航信托, 睿郡资产, 国新证券, 熙德博远, 合众资产, 国华兴益, 永唐盛世, 金信基金, 人保资产, 中银基金, 诺鼎资产, 天治基金, 富安达, 太平基金, 德邦资管, 广发基金, 中泰证券, 锐稳投资 | 血透行业保持持续高增速的原因; 公司透析器和透析机的竞争优势; 公司在输注领域的定位及市场开拓计划; 公司新领域产业布局规划等。 | 巨潮资讯网 (http://www.cninfo.com.cn)《投资者关系活动记录表》 (编号: 20230331-01) |
| 2023年 03月31 日 | 深圳证券交易所“互动易”平台、深圳价值在线信息科技股份有限公司“价值在线”平台 | 书面 问询 | 其他 | 网上提问投资者 | 公司未来研发的主要方向; 产品竞争优势; 血透产品研发生产基地建设进程等。 | 巨潮资讯网 (http://www.cninfo.com.cn)《投资者关系活动记录表》 (编号: 20230331-02) |
| 2023年 04月10 日 | 公司会议室、电话会议 | 其他 | 机构 | 华安证券, 东方证券, 国联证券, 中信保诚, 银华基金, 中庚基金, 东海证券, 富荣基金, 创金合信, 东方红资管, 华商基金 | 血透行业的未来发展趋势; PTA 高压球囊扩张导管、一次性使用透析用留置针的推广计划; 输注行业增长情况及公司在输注领域的未来布局等。 | 巨潮资讯网 (http://www.cninfo.com.cn)《投资者关系活动记录表》 (编号: 20230417) |
| 2023年 04月18 日 | 公司会议室、电话会议 | 其他 | 机构 | 华安证券, 兴业基金, 东吴证券 | 血透行业保持增速的原因; 集采对血透行业的冲击; 公司未来的业绩增长点、竞争优势以及发展方向等。 | 巨潮资讯网 (http://www.cninfo.com.cn)《投资者关系活动记录表》 (编号: 20230420) |
| 2023年 05月19 日 | 全景网“投资者关系互动平台” | 书面 问询 | 其他 | 网上提问投资者 | 血液透析领域当前的市场竞争格局; 血管介入产品的临床需求及公司在该领域的推进计划; 公司如何应对医疗器械集采导致产品价格下降的影响等。 | 全景网互动平台, 三鑫医疗-伴行投资者 共筑高质量发展——江西辖区上市公司 2023 |
| 2023年 08月09 日 | 电话会议 | 电话 沟通 | 机构 | 华创证券, 西南证券, 东吴证券, 华安证券, 国盛证券, 国信证券, 国元证券, 兴业基金, 光大证券, 国联证券, 国金资管, 天弘基金, 中意资产, AZIMUT(安中), 淡水泉投资, 万和弘远, 金之灏, 金元顺安, 泰康资产, 易米基金, 敦和资管, 野村资管, 正圆投资, 明河投资, 源峰基金, 湘财基金, 阿尔法, 泮谊投资, 明世伙伴, 格林基金, 信达澳亚, 泰信基金, 富安达, 和谐汇一, 环懿基金, 鹤禧投资, 优益增, 安信资管, 中天国富, 生命保险, 东证衍生品, 国 | 公司经营业绩增速放缓的原因及新产品上市情况; PTA 高压球囊扩张导管市场推广情况; 公司血透产品产能及新增产能情况; 一次性使用透析用留置针产品市场情况等。 | 巨潮资讯网 (http://www.cninfo.com.cn)《投资者关系活动记录表》 (编号: 20230809) |

| | | | | | | |
|------------------|------------|----|----|---|--|---|
| | | | | 华兴益，南方基金，世纪证券，建信基金，汇添富，恒立基金，建信养老，国新证券，森锦投资，东盈投资，循远资产，嘉实基金，工银安盛，禾永投资，中银国际，西部利得，中加基金，经济研究所，凯丰投资，大家资产，理成资产，磐耀资产，景和资产，华宝基金，上汽顾臻，昊泽致远，国寿安保，国融证券，建信基金，信达澳亚，中金资管，中英人寿，途灵资产，安信证券，中信建投，华夏基金，易方达，淳厚基金 | | |
| 2023 年 08 月 10 日 | 公司会议室、电话会议 | 其他 | 机构 | 东吴证券，华安证券，国元证券，申万菱信，聚鸣投资，永赢基金，安信证券，华宝基金，汇丰晋信，浦银安盛，鹏华基金，万家基金，信达澳亚 | 集采推进对产品降价的影响；新基地投产计划；公司透析器竞争优势；国产血液透析设备与进口血液透析设备的差异；公司外周介入产品的规划；透析患者渗透率较低的原因等。 | 巨潮资讯网（ http://www.cninfo.com.cn ）《投资者关系活动记录表》（编号：20230811） |

十三、“质量回报双提升”行动方案贯彻落实情况

公司是否披露了“质量回报双提升”行动方案。

是 否

第四节 公司治理

一、公司治理的基本状况

报告期内，公司严格按照《公司法》《证券法》《上市公司治理准则》《股票上市规则》《上市公司自律监管指引第2号——创业板上市公司规范运作》和其他有关法律、法规、规范性文件的要求，不断完善公司的法人治理结构，建立健全公司内部控制制度，促进公司规范运作，提高公司治理水平。公司确立了由股东大会、董事会、监事会和经营管理层组成的公司治理结构，建立健全了股东大会、董事会、监事会议事规则及独立董事、独立董事专门会议、董事会秘书工作制度，在董事会下设立了审计委员会、薪酬与考核委员会两个专门委员会。

1、关于股东与股东大会

公司严格按照《公司法》《上市公司股东大会规则》《公司章程》和《股东大会议事规则》等规定和要求召集和召开股东大会，股东大会采用现场投票与网络投票相结合的方式，并聘请见证律师对股东大会的合法性出具法律意见书，能够确保全体股东特别是中小股东享有平等地位，并与股东建立了多种有效的沟通渠道，充分保障了股东对公司重大事项的知情、参与决策和监督等权利。公司自上市以来，积极回报股东，在公司章程中明确了利润分配办法，并每年按规定的利润分配办法进行现金分红。公司在公司章程中规定了股东大会对董事会的授权原则，授权内容明确具体，股东大会未将法定由股东大会行使的职权授予董事会行使。报告期内，公司股东大会均由董事会召集召开，出席股东大会的人员资格及股东大会的召开和表决程序合法。

2、关于董事和董事会

报告期内，公司董事会共有董事8名，其中独立董事3名，董事会的人数及人员构成符合法律、法规和《公司章程》的要求。全体董事都能够保证有足够的时间和精力依据《公司章程》《董事会议事规则》《独立董事工作制度》等要求开展工作，遵守法律法规及公司章程有关规定，忠实、勤勉、谨慎履职，并履行作出的承诺。报告期内，所有董事均出席或委托代理人出席了董事会，并对所议事项发表了明确意见。

公司董事会下设审计委员会、薪酬与考核委员会两个专门委员会。专门委员会的成员全部由现任董事组成，均由独立董事担任主任委员（召集人），且独立董事所占比例均达到2/3；其中，审计委员会主任委员为会计专业人员。各专门委员会依据《公司章程》和各委员会议事规则的规定履行职权，为公司董事会的科学决策提供了专业意见和参考。

3、关于监事和监事会

公司监事会设监事3名，其中股东代表监事2名，职工代表监事1名。监事会的人数及人员构成符合法律、法规的要求。监事会对董事会和公司经营管理层的履职情况履行监督职能，包括对董事会编制的定期报告进行审核并提出书面审核意见、检查公司财务、对公司关联交易及董事和高级管理人员执行公司职务的行为等进行监督。报告期内，所有监事均出席或委托代理人出席了监事会，并对所议事项发表了明确意见。

4、关于公司控股股东与上市公司的关系

彭义兴、雷风莲夫妇为本公司的控股股东及实际控制人。彭义兴先生担任公司董事长，雷风莲女士担任公司副董事长，彭义兴先生、雷风莲女士在担任相关职务期间，均严格规范自己的行为，依法行使权利并承担相应的义务，没有超越股东大会和董事会直接或间接干预公司的决策和经营活动，没有依靠其特殊地位谋取额外利益。公司具有独立完整的业务和自主经营能力，在资产、人员、财务、机构、业务上独立于控股股东，公司董事会、监事会和内部审计机构能够独立运作。报告期内，未发生控股股东违规占用公司资金、资产的情况。

5、关于信息披露与透明度

公司严格按照有关法律、法规及《信息披露管理制度》等要求，真实、准确、及时、完整、公平地披露有关信息，力求做到简明清晰、通俗易懂，并指定董事会秘书负责信息披露工作，协调公司与投资者的关系，接待投资者来访，回答投资者咨询提问。报告期内，公司指定巨潮资讯网（www.cninfo.com.cn）为公司信息披露的指定网站，《证券时报》为公司定期报告披露的指定报刊，确保公司所有股东能够以平等的机会获取公司信息。

6、关于绩效考核与激励约束机制

公司逐步建立和完善了公正、透明的高级管理人员绩效考核标准和激励约束机制。高级管理人员的聘任和考核公开、透明，符合法律法规的规定。

7、关于相关利益者

公司充分尊重和维护相关利益者的合法权益，实现社会、股东、公司、员工等各方面利益的协调平衡，共同推动公司持续、健康发展。

公司治理的实际状况与法律、行政法规和中国证监会发布的关于上市公司治理的规定是否存在重大差异

是 否

公司治理的实际状况与法律、行政法规和中国证监会发布的关于上市公司治理的规定不存在重大差异。

二、公司相对于控股股东、实际控制人在保证公司资产、人员、财务、机构、业务等方面的独立情况

公司严格按照《公司法》《证券法》等有关法律法规和《公司章程》的要求规范运作，与控股股东及实际控制人在资产、人员、财务、机构、业务等方面保持独立，具有独立完整的业务及自主经营能力。

三、同业竞争情况

适用 不适用

四、报告期内召开的年度股东大会和临时股东大会的有关情况

1、本报告期股东大会情况

| 会议届次 | 会议类型 | 投资者参与比例 | 召开日期 | 披露日期 | 会议决议 |
|-----------------|--------|---------|------------------|------------------|---|
| 2022 年年度股东大会 | 年度股东大会 | 30.99% | 2023 年 04 月 13 日 | 2023 年 04 月 13 日 | 巨潮资讯网 (http://www.cninfo.com.cn)《2022 年年度股东大会决议公告》(公告编号: 2023-028) |
| 2023 年第一次临时股东大会 | 临时股东大会 | 34.19% | 2023 年 12 月 19 日 | 2023 年 12 月 19 日 | 巨潮资讯网 (http://www.cninfo.com.cn)《2023 年第一次临时股东大会决议公告》(公告编号: 2023-081) |

2、表决权恢复的优先股股东请求召开临时股东大会

适用 不适用

五、公司具有表决权差异安排

适用 不适用

六、红筹架构公司治理情况

适用 不适用

七、董事、监事和高级管理人员情况

1、基本情况

| 姓名 | 性别 | 年龄 | 职务 | 任职状态 | 任期起始日期 | 任期终止日期 | 期初持股数 (股) | 本期增 持股份 数量 (股) | 本期减 持股份 数量 (股) | 其他增减变 动(股) | 期末持股数 (股) | 股份增减变动的原因 |
|-----|----|----|------------------------------|------|-------------|-------------|--------------|-------------------------|-------------------------|---------------|--------------|--|
| 彭义兴 | 男 | 65 | 董事长 | 现任 | 2010年12月26日 | 2026年04月13日 | 98,273,880 | 0 | 0 | 30,067,164 | 128,341,044 | 公司于2023年4月完成了2022年度利润分配方案,以未分配利润及资本公积向全体股东每10股合计送转3股,且于2023年10月31日完成了2021年限制性股票激励计划第二个归属期股票归属。 |
| 雷风莲 | 女 | 62 | 副董事长 | 现任 | 2010年12月26日 | 2026年04月12日 | 20,261,920 | 0 | 0 | 6,468,576 | 26,730,496 | 公司于2023年4月完成了2022年度利润分配方案,以未分配利润及资本公积向全体股东每10股合计送转3股,且于2023年10月31日完成了2021年限制性股票激励计划第二个归属期股票归属。 |
| 毛志平 | 男 | 49 | 董事、 总裁 | 现任 | 2010年12月26日 | 2026年04月12日 | 1,460,000 | 0 | 0 | 633,000 | 2,093,000 | 公司于2023年4月完成了2022年度利润分配方案,以未分配利润及资本公积向全体股东每10股合计送转3股,且于2023年10月31日完成了2021年限制性股票激励计划第二个归属期股票归属。 |
| 乐珍荣 | 男 | 63 | 董事 | 现任 | 2023年04月13日 | 2026年04月12日 | 824,000 | 0 | 0 | 348,600 | 1,172,600 | 公司于2023年4月完成了2022年度利润分配方案,以未分配利润及资本公积向全体股东每10股合计送转3股,且于2023年10月31日完成了2021年限制性股票激励计划第二个归属期股票归属。 |
| 刘明 | 男 | 34 | 董事、 副总 裁、董 事会秘 书 | 现任 | 2019年12月26日 | 2026年04月12日 | 164,000 | 0 | 0 | 127,200 | 291,200 | 公司于2023年4月完成了2022年度利润分配方案,以未分配利润及资本公积向全体股东每10股合计送转3股,且于2023年10月31日完成了2021年限制性股票激励计划第二个归属期股票归属。 |
| 陈国锋 | 男 | 50 | 独立董 事 | 现任 | 2023年04月13日 | 2026年04月12日 | 0 | 0 | 0 | 0 | 0 | |
| 蒋海洪 | 男 | 44 | 独立董 事 | 现任 | 2019年12月26日 | 2026年04月13日 | 0 | 0 | 0 | 0 | 0 | |

| | | | | | | | | | | | | |
|-----|---|----|------|----|-------------|-------------|---------|---|---|---------|---------|--|
| 夏晓华 | 男 | 46 | 独立董事 | 现任 | 2023年04月13日 | 2026年04月12日 | 0 | 0 | 0 | 0 | 0 | |
| 余珍珠 | 女 | 48 | 监事长 | 现任 | 2015年12月25日 | 2026年04月13日 | 327,600 | 0 | 0 | 98,280 | 425,880 | 公司于2023年4月完成了2022年度利润分配方案，以未分配利润及资本公积向全体股东每10股合计送转3股。 |
| 张琳 | 女 | 40 | 监事 | 现任 | 2016年12月23日 | 2026年04月12日 | 244,000 | 0 | 0 | 73,200 | 317,200 | 公司于2023年4月完成了2022年度利润分配方案，以未分配利润及资本公积向全体股东每10股合计送转3股。 |
| 曾美花 | 女 | 37 | 监事 | 现任 | 2020年07月07日 | 2026年04月12日 | 0 | 0 | 0 | 0 | 0 | |
| 彭玲 | 女 | 41 | 副总裁 | 现任 | 2015年12月22日 | 2026年04月12日 | 144,000 | 0 | 0 | 183,600 | 327,600 | 公司于2023年4月完成了2022年度利润分配方案，以未分配利润及资本公积向全体股东每10股合计送转3股，且于2023年10月31日完成了2021年限制性股票激励计划第二个归属期股票归属。 |
| 王甘英 | 男 | 43 | 副总裁 | 现任 | 2021年03月27日 | 2026年04月12日 | 350,000 | 0 | 0 | 183,000 | 533,000 | 公司于2023年4月完成了2022年度利润分配方案，以未分配利润及资本公积向全体股东每10股合计送转3股，且于2023年10月31日完成了2021年限制性股票激励计划第二个归属期股票归属。 |
| 冷玲丽 | 女 | 40 | 副总裁 | 现任 | 2022年03月15日 | 2026年04月12日 | 82,400 | 0 | 0 | 83,220 | 165,620 | 公司于2023年4月完成了2022年度利润分配方案，以未分配利润及资本公积向全体股东每10股合计送转3股，且于2023年10月31日完成了2021年限制性股票激励计划第二个归属期股票归属。 |
| 刘炳荣 | 男 | 39 | 副总裁 | 现任 | 2023年04月13日 | 2026年04月12日 | 312,000 | 0 | 0 | 152,100 | 464,100 | 公司于2023年4月完成了2022年度利润分配方案，以未分配利润及资本公积向全体股东每10股合计送转3股，且于2023年10月31日完成了2021年限制性股票激励计划第二个归属期股票归属。 |
| 邹蓓廷 | 男 | 39 | 财务总监 | 现任 | 2021年03月27日 | 2026年04月12日 | 236,500 | 0 | 0 | 133,350 | 369,850 | 公司于2023年4月完成了2022年度利润分配方案，以未分配利润及资本公积向全体股东每10股合计送转3股，且于2023年10月31日完成了2021年限制性股票激励计划第二个归属期股票归属。 |

| | | | | | | | | | | | | |
|-----|----|----|------|----|-------------|-------------|-------------|---|---|------------|-------------|----|
| 周益平 | 男 | 60 | 独立董事 | 离任 | 2016年12月23日 | 2023年04月13日 | 0 | 0 | 0 | 0 | 0 | |
| 虞义华 | 男 | 46 | 独立董事 | 离任 | 2016年12月23日 | 2023年04月13日 | 0 | 0 | 0 | 0 | 0 | |
| 合计 | -- | -- | -- | -- | -- | -- | 122,680,300 | 0 | 0 | 38,551,290 | 161,231,590 | -- |

报告期是否存在任期内董事、监事离任和高级管理人员解聘的情况

是 否

2023年4月13日，经公司2022年度股东大会选举产生公司第五届董事会、第五届监事会。第四届董事会独立董事周益平先生、虞义华先生届满离任，高级管理人员乐珍荣先生任期届满离任。

公司董事、监事、高级管理人员变动情况

适用 不适用

| 姓名 | 担任的职务 | 类型 | 日期 | 原因 |
|-----|--------------|-----|-------------|-------------------------------------|
| 周益平 | 独立董事 | 离任 | 2023年04月13日 | 届满离任。 |
| 虞义华 | 独立董事 | 离任 | 2023年04月13日 | 届满离任。 |
| 乐珍荣 | 副总经理 | 离任 | 2023年04月13日 | 届满离任。 |
| 乐珍荣 | 董事 | 被选举 | 2023年04月13日 | 经2022年年度股东大会会议审议通过，选举乐珍荣先生为公司非独立董事。 |
| 陈国锋 | 独立董事 | 被选举 | 2023年04月13日 | 经2022年年度股东大会会议审议通过，选举陈国锋先生为公司独立董事。 |
| 夏晓华 | 独立董事 | 被选举 | 2023年04月13日 | 经2022年年度股东大会会议审议通过，聘任夏晓华先生为公司独立董事。 |
| 刘明 | 董事、副总裁、董事会秘书 | 聘任 | 2023年04月13日 | 经第五届董事会第一次会议审议通过，聘任刘明先生为公司副总裁。 |
| 刘炳荣 | 副总裁 | 聘任 | 2023年04月13日 | 经第五届董事会第一次会议审议通过，聘任刘炳荣先生为公司副总裁。 |

2、任职情况

公司现任董事、监事、高级管理人员专业背景、主要工作经历以及目前在公司的主要职责

（一）董事会成员

公司董事会现任董事共8名，其中独立董事3名，均为中国国籍。

彭义兴：男，1958年4月出生，中国国籍，无境外永久居留权，中共党员，本科学历，高级工程师。多年来从事医疗器械行业，曾任职于丰城医疗器械厂（1988-1991年，厂长）、上海达美医用塑料厂（1992-1996年，销售经理）。自1997年3月江西三鑫医疗器械有限责任公司成立以来一直在本公司任职，曾任江西三鑫医疗器械有限责任公司董事长兼总经理，现任本公司董事长。

雷风莲：女，1961年5月出生，中国国籍，无境外永久居留权，中共党员，MBA，高级工程师。多年来从事医疗器械行业，曾任职于丰城医疗器械厂（1988-1991年，生产厂长）；自1997年3月江西三鑫医疗器械有限责任公司成立以来一直在本公司任职，曾任江西三鑫医疗器械有限责任公司董事、副总经理，曾任本公司副董事长、总经理，现任本公司副董事长、黑龙江鑫品晰董事长、云南三鑫董事、宁波菲拉尔董事、四川威力生董事。

毛志平：男，1974年1月出生，中国国籍，无境外永久居留权，中共党员，本科学历，经济师。曾任职于江西省未来广告公司（1999-2001年，策划部经理）、江西省电视台（2001-2002年，广告二部策划经理）、广东科龙电器股份有限公司江西分公司（2002-2003年，投资部主管）。2003年12月加入江西三鑫医疗器械有限责任公司，历任公司销售部经理、营销总监、副总经理。现任本公司董事、总裁，四川威力生医疗董事长，成都威力生董事，云南三鑫董事，黑龙江鑫品晰董事，厦门精配软件董事，江西中有农产品有限公司执行董事，总经理。

乐珍荣：男，1960年10月出生，中国国籍，无境外永久居留权，中共党员，本科学历，会计师。曾任职于江西东风药业股份有限公司（1980-2004年，财务总监、副总经理）、江西纸业股份有限公司（2004-2005年，财务总监）、江西江中药业股份有限公司（2005-2006年，财务总监）、江西博能实业集团有限公司（2006-2009年，财务总监）、江西凯源科技有限公司（2009-2011年，总经理兼财务总监）。2011年6月加入本公司，历任公司副总经理、财务总监、董事会秘书，现任本公司董事、宁波菲拉尔董事。

刘明：男，1989年8月出生，中国国籍，无境外永久居留权，中共党员，硕士研究生学历，经济师。2011年4月加入本公司，历任公司技术中心注册专员、办公室政策主管、证券事务代表、证券投资部经理、证券投资总监、四川威力生总经理、江西圣丹康总经理。现任公司董事、副总裁、董事会秘书，赣医公司执行董事、总经理，江西圣丹康执行董事。

陈国锋：男，1973年10月出生，中国国籍，无境外永久居留权，农工党员，硕士研究生学历，高级会计师、证券特许注册会计师、注册资产评估师。历任南昌市定山小学教师、江西建设会计师事务所部门经理、江西中昊会计师事务所部门经理、广东恒信德律会计师事务所高级经理、仁和药业股份有限公司副总经理、江西三鑫医疗科技股份有限公司

独立董事、江西联创光电科技股份有限公司财务总监、江西同和药业股份有限公司独立董事、江西杏林白马药业股份有限公司独立董事、江西火眼信息技术有限公司财务总监、江西日月测控科技股份有限公司财务总监。现任仁和药业股份有限公司副总经理，本公司独立董事。

蒋海洪：男，1979年4月出生，中国国籍，无境外永久居留权，中共党员，博士研究生学历，副教授，硕士生研究生导师。曾任上海医疗器械高等专科学校讲师；现任上海健康医学院医疗产品管理专业主任，上海瀛泰律师事务所高级顾问、兼职律师，国家卫健委“十三五”规划教材主编，中国医疗器械蓝皮书丛书副主编，兼任国家药品监督管理局高级研修学院、中国药品监督管理研究会等单位特聘专家或委员，上海市市场监督管理学会理事，上海市食品药品安全研究会理事，江苏东星智慧医疗科技股份有限公司独立董事，本公司独立董事。

夏晓华：男，1977年6月出生，中国国籍，无境外永久居留权，中共党员，博士研究生学历，教授。历任湖南益阳发电有限责任公司助理工程师，长沙理工大学管理学助教，北京大学应用经济学博士后，中国人民大学讲师、副教授；现任中国人民大学应用经济学院教授、博士生导师，晶科电力科技股份有限公司独立董事，江西黑猫炭黑股份有限公司独立董事，本公司独立董事。

（二）监事会成员

公司监事会现任监事共3名，其中职工代表监事1名，均为中国国籍。

余珍珠：女，1975年10月出生，中国国籍，无境外永久居留权，本科学历，工程师。1997年加入本公司，先后担任生产车间收发员、集团办公室体系主管、研发中心副经理、人力资源中心经理、总经理助理、物控部经理。现任公司监事长、副董事长助理，四川威力生监事。

张琳：女，1983年3月出生，中国国籍，无境外永久居留权，中共党员，本科学历。2002年加入本公司，先后担任检验员、总经理秘书、外贸主管、生产二厂厂长、办公室主任、行政总监、行政人事总监。现任现任本公司监事，宁波菲拉尔董事长，成都威力生董事长，四川威力生董事、总经理。

曾美花：女，1986年7月出生，中国国籍，无境外永久居留权，中共党员，本科学历，中级会计师、高级管理会计师。2011年3月加入公司并担任财务部会计，现任公司职工代表监事、审计部经理，黑龙江鑫品晰监事，赣医公司监事，江西圣丹康监事，呈图康监事，钶维肽监事，哈尔滨鑫峰医疗监事，成都威力生监事，哈尔滨瑞佳永盛医疗科技有限公司监事。

（三）高级管理人员

公司现任高级管理人员共7名，均为中国国籍。

毛志平：现任公司董事、总裁。其主要工作经历详见本节前述内容董事会成员介绍。

彭玲：女，1982年11月出生，中国国籍，无境外永久居留权，硕士学历。2008年加入本公司，先后担任公司总经理秘书、技术中心技术员、车间主任、生产二厂厂长，具有丰富的医疗器械生产、质量管理和运营管理经验，现任本公司副总裁，云南三鑫医疗董事，四川威力生董事。

王甘英：男，1980年10月出生，中国国籍，无境外永久居留权，中共党员，本科学历。2004年2月加入本公司，历任公司新产品总质检、品质部经理、生产技术部经理、生产厂副厂长、质量管理部经理、质量管理总监、管理者代表。现任公司副总裁、管理者代表。

刘明：现任公司董事、副总裁、董事会秘书。其主要工作经历详见本节前述内容董事会成员介绍。

冷玲丽：女，1983年3月出生，中国国籍，无境外永久居住权，大专学历。2011年加入本公司，先后担任商务主管、投标主管、市场部经理、商务部经理、商务部总监；现任本公司副总裁、成都威力生董事，九江市金贝壳企业管理有限公司监事。

刘炳荣：男，1984年7月出生，中国国籍，无境外永久居留权，中共党员，硕士学历，中级工程师。2008年9月加入本公司，历任公司生物技术检验员、技术中心经理助理、总工助理、注册部经理、研发部经理、法规事务总监、研发总监；现任本公司副总裁，钶维肽执行董事、总经理。

邹蓓廷：男，1984年12月出生，中国国籍，无境外永久居留权，本科学历，注册会计师。曾任职于江苏扬子江药业集团有限公司（2006-2007年，会计）、江苏天勤会计师事务所有限责任公司（2007-2010年，审计员）、天衡会计师事务所（特殊普通合伙）（2010-2012年，审计员）、中磊会计师事务所有限责任公司江西分所（2012-2013年，项目经

理)、大信会计师事务所(特殊普通合伙)江西分所(2013-2019年,项目经理)。2019年6月加入本公司后曾任公司副总经理助理,现任本公司财务总监。

在股东单位任职情况

适用 不适用

在其他单位任职情况

适用 不适用

| 任职人员姓名 | 其他单位名称 | 在其他单位担任的职务 | 任期起始日期 | 任期终止日期 | 在其他单位是否领取报酬津贴 |
|--------|------------------|------------|-------------|-------------|---------------|
| 陈国锋 | 江西日月明测控科技股份有限公司 | 财务总监 | 2022年05月19日 | 2023年07月14日 | 是 |
| 陈国锋 | 仁和药业股份有限公司 | 副总经理 | 2023年08月14日 | | 是 |
| 蒋海洪 | 上海健康医学院 | 医疗产品管理专业主任 | | | 是 |
| 蒋海洪 | 上海瀛泰律师事务所 | 高级顾问、兼职律师 | | | 是 |
| 蒋海洪 | 江苏东星智慧医疗科技股份有限公司 | 独立董事 | 2020年09月01日 | | 是 |
| 夏晓华 | 中国人民大学 | 教授、博士生导师 | | | 是 |
| 夏晓华 | 晶科电力科技股份有限公司 | 独立董事 | 2023年06月29日 | | 是 |
| 夏晓华 | 江西黑猫炭黑股份有限公司 | 独立董事 | 2023年11月17日 | | 是 |
| 毛志平 | 厦门精配软件工程有限公司 | 董事 | 2024年10月10日 | | 否 |
| 毛志平 | 江西中有农产品有限公司 | 执行董事、总经理 | 2023年12月12日 | | 是 |
| 冷玲丽 | 九江市金贝壳企业管理有限公司 | 监事 | 2022年04月24日 | | 是 |

公司现任及报告期内离任董事、监事和高级管理人员近三年证券监管机构处罚的情况

适用 不适用

3、董事、监事、高级管理人员报酬情况

董事、监事、高级管理人员报酬的决策程序、确定依据、实际支付情况

公司董事、监事的报酬由公司股东大会决定,独立董事的津贴标准由股东大会决定,高级管理人员报酬由董事会决定。在公司还担任除董事、监事以外的其他职务的,领取职务对应的报酬。公司的薪酬采用“工效挂钩半额浮动”岗位工资制。岗位工资的标准是以岗位测评点为依据、加上上岗人员的学历、技能、经验和本公司工龄等因素确定其岗位工资的总点数。岗位工资的点数的价值含量,由当年公司的整体效益和社会物价水平等因素确定,根据不同岗位的工资点数和公司确定的点数价值来计算各岗位的具体工资。报告期内,公司董事、监事、高级管理人员的报酬已按照规定足额支付。

公司报告期内董事、监事和高级管理人员报酬情况

单位：万元

| 姓名 | 性别 | 年龄 | 职务 | 任职状态 | 从公司获得的税前报酬总额 | 是否在公司关联方获取报酬 |
|-----|----|----|--------------|------|--------------|--------------|
| 彭义兴 | 男 | 65 | 董事长 | 现任 | 79.31 | 否 |
| 雷风莲 | 女 | 62 | 副董事长 | 现任 | 71.38 | 否 |
| 毛志平 | 男 | 49 | 董事、总裁 | 现任 | 71.38 | 否 |
| 乐珍荣 | 男 | 63 | 董事 | 现任 | 67.99 | 否 |
| 刘明 | 男 | 34 | 董事、副总裁、董事会秘书 | 现任 | 67.99 | 否 |
| 周益平 | 男 | 60 | 独立董事 | 离任 | 3.25 | 否 |
| 虞义华 | 男 | 46 | 独立董事 | 离任 | 3.25 | 否 |
| 蒋海洪 | 男 | 45 | 独立董事 | 现任 | 7.8 | 否 |
| 夏晓华 | 男 | 46 | 独立董事 | 现任 | 4.55 | 否 |
| 陈国锋 | 男 | 50 | 独立董事 | 现任 | 4.55 | 否 |
| 余珍珠 | 女 | 47 | 监事长 | 现任 | 27.74 | 否 |
| 张琳 | 女 | 40 | 监事 | 现任 | 54.31 | 否 |
| 曾美花 | 女 | 37 | 监事 | 现任 | 23.27 | 否 |
| 彭玲 | 女 | 41 | 副总裁 | 现任 | 67.99 | 否 |
| 王甘英 | 男 | 43 | 副总裁 | 现任 | 67.99 | 否 |
| 冷玲丽 | 女 | 40 | 副总裁 | 现任 | 66.49 | 否 |
| 刘炳荣 | 男 | 39 | 副总裁 | 现任 | 54.41 | 否 |
| 邹蓓廷 | 男 | 39 | 财务总监 | 现任 | 53.58 | 否 |
| 合计 | -- | -- | -- | -- | 797.23 | -- |

其他情况说明

适用 不适用

八、报告期内董事履行职责的情况

1、本报告期董事会情况

| 会议届次 | 召开日期 | 披露日期 | 会议决议 |
|---------------|-------------|-------------|------------------------------------|
| 第四届董事会第二十五次会议 | 2023年03月21日 | 2023年03月23日 | 《第四届董事会第二十五次会议决议公告》（公告编号：2023-009） |
| 第五届董事会第一次会议 | 2023年04月13日 | 2023年04月13日 | 《第五届董事会第一次会议决议公告》（公告编号：2023-029） |
| 第五届董事会第二次会议 | 2023年04月26日 | 2023年04月27日 | 《2023年第一季度报告》（公告编号：2023-034） |
| 第五届董事会第三次会议 | 2023年08月03日 | 2023年08月05日 | 《第五届董事会第三次会议决议公告》（公告编号：2023-045） |
| 第五届董事会第四次会议 | 2023年10月10日 | 2023年10月10日 | 《第五届董事会第四次会议决议公告》（公告编号：2023-058） |
| 第五届董事会第五次会议 | 2023年10月20日 | 2023年10月21日 | 《第五届董事会第五次会议决议公 |

| | | | |
|-------------|------------------|------------------|----------------------------------|
| | | | 告》（公告编号：2023-065） |
| 第五届董事会第六次会议 | 2023 年 11 月 27 日 | 2023 年 11 月 28 日 | 《第五届董事会第六次会议决议公告》（公告编号：2023-073） |

2、董事出席董事会及股东大会的情况

| 董事出席董事会及股东大会的情况 | | | | | | | |
|-----------------|--------------|-----------|--------------|-----------|---------|------------------|----------|
| 董事姓名 | 本报告期应参加董事会次数 | 现场出席董事会次数 | 以通讯方式参加董事会次数 | 委托出席董事会次数 | 缺席董事会次数 | 是否连续两次未亲自参加董事会会议 | 出席股东大会次数 |
| 彭义兴 | 7 | 7 | 0 | 0 | 0 | 否 | 2 |
| 雷风莲 | 7 | 7 | 0 | 0 | 0 | 否 | 2 |
| 毛志平 | 7 | 7 | 0 | 0 | 0 | 否 | 2 |
| 乐珍荣 | 6 | 6 | 0 | 0 | 0 | 否 | 1 |
| 刘明 | 7 | 7 | 0 | 0 | 0 | 否 | 2 |
| 陈国锋 | 6 | 3 | 3 | 0 | 0 | 否 | 1 |
| 蒋海洪 | 7 | 2 | 5 | 0 | 0 | 否 | 2 |
| 夏晓华 | 6 | 1 | 5 | 0 | 0 | 否 | 1 |
| 周益平 | 1 | 1 | 0 | 0 | 0 | 否 | 1 |
| 虞义华 | 1 | 0 | 1 | 0 | 0 | 否 | 1 |

连续两次未亲自出席董事会的说明

不适用

3、董事对公司有关事项提出异议的情况

董事对公司有关事项是否提出异议

是 否

报告期内董事对公司有关事项未提出异议。

4、董事履行职责的其他说明

董事对公司有关建议是否被采纳

是 否

董事对公司有关建议被采纳或未被采纳的说明

报告期内，公司董事能够严格按照《公司法》《证券法》《上市规则》《规范运作指引》《关于在上市公司建立独立董事制度的指导意见》及其他有关法律法规和《公司章程》《独立董事制度》的有关规定，忠实、勤勉地履行职责，积极按时出席相关会议，认真审议各项议案。独立董事通过电话、邮件及现场考察等形式，与公司其他董事、高级管理人员及相关人员保持沟通，积极了解公司的生产经营情况及财务状况，对公司的发展战略、完善公司治理等方面提出了积极建议，对公司定期报告、董事及高级管理人员的薪酬、限制性股票激励计划、公司创业板向特定对象发行股票等事项发表了独立意见，有效保证了公司董事会决策的公正性和客观性。公司董事恪尽职守，勤勉尽职，努力维护了公司整体利益和广大中小股东的合法权益，为公司的规范运作和健康发展发挥了积极作用。

九、董事会下设专门委员会在报告期内的情况

| 委员会名称 | 成员情况 | 召开会议次数 | 召开日期 | 会议内容 | 提出的重要意见和建议 | 其他履行职责的情况 | 异议事项具体情况(如有) |
|----------|-------------|--------|-------------|---|------------|-----------|--------------|
| 审计委员会 | 周益平、虞义华、彭义兴 | 3 | 2023年02月27日 | 议案1:《关于会计师事务所出具公司2022年度财务会计报表初步审计意见的议案》;议案2:《关于公司<2022年第四季度审计小结及2023年第一季度审计计划>的议案》;议案3:《关于公司<审计部2022年下半年重要事项检查报告>的议案》;议案4:《关于公司<2022年度内部审计工作报告>的议案》;议案5:《关于公司<2023年度内部审计工作计划>的议案》 | 一致同意 | 无 | 无 |
| | | | 2023年03月21日 | 议案1:《关于会计师事务所出具审计报告的议案》;议案2:《关于公司<2022年年度报告全文>及其摘要的议案》;议案3:《关于公司<2022年度控股股东及其他关联方占用资金情况审核报告>的议案》;议案4:《关于公司<2022年内部控制自我评价报告>的议案》;议案5:《关于续聘公司2023年度审计机构的议案》 | 一致同意 | 无 | 无 |
| | | | 2023年04月13日 | 《关于提名公司内部审计部门负责人的议案》 | 一致同意 | 无 | 无 |
| 审计委员会 | 陈国锋、夏晓华、彭义兴 | 4 | 2023年04月26日 | 议案1:《关于公司<2023年第一季度报告>的议案》;议案2:《关于公司<2023年第一季度审计小结及第二季度审计计划>的议案》 | 一致同意 | 无 | 无 |
| | | | 2023年08月03日 | 议案1:《关于公司<2023年半年度报告全文>及其摘要的议案》;议案2:《关于公司<审计部2023年上半年重要事项检查报告>的议案》;议案3:《关于公司<2023年第二季度审计小结及2023年第三季度审计计划>的议案》 | 一致同意 | 无 | 无 |
| | | | 2023年10月20日 | 议案1:《关于公司<2023年第三季度报告>的议案》;议案2:《关于公司<2023年第三季度审计小结及第四季度审计计划>的议案》 | 一致同意 | 无 | 无 |
| | | | 2023年12月04日 | 议案1:《关于确定公司2023年年度报告审计计划的议案》;议案2:《关于总裁向董事会审计委员会汇报公司2023年年度经营状况的议案》 | 一致同意 | 无 | 无 |
| 薪酬与考核委员会 | 虞义华、蒋海洪、雷风莲 | 2 | 2023年01月16日 | 议案1:《关于非独立董事、高级管理人员述职报告及绩效考核的议案》;议案2:《关于<2023年公司绩效考核管理办法>的议案》;议案3:《关于董事、高级管理人员薪酬和津贴的议案》 | 一致同意 | 无 | 无 |
| | | | 2023年04月13日 | 《关于公司副总裁刘炳荣先生2023年薪酬的议案》 | 一致同意 | 无 | 无 |
| 薪酬与考核委员会 | 蒋海洪、夏晓华、雷风莲 | 1 | 2023年10月10日 | 议案1:《关于调整2021年限制性股票激励计划授予数量及授予价格的议案》;议案2:《关于2021年限制性股票激励计划第二类限制性股票第二个归属期归属条件成就的议案》;议案3:《关于作废2021年限制性股票激励计划部分已授予尚未归属的第二类限制性股票的议案》 | 一致同意 | 无 | 无 |

十、监事会工作情况

监事会在报告期内的监督活动中发现公司是否存在风险

是 否

监事会对报告期内的监督事项无异议。

十一、公司员工情况

1、员工数量、专业构成及教育程度

| | |
|---------------------------|-----------|
| 报告期末母公司在职员工的数量（人） | 1,270 |
| 报告期末主要子公司在职员工的数量（人） | 657 |
| 报告期末在职员工的数量合计（人） | 1,927 |
| 当期领取薪酬员工总人数（人） | 1,927 |
| 母公司及主要子公司需承担费用的离退休职工人数（人） | 0 |
| 专业构成 | |
| 专业构成类别 | 专业构成人数（人） |
| 生产人员 | 949 |
| 销售人员 | 177 |
| 技术人员 | 649 |
| 财务人员 | 44 |
| 行政人员 | 108 |
| 合计 | 1,927 |
| 教育程度 | |
| 教育程度类别 | 数量（人） |
| 研究生及以上 | 20 |
| 本科 | 280 |
| 大专 | 473 |
| 大专以下 | 1,154 |
| 合计 | 1,927 |

2、薪酬政策

公司员工薪酬政策力求竞争性和公平性，把个人业绩表现和公司业绩有效结合起来，共同分享企业发展带来的成果，促进员工工作价值理念的融合，形成吸引人才、留住人才的机制，最终实现公司战略目标。公司薪酬政策分为月薪制和计件工资制，并通过绩效考核将员工工作目标与企业战略目标以及个人的工作表现相结合，充分激发员工的积极性和创造性。

3、培训计划

为继续保持公司核心竞争力，建立学习型、创新型企业，提高公司员工技能与素质，公司每年制定了科学可行的年度培训计划，由公司组织发展部负责实施。2023 年，公司加大与高校、科研院所的合作力度，实施“产学研医”的人才培养思路，共同培养专业人才。开展“干部起于一线”的培养模式，让年轻干部在一线实践成长，能够在重要岗位上独当一面。轮岗管理及导师带教步入常态，实现了部门之间、公司之间的岗位承接。开展内部培训及外部辅导培训，提高现有员工的业务素质和技能。2024 年，公司将围绕提升员工在岗胜任能力开发、完善内部课程，从管理工具、职业化素养、工作方法等方面提升，同时提升基础操作人员的快速上岗能力，保障产品质量与生产效率的达成，打造三鑫的高绩效团队。

4、劳务外包情况

适用 不适用

十二、公司利润分配及资本公积金转增股本情况

报告期内利润分配政策，特别是现金分红政策的制定、执行或调整情况

适用 不适用

报告期内，公司为了充分维护全体股东特别是中小股东的合法权益，严格按照《公司章程》有关利润分配政策和审议程序审议利润分配方案，分红标准和分红比例明确清晰，相关的决策程序和机制完善，相关议案经董事会、监事会审议通过，独立董事发表了同意的独立意见，利润分配方案经公司股东大会审议通过后实施。

根据公司 2023 年 4 月 13 日召开的 2022 年年度股东大会审议通过的《关于公司 2022 年度利润分配预案的议案》，公司 2022 年度利润分配预案为：以 397,374,700 股为基数，向全体股东每 10 股派发现金红利 1.5 元（含税），现金分红金额合计 59,606,205 元（含税），同时以未分配利润向全体股东每 10 股送红股 2 股（含税），以资本公积金向全体股东每 10 股转增 1 股，合计增加股本 119,212,410 股，送红股及转增股本后公司总股本增加至 516,587,110 股。2022 年度权益分派股权登记日为 2023 年 4 月 21 日，除权除息日为 2023 年 4 月 24 日，公司 2022 年度权益分派已实施完成。

| 现金分红政策的专项说明 | |
|--|-----|
| 是否符合公司章程的规定或股东大会决议的要求： | 是 |
| 分红标准和比例是否明确和清晰： | 是 |
| 相关的决策程序和机制是否完备： | 是 |
| 独立董事是否履职尽责并发挥了应有的作用： | 是 |
| 公司未进行现金分红的，应当披露具体原因，以及下一步为增强投资者回报水平拟采取的举措： | 不适用 |
| 中小股东是否有充分表达意见和诉求的机会，其合法权益是否得到了充分保护： | 是 |
| 现金分红政策进行调整或变更的，条件及程序是否合规、透明： | 不适用 |

公司报告期利润分配预案及资本公积金转增股本预案与公司章程和分红管理办法等的相关规定一致

是 否 不适用

公司报告期利润分配预案及资本公积金转增股本预案符合公司章程等的相关规定。

本年度利润分配及资本公积金转增股本情况

| | |
|-------------------------|----------------|
| 每 10 股送红股数（股） | 0 |
| 每 10 股派息数（元）（含税） | 1.5 |
| 每 10 股转增数（股） | 0 |
| 分配预案的股本基数（股） | 511,300,895 |
| 现金分红金额（元）（含税） | 76,695,134.25 |
| 以其他方式（如回购股份）现金分红金额（元） | 0.00 |
| 现金分红总额（含其他方式）（元） | 76,695,134.25 |
| 可分配利润（元） | 572,682,722.15 |
| 现金分红总额（含其他方式）占利润分配总额的比例 | 100.00% |

| 本次现金分红情况 |
|--|
| 公司发展阶段属成长期且有重大资金支出安排的，进行利润分配时，现金分红在本次利润分配中所占比例最低应达到 20% |
| 利润分配或资本公积金转增预案的详细情况说明 |
| 公司拟定的 2023 年度利润分配预案为：以实施 2023 年度利润分配方案时股权登记日的总股本（扣除公司回购专用证券账户中的股份）为基数，向全体股东每 10 股派发现金红利 1.5 元（含税），不送红股，不进行资本公积金转增股本，剩余未分配利润结转以后年度。现暂以截至 2024 年 3 月 21 日的总股本 519,596,545 股扣除已回购股份 8,295,650 股后的股份总数 511,300,895 股为基数测算，现金分红金额合计 76,695,134.25 元（含税）。本次利润分配预案需提交公司 2023 年年度股东大会审议。 |

公司报告期内盈利且母公司可供股东分配利润为正但未提出现金红利分配预案

适用 不适用

十三、公司股权激励计划、员工持股计划或其他员工激励措施的实施情况

适用 不适用

1、股权激励

公司分别于 2021 年 9 月 18 日和 2021 年 10 月 15 日召开第四届董事会第十三次会议和 2021 年第一次临时股东大会，审议通过了《关于公司〈2021 年限制性股票激励计划（草案）〉及其摘要的议案》《关于公司〈2021 年限制性股票激励计划实施考核管理办法〉的议案》等议案，同意以授予价格为 6.43 元/股向符合授予条件的 93 名激励对象授予 850.00 万股第二类限制性股票，并于 2021 年 10 月 21 日完成了股票的授予。

公司于 2022 年 9 月 28 日召开第四届董事会第二十二次会议，审议通过了《关于调整 2021 年限制性股票激励计划授予价格的议案》《关于 2021 年限制性股票激励计划第二类限制性股票第一个归属期归属条件成就的议案》《关于作废 2021 年限制性股票激励计划部分已授予尚未归属的第二类限制性股票的议案》。因公司于 2022 年 4 月完成了 2021 年年度利润分配，以 394,027,500.00 为基数，向全体股东每 10 股派发现金红利 1.50 元（含税），授予价格由 6.43 元/股调整为 6.28 元/股；公司 2021 年限制性股票激励计划第二类限制性股票授予的 93 名激励对象中，有 4 名激励对象离职，全部已授予尚未归属的限制性股票 11.5 万股予以作废失效；5 名激励对象因个人层面绩效考核原因第一个归属期归属比例为 90%，不能归属的限制性股票 0.68 万股作废失效，合计作废已获授尚未归属的第二类限制性股票 12.18 万股。公司为符合归属条件的 89 名激励对象办理了股票归属，第一个归属期完成归属的限制性股票数量共 334.72 万股，该部分股票于 2022 年 10 月 28 日上市流通。

报告期内，公司于 2023 年 10 月 10 日召开第五届董事会第四次会议，审议通过了《关于调整 2021 年限制性股票激励计划授予数量及授予价格的议案》《关于 2021 年限制性股票激励计划第二类限制性股票第二个归属期归属条件成就的议案》《关于作废 2021 年限制性股票激励计划部分已授予尚未归属的第二类限制性股票的议案》。因公司于 2023 年 4 月完成了 2022 年度权益分派，以 397,374,700 股为基数，向全体股东每 10 股派发现金红利 1.5 元（含税），同时以未分配利润向全体股东每 10 股送红股 2 股（含税），以资本公积金向全体股东每 10 股转增 1 股，公司董事会根据公司《2021 年限制性股票激励计划（草案）》的相关规定及公司 2021 年第一次临时股东大会的授权，对本次激励计划限制性股票的授予数量及授予价格进行相应调整：已授予尚未归属的限制性股票数量由 503.10 万股调整为 654.03 万股，授予价格由 6.28 元/股调整为 4.7154 元/股。公司 2021 年限制性股票激励计划第二个归属期 89 名激励对象中，有 3 名激励对象离职，其全部已获授尚未归属的限制性股票 7.41 万股予以作废；18 名激励对象因个人层面绩效考核原因第二个归属期归属比例为 90%，6 名激励对象因个人层面绩效考核原因第二个归属期归属比例为 0%，不能归属的限制性股票 22.3665 万股予以作废失效。本次合计作废已授予尚未归属的第二类限制性股票 29.7765 万股。公司为符合归属条件的 80 名激励对象办理了股票归属，第二个归属期完成归属的限制性股票数量共 300.9435 万股，该部分股票于 2023 年 10 月 31 日上市流通。

董事、高级管理人员获得的股权激励

适用 不适用

单位：股

| 姓名 | 职务 | 年初持有股票期权数量 | 报告期新授予股票期权数量 | 报告期内可行权股数 | 报告期内已行权股数 | 报告期内已行权股数行权价格（元/股） | 期末持有股票期权数量 | 报告期末市价（元/股） | 期初持有限制性股票数量 | 本期已解锁股份数量 | 报告期新授予限制性股票数量 | 限制性股票的授予价格（元/股） | 期末持有限制性股票数量 |
|-----|------------------------------|------------|--------------|-----------|-----------|--------------------|------------|-------------|-------------|-----------|---------------|-----------------|-------------|
| 彭义兴 | 董事长 | 0 | 0 | 0 | 0 | 0 | 0 | 7.63 | 900,000 | 585,000 | 0 | 4.7154 | 585,000 |
| 雷凤莲 | 副董事长 | 0 | 0 | 0 | 0 | 0 | 0 | 7.63 | 600,000 | 390,000 | 0 | 4.7154 | 390,000 |
| 毛志平 | 董事、 总裁 | 0 | 0 | 0 | 0 | 0 | 0 | 7.63 | 300,000 | 195,000 | 0 | 4.7154 | 195,000 |
| 乐珍荣 | 董事 | 0 | 0 | 0 | 0 | 0 | 0 | 7.63 | 156,000 | 101,400 | 0 | 4.7154 | 101,400 |
| 刘明 | 董事、 副 总裁、董 事会秘 书 | 0 | 0 | 0 | 0 | 0 | 0 | 7.63 | 120,000 | 78,000 | 0 | 4.7154 | 78,000 |
| 彭玲 | 副总裁 | 0 | 0 | 0 | 0 | 0 | 0 | 7.63 | 216,000 | 140,400 | 0 | 4.7154 | 140,400 |
| 王甘英 | 副总裁 | 0 | 0 | 0 | 0 | 0 | 0 | 7.63 | 120,000 | 78,000 | 0 | 4.7154 | 78,000 |
| 冷玲丽 | 副总裁 | 0 | 0 | 0 | 0 | 0 | 0 | 7.63 | 90,000 | 58,500 | 0 | 4.7154 | 58,500 |
| 刘炳荣 | 副总裁 | 0 | 0 | 0 | 0 | 0 | 0 | 7.63 | 90,000 | 58,500 | 0 | 4.7154 | 58,500 |
| 邹蓓廷 | 财务总 监 | 0 | 0 | 0 | 0 | 0 | 0 | 7.63 | 96,000 | 62,400 | 0 | 4.7154 | 62,400 |
| 合计 | -- | 0 | 0 | 0 | 0 | -- | 0 | -- | 2,688,000 | 1,747,200 | 0 | -- | 1,747,200 |

注：表格期初持有限制性股票数量为报告期期初董事、监事持有的被授予尚未归属的公司 2021 年限制性股票激励计划第二类限制性股票数量。本期已解锁股份数量（即本期归属的股份数量）和期末持有限制性股票数量（即期末持有的被授予尚未归属的股票）为根据公司 2022 年权益分派方案调整后的持股数量。公司于 2023 年 4 月完成了 2022 年度权益分派：以 397,374,700 股为基数，向全体股东每 10 股派发现金红利 1.5 元（含税），同时以未分配利润向全体股东每 10 股送红股 2 股（含税），以资本公积金向全体股东每 10 股转增 1 股。

高级管理人员的考评机制及激励情况

公司按照《江西三鑫医疗科技股份有限公司绩效考核管理办法》，建立了高级管理人员的薪酬与公司业绩挂钩的绩效考核与激励约束机制，公司高级管理人员实行基本年薪和年终绩效考核相结合的薪酬制度。

根据公司年度经营目标的完成情况及高级管理人员的工作业绩表现，由董事会薪酬与考核委员会对高级管理人员进行年度绩效考核，并监督薪酬制度落实情况。公司根据绩效考核结果进行奖惩。

公司通过建立完善的绩效考核与激励约束制度，有效降低了公司的管理成本，提升管理效率。报告期内，公司对符合激励条件的高级管理人员进行了股权激励，充分调动公司高级管理人员的积极性，增强公司的凝聚力和向心力，为促进公司长期、稳定发展提供了有力保障。

2、员工持股计划的实施情况

适用 不适用

3、其他员工激励措施

适用 不适用

十四、报告期内的内部控制制度建设及实施情况

1、内部控制建设及实施情况

报告期内，公司建立健全内部控制制度，根据最新的《深圳证券交易所创业板股票上市规则》及时修订了《公司章程》《股东大会议事规则》《董事会议事规则》等相关内控制度，进一步规范股东、董事行为，确保股东大会、董事会和监事会等机构合法运作和科学决策；同时，公司持续优化内部控制执行情况，强化监督职能，开展专项检查，进一步提升内控制度执行的有效性。

2、报告期内发现的内部控制重大缺陷的具体情况

是 否

十五、公司报告期内对子公司的管理控制情况

| 公司名称 | 整合计划 | 整合进展 | 整合中遇到的问题 | 已采取的解决措施 | 解决进展 | 后续解决计划 |
|------|------|------|----------|----------|------|--------|
| 不适用 | 不适用 | 不适用 | 不适用 | 不适用 | 不适用 | 不适用 |

十六、内部控制评价报告或内部控制审计报告

1、内控评价报告

| | | |
|------------------------------|---|---|
| 内部控制评价报告全文披露日期 | 2024年03月23日 | |
| 内部控制评价报告全文披露索引 | 巨潮资讯网 (http://www.cninfo.com.cn) | |
| 纳入评价范围单位资产总额占公司合并财务报表资产总额的比例 | 100.00% | |
| 纳入评价范围单位营业收入占公司合并财务报表营业收入的比例 | 100.00% | |
| 缺陷认定标准 | | |
| 类别 | 财务报告 | 非财务报告 |
| 定性标准 | <p>1、重大缺陷：董事、监事和高级管理人员舞弊；审计委员会以及内部审计部门对财务报告内部控制监督无效。外部审计发现当期财务报告存在重大错报，公司未能首先发现；已经发现并报告给董事会的重大缺陷在合理的时间内未加以改正；公司审计委员会和公司内部审计部门对内部控制的监督无效。</p> <p>2、重要缺陷：未按公认会计准则选择和应用会计政策；未建立反舞弊程序和控制措施；对于非常规或特殊交易的财务处理没有建立相应控制机制或没有实施且没有相应的补偿性控制；财务报告过程中出现单独或多项缺陷，虽然未达到重大缺陷认定</p> | <p>公司确定的非财务报告内部控制缺陷评价出现以下情形的，可认定为重大缺陷，其他情形按影响程度分别确定为重要缺陷或一般缺陷：</p> <p>1、公司经营或决策严重违法反国家法律法规；</p> <p>2、对于公司重大事项缺乏民主决策程序或虽有程序但未有效执行，导致重大损失；</p> <p>3、中高级管理人员和高级技术人员流失严重，对公司业务造成重大影响；</p> <p>4、重要业务缺乏制度控制或系统性失效，且缺乏有效的补偿性控制；</p> <p>5、公司内控重大缺陷或重要缺陷未得</p> |

| | | |
|----------------|---|--|
| | 标准，但影响到财务报告的真实、准确目标。 3、一般缺陷：未构成重大缺陷、重要缺陷标准的其他内部控制缺陷。 | 到整改。 |
| 定量标准 | 1、重大缺陷：影响利润总额的错报金额超过利润总额 10%或者影响资产总额的错报金额超过资产总额的 5%； 2、重要缺陷：影响利润总额的错报金额超过利润总额的 3%但未超过利润总额 10%或者影响资产总额的错报金额超过资产总额的 1%但未超过资产总额的 5%； 3、一般缺陷：影响利润总额的错报金额不超过利润总额 3%或者影响资产总额的错报金额不超过资产总额的 1%。 | 非财务报告内部控制缺陷评价的定量标准参照财务报告内部控制缺陷评价的定量标准执行。 |
| 财务报告重大缺陷数量（个） | | 0 |
| 非财务报告重大缺陷数量（个） | | 0 |
| 财务报告重要缺陷数量（个） | | 0 |
| 非财务报告重要缺陷数量（个） | | 0 |

2、内部控制审计报告或鉴证报告

不适用

十七、上市公司治理专项行动自查问题整改情况

经自查，公司治理结构较为完善、规范运作，不存在需要整改的情况。

第五节 环境和社会责任

一、重大环保问题

上市公司及其子公司是否属于环境保护部门公布的重点排污单位

是 否

报告期内因环境问题受到行政处罚的情况

| 公司或子公司名称 | 处罚原因 | 违规情形 | 处罚结果 | 对上市公司生产经营的影响 | 公司的整改措施 |
|----------|------|------|------|--------------|---------|
| 不适用 | 不适用 | 不适用 | 不适用 | 不适用 | 不适用 |

参照重点排污单位披露的其他环境信息

在生产经营中，本公司的环保工作重点是对工业三废和生活废水、生活废弃物、噪声污染防治及环境风险防范。

公司生产过程中的注塑挤塑工艺是产生工业废气的主要原因，公司通过设置水喷淋装置、UV 光解-活性炭吸附装置对废气进行处理，确保外排废气中挥发性有机物达到相关污染物排放标准后排放至大气中；工业废水主要来自纺丝工艺清洗用水、设备冷却用水等，公司将纺丝废水引入回收装置，经浓缩、蒸发、精馏、脱酸等工艺后将有用物质回收，废水达到符合相关洁净度要求和污水排放标准后，排入园区污水处理厂。

公司按照“雨污分流”的原则建立厂区污水管网，生活污水经预处理后通过污水管连接园区污水处理厂再次处理处置；同时，公司按照“资源化、减量化、无害化”处理原则，认真落实各类废弃物收集、处置和综合利用措施，生活垃圾由园区服务单位处理，产生的危险废物如废乙二醇、废活性炭等委托给有资质的单位进行外包处置。

公司通过合理设置厂房布局，高效控制管理体系，选用低噪声设备，对噪声源采取减震、隔震、消声等措施，以减轻噪声对周边环境的影响。

公司按事故风险评价全面加强落实风险事故防范工作，在生产管理中，公司结合实际情况有针对性地制定事故应急预案，通过加强日常演练，常规监督管理、检测、维护等方式，强化风险事故防范力度，维护生产安全。

在报告期内为减少其碳排放所采取的措施及效果

适用 不适用

为积极配合国家“做好碳达峰和碳中和工作”的重点工作部署，公司自查自省，从自身生产、运营各环节出发，全面控制、减少碳排放。

在原材料方面，公司加强技术开发，采用先进生产工艺和轻量化材料，在满足市场个性化需求的同时，实现产品的节能降耗。在生产方面，公司持续优化产业结构，子公司呈图康专业专注于电子束灭菌服务，有效减少对环氧乙烷灭菌等环境有害灭菌方式的依赖；公司使用节能机电设备及园区集中供热蒸汽来降低能耗，在生产经营中加强设备维护管理，注重设备日常检查和定期保养，有效减少设备跑冒滴漏问题，并采取合理措施实现热能回收、设备冷却用水循环使用等，全方位推进节能减排。公司成功构建了 EHS 管理体系，强化环境保护管控，保障清洁生产工作的开展，建立起安全环保长效管理机制。

在运营过程中，公司产品如透析液等属于市场需求量大、批量大的产品，远销全国各地，依赖大型长途汽车等尾气排放量较高的交通工具，一定程度上增加了碳排放，目前，公司已建设覆盖全国的生产基地，对于批量大、需求大的产品尽可能靠近客户，分散布局，缩短运输路程，就近生产、配送。公司已经在江西、云南、黑龙江、四川等地布局，就近生产，辐射周边，既能提升公司重点产品产能，提升综合效益，又能缩短运输距离，减少汽车尾气排放。

未披露其他环境信息的原因

不适用

二、社会责任情况

公司始终坚持“在追求全体员工美好生活的同时，为健康事业的进步作出贡献”的使命，在推动公司健康发展的同时，高度重视对股东、职工等利益相关者的权益保护，积极构建和谐共赢的公共关系，履行社会公益等社会责任，实现公司与社会的全面、协调、可持续性发展。

在股东和债权人权益保护方面，公司建立健全上市公司股东权益保护的内外监督体系，积极维护股东收益权、知情权和参与决策权。报告期内，公司建立健全《公司章程》《股东大会议事规则》等制度，保障公司及股东权益不受侵害。公司建立了完整的资金管理制度，从筹资原则、筹资监督、资金使用及资金归还的各方面保证资金使用安全，保障偿还能力，维护债权人权益。

在职工权益保护方面，公司严格遵守有关雇佣、薪酬、考核的相关法律法规，制订并执行各项人力资源管理制度。公司坚持“以奋斗者为本”的人才发展观，通过绩效考核和股权激励相结合的薪酬激励机制，将企业发展目标与个人目标有机统一，充分激发员工积极性和创造性，促进公司战略目标达成。公司充分认证企业发展阶段、人才能力要求和人才梯队搭建模型，结合个人职业发展规划，量身打造员工培训模式，助力员工可持续发展。公司将企业文化融入群团共建活动，通过组织举办三八妇女节、六一儿童节、七一建党节、九九重阳节、员工生日会、冬季运动会等系列员工活动，促进员工身心健康发展；公司建立企业关爱基金，对困难员工进行帮扶慰问，定期举办夏季送“清凉”、冬季送“温暖”等活动，深入践行人本理念，提升企业凝聚力和向心力。报告期内，中华全国总工会授予公司“全国工人先锋号”荣誉称号，南昌市总工会授予公司“五一劳动奖状”荣誉称号，充分肯定了公司在推动健康事业发展、助力经济社会建设、履行社会责任等方面做出的杰出贡献。

自成立以来，公司坚持以诚信经营为基石，主动履行纳税义务，连续多次荣获南昌县和小蓝经开区颁发的“纳税大户企业”称号。公司积极融入各项社会公益事业，投身公益活动，从公益教育、关爱肾病患者、关爱留守儿童、帮扶社会弱势群体、乡村捐赠等多个维度助力社会公益，营造社会文明清朗、向上向善的良好氛围，为建设和谐美好家园不断贡献力量。公司在自身发展的过程中积极承担社会责任，弘扬了企业正能量，塑造了良好的企业形象，多次获得南昌市红十字会颁发的荣誉证书，报告期内获得中共南昌市委统战部授予的“爱心企业”称号。

在关爱肾病患者方面，公司以世界肾脏日为契机举办了“2023 年三鑫医疗肾友交流会”，为公司、广大肾友、医护人员三方搭建一个健康交流的平台，通过集体参观血液透析产品生产线，让众多透析患者对公司产品质量更放心、临床治疗更安心；加强透析知识的宣传教育，提升肾友对肾养护的认识，增进对肾脏健康及养护的管理，从而帮助肾友改善生活质量；通过交流会聆听患者和医护人员心声，有利于公司针对临床治疗中的痛点难点问题持续加大科研创新力度，更好地服务血液透析患者和血液净化医护人员，推动血液净化领域的发展。2023 年 7 月，公司向江西省南昌大学第一附属医院医疗救助与健康促进基金会公益性捐赠 100 万元，主要用于肾脏移植，帮助经济困难的肾病患者减轻医疗费用负担，力求发展成果惠及民生、回馈社会；2023 年 11 月，公司向江西省智慧健康公益基金会定向捐赠 100 万元，主要用于江西省智慧食疗养生产业发展中心“养生主食化”项目，针对部分肾病、尿毒症、糖尿病患者，开发符合食疗原则的养生主食化产品，从而培养人民群众的健康生活方式；2023 年 11 月，公司通过江西省红十字会向江西省人民医院公益性捐赠血液透析机 10 台；公司及子公司向江西省妇女儿童发展基金会、湖南省轩威肾病患者救助关爱中心等地进行爱心捐赠，报告期内公司折合人民币合计捐赠 300 多万元。公司将充分发挥企业优势，勇于担当尽责，持之以恒地投身公益事业，努力为建设更美好、更健康、更幸福的社会贡献更多力量。

三、巩固拓展脱贫攻坚成果、乡村振兴的情况

2023 年是巩固拓展脱贫攻坚成果同乡村振兴有效衔接的关键之年，为积极响应国家关于进一步巩固拓展脱贫攻坚成果、接续推动脱贫地区发展和乡村全面振兴的号召，公司不断探索助力乡村振兴的长效机制，持续围绕促进就业、产业振兴等多元方向开展乡村振兴工作。一方面，公司积极创造就业岗位，吸纳上千名城镇乡村人口就业，助力乡村振兴人才建设，推动镇域经济发展；另一方面，公司 2023 年积极参与南昌市第二届“洪城红”乡村振兴公益项目大赛，助力南昌县冈上镇安仁村发起的“智享银龄”项目，进行健康赋能、数字赋能，助力乡村振兴。

第六节 重要事项

一、承诺事项履行情况

1、公司实际控制人、股东、关联方、收购人以及公司等承诺相关方在报告期内履行完毕及截至报告期末尚未履行完毕的承诺事项

适用 不适用

| 承诺事由 | 承诺方 | 承诺类型 | 承诺内容 | 承诺时间 | 承诺期限 | 履行情况 |
|-----------------|------------------|--------|---|-------------|------|---------------------------------|
| 首次公开发行或再融资时所作承诺 | 董事、监事、高级管理人员 | 股份减持承诺 | 担任发行人董事、监事、高级管理人员的股东彭义兴、雷凤莲、毛志平、余珍珠、张琳、曾美花、乐珍荣、彭玲、刘明、王甘英、邹蓓廷、冷玲丽、刘炳荣承诺：在本公司任职期间每年转让的股份将不超过本人所持公司股份总数的百分之二十五；离职后半年内，不转让所持有的本公司股份。 | 2015年05月15日 | 长期 | 报告期内，公司上述股东均遵守以上承诺，未有违反上述承诺的情况。 |
| | 持有发行人 5% 以上股份的股东 | 股份减持承诺 | 发行人控股股东彭义兴、雷凤莲夫妇及其关联方彭海波（彭义兴、雷凤莲夫妇之子）、彭玲（彭义兴、雷凤莲夫妇之女）承诺：1、公司股票上市后三年内不减持发行人股份；2、如果在锁定期满后，本人拟减持股票的，将认真遵守证监会、交易所关于股东减持的相关规定，结合公司稳定股价、开展经营、资本运作的需要，审慎制定股票减持计划，在股票锁定期满后逐步减持；3、本人减持公司股份应符合相关法律、法规、规章的规定，具体方式包括但不限于交易所集中竞价交易方式、大宗交易方式、协议转让方式等；4、本人减持公司股份前，应提前三个交易日予以公告，并按照证券交易所的规则及时、准确地履行信息披露义务；本人持有公司股份低于 5%以下时除外；5、如果在锁定期满后两年内，本人拟减持股票的，减持价格不低于发行价（指发行人首次公开发行股票的发行价格，如果因公司上市后派发现金红利、送股、转增股本、增发新股等原因进行除权、除息的，则按照证券交易所的有关规定作除权除息处理）。锁定期满后两年内，本人每年减持所持有的公司股份数量合计不超过上一年度最后一个交易日登记在本人名下的股份总数的 25%。因公司进行权益分派、减资缩股等导致本人所持公司股份变化的，相应年度可转让股份额度做相应变更。 | 2015年05月15日 | 长期 | 报告期内，公司上述股东均遵守以上承诺，未有违反上述承诺的情况。 |
| | 发行人及其控股股东 | 其他承诺 | 发行人及其控股股东承诺：发行人招股说明书有虚假记载、误导性陈述或者重大遗漏，对判断发行人是否符合法律规定的发行条件构成重大、实质影响的，将依法回购首次公开发行的全部新股，且发行人控股股东将购回已转让的原限售股份。 | 2015年05月15日 | 长期 | 报告期内，公司上述股东均遵守以上承诺，未有违反上述承诺的情况。 |

| | | | | | | |
|--------|------------------------------|----------------------|--|-------------|------|---------------------------------|
| | 公司董事、监事、高级管理人员的关联方 | 其他承诺 | 公司董事、监事、高级管理人员的关联方，股东彭海波（彭义兴、雷凤莲夫妇之子）、股东彭玲（彭义兴、雷凤莲夫妇之女）、彭九莲（王钦智妻子、彭义兴姐姐）、王兰（王钦智之女、彭义兴外甥女）、王小兰（王钦智之女、彭义兴外甥女）、王秋兰（王钦智之女、彭义兴外甥女）、王园兰（王钦智之女、彭义兴外甥女）、王天平（王钦智之子、彭义兴外甥）、王小平（王钦智之子、彭义兴外甥）承诺：在其关联人担任公司董事、监事、高级管理人员职务期间每年转让的股份将不超过本承诺人所持公司股份总数的百分之二十五；在其关联人离职后半年内，不转让所持有的本公司股份。 | 2015年09月07日 | 长期 | 报告期内，公司上述股东均遵守以上承诺，未有违反上述承诺的情况。 |
| | 发行人及其控股股东、实际控制人、董事、监事、高级管理人员 | 其他承诺 | 发行人及其控股股东、实际控制人、董事、监事、高级管理人员等相关责任主体承诺：发行人招股说明书有虚假记载、误导性陈述或者重大遗漏，致使投资者在证券交易中遭受损失的，将依法赔偿投资者损失。 | 2015年05月15日 | 长期 | 报告期内，公司上述股东均遵守以上承诺，未有违反上述承诺的情况。 |
| | 发行时持股 5% 以上股东王钦智（彭义兴姐夫）的继承人 | 股份减持承诺 | 彭九莲（王钦智妻子、彭义兴姐姐）、王兰（王钦智之女、彭义兴外甥女）、王小兰（王钦智之女、彭义兴外甥女）、王秋兰（王钦智之女、彭义兴外甥女）、王园兰（王钦智之女、彭义兴外甥女）、王天平（王钦智之子、彭义兴外甥）、王小平（王钦智之子、彭义兴外甥）承诺： 1、公司股票上市后三年内不减持发行人股份；2、如果在锁定期满后，本人拟减持股票的，将认真遵守证监会、交易所关于股东减持的相关规定，结合公司稳定股价、开展经营、资本运作的需要，审慎制定股票减持计划，在股票锁定期满后逐步减持；3、本人减持公司股份应符合相关法律、法规、规章的规定，具体方式包括但不限于交易所集中竞价交易方式、大宗交易方式、协议转让方式等；4、本人减持公司股份前，应提前三个交易日予以公告，并按照证券交易所的规则及时、准确地履行信息披露义务；本人持有公司股份低于 5%以下时除外；5、如果在锁定期满后两年内，本人拟减持股票的，减持价格不低于发行价（指发行人首次公开发行股票的发行人价格，如果因公司上市后派发现金红利、送股、转增股本、增发新股等原因进行除权、除息的，则按照证券交易所的有关规定作除权除息处理）。锁定期满后两年内，本人每年减持所持有的公司股份数量合计不超过上一年度最后一个交易日登记在本人名下的股份总数的 25%。因公司进行权益分派、减资缩股等导致本人所持公司股份变化的，相应年度可转让股份额度做相应变更。 | 2015年09月07日 | 长期 | 报告期内，公司上述股东均遵守以上承诺，未有违反上述承诺的情况。 |
| 股权激励承诺 | 公司 | 公司 2021 年限制性股票激励计划承诺 | 1、公司保证本激励计划及其摘要不存在虚假记载、误导性陈述或重大遗漏，并对其真实性、准确性、完整性承担个别和连带的法律责任。 2、公司不存在《上市公司股权激励管理办法》第七条规定的不得实行股权激励的情形。 3、公司承诺不为激励对象依本激励计划获取有关限制性股票提供贷款以及其他任何形式的财务资助，包括为其贷款提供担保。 | 2021年09月18日 | 法定期限 | 正常履行 |

| | | | | | | |
|---------------------------------------|-------|----------------------|---|------------------|------|------|
| | 董事、监事 | 公司 2021 年限制性股票激励计划承诺 | 保证本激励计划及其摘要不存在虚假记载、误导性陈述或重大遗漏，并对其真实性、准确性、完整性承担个别和连带的法律责任。 | 2021 年 09 月 18 日 | 法定期限 | 正常履行 |
| | 激励对象 | 公司 2021 年限制性股票激励计划承诺 | 若公司因信息披露文件中有虚假记载、误导性陈述或者重大遗漏，导致不符合授予权益或行使权益安排的，激励对象应当自相关信息披露文件被确认存在虚假记载、误导性陈述或者重大遗漏后，将由本激励计划所获得的全部利益返还公司。 | 2021 年 09 月 18 日 | 法定期限 | 正常履行 |
| 承诺是否按时履行 | 是 | | | | | |
| 如承诺超期未履行完毕的，应当详细说明未完成履行的具体原因及下一步的工作计划 | 不适用 | | | | | |

2、公司资产或项目存在盈利预测，且报告期仍处在盈利预测期间，公司就资产或项目达到原盈利预测及其原因做出说明

适用 不适用

二、控股股东及其他关联方对上市公司的非经营性占用资金情况

适用 不适用

公司报告期不存在控股股东及其他关联方对上市公司的非经营性占用资金。

三、违规对外担保情况

适用 不适用

公司报告期无违规对外担保情况。

四、董事会对最近一期“非标准审计报告”相关情况的说明

适用 不适用

五、董事会、监事会、独立董事（如有）对会计师事务所本报告期“非标准审计报告”的说明

适用 不适用

六、董事会关于报告期会计政策、会计估计变更或重大会计差错更正的说明

适用 不适用

七、与上年度财务报告相比，合并报表范围发生变化的情况说明

适用 不适用

控股子公司黑龙江鑫品晰于 2023 年 2 月 2 日设立全资子公司哈尔滨鑫峰医疗科技有限公司，认缴注册资本为人民币 500,000 元，本年度纳入合并报表范围。

控股子公司黑龙江鑫品晰于 2023 年 8 月 14 日设立全资子公司哈尔滨瑞佳永盛医疗科技有限公司，认缴注册资本为人民币 500,000 元，本年度纳入合并报表范围。

控股子公司成都威力生于 2023 年 3 月 29 日设立全资子公司四川三威康，认缴注册资本为人民币 2,000,000 元，本年度纳入合并报表范围。

控股子公司黑龙江鑫品晰于 2023 年 4 月 27 日注销全资子公司哈尔滨鑫品晰贸易有限公司，本年度不纳入合并报表范围。

八、聘任、解聘会计师事务所情况

现聘任的会计师事务所

| | |
|------------------------|------------------|
| 境内会计师事务所名称 | 大信会计师事务所（特殊普通合伙） |
| 境内会计师事务所报酬（万元） | 55 |
| 境内会计师事务所审计服务的连续年限 | 11 |
| 境内会计师事务所注册会计师姓名 | 冯丽娟、梁华 |
| 境内会计师事务所注册会计师审计服务的连续年限 | 4、2 |

是否改聘会计师事务所

是 否

聘请内部控制审计会计师事务所、财务顾问或保荐人情况

适用 不适用

九、年度报告披露后面临退市情况

适用 不适用

十、破产重整相关事项

适用 不适用

公司报告期末未发生破产重整相关事项。

十一、重大诉讼、仲裁事项

适用 不适用

| 诉讼(仲裁)基本情况 | 涉案金额(万元) | 是否形成预计负债 | 诉讼(仲裁)进展 | 诉讼(仲裁)审理结果及影响 | 诉讼(仲裁)判决执行情况 | 披露日期 | 披露索引 |
|---|----------|----------|--|--|--------------------------------|------|------|
| 未结案件汇总统计：一起购销合同对方违约案；子公司云南三鑫一起设备采购合同纠纷案，一起劳动仲裁案。【案号：(2021)赣0403民初2118号】、【案号：(2023)云0181民初873号】、【安劳人仲字(2023)753号】。 | 101.04 | 否 | (1) 购销合同对方违约案：法院判决对方向公司支付货款 55 万元及利息。(2) 子公司云南三鑫设备采购合同纠纷案：法院判决对方退还已经付货款、逾期交付违约金及案件受理费 30.09 万元。(3) 子公司云南三鑫劳动仲裁案：开庭审理中，涉案金额为 15 万元。 | 两起购销合同案对方均未按判决书规定履行还款义务，目前均处于强制执行阶段。子公司云南三鑫设备采购合同纠纷案对方未按判决书规定履行还款义务，目前均处于强制执行阶段；子公司云南三鑫劳动仲裁案开庭审理中。 | 未收到款 | | |
| 已结案件汇总统计：一起设备采购合同案；一起购销合同对方违约案。【案号：(2022)粤1972民初7065号】、【案号：(2020)赣0121民初4842号、(2021)赣0121执2843号】 | 792.52 | 否 | (1) 设备采购合同案：经法院判决，公司向对方支付货款 33.5 万元，以及货款利息、部分诉讼费用。(2) 购销合同对方违约案：经法院判决，对方应支付设备款、律师费及违约金等共计 720.82 万元。 | 已结案，无重大影响。 | 设备采购合同案已支付；购销合同对方违约案公司已处置涉案产品。 | | |

十二、处罚及整改情况

适用 不适用

公司报告期不存在处罚及整改情况。

十三、公司及其控股股东、实际控制人的诚信状况

适用 不适用

十四、重大关联交易

1、与日常经营相关的关联交易

适用 不适用

公司报告期未发生与日常经营相关的关联交易。

2、资产或股权收购、出售发生的关联交易

适用 不适用

公司报告期未发生资产或股权收购、出售的关联交易。

3、共同对外投资的关联交易

适用 不适用

公司报告期未发生共同对外投资的关联交易。

4、关联债权债务往来

适用 不适用

公司报告期不存在关联债权债务往来。

5、与存在关联关系的财务公司的往来情况

适用 不适用

公司与存在关联关系的财务公司与关联方之间不存在存款、贷款、授信或其他金融业务。

6、公司控股的财务公司与关联方的往来情况

适用 不适用

公司控股的财务公司与关联方之间不存在存款、贷款、授信或其他金融业务。

7、其他重大关联交易

适用 不适用

公司报告期无其他重大关联交易。

十五、重大合同及其履行情况

1、托管、承包、租赁事项情况

(1) 托管情况

适用 不适用

公司报告期不存在托管情况。

(2) 承包情况

适用 不适用

公司报告期不存在承包情况。

(3) 租赁情况

适用 不适用

公司报告期不存在租赁情况。

2、重大担保

适用 不适用

公司报告期不存在重大担保情况。

3、委托他人进行现金资产管理情况

(1) 委托理财情况

适用 不适用

报告期内委托理财概况

单位：万元

| 具体类型 | 委托理财的资金来源 | 委托理财发生额 | 未到期余额 | 逾期未收回的金额 | 逾期未收回理财已计提减值金额 |
|--------|-----------|---------|--------|----------|----------------|
| 银行理财产品 | 自有资金 | 950 | 800 | 0 | 0 |
| 券商理财产品 | 自有资金 | 18,000 | 13,100 | 0 | 0 |
| 合计 | | 18,950 | 13,900 | 0 | 0 |

单项金额重大或安全性较低、流动性较差的高风险委托理财具体情况

适用 不适用

委托理财出现预期无法收回本金或存在其他可能导致减值的情形

适用 不适用

(2) 委托贷款情况

适用 不适用

公司报告期不存在委托贷款。

4、其他重大合同

适用 不适用

公司报告期不存在其他重大合同。

十六、其他重大事项的说明

适用 不适用

公司于 2024 年 2 月 2 日召开第五届董事会第七次会议和第五届监事会第七次会议，审议通过了《关于股份回购方案的议案》，公司拟使用自有资金以集中竞价交易方式回购部分公司股份，用于后续实施员工持股计划或股权激励，本次拟用于回购的资金总额不低于人民币 3,000 万元（含）且不超过人民币 6,000 万元（含）。

截至 2024 年 2 月 29 日，公司通过回购专用证券账户以集中竞价交易方式回购公司股份 8,295,650 股，回购股份占公司总股本比例为 1.60%，最高成交价 5.60 元/股，最低成交价 4.90 元/股，回购资金已使用 43,452,867.60 元（不含交易费用）。本次回购股份符合相关法律法规及公司回购股份方案的要求。

十七、公司子公司重大事项

适用 不适用

第七节 股份变动及股东情况

一、股份变动情况

1、股份变动情况

单位：股

| | 本次变动前 | | 本次变动增减（+，-） | | | | | 本次变动后 | |
|------------|-------------|---------|-------------|------------|------------|-----------|-------------|-------------|---------|
| | 数量 | 比例 | 发行新股 | 送股 | 公积金转股 | 其他 | 小计 | 数量 | 比例 |
| 一、有限售条件股份 | 121,135,598 | 30.48% | 0 | 24,227,119 | 12,113,560 | 1,640,925 | 37,981,604 | 159,117,202 | 30.62% |
| 1、国家持股 | 0 | 0.00% | 0 | 0 | 0 | 0 | 0 | 0 | 0.00% |
| 2、国有法人持股 | 0 | 0.00% | 0 | 0 | 0 | 0 | 0 | 0 | 0.00% |
| 3、其他内资持股 | 121,135,598 | 30.48% | 0 | 24,227,119 | 12,113,560 | 1,640,925 | 37,981,604 | 159,117,202 | 30.62% |
| 其中：境内法人持股 | 0 | 0.00% | 0 | 0 | 0 | 0 | 0 | 0 | 0.00% |
| 境内自然人持股 | 121,135,598 | 30.48% | 0 | 24,227,119 | 12,113,560 | 1,640,925 | 37,981,604 | 159,117,202 | 30.62% |
| 4、外资持股 | 0 | 0.00% | 0 | 0 | 0 | 0 | 0 | 0 | 0.00% |
| 其中：境外法人持股 | 0 | 0.00% | 0 | 0 | 0 | 0 | 0 | 0 | 0.00% |
| 境外自然人持股 | 0 | 0.00% | 0 | 0 | 0 | 0 | 0 | 0 | 0.00% |
| 二、无限售条件股份 | 276,239,102 | 69.52% | 0 | 55,247,820 | 27,623,910 | 1,368,510 | 84,240,241 | 360,479,343 | 69.38% |
| 1、人民币普通股 | 276,239,102 | 69.52% | 0 | 55,247,820 | 27,623,910 | 1,368,510 | 84,240,241 | 360,479,343 | 69.38% |
| 2、境内上市的外资股 | 0 | 0.00% | 0 | 0 | 0 | 0 | 0 | 0 | 0.00% |
| 3、境外上市的外资股 | 0 | 0.00% | 0 | 0 | 0 | 0 | 0 | 0 | 0.00% |
| 4、其他 | | | | | | | | | |
| 三、股份总数 | 397,374,700 | 100.00% | 0 | 79,474,939 | 39,737,470 | 3,009,435 | 122,221,845 | 519,596,545 | 100.00% |

股份变动的的原因

适用 不适用

1、2023 年 4 月 13 日，公司召开第五届董事会第一次会议审议通过了《关于聘任公司副总裁的议案》，聘任刘炳荣先生为公司副总裁。根据相关法律法规，其所持有的股份在任职期间，每年锁定 75%。刘炳荣先生被聘任为公司副总裁时持有公司股份 312,000 股，即增加高管锁定股 234,000 股。

2、公司于 2023 年 4 月 24 日完成了 2022 年度权益分派，2022 年度权益分派以 397,374,700 股为基数，向全体股东每 10 股派发现金红利 1.50 元（含税），现金分红金额合计 59,606,205.00 元，同时以未分配利润向全体股东每 10 股送红股 2 股（含税），以资本公积金向全体股东每 10 股转增 1 股，合计增加股本 119,212,410 股，送红股及转增股本后公司总股本增加至 516,587,110 股。

3、公司于 2023 年 10 月 31 日完成了 2021 年限制性股票激励计划第二类限制性股票第二个归属期的股票归属工作，为 80 名激励对象办理了 3,009,435 股的股票归属。本次股票归属完成后，公司总股本由原来的 516,587,110 股增加至 519,596,545 股。

4、公司于 2023 年 10 月 31 日完成了 2021 年限制性股票激励计划第二类限制性股票第二个归属期的股票归属工作，为 80 名激励对象办理了 3,009,435 股的股票归属。其中，董事、高级管理人员及其关联人归属的限制性股票共计 1,782,300 股，本次归属完成后，按照《公司法》《深圳证券交易所上市公司自律监管指引第 10 号——股份变动管理》等有关法律法规的规定将锁定以上人员归属股份的 75%，即增加有限售条件股份（高管锁定股）1,336,725 股。

股份变动的批准情况

适用 不适用

1、公司分别于 2021 年 9 月 18 日和 2021 年 10 月 15 日召开第四届董事会第十三次会议和 2021 年第一次临时股东大会，审议通过了《关于公司〈2021 年限制性股票激励计划（草案）〉及其摘要的议案》《关于公司〈2021 年限制性股票激励计划实施考核管理办法〉的议案》等议案，同意以授予价格为 6.43 元/股向符合条件的 93 名激励对象授予 850.00 万股第二类限制性股票，并于 2021 年 10 月 21 日完成了股票的授予。

2、公司于 2022 年 9 月 28 日召开第四届董事会第二十二次会议，审议通过了《关于调整 2021 年限制性股票激励计划授予价格的议案》《关于 2021 年限制性股票激励计划第二类限制性股票第一个归属期归属条件成就的议案》《关于作废 2021 年限制性股票激励计划部分已授予尚未归属的第二类限制性股票的议案》，同意将 2021 年限制性股票激励计划授予价格调整为 6.28 元/股，为符合条件的 89 名激励对象办理了 334.72 万股第二类限制性股票的归属，并于 2022 年 10 月 28 日完成了股票的归属工作。

3、公司于 2023 年 10 月 10 日召开第五届董事会第四次会议和第五届监事会第四次会议，审议通过了《关于调整 2021 年限制性股票激励计划授予数量及授予价格的议案》《关于 2021 年限制性股票激励计划第二类限制性股票第二个归属期归属条件成就的议案》《关于作废 2021 年限制性股票激励计划部分已授予尚未归属的第二类限制性股票的议案》，同意将 2021 年限制性股票激励计划授予价格调整为 4.71 元/股，为符合条件的 80 名激励对象办理 3,009,435 股第二类限制性股票的归属，公司于 2023 年 10 月 31 日办理完成本次 3,009,435 股第二类限制性股票的归属工作，该部分股票于 2023 年 10 月 31 日上市流通，公司总股本由原来的 516,587,110 股增加至 519,596,545 股。

股份变动的过户情况

适用 不适用

股份变动对最近一年和最近一期基本每股收益和稀释每股收益、归属于公司普通股股东的每股净资产等财务指标的影响

适用 不适用

公司认为必要或证券监管机构要求披露的其他内容

适用 不适用

2、限售股份变动情况

☑适用 ☐不适用

单位：股

| 股东名称 | 期初限售股数 | 本期增加限售股数 | 本期解除限售股数 | 期末限售股数 | 限售原因 | 解除限售日期 |
|------|----------------|---------------|----------|----------------|--------------------------------|----------------------|
| 彭义兴 | 73,705,410.00 | 22,550,373.00 | 0.00 | 96,255,783.00 | 董监高锁定股 | 董监高任期每年锁定 75% |
| 雷凤莲 | 15,196,440.00 | 4,851,432.00 | 0.00 | 20,047,872.00 | 董监高锁定股 | 董监高任期每年锁定 75% |
| 彭海波 | 14,283,750.00 | 4,311,450.00 | 0.00 | 18,595,200.00 | 因其关联人任董监高，已作股份限售承诺 | 在其关联人任董监高期间，每年锁定 75% |
| 彭九莲 | 6,947,290.00 | 1,936,865.00 | 0.00 | 8,884,155.00 | 因其关联人任董监高，已作股份限售承诺 | 在其关联人任董监高期间，每年锁定 75% |
| 王兰 | 4,429,346.00 | 1,133,803.00 | 0.00 | 5,563,149.00 | 因其关联人任董监高，已作股份限售承诺 | 在其关联人任董监高期间，每年锁定 75% |
| 王小平 | 1,546,312.00 | 463,796.00 | 0.00 | 2,010,108.00 | 因其关联人任董监高，已作股份限售承诺 | 在其关联人任董监高期间，每年锁定 75% |
| 王天平 | 1,467,011.00 | 197,328.00 | 0.00 | 1,664,339.00 | 因其关联人任董监高，已作股份限售承诺 | 在其关联人任董监高期间，每年锁定 75% |
| 毛志平 | 1,095,000.00 | 474,750.00 | 0.00 | 1,569,750.00 | 董监高锁定股 | 董监高任期每年锁定 75% |
| 乐珍荣 | 618,000.00 | 261,450.00 | 0.00 | 879,450.00 | 董监高锁定股 | 董监高任期每年锁定 75% |
| 王秋兰 | 420,845.00 | 82,281.00 | 0.00 | 503,126.00 | 因其关联人任董监高，已作股份限售承诺 | 在其关联人任董监高期间，每年锁定 75% |
| 王园兰 | 414,825.00 | 114,600.00 | 0.00 | 529,425.00 | 因其关联人任董监高，已作股份限售承诺 | 在其关联人任董监高期间，每年锁定 75% |
| 王小兰 | 371,545.00 | 72,464.00 | 0.00 | 444,009.00 | 因其关联人任董监高，已作股份限售承诺 | 在其关联人任董监高期间，每年锁定 75% |
| 王甘英 | 262,499.00 | 137,250.00 | 0.00 | 399,749.00 | 因其关联人任董监高，已作股份限售承诺 | 在其关联人任董监高期间，每年锁定 75% |
| 刘炳荣 | 0.00 | 348,075.00 | 0.00 | 348,075.00 | 董监高锁定股：2023 年 4 月 13 日聘任为公司副总裁 | 董监高任期每年锁定 75% |
| 余珍珠 | 245,700.00 | 73,710.00 | 0.00 | 319,410.00 | 董监高锁定股 | 董监高任期每年锁定 75% |
| 邹蓓廷 | 177,375.00 | 100,012.00 | 0.00 | 277,387.00 | 董监高锁定股 | 董监高任期每年锁定 75% |
| 彭玲 | 108,000.00 | 137,700.00 | 0.00 | 245,700.00 | 董监高锁定股 | 董监高任期每年锁定 75% |
| 张琳 | 183,000.00 | 54,900.00 | 0.00 | 237,900.00 | 董监高锁定股 | 董监高任期每年锁定 75% |
| 刘明 | 123,000.00 | 95,400.00 | 0.00 | 218,400.00 | 董监高锁定股 | 董监高任期每年锁定 75% |
| 冷玲丽 | 61,800.00 | 62,415.00 | | 124,215.00 | 董监高锁定股 | 董监高任期每年锁定 75% |
| 合计 | 121,657,148.00 | 37,460,054.00 | 0.00 | 159,117,202.00 | -- | -- |

二、证券发行与上市情况

1、报告期内证券发行（不含优先股）情况

适用 不适用

2、公司股份总数及股东结构的变动、公司资产和负债结构的变动情况说明

适用 不适用

（1）公司股份总数的变化情况

公司于 2023 年 4 月 13 日召开的 2022 年年度股东大会审议通过的《关于公司 2022 年度利润分配预案的议案》，以 397,374,700 股为基数，向全体股东每 10 股派发现金红利 1.5 元（含税），现金分红金额合计为 59,606,205 元（含税），同时以未分配利润向全体股东每 10 股送红股 2 股（含税），以资本公积金向全体股东每 10 股转增 1 股，合计增加股本 119,212,410 股，送红股及转增股本后公司总股本增加至 516,587,110 股。

公司于 2023 年 10 月 10 日召开第五届董事会第四次会议和第五届监事会第四次会议，审议通过了《关于调整 2021 年限制性股票激励计划授予数量及授予价格的议案》《关于 2021 年限制性股票激励计划第二类限制性股票第二个归属期归属条件成就的议案》《关于作废 2021 年限制性股票激励计划部分已授予尚未归属的第二类限制性股票的议案》，同意将 2021 年限制性股票激励计划授予价格调整为 4.7154 元/股，为符合条件的 80 名激励对象办理 300.9435 万股第二类限制性股票的归属，公司于 2023 年 10 月 31 日办理完成本次 300.9435 万股第二类限制性股票的归属工作，该部分股票于 2023 年 10 月 31 日上市流通，公司总股本由原来的 516,587,110 股增加至 519,596,545 股。

（2）公司股东结构的变化情况

公司有限售条件股份由期初的 121,135,598.00 股增加至 159,117,202.00 股，无限售条件股份由期初的 276,239,102.00 股增加至 360,479,343.00 股。

（3）公司资产和负债结构的变化说明

不适用

3、现存的内部职工股情况

适用 不适用

三、股东和实际控制人情况

1、公司股东数量及持股情况

单位：股

| 报告期末普通股股东总数 | 19,028 | 年度报告披露日前上一月末普通股股东总数 | 17,870 | 报告期末表决权恢复的优先股股东总数（如有）（参见注9） | 0 | 年度报告披露日前上一月末表决权恢复的优先股股东总数（如有）（参见注9） | 0 | 持有特别表决权股份的股东总数（如有） | 0 |
|---|--|---------------------|----------------|-----------------------------|---------------|-------------------------------------|------------|--------------------|---|
| 持股 5%以上的股东或前 10 名股东持股情况（不含通过转融通出借股份） | | | | | | | | | |
| 股东名称 | 股东性质 | 持股比例 | 报告期末持股数量 | 报告期内增减变动情况 | 持有有限售条件的股份数量 | 持有无限售条件的股份数量 | 质押、标记或冻结情况 | | |
| | | | | | | | 股份状态 | 数量 | |
| 彭义兴 | 境内自然人 | 24.70% | 128,341,044.00 | 30,067,164.00 | 96,255,783.00 | 32,085,261.00 | 不适用 | 0 | |
| 雷风莲 | 境内自然人 | 5.14% | 26,730,496.00 | 6,468,576.00 | 20,047,872.00 | 6,682,624.00 | 不适用 | 0 | |
| 彭海波 | 境内自然人 | 4.77% | 24,793,600.00 | 5,748,600.00 | 18,595,200.00 | 6,198,400.00 | 不适用 | 0 | |
| 万小平 | 境内自然人 | 3.11% | 16,178,916.00 | 3,774,096.00 | 0.00 | 16,178,916.00 | 不适用 | 0 | |
| 彭九莲 | 境内自然人 | 1.79% | 9,309,659.00 | 197,706.00 | 8,884,155.00 | 425,504.00 | 不适用 | 0 | |
| 王兰 | 境内自然人 | 1.29% | 6,687,533.00 | 981,738.00 | 5,563,149.00 | 1,124,384.00 | 不适用 | 0 | |
| 吴江浩 | 境内自然人 | 0.87% | 4,510,000.00 | 3,619,700.00 | 0.00 | 4,510,000.00 | 不适用 | 0 | |
| 赵阳民 | 境内自然人 | 0.82% | 4,275,000.00 | 1,739,450.00 | 0.00 | 4,275,000.00 | 不适用 | 0 | |
| 徐国涛 | 境内自然人 | 0.78% | 4,059,770.00 | 1,039,870.00 | 0.00 | 4,059,770.00 | 不适用 | 0 | |
| 张幼珍 | 境内自然人 | 0.63% | 3,277,560.00 | 756,360.00 | 0.00 | 3,277,560.00 | 不适用 | 0 | |
| 战略投资者或一般法人因配售新股成为前 10 名股东的情况（如有）（参见注 4） | 不适用 | | | | | | | | |
| 上述股东关联关系或一致行动的说明 | 彭义兴、雷风莲夫妇共同作为本公司控股股东和实际控制人，彭海波系彭义兴、雷风莲之子，彭九莲系彭义兴姐姐，彭海波、彭九莲与彭义兴、雷风莲夫妇构成一致行动人。王兰系彭九莲女儿、彭义兴外甥女。公司未知上述其他股东之间是否存在关联关系，也未知是否属于一致行动人。 | | | | | | | | |
| 上述股东涉及委托/受托表决权、放弃表决权情况的说明 | 不适用 | | | | | | | | |
| 前 10 名股东中存在回购专户的特别说明（如有）（参见注 10） | 不适用 | | | | | | | | |

| 前 10 名无限售条件股东持股情况 | | | |
|--|--|--------|------------|
| 股东名称 | 报告期末持有无限售条件股份数量 | 股份种类 | |
| | | 股份种类 | 数量 |
| 彭义兴 | 32,085,261 | 人民币普通股 | 32,085,261 |
| 万小平 | 16,178,916 | 人民币普通股 | 16,178,916 |
| 雷风莲 | 6,682,624 | 人民币普通股 | 6,682,624 |
| 彭海波 | 6,198,400 | 人民币普通股 | 6,198,400 |
| 吴江浩 | 4,510,000 | 人民币普通股 | 4,510,000 |
| 赵阳民 | 4,275,000 | 人民币普通股 | 4,275,000 |
| 徐国涛 | 4,059,770 | 人民币普通股 | 4,059,770 |
| 张幼珍 | 3,277,560 | 人民币普通股 | 3,277,560 |
| 吴金汉 | 2,949,700 | 人民币普通股 | 2,949,700 |
| 陈诚 | 2,430,205 | 人民币普通股 | 2,430,205 |
| 前 10 名无限售流通股股东之间，以及前 10 名无限售流通股股东和前 10 名股东之间关联关系或一致行动的说明 | 彭义兴、雷风莲夫妇共同作为本公司控股股东和实际控制人，彭海波系彭义兴、雷风莲夫妇之子，彭九莲系彭义兴姐姐，彭海波、彭九莲与彭义兴、雷风莲夫妇构成一致行动人。王兰系彭九莲女儿、彭义兴外甥女。公司未知上述其他股东之间是否存在关联关系，也未知是否属于一致行动人。 | | |
| 参与融资融券业务股东情况说明（如有）（参见注 5） | 公司股东陈诚除通过普通账户持有 1,827,295 股外，还通过华龙证券公司客户信用交易担保证券账户持有 602,910 股，实际合并持有 2,430,205 股。 | | |

前十名股东参与转融通业务出借股份情况

适用 不适用

前十名股东较上期发生变化

适用 不适用

单位：股

| 前十名股东较上期末发生变化情况 | | | | | |
|-----------------|-----------|------------------|---------|-----------------------------------|---------|
| 股东名称（全称） | 本报告期新增/退出 | 期末转融通出借股份且尚未归还数量 | | 期末股东普通账户、信用账户持股及转融通出借股份且尚未归还的股份数量 | |
| | | 数量合计 | 占总股本的比例 | 数量合计 | 占总股本的比例 |
| 吴江浩 | 新增 | 0 | 0.00% | 0 | 0.00% |
| 王来娣 | 退出 | 0 | 0.00% | 0 | 0.00% |

公司是否具有表决权差异安排

适用 不适用

公司前 10 名普通股股东、前 10 名无限售条件普通股股东在报告期内是否进行约定购回交易

是 否

公司前 10 名普通股股东、前 10 名无限售条件普通股股东在报告期内未进行约定购回交易。

2、公司控股股东情况

控股股东性质：自然人控股

控股股东类型：自然人

| 控股股东姓名 | 国籍 | 是否取得其他国家或地区居留权 |
|--------------------------|----------------------------|----------------|
| 彭义兴 | 中国 | 否 |
| 雷风莲 | 中国 | 否 |
| 主要职业及职务 | 彭义兴先生担任公司董事长；雷风莲女士担任公司副董事长 | |
| 报告期内控股和参股的其他境内外上市公司的股权情况 | 无 | |

控股股东报告期内变更

适用 不适用

公司报告期控股股东未发生变更。

3、公司实际控制人及其一致行动人

实际控制人性质：境内自然人

实际控制人类型：自然人

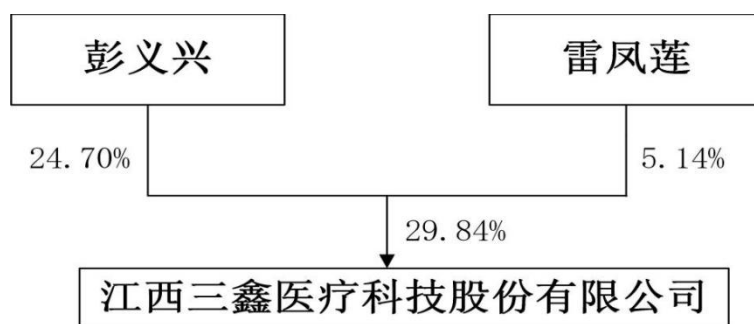
| 实际控制人姓名 | 与实际控制人关系 | 国籍 | 是否取得其他国家或地区居留权 |
|----------------------|---|----|----------------|
| 彭义兴 | 本人 | 中国 | 否 |
| 雷风莲 | 本人 | 中国 | 否 |
| 彭海波 | 一致行动（含协议、亲属、同一控制） | 中国 | 否 |
| 彭玲 | 一致行动（含协议、亲属、同一控制） | 中国 | 否 |
| 彭九莲 | 一致行动（含协议、亲属、同一控制） | 中国 | 否 |
| 主要职业及职务 | 彭义兴先生担任公司董事长；雷风莲女士担任公司副董事长；彭海波先生担任公司全资子公司云南三鑫总经理；彭玲女士担任公司副总裁；彭九莲女士未在公司及子公司任职。 | | |
| 过去 10 年曾控股的境内外上市公司情况 | 无 | | |

实际控制人报告期内变更

适用 不适用

公司报告期实际控制人未发生变更。

公司与实际控制人之间的产权及控制关系的方框图



实际控制人通过信托或其他资产管理方式控制公司

适用 不适用

4、公司控股股东或第一大股东及其一致行动人累计质押股份数量占其所持公司股份数量比例达到 80%

适用 不适用

5、其他持股在 10%以上的法人股东

适用 不适用

6、控股股东、实际控制人、重组方及其他承诺主体股份限制减持情况

适用 不适用

四、股份回购在报告期的具体实施情况

股份回购的实施进展情况

适用 不适用

采用集中竞价交易方式减持回购股份的实施进展情况

适用 不适用

第八节 优先股相关情况

适用 不适用

报告期公司不存在优先股。

第九节 债券相关情况

适用 不适用

第十节 财务报告

一、审计报告

| | |
|----------|-----------------------|
| 审计意见类型 | 标准的无保留意见 |
| 审计报告签署日期 | 2024 年 03 月 21 日 |
| 审计机构名称 | 大信会计师事务所（特殊普通合伙） |
| 审计报告文号 | 大信审字[2024]第 6-00003 号 |
| 注册会计师姓名 | 冯丽娟、梁华 |

审计报告正文

审计报告

大信审字[2024]第 6-00003 号

江西三鑫医疗科技股份有限公司全体股东：

一、审计意见

我们审计了江西三鑫医疗科技股份有限公司（以下简称“贵公司”）的财务报表，包括 2023 年 12 月 31 日的合并及母公司资产负债表，2023 年度的合并及母公司利润表、合并及母公司现金流量表、合并及母公司股东权益变动表，以及财务报表附注。

我们认为，后附的财务报表在所有重大方面按照企业会计准则的规定编制，公允反映了贵公司 2023 年 12 月 31 日的合并及母公司财务状况以及 2023 年度的合并及母公司经营成果和现金流量。

二、形成审计意见的基础

我们按照中国注册会计师审计准则的规定执行了审计工作。审计报告的“注册会计师对财务报表审计的责任”部分进一步阐述了我们在这些准则下的责任。按照中国注册会计师职业道德守则，我们独立于贵公司，并履行了职业道德方面的其他责任。

我们相信，我们获取的审计证据是充分、适当的，为发表审计意见提供了基础。

三、关键审计事项

关键审计事项是我们根据职业判断，认为对本期财务报表审计最为重要的事项。这些事项的应对以对财务报表整体进行审计并形成审计意见为背景，我们不对这些事项单独发表意见。

（一）收入的确认

1. 事项描述

2023 年度贵公司主营业务收入为 129,639.77 万元，占营业收入的 99.72%。收入确认的会计政策及披露详见附注三（二十四）、五（四十一）。由于营业收入是贵公司关键业绩指标之一，且在收入确认方面可能存在错报风险或预期的固有风险。因此，我们将收入的确认作为关键审计事项。

2. 审计应对

我们针对贵公司收入确认实施的主要审计程序包括：

（1）了解和评估贵公司销售与收款相关内部控制的设计并测试运行有效性；

（2）执行分析性复核程序，对比分析产品销售结构、主要产品的售价、成本及毛利率变动情况，并与同行业毛利率对比分析；

(3) 执行细节测试，采取抽样方式检查了与收入确认相关的支持性文件，包括销售合同及订单、销售发票、发货清单、出库单、签收单、报关单及货运提单等，核查确认收入的真实性；

(4) 结合对应收账款的审计，选择主要客户，对其交易金额和往来款进行函证，对未回函客户进行替代测试，以评价收入确认的准确性；

(5) 结合对存货的监盘，进行截止性测试，以确认收入是否记录在恰当的会计期间。

(二) 商誉减值

1. 事项描述

关于商誉的会计政策及财务报表披露详见附注三（二十）、五（二十）。截止 2023 年 12 月 31 日，贵公司商誉账面价值为 7,957.63 万元，其中账面原值为 7,957.63 万元。为评估商誉的可收回金额，贵公司管理层应结合内外部信息，合理判断识别商誉减值迹象，在出现减值迹象及每年年度终了减值测试中，很大程度上依赖于管理层所做的估计和采用的假设，特别是在预测相关资产组的未来收入及长期收入增长率、毛利率、经营费用、折现率等重大判断。该等估计均存在不确定性，受管理层对未来市场以及对经济环境判断的影响，采用不同的估计和假设会对评估的商誉可收回价值有重大的影响。由于商誉减值测试涉及重大的管理层判断和估计，因此，我们将商誉减值确定为关键审计事项。

2. 审计应对

针对贵公司商誉减值测试，我们实施的主要审计程序包括：

- (1) 评价与管理层确定商誉可收回金额相关的关键内部控制的设计和运行有效性；
- (2) 关注并复核管理层对于商誉减值迹象判断的合理性及商誉所在资产组划分的合理性；
- (3) 复核管理层用于预测未来现金流量采用的假设和关键参数，以及运用未来现金流量折现模型的恰当性及使用折现率的合理性；
- (4) 评价管理层聘请的外部估值专家的独立性和专业胜任能力；
- (5) 与管理层聘请的外部估值专家讨论商誉减值测试过程中所使用的方法、关键评估的假设、参数的选择、预测未来收入及现金流折现率等的合理性；
- (6) 复核管理层预计未来现金流量现值计算的准确性；
- (7) 检查财务报表附注中与商誉减值评估有关的披露是否充分恰当。

四、其他信息

贵公司管理层（以下简称管理层）对其他信息负责。其他信息包括贵公司 2023 年年度报告中涵盖的信息，但不包括财务报表和我们的审计报告。

我们对财务报表发表的审计意见并不涵盖其他信息，我们也不对其他信息发表任何形式的鉴证结论。

结合我们对财务报表的审计，我们的责任是阅读其他信息，在此过程中，考虑其他信息是否与财务报表或我们在审计过程中了解到的情况存在重大不一致或者似乎存在重大错报。

基于我们已执行的工作，如果我们确定其他信息存在重大错报，我们应当报告该事实。在这方面，我们无任何事项需要报告。

五、管理层和治理层对财务报表的责任

管理层负责按照企业会计准则的规定编制财务报表，使其实现公允反映，并设计、执行和维护必要的内部控制，以使财务报表不存在由于舞弊或错误导致的重大错报。

在编制财务报表时，管理层负责评估贵公司的持续经营能力，披露与持续经营相关的事项（如适用），并运用持续经营假设，除非管理层计划清算贵公司、终止运营或别无其他现实的选择。

治理层负责监督贵公司的财务报告过程。

六、注册会计师对财务报表审计的责任

我们的目标是对财务报表整体是否不存在由于舞弊或错误导致的重大错报获取合理保证，并出具包含审计意见的审计报告。合理保证是高水平的保证，但并不能保证按照审计准则执行的审计在某一重大错报存在时总能发现。错报可能

由于舞弊或错误导致，如果合理预期错报单独或汇总起来可能影响财务报表使用者依据财务报表作出的经济决策，则通常认为错报是重大的。

在按照审计准则执行审计工作的过程中，我们运用职业判断，并保持职业怀疑。同时，我们也执行以下工作：

（一）识别和评估由于舞弊或错误导致的财务报表重大错报风险，设计和实施审计程序以应对这些风险，并获取充分、适当的审计证据，作为发表审计意见的基础。由于舞弊可能涉及串通、伪造、故意遗漏、虚假陈述或凌驾于内部控制之上，未能发现由于舞弊导致的重大错报的风险高于未能发现由于错误导致的重大错报的风险。

（二）了解与审计相关的内部控制，以设计恰当的审计程序，但目的并非对内部控制的有效性发表意见。

（三）评价管理层选用会计政策的恰当性和作出会计估计及相关披露的合理性。

（四）对管理层使用持续经营假设的恰当性得出结论。同时，根据获取的审计证据，就可能对贵公司持续经营能力产生重大疑虑的事项或情况是否存在重大不确定性得出结论。如果我们得出结论认为存在重大不确定性，审计准则要求我们在审计报告中提请报表使用者注意财务报表中的相关披露；如果披露不充分，我们应当发表非无保留意见。我们的结论基于截至审计报告日可获得的信息。然而，未来的事项或情况可能导致贵公司不能持续经营。

（五）评价财务报表的总体列报、结构和内容，并评价财务报表是否公允反映相关交易和事项。

（六）就贵公司中实体或业务活动的财务信息获取充分、恰当的审计证据，以对财务报表发表审计意见。我们负责指导、监督和执行集团审计，并对审计意见承担全部责任。

我们与治理层就计划的审计范围、时间安排和重大审计发现等事项进行沟通，包括沟通我们在审计中识别出的值得关注的内部控制缺陷。

我们还就遵守与独立性相关的职业道德要求向治理层提供声明，并与治理层沟通可能被合理认为影响我们独立性的所有关系和其他事项，以及相关的防范措施（如适用）。

从与治理层沟通过的事项中，我们确定哪些事项对本期财务报表审计最为重要，因而构成关键审计事项。我们在审计报告中描述这些事项，除非法律法规禁止公开披露这些事项，或在极少数情形下，如果合理预期在审计报告中沟通某事项造成的负面后果超过在公众利益方面产生的益处，我们确定不应在审计报告中沟通该事项。

大信会计师事务所（特殊普通合伙）

中国注册会计师：

（项目合伙人）

中国 · 北京

中国注册会计师：

二〇二四年三月二十一日

二、财务报表

财务附注中报表的单位为：元

1、合并资产负债表

编制单位：江西三鑫医疗科技股份有限公司

2023 年 12 月 31 日

单位：元

| 项目 | 2023 年 12 月 31 日 | 2023 年 1 月 1 日 |
|---------------|-----------------------|-----------------------|
| 流动资产： | | |
| 货币资金 | 221,286,623.55 | 320,332,008.17 |
| 结算备付金 | | |
| 拆出资金 | | |
| 交易性金融资产 | 141,569,185.43 | 40,670,053.90 |
| 衍生金融资产 | | |
| 应收票据 | | |
| 应收账款 | 86,638,303.72 | 89,519,878.25 |
| 应收款项融资 | 7,479,827.19 | 2,557,870.00 |
| 预付款项 | 11,652,490.86 | 19,688,839.04 |
| 应收保费 | | |
| 应收分保账款 | | |
| 应收分保合同准备金 | | |
| 其他应收款 | 9,638,602.93 | 4,161,518.06 |
| 其中：应收利息 | | |
| 应收股利 | | |
| 买入返售金融资产 | | |
| 存货 | 199,382,114.37 | 195,426,424.63 |
| 合同资产 | 364,034.37 | |
| 持有待售资产 | | |
| 一年内到期的非流动资产 | 10,273,152.78 | 10,000,000.00 |
| 其他流动资产 | 3,475,766.52 | 6,926,331.75 |
| 流动资产合计 | 691,760,101.72 | 689,282,923.80 |
| 非流动资产： | | |
| 发放贷款和垫款 | | |
| 债权投资 | 133,113,802.51 | 100,164,208.34 |
| 其他债权投资 | | |
| 长期应收款 | | 621,269.02 |
| 长期股权投资 | 30,412,374.19 | 29,732,533.29 |

| | | |
|-----------|------------------|------------------|
| 其他权益工具投资 | | |
| 其他非流动金融资产 | 9,898,732.84 | |
| 投资性房地产 | | |
| 固定资产 | 674,465,761.36 | 525,910,324.96 |
| 在建工程 | 234,670,989.48 | 206,731,519.42 |
| 生产性生物资产 | | |
| 油气资产 | | |
| 使用权资产 | 2,705,122.25 | 4,434,646.35 |
| 无形资产 | 114,726,339.04 | 97,175,222.80 |
| 开发支出 | 27,385,933.88 | 36,906,569.63 |
| 商誉 | 79,576,308.08 | 79,576,308.08 |
| 长期待摊费用 | 1,083,566.39 | 4,799,652.75 |
| 递延所得税资产 | 6,160,321.35 | 5,986,286.79 |
| 其他非流动资产 | 24,848,480.71 | 5,736,170.16 |
| 非流动资产合计 | 1,339,047,732.08 | 1,097,774,711.59 |
| 资产总计 | 2,030,807,833.80 | 1,787,057,635.39 |
| 流动负债： | | |
| 短期借款 | 120,084,513.89 | 80,082,300.12 |
| 向中央银行借款 | | |
| 拆入资金 | | |
| 交易性金融负债 | | |
| 衍生金融负债 | | |
| 应付票据 | 139,817,453.69 | 152,984,169.96 |
| 应付账款 | 166,218,865.86 | 149,663,372.50 |
| 预收款项 | | |
| 合同负债 | 54,404,378.61 | 51,191,531.11 |
| 卖出回购金融资产款 | | |
| 吸收存款及同业存放 | | |
| 代理买卖证券款 | | |
| 代理承销证券款 | | |
| 应付职工薪酬 | 40,714,122.04 | 45,415,715.57 |
| 应交税费 | 14,450,641.09 | 12,790,989.13 |
| 其他应付款 | 24,559,524.63 | 31,374,243.44 |
| 其中：应付利息 | | |
| 应付股利 | 93,731.85 | |
| 应付手续费及佣金 | | |
| 应付分保账款 | | |

| | | |
|---------------|------------------|------------------|
| 持有待售负债 | | |
| 一年内到期的非流动负债 | 1,179,612.15 | 1,123,020.77 |
| 其他流动负债 | 3,524,053.56 | 4,368,972.15 |
| 流动负债合计 | 564,953,165.52 | 528,994,314.75 |
| 非流动负债： | | |
| 保险合同准备金 | | |
| 长期借款 | 80,376,000.00 | 45,140,000.00 |
| 应付债券 | | |
| 其中：优先股 | | |
| 永续债 | | |
| 租赁负债 | 1,553,769.70 | 2,733,612.51 |
| 长期应付款 | 1,140,000.00 | 5,140,000.00 |
| 长期应付职工薪酬 | | |
| 预计负债 | | |
| 递延收益 | 43,302,401.80 | 43,726,741.98 |
| 递延所得税负债 | 5,518,368.63 | 5,937,865.24 |
| 其他非流动负债 | | |
| 非流动负债合计 | 131,890,540.13 | 102,678,219.73 |
| 负债合计 | 696,843,705.65 | 631,672,534.48 |
| 所有者权益： | | |
| 股本 | 519,596,545.00 | 397,374,700.00 |
| 其他权益工具 | | |
| 其中：优先股 | | |
| 永续债 | | |
| 资本公积 | 51,694,821.03 | 71,297,454.91 |
| 减：库存股 | | |
| 其他综合收益 | | |
| 专项储备 | 145,048.53 | |
| 盈余公积 | 102,307,901.71 | 83,018,849.32 |
| 一般风险准备 | | |
| 未分配利润 | 572,682,722.15 | 524,419,062.38 |
| 归属于母公司所有者权益合计 | 1,246,427,038.42 | 1,076,110,066.61 |
| 少数股东权益 | 87,537,089.73 | 79,275,034.30 |
| 所有者权益合计 | 1,333,964,128.15 | 1,155,385,100.91 |
| 负债和所有者权益总计 | 2,030,807,833.80 | 1,787,057,635.39 |

法定代表人：彭义兴 主管会计工作负责人：邹蓓廷 会计机构负责人：舒南妹

2、母公司资产负债表

单位：元

| 项目 | 2023 年 12 月 31 日 | 2023 年 1 月 1 日 |
|-------------|------------------|----------------|
| 流动资产： | | |
| 货币资金 | 135,090,690.29 | 235,420,334.12 |
| 交易性金融资产 | 133,479,415.43 | 31,115,548.90 |
| 衍生金融资产 | | |
| 应收票据 | | |
| 应收账款 | 30,352,466.99 | 33,064,079.30 |
| 应收款项融资 | 4,860,646.99 | 720,000.00 |
| 预付款项 | 2,818,699.62 | 22,547,438.48 |
| 其他应收款 | 24,677,332.80 | 2,273,309.83 |
| 其中：应收利息 | | |
| 应收股利 | | |
| 存货 | 131,151,230.74 | 132,878,929.77 |
| 合同资产 | 364,034.37 | |
| 持有待售资产 | | |
| 一年内到期的非流动资产 | 10,273,152.78 | 10,000,000.00 |
| 其他流动资产 | 1,002,832.33 | 1,797.94 |
| 流动资产合计 | 474,070,502.34 | 468,021,438.34 |
| 非流动资产： | | |
| 债权投资 | 92,455,583.33 | 100,164,208.34 |
| 其他债权投资 | | |
| 长期应收款 | | 621,269.02 |
| 长期股权投资 | 491,945,098.19 | 490,552,535.29 |
| 其他权益工具投资 | | |
| 其他非流动金融资产 | 9,898,732.84 | |
| 投资性房地产 | | |
| 固定资产 | 376,746,107.35 | 359,086,927.73 |
| 在建工程 | 196,927,795.73 | 57,004,024.50 |
| 生产性生物资产 | | |
| 油气资产 | | |
| 使用权资产 | | |
| 无形资产 | 73,175,336.57 | 54,365,711.56 |
| 开发支出 | 16,472,316.80 | 31,554,040.18 |
| 商誉 | | |

| | | |
|-------------|------------------|------------------|
| 长期待摊费用 | | |
| 递延所得税资产 | 4,442,834.05 | 4,276,897.53 |
| 其他非流动资产 | 24,596,543.55 | 4,291,930.87 |
| 非流动资产合计 | 1,286,660,348.41 | 1,101,917,545.02 |
| 资产总计 | 1,760,730,850.75 | 1,569,938,983.36 |
| 流动负债： | | |
| 短期借款 | 85,068,597.22 | 60,056,301.49 |
| 交易性金融负债 | | |
| 衍生金融负债 | | |
| 应付票据 | 139,817,453.69 | 162,984,169.96 |
| 应付账款 | 136,178,667.27 | 120,691,439.13 |
| 预收款项 | | |
| 合同负债 | 42,265,982.62 | 43,259,838.27 |
| 应付职工薪酬 | 32,311,539.26 | 38,544,960.02 |
| 应交税费 | 9,848,719.23 | 6,799,546.88 |
| 其他应付款 | 20,208,108.19 | 32,798,875.97 |
| 其中：应付利息 | | |
| 应付股利 | 93,731.85 | |
| 持有待售负债 | | |
| 一年内到期的非流动负债 | 66,962.60 | 31,347.22 |
| 其他流动负债 | 2,058,292.32 | 3,422,679.12 |
| 流动负债合计 | 467,824,322.40 | 468,589,158.06 |
| 非流动负债： | | |
| 长期借款 | 80,376,000.00 | 45,140,000.00 |
| 应付债券 | | |
| 其中：优先股 | | |
| 永续债 | | |
| 租赁负债 | | |
| 长期应付款 | | |
| 长期应付职工薪酬 | | |
| 预计负债 | | |
| 递延收益 | 18,346,242.12 | 18,464,159.96 |
| 递延所得税负债 | 3,127,621.33 | 3,310,007.32 |
| 其他非流动负债 | | |
| 非流动负债合计 | 101,849,863.45 | 66,914,167.28 |
| 负债合计 | 569,674,185.85 | 535,503,325.34 |
| 所有者权益： | | |

| | | |
|------------|------------------|------------------|
| 股本 | 519,596,545.00 | 397,374,700.00 |
| 其他权益工具 | | |
| 其中：优先股 | | |
| 永续债 | | |
| 资本公积 | 51,562,317.57 | 70,972,534.56 |
| 减：库存股 | | |
| 其他综合收益 | | |
| 专项储备 | | |
| 盈余公积 | 102,307,901.71 | 83,018,849.32 |
| 未分配利润 | 517,589,900.62 | 483,069,574.14 |
| 所有者权益合计 | 1,191,056,664.90 | 1,034,435,658.02 |
| 负债和所有者权益总计 | 1,760,730,850.75 | 1,569,938,983.36 |

3、合并利润表

单位：元

| 项目 | 2023 年度 | 2022 年度 |
|---------------|------------------|------------------|
| 一、营业总收入 | 1,300,060,980.74 | 1,336,002,647.93 |
| 其中：营业收入 | 1,300,060,980.74 | 1,336,002,647.93 |
| 利息收入 | | |
| 已赚保费 | | |
| 手续费及佣金收入 | | |
| 二、营业总成本 | 1,075,802,050.82 | 1,129,271,067.70 |
| 其中：营业成本 | 846,499,413.35 | 887,032,426.40 |
| 利息支出 | | |
| 手续费及佣金支出 | | |
| 退保金 | | |
| 赔付支出净额 | | |
| 提取保险责任合同准备金净额 | | |
| 保单红利支出 | | |
| 分保费用 | | |
| 税金及附加 | 10,279,830.04 | 10,236,738.52 |
| 销售费用 | 78,307,179.10 | 89,579,252.15 |
| 管理费用 | 91,406,915.61 | 103,851,644.82 |
| 研发费用 | 51,065,299.57 | 40,846,815.34 |
| 财务费用 | -1,756,586.85 | -2,275,809.53 |
| 其中：利息费用 | 4,519,376.41 | 2,947,242.17 |
| 利息收入 | 6,320,687.89 | 4,315,695.79 |

| | | |
|------------------------|----------------|----------------|
| 加：其他收益 | 24,197,230.62 | 21,678,529.94 |
| 投资收益（损失以“-”号填列） | 9,689,333.52 | 1,396,121.14 |
| 其中：对联营企业和合营企业的投资收益 | 220,684.72 | -267,466.71 |
| 以摊余成本计量的金融资产终止确认收益 | | |
| 汇兑收益（损失以“-”号填列） | | |
| 净敞口套期收益（损失以“-”号填列） | | |
| 公允价值变动收益（损失以“-”号填列） | 1,297,864.37 | 1,170,053.90 |
| 信用减值损失（损失以“-”号填列） | -1,171,170.89 | -1,478,772.64 |
| 资产减值损失（损失以“-”号填列） | -792,712.81 | 515,383.33 |
| 资产处置收益（损失以“-”号填列） | 161,139.26 | 5,427.98 |
| 三、营业利润（亏损以“-”号填列） | 257,640,613.99 | 230,018,323.88 |
| 加：营业外收入 | 1,847,694.05 | 2,469,243.62 |
| 减：营业外支出 | 6,717,575.49 | 6,874,129.00 |
| 四、利润总额（亏损总额以“-”号填列） | 252,770,732.55 | 225,613,438.50 |
| 减：所得税费用 | 29,536,336.85 | 26,516,103.57 |
| 五、净利润（净亏损以“-”号填列） | 223,234,395.70 | 199,097,334.93 |
| （一）按经营持续性分类 | | |
| 1. 持续经营净利润（净亏损以“-”号填列） | 223,234,395.70 | 199,097,334.93 |
| 2. 终止经营净利润（净亏损以“-”号填列） | | |
| （二）按所有权归属分类 | | |
| 1. 归属于母公司股东的净利润 | 206,633,857.16 | 184,634,263.09 |
| 2. 少数股东损益 | 16,600,538.54 | 14,463,071.84 |
| 六、其他综合收益的税后净额 | | |
| 归属母公司所有者的其他综合收益的税后净额 | | |
| （一）不能重分类进损益的其他综合收益 | | |
| 1. 重新计量设定受益计划变动额 | | |
| 2. 权益法下不能转损益的其他综合收益 | | |
| 3. 其他权益工具投资公允价值变动 | | |
| 4. 企业自身信用风险公允价值变动 | | |
| 5. 其他 | | |
| （二）将重分类进损益的其他综合收益 | | |
| 1. 权益法下可转损益的其他综合收益 | | |
| 2. 其他债权投资公允价值变动 | | |
| 3. 金融资产重分类计入其他综合收益的金额 | | |
| 4. 其他债权投资信用减值准备 | | |
| 5. 现金流量套期储备 | | |

| | | |
|---------------------|----------------|----------------|
| 6. 外币财务报表折算差额 | | |
| 7. 其他 | | |
| 归属于少数股东的其他综合收益的税后净额 | | |
| 七、综合收益总额 | 223,234,395.70 | 199,097,334.93 |
| 归属于母公司所有者的综合收益总额 | 206,633,857.16 | 184,634,263.09 |
| 归属于少数股东的综合收益总额 | 16,600,538.54 | 14,463,071.84 |
| 八、每股收益 | | |
| （一）基本每股收益 | 0.3987 | 0.3585 |
| （二）稀释每股收益 | 0.3984 | 0.3585 |

法定代表人：彭义兴 主管会计工作负责人：邹蓓廷 会计机构负责人：舒南妹

4、母公司利润表

单位：元

| 项目 | 2023 年度 | 2022 年度 |
|-------------------------------|------------------|------------------|
| 一、营业收入 | 1,066,259,127.47 | 1,133,148,755.76 |
| 减：营业成本 | 732,172,468.50 | 777,990,206.33 |
| 税金及附加 | 6,480,052.90 | 7,196,992.56 |
| 销售费用 | 50,744,941.31 | 70,823,357.70 |
| 管理费用 | 64,502,665.59 | 77,678,931.94 |
| 研发费用 | 29,399,146.60 | 24,749,789.22 |
| 财务费用 | -1,112,713.75 | -809,535.43 |
| 其中：利息费用 | 4,348,395.86 | 2,823,263.66 |
| 利息收入 | 5,407,356.12 | 2,587,268.25 |
| 加：其他收益 | 17,684,620.31 | 15,198,999.91 |
| 投资收益（损失以“-”号填列） | 17,802,985.65 | 15,075,094.89 |
| 其中：对联营企业和合营企业的投资收益 | 220,684.72 | -267,466.71 |
| 以摊余成本计量的金融资产终止确认收益（损失以“-”号填列） | | |
| 净敞口套期收益（损失以“-”号填列） | | |
| 公允价值变动收益（损失以“-”号填列） | 1,262,599.37 | 1,115,548.90 |
| 信用减值损失（损失以“-”号填列） | -509,991.84 | 43,817.41 |
| 资产减值损失（损失以“-”号填列） | 119,881.49 | 603,929.74 |
| 资产处置收益（损失以“-”号填列） | 367,498.34 | -963,221.53 |
| 二、营业利润（亏损以“-”号填列） | 220,800,159.64 | 206,593,182.76 |
| 加：营业外收入 | 1,050,458.22 | 1,274,450.19 |
| 减：营业外支出 | 3,980,057.45 | 6,790,760.36 |
| 三、利润总额（亏损总额以“-”号填列） | 217,870,560.41 | 201,076,872.59 |

| | | |
|------------------------|----------------|----------------|
| 减：所得税费用 | 24,980,036.54 | 22,224,843.00 |
| 四、净利润（净亏损以“－”号填列） | 192,890,523.87 | 178,852,029.59 |
| （一）持续经营净利润（净亏损以“－”号填列） | 192,890,523.87 | 178,852,029.59 |
| （二）终止经营净利润（净亏损以“－”号填列） | | |
| 五、其他综合收益的税后净额 | | |
| （一）不能重分类进损益的其他综合收益 | | |
| 1. 重新计量设定受益计划变动额 | | |
| 2. 权益法下不能转损益的其他综合收益 | | |
| 3. 其他权益工具投资公允价值变动 | | |
| 4. 企业自身信用风险公允价值变动 | | |
| 5. 其他 | | |
| （二）将重分类进损益的其他综合收益 | | |
| 1. 权益法下可转损益的其他综合收益 | | |
| 2. 其他债权投资公允价值变动 | | |
| 3. 金融资产重分类计入其他综合收益的金额 | | |
| 4. 其他债权投资信用减值准备 | | |
| 5. 现金流量套期储备 | | |
| 6. 外币财务报表折算差额 | | |
| 7. 其他 | | |
| 六、综合收益总额 | 192,890,523.87 | 178,852,029.59 |
| 七、每股收益： | | |
| （一）基本每股收益 | | |
| （二）稀释每股收益 | | |

5、合并现金流量表

单位：元

| 项目 | 2023 年度 | 2022 年度 |
|-----------------|------------------|------------------|
| 一、经营活动产生的现金流量： | | |
| 销售商品、提供劳务收到的现金 | 1,452,514,645.33 | 1,475,605,147.20 |
| 客户存款和同业存放款项净增加额 | | |
| 向中央银行借款净增加额 | | |
| 向其他金融机构拆入资金净增加额 | | |
| 收到原保险合同保费取得的现金 | | |
| 收到再保业务现金净额 | | |
| 保户储金及投资款净增加额 | | |
| 收取利息、手续费及佣金的现金 | | |
| 拆入资金净增加额 | | |

| | | |
|---------------------------|------------------|------------------|
| 回购业务资金净增加额 | | |
| 代理买卖证券收到的现金净额 | | |
| 收到的税费返还 | | 2,445,539.03 |
| 收到其他与经营活动有关的现金 | 35,178,723.93 | 42,040,596.57 |
| 经营活动现金流入小计 | 1,487,693,369.26 | 1,520,091,282.80 |
| 购买商品、接受劳务支付的现金 | 703,375,510.58 | 733,245,589.25 |
| 客户贷款及垫款净增加额 | | |
| 存放中央银行和同业款项净增加额 | | |
| 支付原保险合同赔付款项的现金 | | |
| 拆出资金净增加额 | | |
| 支付利息、手续费及佣金的现金 | | |
| 支付保单红利的现金 | | |
| 支付给职工以及为职工支付的现金 | 237,448,799.94 | 221,111,833.89 |
| 支付的各项税费 | 65,816,547.24 | 63,174,282.10 |
| 支付其他与经营活动有关的现金 | 141,240,630.84 | 100,383,179.82 |
| 经营活动现金流出小计 | 1,147,881,488.60 | 1,117,914,885.06 |
| 经营活动产生的现金流量净额 | 339,811,880.66 | 402,176,397.74 |
| 二、投资活动产生的现金流量： | | |
| 收回投资收到的现金 | 367,448,282.00 | 195,500,000.00 |
| 取得投资收益收到的现金 | 6,337,600.29 | 3,566,685.38 |
| 处置固定资产、无形资产和其他长期资产收回的现金净额 | 498,986.01 | 22,623.94 |
| 处置子公司及其他营业单位收到的现金净额 | | |
| 收到其他与投资活动有关的现金 | 823,049.97 | 816,480.00 |
| 投资活动现金流入小计 | 375,107,918.27 | 199,905,789.32 |
| 购建固定资产、无形资产和其他长期资产支付的现金 | 287,473,412.41 | 210,552,028.83 |
| 投资支付的现金 | 507,064,287.50 | 365,000,000.00 |
| 质押贷款净增加额 | | |
| 取得子公司及其他营业单位支付的现金净额 | | |
| 支付其他与投资活动有关的现金 | | |
| 投资活动现金流出小计 | 794,537,699.91 | 575,552,028.83 |
| 投资活动产生的现金流量净额 | -419,429,781.64 | -375,646,239.51 |
| 三、筹资活动产生的现金流量： | | |
| 吸收投资收到的现金 | 14,190,689.83 | 21,020,416.00 |
| 其中：子公司吸收少数股东投资收到的现金 | | |
| 取得借款收到的现金 | 205,930,000.00 | 392,140,000.00 |
| 收到其他与筹资活动有关的现金 | 123,000,000.00 | |

| | | |
|---------------------|----------------|----------------|
| 筹资活动现金流入小计 | 343,120,689.83 | 413,160,416.00 |
| 偿还债务支付的现金 | 130,694,000.00 | 304,000,000.00 |
| 分配股利、利润或偿付利息支付的现金 | 72,524,920.41 | 71,409,877.20 |
| 其中：子公司支付给少数股东的股利、利润 | 8,530,900.00 | 9,149,035.00 |
| 支付其他与筹资活动有关的现金 | 149,086,000.00 | 2,320,863.42 |
| 筹资活动现金流出小计 | 352,304,920.41 | 377,730,740.62 |
| 筹资活动产生的现金流量净额 | -9,184,230.58 | 35,429,675.38 |
| 四、汇率变动对现金及现金等价物的影响 | 759,247.15 | 1,574,735.83 |
| 五、现金及现金等价物净增加额 | -88,042,884.41 | 63,534,569.44 |
| 加：期初现金及现金等价物余额 | 285,414,594.17 | 221,880,024.73 |
| 六、期末现金及现金等价物余额 | 197,371,709.76 | 285,414,594.17 |

6、母公司现金流量表

单位：元

| 项目 | 2023 年度 | 2022 年度 |
|---------------------------|------------------|------------------|
| 一、经营活动产生的现金流量： | | |
| 销售商品、提供劳务收到的现金 | 1,179,559,872.53 | 1,261,618,391.64 |
| 收到的税费返还 | | |
| 收到其他与经营活动有关的现金 | 23,742,325.17 | 26,123,205.48 |
| 经营活动现金流入小计 | 1,203,302,197.70 | 1,287,741,597.12 |
| 购买商品、接受劳务支付的现金 | 606,914,201.97 | 674,985,420.73 |
| 支付给职工以及为职工支付的现金 | 178,601,508.97 | 171,387,381.87 |
| 支付的各项税费 | 41,836,811.69 | 44,034,018.83 |
| 支付其他与经营活动有关的现金 | 139,919,328.93 | 77,462,256.74 |
| 经营活动现金流出小计 | 967,271,851.56 | 967,869,078.17 |
| 经营活动产生的现金流量净额 | 236,030,346.14 | 319,872,518.95 |
| 二、投资活动产生的现金流量： | | |
| 收回投资收到的现金 | 343,948,282.00 | 124,000,000.00 |
| 取得投资收益收到的现金 | 15,109,471.60 | 17,245,659.13 |
| 处置固定资产、无形资产和其他长期资产收回的现金净额 | 592,305.35 | 3,139,292.10 |
| 处置子公司及其他营业单位收到的现金净额 | | |
| 收到其他与投资活动有关的现金 | 823,049.97 | 816,480.00 |
| 投资活动现金流入小计 | 360,473,108.92 | 145,201,431.23 |
| 购建固定资产、无形资产和其他长期资产支付的现金 | 246,892,344.29 | 128,983,449.93 |
| 投资支付的现金 | 445,064,287.50 | 312,050,000.00 |
| 取得子公司及其他营业单位支付的现金净额 | | |
| 支付其他与投资活动有关的现金 | | |
| 投资活动现金流出小计 | 691,956,631.79 | 441,033,449.93 |
| 投资活动产生的现金流量净额 | -331,483,522.87 | -295,832,018.70 |
| 三、筹资活动产生的现金流量： | | |

| | | |
|--------------------|----------------|----------------|
| 吸收投资收到的现金 | 14,190,689.83 | 21,020,416.00 |
| 取得借款收到的现金 | 190,930,000.00 | 370,140,000.00 |
| 收到其他与筹资活动有关的现金 | 133,000,000.00 | |
| 筹资活动现金流入小计 | 338,120,689.83 | 391,160,416.00 |
| 偿还债务支付的现金 | 110,694,000.00 | 295,000,000.00 |
| 分配股利、利润或偿付利息支付的现金 | 63,591,117.63 | 61,871,823.34 |
| 支付其他与筹资活动有关的现金 | 158,221,840.27 | |
| 筹资活动现金流出小计 | 332,506,957.90 | 356,871,823.34 |
| 筹资活动产生的现金流量净额 | 5,613,731.93 | 34,288,592.66 |
| 四、汇率变动对现金及现金等价物的影响 | 512,301.18 | 1,377,049.42 |
| 五、现金及现金等价物净增加额 | -89,327,143.62 | 59,706,142.33 |
| 加：期初现金及现金等价物余额 | 200,502,920.12 | 140,796,777.79 |
| 六、期末现金及现金等价物余额 | 111,175,776.50 | 200,502,920.12 |

7、合并所有者权益变动表

本期金额

单位：元

| 项目 | 2023 年度 | | | | | | | | | | | | | | | | |
|-----------------------|----------------|--------|----|--|----------------|-------|------------|---------------|------|----------------|---------------|--------|----------------|----|------------------|----------------|------------------|
| | 归属于母公司所有者权益 | | | | | | | | | | | 少数股东权益 | 所有者权益合计 | | | | |
| | 股本 | 其他权益工具 | | | 资本公积 | 减：库存股 | 其他综合收益 | 专项储备 | 盈余公积 | 一般风险准备 | 未分配利润 | | | 其他 | 小计 | | |
| | 优先股 | 永续债 | 其他 | | | | | | | | | | | | | | |
| 一、上年期末余额 | 397,374,700.00 | | | | 71,297,454.91 | | | | | | 83,018,849.32 | | 524,429,825.50 | | 1,076,120,829.73 | 79,284,408.15 | 1,155,405,237.88 |
| 加：会计政策变更 | | | | | | | | | | | | | -10,763.12 | | -10,763.12 | -9,373.85 | -20,136.97 |
| 前期差错更正 | | | | | | | | | | | | | | | | | |
| 其他 | | | | | | | | | | | | | | | | | |
| 二、本年期初余额 | 397,374,700.00 | | | | 71,297,454.91 | | | | | | 83,018,849.32 | | 524,419,062.38 | | 1,076,110,066.61 | 79,275,034.30 | 1,155,385,100.91 |
| 三、本期增减变动金额（减少以“－”号填列） | 122,221,845.00 | | | | -19,602,633.88 | | 145,048.53 | 19,289,052.39 | | 48,263,659.77 | | | 170,316,971.81 | | 8,262,055.43 | 178,579,027.24 | |
| （一）综合收益总额 | | | | | | | | | | 206,633,857.16 | | | 206,633,857.16 | | 16,600,538.54 | 223,234,395.70 | |
| （二）所有者投入和减少资本 | 3,009,435.00 | | | | 20,134,836.12 | | | | | | | | | | 23,144,271.12 | 192,416.89 | 23,336,688.01 |
| 1. 所有者投入的普通股 | 3,009,435.00 | | | | 11,181,254.83 | | | | | | | | | | 14,190,689.83 | | 14,190,689.83 |

| | | | | | | | | | | | | | |
|--------------------|----------------|--|--|---------------|--|--|---------------|---------------|----------------|--------------|--------------|---------------|--|
| 2. 其他权益工具持有者投入资本 | | | | | | | | | | | | | |
| 3. 股份支付计入所有者权益的金额 | | | | 8,494,425.11 | | | | | | 8,494,425.11 | 192,416.89 | 8,686,842.00 | |
| 4. 其他 | | | | 459,156.18 | | | | | | 459,156.18 | | 459,156.18 | |
| (三) 利润分配 | | | | | | | 19,289,052.39 | 78,895,257.39 | -59,606,205.00 | | 8,530,900.00 | 68,137,105.00 | |
| 1. 提取盈余公积 | | | | | | | 19,289,052.39 | 19,289,052.39 | | | | | |
| 2. 提取一般风险准备 | | | | | | | | | | | | | |
| 3. 对所有者(或股东)的分配 | | | | | | | | 59,606,205.00 | -59,606,205.00 | | 8,530,900.00 | 68,137,105.00 | |
| 4. 其他 | | | | | | | | | | | | | |
| (四) 所有者权益内部结转 | 119,212,410.00 | | | 39,737,470.00 | | | | 79,474,940.00 | | | | | |
| 1. 资本公积转增资本(或股本) | 39,737,470.00 | | | 39,737,470.00 | | | | | | | | | |
| 2. 盈余公积转增资本(或股本) | | | | | | | | | | | | | |
| 3. 盈余公积弥补亏损 | | | | | | | | | | | | | |
| 4. 设定受益计划变动额结转留存收益 | | | | | | | | | | | | | |
| 5. 其他综合 | | | | | | | | | | | | | |

| | | | | | | | | | | | | | | |
|----------|----------------|--|--|--|---------------|------------|----------------|----------------|------------------|--------------------|------------------|--|------------|--|
| 收益结转留存收益 | | | | | | | | | | | | | | |
| 6. 其他 | 79,474,940.00 | | | | | | | | | - 79,474,940.00 | | | | |
| (五) 专项储备 | | | | | | 145,048.53 | | | | | 145,048.53 | | 145,048.53 | |
| 1. 本期提取 | | | | | | 195,869.64 | | | | | 195,869.64 | | 195,869.64 | |
| 2. 本期使用 | | | | | | 50,821.11 | | | | | 50,821.11 | | 50,821.11 | |
| (六) 其他 | | | | | | | | | | | | | | |
| 四、本期末余额 | 519,596,545.00 | | | | 51,694,821.03 | 145,048.53 | 102,307,901.71 | 572,682,722.15 | 1,246,427,038.42 | 87,537,089.73 | 1,333,964,128.15 | | | |

上期金额

| 项目 | 2022 年度 | | | | | | | | | | | | | |
|----------|----------------|--------|----|--|---------------|-------|--------|---------------|------|----------------|-------|----------------|---------------|----------------|
| | 归属于母公司所有者权益 | | | | | | | | | | | | 少数股东权益 | 所有者权益合计 |
| | 股本 | 其他权益工具 | | | 资本公积 | 减：库存股 | 其他综合收益 | 专项储备 | 盈余公积 | 一般风险准备 | 未分配利润 | 其他 | | |
| | 优先股 | 永续债 | 其他 | | | | | | | | | | | |
| 一、上年期末余额 | 394,027,500.00 | | | | 29,560,352.45 | | | 65,133,646.36 | | 416,784,890.37 | | 905,506,389.18 | 73,288,342.28 | 978,794,731.46 |
| 加：会计政策变更 | | | | | | | | | | | | | | |
| 前期差错更正 | | | | | | | | | | | | | | |
| 其他 | | | | | | | | | | | | | | |
| 二、本年初余额 | 394,027,500.00 | | | | 29,560,352.45 | | | 65,133,646.36 | | 416,784,890.37 | | 905,506,389.18 | 73,288,342.28 | 978,794,731.46 |

| | | | | | | | | | | | | | | |
|-----------------------------------|------------------|--|--|-------------------|--|--|--|-------------------|--|--------------------|--|----------------|-------------------|----------------|
| 三、本期增减变动金额 (减少以 “-”号填 列) | 3,347,200.0 0 | | | 41,737,102.4 6 | | | | 17,885,202.9 6 | | 107,644,935. 13 | | 170,614,440.55 | 5,996,065.87 | 176,610,506.42 |
| (一) 综合 收益总额 | | | | | | | | | | 184,634,263. 09 | | 184,634,263.09 | 14,463,071.8 4 | 199,097,334.93 |
| (二) 所有 者投入和减 少资本 | 3,347,200.0 0 | | | 41,737,102.4 6 | | | | | | | | 45,084,302.46 | 682,029.03 | 45,766,331.49 |
| 1. 所有者投 入的普通股 | 3,347,200.0 0 | | | 17,673,216.0 0 | | | | | | | | 21,020,416.00 | | 21,020,416.00 |
| 2. 其他权益 工具持有者 投入资本 | | | | | | | | | | | | | | |
| 3. 股份支付 计入所有者 权益的金额 | | | | 24,063,886.4 6 | | | | | | | | 24,063,886.46 | 682,029.03 | 24,745,915.49 |
| 4. 其他 | | | | | | | | | | | | | | |
| (三) 利润 分配 | | | | | | | | 17,885,202.9 6 | | - | | -59,104,125.00 | - | -68,253,160.00 |
| 1. 提取盈余 公积 | | | | | | | | 17,885,202.9 6 | | - | | | | |
| 2. 提取一般 风险准备 | | | | | | | | | | | | | | |
| 3. 所有者 (或股东) 的分配 | | | | | | | | | | - | | -59,104,125.00 | - | -68,253,160.00 |
| 4. 其他 | | | | | | | | | | 59,104,125.0 0 | | | 9,149,035.00 | |
| (四) 所有 者权益内部 结转 | | | | | | | | | | | | | | |
| 1. 资本公积 | | | | | | | | | | | | | | |

| | | | | | | | | | | | | | | |
|--------------------------------|--------------------|--|--|-------------------|--|--|-------------------|--------------------|----------------------|-------------------|----------------------|--|--|--|
| 转增资本 (或股本) | | | | | | | | | | | | | | |
| 2. 盈余公积 转增资本 (或股本) | | | | | | | | | | | | | | |
| 3. 盈余公积 弥补亏损 | | | | | | | | | | | | | | |
| 4. 设定受益 计划变动额 结转留存收 益 | | | | | | | | | | | | | | |
| 5. 其他综合 收益结转留 存收益 | | | | | | | | | | | | | | |
| 6. 其他 | | | | | | | | | | | | | | |
| (五) 专项 储备 | | | | | | | | | | | | | | |
| 1. 本期提取 | | | | | | | | | | | | | | |
| 2. 本期使用 | | | | | | | | | | | | | | |
| (六) 其他 | | | | | | | | | | | | | | |
| 四、本期期 末余额 | 397,374,700 .00 | | | 71,297,454.9 1 | | | 83,018,849.3 2 | 524,429,825. 50 | 1,076,120,829. 73 | 79,284,408.1 5 | 1,155,405,237. 88 | | | |

8、母公司所有者权益变动表

本期金额

单位：元

| 项目 | 2023 年度 | | | | | | | | | | | |
|-----------------------|----------------|--------|-----|----|--------------------|-------|--------|------|---------------|----------------|----|------------------|
| | 股本 | 其他权益工具 | | | 资本公积 | 减：库存股 | 其他综合收益 | 专项储备 | 盈余公积 | 未分配利润 | 其他 | 所有者权益合计 |
| | | 优先股 | 永续债 | 其他 | | | | | | | | |
| 一、上年期末余额 | 397,374,700.00 | | | | 70,972,534.56 | | | | 83,018,849.32 | 483,069,574.14 | | 1,034,435,658.02 |
| 加：会计政策变更 | | | | | | | | | | | | |
| 前期差错更正 | | | | | | | | | | | | |
| 其他 | | | | | | | | | | | | |
| 二、本年期初余额 | 397,374,700.00 | | | | 70,972,534.56 | | | | 83,018,849.32 | 483,069,574.14 | | 1,034,435,658.02 |
| 三、本期增减变动金额（减少以“-”号填列） | 122,221,845.00 | | | | - 19,410,216.99 | | | | 19,289,052.39 | 34,520,326.48 | | 156,621,006.88 |
| （一）综合收益总额 | | | | | | | | | | 192,890,523.87 | | 192,890,523.87 |
| （二）所有者投入和减少资本 | 3,009,435.00 | | | | 20,327,253.01 | | | | | | | 23,336,688.01 |
| 1. 所有者投入的普通股 | 3,009,435.00 | | | | 11,181,254.83 | | | | | | | 14,190,689.83 |
| 2. 其他权益工具持有者投入资本 | | | | | | | | | | | | |
| 3. 股份支付计入所有者权益的金额 | | | | | 8,686,842.00 | | | | | | | 8,686,842.00 |
| 4. 其他 | | | | | 459,156.18 | | | | | | | 459,156.18 |
| （三）利润分配 | | | | | | | | | 19,289,052.39 | -78,895,257.39 | | -59,606,205.00 |
| 1. 提取盈余公积 | | | | | | | | | 19,289,052.39 | -19,289,052.39 | | |
| 2. 对所有者（或股东）的分配 | | | | | | | | | | -59,606,205.00 | | -59,606,205.00 |
| 3. 其他 | | | | | | | | | | | | |
| （四）所有者权益内部结转 | 119,212,410.00 | | | | - 39,737,470.00 | | | | | -79,474,940.00 | | |
| 1. 资本公积转增资本（或股本） | 39,737,470.00 | | | | - 39,737,470.00 | | | | | | | |

| | | | | | | | | | | | |
|--------------------|----------------|--|--|--|---------------|--|--|--|----------------|----------------|------------------|
| 2. 盈余公积转增资本（或股本） | | | | | | | | | | | |
| 3. 盈余公积弥补亏损 | | | | | | | | | | | |
| 4. 设定受益计划变动额结转留存收益 | | | | | | | | | | | |
| 5. 其他综合收益结转留存收益 | | | | | | | | | | | |
| 6. 其他 | 79,474,940.00 | | | | | | | | -79,474,940.00 | | |
| （五）专项储备 | | | | | | | | | | | |
| 1. 本期提取 | | | | | | | | | | | |
| 2. 本期使用 | | | | | | | | | | | |
| （六）其他 | | | | | | | | | | | |
| 四、本期期末余额 | 519,596,545.00 | | | | 51,562,317.57 | | | | 102,307,901.71 | 517,589,900.62 | 1,191,056,664.90 |

上期金额

单位：元

| 项目 | 2022 年度 | | | | | | | | | | | |
|-----------------------|----------------|--------|-----|----|---------------|-------|--------|------|---------------|----------------|----|----------------|
| | 股本 | 其他权益工具 | | | 资本公积 | 减：库存股 | 其他综合收益 | 专项储备 | 盈余公积 | 未分配利润 | 其他 | 所有者权益合计 |
| | | 优先股 | 永续债 | 其他 | | | | | | | | |
| 一、上年期末余额 | 394,027,500.00 | | | | 28,529,072.39 | | | | 65,133,646.36 | 381,206,872.51 | | 868,897,091.26 |
| 加：会计政策变更 | | | | | | | | | | | | |
| 前期差错更正 | | | | | | | | | | | | |
| 其他 | | | | | | | | | | | | |
| 二、本年期初余额 | 394,027,500.00 | | | | 28,529,072.39 | | | | 65,133,646.36 | 381,206,872.51 | | 868,897,091.26 |
| 三、本期增减变动金额（减少以“－”号填列） | 3,347,200.00 | | | | 42,443,462.17 | | | | 17,885,202.96 | 101,862,701.63 | | 165,538,566.76 |
| （一）综合收益总额 | | | | | | | | | | 178,852,029.59 | | 178,852,029.59 |
| （二）所有者投入和减少资本 | 3,347,200.00 | | | | 42,443,462.17 | | | | | | | 45,790,662.17 |
| 1. 所有者投入的普通股 | 3,347,200.00 | | | | 17,673,216.00 | | | | | | | 21,020,416.00 |
| 2. 其他权益工具持有者投入资本 | | | | | | | | | | | | |
| 3. 股份支付计入所有者权益的金额 | | | | | 24,770,246.17 | | | | | | | 24,770,246.17 |

| | | | | | | | | | | | | |
|--------------------|----------------|--|--|--|---------------|--|--|--|---------------|----------------|--|------------------|
| 4. 其他 | | | | | | | | | | | | |
| （三）利润分配 | | | | | | | | | 17,885,202.96 | -76,989,327.96 | | -59,104,125.00 |
| 1. 提取盈余公积 | | | | | | | | | 17,885,202.96 | -17,885,202.96 | | |
| 2. 对所有者（或股东）的分配 | | | | | | | | | | -59,104,125.00 | | -59,104,125.00 |
| 3. 其他 | | | | | | | | | | | | |
| （四）所有者权益内部结转 | | | | | | | | | | | | |
| 1. 资本公积转增资本（或股本） | | | | | | | | | | | | |
| 2. 盈余公积转增资本（或股本） | | | | | | | | | | | | |
| 3. 盈余公积弥补亏损 | | | | | | | | | | | | |
| 4. 设定受益计划变动额结转留存收益 | | | | | | | | | | | | |
| 5. 其他综合收益结转留存收益 | | | | | | | | | | | | |
| 6. 其他 | | | | | | | | | | | | |
| （五）专项储备 | | | | | | | | | | | | |
| 1. 本期提取 | | | | | | | | | | | | |
| 2. 本期使用 | | | | | | | | | | | | |
| （六）其他 | | | | | | | | | | | | |
| 四、本期期末余额 | 397,374,700.00 | | | | 70,972,534.56 | | | | 83,018,849.32 | 483,069,574.14 | | 1,034,435,658.02 |

三、公司基本情况

江西三鑫医疗科技股份有限公司（以下简称本公司或公司）前身是江西三鑫医疗器械集团有限公司，成立于 1997 年 3 月 7 日。2010 年 9 月 18 日，根据股东会决议，将江西三鑫医疗器械集团有限公司整体变更为江西三鑫医疗科技股份有限公司。2011 年 1 月 18 日南昌市工商行政管理局核准了股份公司的设立登记，注册资本 5,200 万元。2015 年 4 月 23 日，经中国证券监督管理委员会“证监许可[2015]719 号”文核准，2015 年 5 月 6 日首次向社会公众发行人民币普通股 1,986 万股，于 2015 年 5 月 15 日在深圳证券交易所创业板上市，增加注册资本人民币 1,986 万元，变更后的注册资本为人民币 7,936 万元。截至 2023 年 12 月 31 日本公司注册资本为 519,596,545.00 元。统一社会信用代码：91360100613026983X；法定代表人：彭义兴。

（一）企业注册地、组织形式和总部地址

本公司注册地及总部地址：江西省南昌县小蓝经济开发区富山大道 999 号。组织形式：股份有限公司。

（二）企业实际从事的主要经营活动

本公司所处行业为医疗器械制造业；本公司所提供的主要产品包括血液净化类、输注类、心胸外科类、其他医用耗材类等系列产品。

（三）财务报告的批准报出者和财务报告批准报出日

本财务报表于 2024 年 3 月 21 日经公司第五届董事会第八次会议批准报出。

（四）本年度合并财务报表范围

报告期纳入合并财务报表范围的子公司共计十三家，详见“本附注七、合并范围的变更”和“本附注八、在其他主体中的权益”披露。

四、财务报表的编制基础

1、编制基础

本公司财务报表以持续经营为基础，根据实际发生的交易和事项，按照财政部颁布的《企业会计准则-基本准则》和具体会计准则等规定（以下称企业会计准则），并基于以下所述重要会计政策、会计估计进行编制。

2、持续经营

本公司自报告期末至少 12 个月内具备持续经营能力，无影响持续经营能力的重大事项。

五、重要会计政策及会计估计

具体会计政策和会计估计提示：

1、遵循企业会计准则的声明

本公司编制的财务报表符合《企业会计准则》的要求，真实、完整地反映了本公司 2023 年 12 月 31 日的财务状况、2023 年度的经营成果和现金流量等相关信息。

2、会计期间

本公司会计年度为公历年度，即每年 1 月 1 日起至 12 月 31 日止。

3、营业周期

本公司以一年 12 个月作为正常营业周期，并以营业周期作为资产和负债的流动性划分标准。

4、记账本位币

本公司以人民币为记账本位币。

5、重要性标准确定方法和选择依据

适用 不适用

| 项目 | 重要性标准 |
|-------------------------|---|
| 重要的单项计提坏账准备的应收款项 | 占相应应收款项金额的 1%以上，且金额超过 200 万元 |
| 重要的应收款项核销 | 占相应应收款项 1%以上，且金额超过 200 万元 |
| 重要的债权投资 | 占债权投资的 10%以上，且金额超过 1000 万元 |
| 重要的在建工程项目 | 投资预算金额占现有固定资产规模比例超过 10%，且期末余额占比 10%以上 |
| 账龄超过 1 年以上的重要应付账款及其他应付款 | 占应付账款或其他应付款余额 10%以上，或金额超过 100 万元 |
| 少数股东持有的权益重要的子公司 | 少数股东持有 5%以上股权，且资产总额、营业收入或净利润占合并报表相应项目 10%以上 |
| 重要的合营企业或联营企业 | 来源于合营企业或联营企业的投资收益（损失以绝对金额计算）占合并报表净利润的 10%以上 |
| 重要的交易性金融资产 | 占交易性金融资产的 10%以上，且金额超过 1000 万元 |
| 重要的资本化研发项目 | 研发项目预算金额占现有在研项目预算总额超过 10%，且当期资本化金额占比 10%以上 |

6、同一控制下和非同一控制下企业合并的会计处理方法

（1）同一控制下的企业合并

同一控制下企业合并形成的长期股权投资合并方以支付现金、转让非现金资产或承担债务方式作为合并对价的，本公司在合并日按照被合并方所有者权益在最终控制方合并财务报表中的账面价值的份额作为长期股权投资的初始投资成本。合并方以发行权益性工具作为合并对价的，按发行股份的面值总额作为股本。长期股权投资的初始投资成本与合并对价账面价值（或发行股份面值总额）的差额，应当调整资本公积；资本公积不足冲减的，调整留存收益。

（2）非同一控制下的企业合并

对于非同一控制下的企业合并，合并成本为购买方在购买日为取得对被购买方的控制权而付出的资产、发生或承担的负债以及发行的权益性证券的公允价值之和。非同一控制下企业合并中所取得的被购买方符合确认条件的可辨认资产、负债及或有负债，在购买日以公允价值计量。购买方对合并成本大于合并中取得的被购买方可辨认净资产公允价值份额的差额，体现为商誉价值。购买方对合并成本小于合并中取得的被购买方可辨认净资产公允价值份额的，经复核后合并成本仍小于合并中取得的被购买方可辨认净资产公允价值份额的差额，计入当期营业外收入。

7、控制的判断标准和合并财务报表的编制方法

（1）控制的判断标准

合并财务报表的合并范围以控制作为基础予以确定。具备以下三个要素的被投资单位，认定为对其控制：拥有对被投资单位的权力、因参与被投资单位的相关活动而享有可变回报、有能力运用对被投资单位的权力影响回报金额。

（2）合并财务报表的编制方法

①统一母子公司的会计政策、统一母子公司的资产负债表日及会计期间

子公司与本公司采用的会计政策或会计期间不一致的，在编制合并财务报表时，按照本公司的会计政策或会计期间对子公司财务报表进行必要的调整。

②合并财务报表抵销事项

合并财务报表以母公司和子公司的财务报表为基础，已抵销了母公司与子公司、子公司相互之间发生的内部交易。子公司所有者权益中不属于本公司的份额，作为少数股东权益，在合并资产负债表中股东权益项目下以“少数股东权益”项目列示。子公司持有母公司的长期股权投资，视为母公司的库存股，作为股东权益的减项，在合并资产负债表中股东权益项目下以“减：库存股”项目列示。

③合并取得子公司会计处理

对于同一控制下企业合并取得的子公司，视同该企业合并于自最终控制方开始实施控制时已经发生，从合并当期的期初起将其资产、负债、经营成果和现金流量纳入合并财务报表；对于非同一控制下企业合并取得的子公司，在编制合并财务报表时，以购买日可辨认净资产公允价值为基础对其个别财务报表进行调整。

④处置子公司的会计处理

在不丧失控制权的情况下部分处置对子公司的长期股权投资，在合并财务报表中，处置价款与处置长期股权投资相对应享有子公司自购买日或合并日开始持续计算的净资产份额之间的差额，调整资本公积，资本公积不足冲减的，调整留存收益。因处置部分股权投资等原因丧失了对被投资方的控制权的，在编制合并财务报表时，对于剩余股权，按照其在丧失控制权日的公允价值进行重新计量。处置股权取得的对价与剩余股权公允价值之和，减去按原持股比例计算应享有原有子公司自购买日或合并日开始持续计算的净资产的份额之间的差额，计入丧失控制权当期的投资收益，同时冲减商誉。与原有子公司股权投资相关的其他综合收益等，在丧失控制权时转为当期投资收益。

8、合营安排分类及共同经营会计处理方法

(1) 控制的判断标准

合并财务报表的合并范围以控制作为基础予以确定。具备以下三个要素的被投资单位，认定为对其控制：拥有对被投资单位的权力、因参与被投资单位的相关活动而享有可变回报、有能力运用对被投资单位的权力影响回报金额。

(2) 合并财务报表的编制方法

①统一母子公司的会计政策、统一母子公司的资产负债表日及会计期间

子公司与本公司采用的会计政策或会计期间不一致的，在编制合并财务报表时，按照本公司的会计政策或会计期间对子公司财务报表进行必要的调整。

②合并财务报表抵销事项

合并财务报表以母公司和子公司的财务报表为基础，已抵销了母公司与子公司、子公司相互之间发生的内部交易。子公司所有者权益中不属于本公司的份额，作为少数股东权益，在合并资产负债表中股东权益项目下以“少数股东权益”项目列示。子公司持有母公司的长期股权投资，视为母公司的库存股，作为股东权益的减项，在合并资产负债表中股东权益项目下以“减：库存股”项目列示。

③合并取得子公司会计处理

对于同一控制下企业合并取得的子公司，视同该企业合并于自最终控制方开始实施控制时已经发生，从合并当期的期初起将其资产、负债、经营成果和现金流量纳入合并财务报表；对于非同一控制下企业合并取得的子公司，在编制合并财务报表时，以购买日可辨认净资产公允价值为基础对其个别财务报表进行调整。

④处置子公司的会计处理

在不丧失控制权的情况下部分处置对子公司的长期股权投资，在合并财务报表中，处置价款与处置长期股权投资相对应享有子公司自购买日或合并日开始持续计算的净资产份额之间的差额，调整资本公积，资本公积不足冲减的，调整留存收益。因处置部分股权投资等原因丧失了对被投资方的控制权的，在编制合并财务报表时，对于剩余股权，按照其在丧失控制权日的公允价值进行重新计量。处置股权取得的对价与剩余股权公允价值之和，减去按原持股比例计算应享

有原有子公司自购买日或合并日开始持续计算的净资产的份额之间的差额，计入丧失控制权当期的投资收益，同时冲减商誉。与原有子公司股权投资相关的其他综合收益等，在丧失控制权时转为当期投资收益。

9、现金及现金等价物的确定标准

本公司在编制现金流量表时所确定的现金，是指本公司库存现金以及可以随时用于支付的存款。在编制现金流量表时所确定的现金等价物，是指持有的期限短、流动性强、易于转换为已知金额现金、价值变动风险很小的投资。

10、外币业务和外币报表折算

（1）外币业务折算

本公司对发生的外币交易，采用与交易发生日即期汇率折合本位币入账。资产负债表日外币货币性项目按资产负债表日即期汇率折算，因该日的即期汇率与初始确认时或者前一资产负债表日即期汇率不同而产生的汇兑差额，除符合资本化条件的外币专门借款的汇兑差额在资本化期间予以资本化计入相关资产的成本外，均计入当期损益。以历史成本计量的外币非货币性项目，仍采用交易发生日的即期汇率折算，不改变其记账本位币金额。以公允价值计量的外币非货币性项目，采用公允价值确定日的即期汇率折算，折算后的记账本位币金额与原记账本位币金额的差额，作为公允价值变动(含汇率变动)处理，计入当期损益或确认为其他综合收益。

（2）外币财务报表折算

本公司的子公司、合营企业、联营企业等，若采用与本公司不同的记账本位币，需对其外币财务报表折算后，再进行会计核算及合并财务报表的编报。资产负债表中的资产和负债项目，采用资产负债表日的即期汇率折算，所有者权益项目除“未分配利润”项目外，其他项目采用发生时的即期汇率折算。利润表中的收入和费用项目，采用交易发生日的即期汇率折算。折算产生的外币财务报表折算差额，在资产负债表中所有者权益项目其他综合收益下列示。外币现金流量应当采用现金流量发生日的即期汇率。汇率变动对现金的影响额，在现金流量表中单独列示。处置境外经营时，与该境外经营有关的外币报表折算差额，全部或按处置该境外经营的比例转入处置当期损益。

11、金融工具

（1）金融工具的分类、确认和计量

①金融资产

根据管理金融资产的业务模式和金融资产的合同现金流量特征，本公司将金融资产划分为以下三类：

以摊余成本计量的金融资产。管理此类金融资产的业务模式是以收取合同现金流量为目标，且此类金融资产的合同现金流量特征与基本借贷安排相一致，即在特定日期产生的现金流量仅为对本金和以未偿付本金金额为基础的利息的支付。该类金融资产后续按照实际利率法确认利息收入。

以公允价值计量且其变动计入其他综合收益的金融资产。管理此类金融资产的业务模式既以收取合同现金流量又以出售该金融资产为目标，且此类金融资产的合同现金流量特征与基本借贷安排相一致。该类金融资产后续按照公允价值计量，且其变动计入其他综合收益，但按照实际利率法计算的利息收入、减值损失或利得及汇兑损益计入当期损益。

以公允价值计量且其变动计入当期损益。将持有的未划分为以摊余成本计量和以公允价值计量且其变动计入其他综合收益的金融资产，以公允价值计量，产生的利得或损失（包括利息和股利收入）计入当期损益。在初始确认时，如果能消除或减少会计错配，可以将金融资产不可撤销地指定为以公允价值计量且其变动计入当期损益的金融资产。该指定一经做出，不得撤销。

对于非交易性权益工具投资，本公司可在初始确认时将其不可撤销地指定为以公允价值计量且其变动计入其他综合收益的金融资产。该指定在单项投资的基础上作出，且相关投资从发行者的角度符合权益工具的定义。该类金融资产以公允价值进行后续计量，除获得的股利（属于投资成本收回部分的除外）计入当期损益外，其他相关利得和损失均计入其他综合收益，且后续不转入当期损益。

②金融负债

金融负债于初始确认时分类为：

以公允价值计量且其变动计入当期损益的金融负债。该类金融负债以公允价值进行后续计量，形成的利得或损失计入当期损益。

金融资产转移不符合终止确认条件或继续涉入被转移金融资产所形成的金融负债。

不属于前述情形的财务担保合同，以及不属于第一种情形的以低于市场利率贷款的贷款承诺。该类负债以按照金融工具的减值原则所确定的损失准备金额以及初始确认金额扣除《企业会计准则第 14 号——收入》相关规定所确定的累计摊销额后的余额孰高进行后续计量。

以摊余成本计量的金融负债。该类金融负债采用实际利率法以摊余成本计量

（2）金融工具的公允价值的确认方法

存在活跃市场的金融工具，以活跃市场中的报价确定其公允价值；如不存在活跃市场，采用估值技术确定其公允价值。在有限情况下，如果用以确定公允价值的近期信息不足，或者公允价值的可能估计金额分布范围很广，而成本代表了该范围内对公允价值的最佳估计的，该成本可代表其在该分布范围内对公允价值的恰当估计。本公司利用初始确认日后可获得的关于被投资方业绩和经营的所有信息，判断成本能否代表公允价值。

（3）金融工具的终止确认

金融资产满足下列条件之一的，予以终止确认：（1）收取金融资产现金流量的合同权利终止；（2）金融资产已转移，且符合终止确认条件。

金融负债的现时义务全部或部分得以解除的，终止确认已解除的部分。如果现有负债被同一债权人以实质上几乎完全不同条款的另一金融负债所取代，或现有负债的条款被实质性修改，终止确认现有金融负债，并同时确认新金融负债。以常规方式买卖金融资产，按交易日会计进行确认和终止确认。

（4）预期信用损失的确定方法及会计处理方法

①预期信用损失的范围

本公司以预期信用损失为基础，对以摊余成本计量的金融资产（含应收款项，包括应收票据和应收账款）、应收款项融资、租赁应收款、其他应收款进行减值会计处理并确认坏账准备。

②预期信用损失的确定方法

预期信用损失的一般方法是指，本公司在每个资产负债表日评估相关金融工具的信用风险自初始确认后是否显著增加，将金融工具发生信用减值的过程分为三个阶段，对于不同阶段的金融工具减值采用不同的会计处理方法：（1）第一阶段，金融工具的信用风险自初始确认后未显著增加的，本公司按照该金融工具未来 12 个月的预期信用损失计量损失准备，并按照其账面余额（即未扣除减值准备）和实际利率计算利息收入；（2）第二阶段，金融工具的信用风险自初始确认后已显著增加但未发生信用减值的，本公司按照该金融工具整个存续期的预期信用损失计量损失准备，并按照其账面余额和实际利率计算利息收入；（3）第三阶段，初始确认后发生信用减值的，本公司按照该金融工具整个存续期的预期信用损失计量损失准备，并按照其摊余成本（账面余额减已计提减值准备）和实际利率计算利息收入。

预期信用损失的简化方法，即始终按相当于整个存续期预期信用损失的金额计量损失准备。

③预期信用损失的会计处理方法

为反映金融工具的信用风险自初始确认后的变化，本公司在每个资产负债表日重新计量预期信用损失，由此形成的损失准备的增加或转回金额，应当作为减值损失或利得计入当期损益，并根据金融工具的种类，抵减该金融资产在资产负债表中列示的账面价值或计入预计负债（贷款承诺或财务担保合同）。

④应收款项、租赁应收款计量坏账准备的方法

本公司对于由《企业会计准则第 14 号——收入》规范的交易形成的应收款项（无论是否含重大融资成分），以及由《企业会计准则第 21 号——租赁》规范的租赁应收款，均采用简化方法，即始终按整个存续期预期信用损失计量损失准备。

按照信用风险特征组合计提坏账准备的组合类别及确定依据

本公司对除单项认定的应收款项，根据信用风险特征将应收票据、应收账款、划分为若干组合，在组合基础上计算预期信用损失，确定组合的依据如下：

应收票据按照信用风险特征组合：

| 组合类别 | 确定依据 |
|-------------|--------|
| 组合 1：银行承兑汇票 | 依据账龄确定 |
| 组合 2：商业承兑汇票 | 依据账龄确定 |

应收账款按照信用风险特征组合：

| 组合类别 | 确定依据 |
|-------|--------|
| 组合：账龄 | 依据账龄确定 |

对于划分为组合的应收票据，参考历史信用损失经验，结合当前状况及对未来经济状况的预测，通过违约风险敞口和整个存续期预期信用损失率，计算预期信用损失。

对于划分为组合的应收账款，参考历史信用损失经验，结合当前状况及对未来经济状况的预测，编制应收账款与整个存续期预期信用损失率对照表，计算预期信用损失。

基于账龄确认信用风险特征组合的账龄计算方法

对基于账龄确认信用风险特征组合的账龄计算方法，采用按客户应收款项发生日作为计算账龄的起点，对于存在多笔业务的客户，账龄的计算根据每笔业务对应发生的日期作为账龄发生日期分别计算账龄最终收回的时间。

按照单项计提坏账准备的判断标准

本公司对应收款项进行单项认定并计提坏账准备。如对账龄超过 5 年以上、发生诉讼、客户已破产、财务发生重大困难等的应收款项单项认定，计算预期信用损失，计提坏账准备。

⑤其他金融资产计量损失准备的方法

对于除上述以外的金融资产，如：债权投资、其他应收款、除租赁应收款以外的长期应收款等，本公司按照一般方法，即“三阶段”模型计量损失准备。

本公司在计量金融工具发生信用减值时，评估信用风险是否显著增加考虑了以下因素：

对债务人实际或预期的内部信用评级是否下调；

预期将导致债务人履行其偿债义务的能力是否发生显著变化的业务、财务或经济状况的不利变化；

债务人经营成果实际或预期是否发生显著变化；

债务人所处的监管、经济或技术环境是否发生显著不利变化；

作为债务抵押的担保物价值或第三方提供的担保或信用增级质量是否发生显著变化；⑥预期将降低债务人按合同约定定期限还款的经济动机是否发生显著变化；

本公司对金融工具信用管理方法是否变化等。

A 按照信用风险特征组合计提坏账准备的组合类别及确定依据

本公司根据款项性质将其他应收款划分为若干信用风险特征组合，在组合基础上计算预期信用损失，确定组合的依据如下：

| 组合类别 | 确定依据 |
|-------|--------|
| 组合：账龄 | 依据账龄确定 |

B 基于账龄确认信用风险特征组合的账龄计算方法

对基于账龄确认信用风险特征组合的账龄计算方法，采用按客户应收款项发生日作为计算账龄的起点，对于存在多笔业务的客户，账龄的计算根据每笔业务对应发生的日期作为账龄发生日期分别计算账龄最终收回的时间。

C 按照单项计提坏账准备的判断标准

本公司对其他金融资产进行单项认定并计提坏账准备。如对账龄超过 5 年以上、发生诉讼、客户已破产、财务发生重大困难等的其他金融资产单项认定，计算预期信用损失，计提坏账准备。

12、合同资产

本公司将已向客户转让商品或服务而有权收取对价的权利（且该权利取决于时间流逝之外的其他因素）作为合同资产列示。合同资产的减值准备计提参照附注预期信用损失的确定方法。

13、存货

(1) 存货的分类

存货是指本公司在日常活动中持有以备出售的产成品或商品、处在生产过程中的在产品、在生产过程或提供劳务过程中耗用的材料和物料等。主要包括原材料、周转材料（包装物、低值易耗品等）、委托加工材料、在产品、自制半成品、产成品（库存商品）等。

(2) 发出存货的计价方法

存货发出时，采取月末一次加权平均法确定其发出的实际成本。

(3) 存货的盘存制度

本公司的存货盘存制度为永续盘存制。

(4) 低值易耗品和包装物的摊销方法

低值易耗品和包装物采用一次转销法摊销。

(5) 存货跌价准备的计提方法

资产负债表日，存货按照成本与可变现净值孰低计量，当期可变现净值低于成本时，提取存货跌价准备，并按单个存货项目计提存货跌价准备，但对于数量繁多、单价较低的存货，按照存货类别计提存货跌价准备，与在同一地区生产和销售的产品系列相关、具有相同或类似最终用途或目的，且难以与其他项目分开计量的存货，可以合并计提存货跌价准备。以前减记存货价值的影响因素已经消失的，存货跌价准备在原已计提的金额内转回。

在确定存货的可变现净值时，以取得的确凿证据为基础，同时考虑持有存货的目的以及资产负债表日后事项的影响。

14、长期应收款

不适用

15、长期股权投资

(1) 共同控制、重大影响的判断标准

共同控制，是指对某项安排的回报产生重大影响的活动必须经过分享控制权的参与方一致同意后才能决策，包括商品或劳务的销售和购买、金融资产的管理、资产的购买和处置、研究与开发活动以及融资活动等。重大影响，是指当持有被投资单位 20%以上至 50%的表决权资本时，具有重大影响，或虽不足 20%，但符合下列条件之一时，具有重大影响：在被投资单位的董事会或类似的权力机构中派有代表；参与被投资单位的政策制定过程；向被投资单位派出管理人员；被投资单位依赖投资公司的技术或技术资料；与被投资单位之间发生重要交易。

(2) 初始投资成本确定

对于企业合并取得的长期股权投资，如为同一控制下的企业合并，应当在合并日按照被合并方所有者权益在最终控制方合并财务报表中的账面价值的份额作为长期股权投资的初始投资成本；非同一控制下的企业合并，按照购买日确定的合并成本作为长期股权投资的初始投资成本；以支付现金取得的长期股权投资，初始投资成本为实际支付的购买价款；

以发行权益性证券取得的长期股权投资，初始投资成本为发行权益性证券的公允价值；通过债务重组取得的长期股权投资，其初始投资成本按照债务重组准则有关规定确定；非货币性资产交换取得的长期股权投资，初始投资成本按照非货币性资产交换准则有关规定确定。

(3) 后续计量及损益确认方法

本公司能够对被投资单位实施控制的长期股权投资采用成本法核算，对联营企业和合营企业的长期股权投资采用权益法核算。对联营企业的权益性投资，其中一部分通过风险投资机构、共同基金、信托公司或包括投连险基金在内的类似主体间接持有的，无论以上主体是否对这部分投资具有重大影响，按照《企业会计准则第 22 号——金融工具确认和计量》的有关规定处理，并对其余部分采用权益法核算。

16、固定资产

(1) 确认条件

固定资产指为生产商品、提供劳务、出租或经营管理而持有的，使用寿命超过一个会计年度的有形资产。同时满足以下条件时予以确认：与该固定资产有关的经济利益很可能流入企业；该固定资产的成本能够可靠地计量。

(2) 折旧方法

| 类别 | 折旧方法 | 折旧年限 | 残值率 | 年折旧率 |
|-------|-------|-------|-----|---------|
| 房屋建筑物 | 年限平均法 | 40 | 3 | 2.4 |
| 机器设备 | 年限平均法 | 10-14 | 5 | 9.5-6.8 |
| 运输设备 | 年限平均法 | 8 | 5 | 11.87 |
| 其他设备 | 年限平均法 | 5 | 5 | 19 |

17、在建工程

本公司在建工程分为自营方式建造和出包方式建造两种。在建工程在工程完工达到预定可使用状态时，结转固定资产。预定可使用状态的判断标准，应符合下列情况之一：固定资产的实体建造（包括安装）工作已经全部完成或实质上已经全部完成；已经试生产或试运行，并且其结果表明资产能够正常运行或能够稳定地生产出合格产品，或者试运行结果表明其能够正常运转或营业；该项建造的固定资产上的支出金额很少或者几乎不再发生；所购建的固定资产已经达到设计或合同要求，或与设计或合同要求基本相符。

18、借款费用

(1) 借款费用资本化的确认原则

本公司发生的借款费用，可直接归属于符合资本化条件的资产的购建或者生产的，予以资本化，计入相关资产成本；其他借款费用，在发生时根据其发生额确认为费用，计入当期损益。符合资本化条件的资产，是指需要经过相当长时间的购建或者生产活动才能达到预定可使用或者可销售状态的固定资产、投资性房地产和存货等资产。

(2) 资本化金额计算方法

资本化期间，是指从借款费用开始资本化时点到停止资本化时点的期间。借款费用暂停资本化的期间不包括在内。在购建或生产过程中发生非正常中断、且中断时间连续超过 3 个月的，应当暂停借款费用的资本化。

借入专门借款，按照专门借款当期实际发生的利息费用，减去将尚未动用的借款资金存入银行取得的利息收入或进行暂时性投资取得的投资收益后的金额确定；占用一般借款按照累计资产支出超过专门借款部分的资产支出加权平均数

乘以所占用一般借款的资本化率计算确定，资本化率为一般借款的加权平均利率；借款存在折价或溢价的，按照实际利率法确定每一会计期间应摊销的折价或溢价金额，调整每期利息金额。

实际利率法是根据借款实际利率计算其摊余折价或溢价或利息费用的方法。其中实际利率是借款在预期存续期间的未来现金流量，折现为该借款当前账面价值所使用的利率。

19、无形资产

(1) 使用寿命及其确定依据、估计情况、摊销方法或复核程序

①无形资产的计价方法

本公司无形资产按照成本进行初始计量。购入的无形资产，按实际支付的价款和相关支出作为实际成本。投资者投入的无形资产，按投资合同或协议约定的价值确定实际成本，但合同或协议约定价值不公允的，按公允价值确定实际成本。自行开发的无形资产，其成本为达到预定用途前所发生的支出总额。

②使用寿命及其确定依据、估计情况、摊销方法或复核程序

使用寿命有限无形资产采用下表列示进行摊销，并在年度终了，对无形资产的使用寿命和摊销方法进行复核，如与原先估计数存在差异的，进行相应的调整。使用寿命不确定的无形资产不摊销，但在年度终了，对使用寿命进行复核，当有确凿证据表明其使用寿命是有限的，则估计其使用寿命。

使用寿命有限的无形资产的使用寿命及其确定依据和摊销方法：

| 资产类别 | 使用寿命（年） | 使用寿命的确定依据 | 摊销方法 |
|-------|---------|------------------------|------|
| 土地使用权 | 50 | 土地权证有效期内 | 直线法 |
| 商标权 | 10 | 注册商标法定有效期，或按不低于 10 年摊销 | 直线法 |
| 专有技术 | 4-5 | 专利权证、技术使用合同 | 直线法 |
| 软件 | 5 | 根据软件可使用期，按不低于 5 年摊销 | 直线法 |

本公司将无法预见该资产为公司带来经济利益的期限，或使用期限不确定的无形资产确定为使用寿命不确定的无形资产。使用寿命不确定的判断依据为：来源于合同性权利或其他法定权利，但合同规定或法律规定无明确使用年限；综合同行业情况或相关专家论证等，仍无法判断无形资产为公司带来经济利益的期限。

每年年末，对使用寿命不确定的无形资产的使用寿命进行复核，主要采取自下而上的方式，由无形资产使用相关部门进行基础复核，评价使用寿命不确定判断依据是否存在变化等。

(2) 研发支出的归集范围及相关会计处理方法

本公司研发支出的范围主要依据公司的研究开发项目情况制定，主要包括：研发人员职工薪酬、直接投入费用、折旧费用与长期待摊费用、设计费用、装备调试费、无形资产摊销费用、委托外部研究开发费用、其他费用等。

内部研究开发项目研究阶段的支出，于发生时计入当期损益；开发阶段的支出，满足确认为无形资产条件的转入无形资产核算。本公司以取得注册证为时点转入无形资产。

划分内部研究开发项目的研究阶段和开发阶段具体标准，以及开发阶段支出符合资本化条件的具体标准：

①本公司研发流程：

立项：通过营销中心市场调研等途径，技术中心会同营销中心等部门，提出《项目建议书》；

设计和开发项目计划书：由研发部门成立项目小组，提出研发提纲和进度计划，制订研发项目具体的输入清单，包括：产品的预期用途、使用说明、市场的法律法规要求等；

设计开发方案（设计输入）：通过研究，提出研发产品的输入要求，如：原材料、组件和部件规范，图纸和部件的清单，医疗器械所需的制造环境要求等；

样品试制及验证：按照输入要求试制样品，经过自行检测，通过检测数据来验证；在这一过程中，由于对于新产品的认知程度不同，可能需要反复进行，通过验证后，形成《设计和开发验证报告》；

项目评审（设计输出）：由项目小组召集相关人员（如：生产、技术、质量检测、采购、销售等人员组成的评审小组；必要时聘请专家）开展输出评审，经总工程师批准，形成《设计和开发评审报告》；

产品试产：评审通过后，由技术中心指导公司生产部门，并在其他相关部门的配合下，进行适当数量的产品试产，技术中心编制《试生产可行性报告》和《试生产总结报告》，进行设计向生产的转换；

质量自检：质量检测部门对试产的产品进行检验，检验合格后出具《自测报告》；

第三方检测：根据《医疗器械注册管理办法》的要求，由质量管理部委托国家认定的检测机构进行产品第三方检测，出具《检测报告》；

申请伦理：根据《医疗器械临床试验规定》，如需临床试验，需先向医院申请伦理，伦理委员会通过后开展相应的临床方案实施工作；

临床试验：取得伦理批件后，则在有临床试验资质的医疗临床机构进行产品的临床试验，并取得《临床试验报告》；

产品注册：临床试验合格（如需临床试验）或取得《检测报告》（无需临床试验）后，按照《医疗器械注册管理办法》要求，向相关药监部门申报注册受理，经相关药监部门注册评审和批准后，获得产品注册证书，即完成该项目的开发。

②资本化时点的确定

需要临床试验的研发项目，以医院伦理委员会通过，并取得伦理批件时间为资本化时点；②不需要临床试验的研发项目以第三方检测机构检测合格，取得《检测报告》时间为资本化时点。

本公司对于研究开发活动发生的各项支出能够单独和准确核算，在企业同时从事多项研究开发活动的情况下，所发生的支出同时用于支持多项研究开发活动的，按照一定的标准在各项研究开发活动之间进行分配，无法明确分配的，予费用化计入当期损益，不计入开发活动的成本。

公司需遵守《深圳证券交易所上市公司自律监管指引第 4 号——创业板行业信息披露》中的“医疗器械业务”的披露要求

20、长期资产减值

长期股权投资、固定资产、在建工程、无形资产等长期资产于资产负债表日存在减值迹象的，进行减值测试。减值测试结果表明资产的可收回金额低于其账面价值的，按其差额计提减值准备并计入减值损失。

可收回金额为资产的公允价值减去处置费用后的净额与资产预计未来现金流量的现值两者之间的较高者。资产减值准备按单项资产为基础计算并确认，如果难以对单项资产的可收回金额进行估计的，以该资产所属的资产组确定资产组的可收回金额。资产组是能够独立产生现金流入的最小资产组合。

在财务报表中单独列示的商誉，无论是否存在减值迹象，至少每年进行减值测试。减值测试时，商誉的账面价值分摊至预期从企业合并的协同效应中受益的资产组或资产组组合。测试结果表明包含分摊的商誉的资产组或资产组组合的可收回金额低于其账面价值的，确认相应的减值损失。减值损失金额先抵减分摊至该资产组或资产组组合的商誉的账面价值，再根据资产组或资产组组合中除商誉以外的其他各项资产的账面价值所占比重，按比例抵减其他各项资产的账面价值。

上述资产减值损失一经确认，以后期间不予转回价值得以恢复的部分。

21、长期待摊费用

本公司长期待摊费用是指已经支出，但受益期限在一年以上（不含一年）的各项费用。长期待摊费用按费用项目的受益期限分期摊销。若长期待摊的费用项目不能使以后会计期间受益，则将尚未摊销的该项目的摊余价值全部转入当期损益。

22、合同负债

本公司将已收或应收客户对价而应向客户转让商品或提供服务的义务列示为合同负债，同一合同下的合同资产和合同负债以净额列示。

23、职工薪酬

(1) 短期薪酬的会计处理方法

在职工为本公司提供服务的会计期间，将实际发生的短期薪酬确认为负债，并计入当期损益，企业会计准则要求或允许计入资产成本的除外。本公司发生的职工福利费，在实际发生时根据实际发生额计入当期损益或相关资产成本。职工福利费为非货币性福利的，按照公允价值计量。本公司为职工缴纳的医疗保险费、工伤保险费、生育保险费等社会保险费和住房公积金，以及按规定提取的工会经费和职工教育经费，在职工提供服务的会计期间，根据规定的计提基础和计提比例计算确定相应的职工薪酬金额，并确认相应负债，计入当期损益或相关资产成本。

(2) 离职后福利的会计处理方法

本公司在职工提供服务的会计期间，根据设定提存计划计算的应缴存金额确认为负债，并计入当期损益或相关资产成本。根据预期累计福利单位法确定的公式将设定受益计划产生的福利义务归属于职工提供服务的期间，并计入当期损益或相关资产成本。

(3) 辞退福利的会计处理方法

本公司向职工提供辞退福利时，在下列两者孰早日确认辞退福利产生的职工薪酬负债，并计入当期损益：本公司不能单方面撤回因解除劳动关系计划或裁减建议所提供的辞退福利时；本公司确认与涉及支付辞退福利的重组相关的成本或费用时。

(4) 其他长期职工福利的会计处理方法

本公司向职工提供的其他长期职工福利，符合设定提存计划条件的，应当按照有关设定提存计划的规定进行处理；除此外，根据设定受益计划的有关规定，确认和计量其他长期职工福利净负债或净资产。

24、股份支付

本公司股份支付包括以权益结算的股份支付和以现金结算的股份支付。以权益结算的股份支付换取职工提供服务的，以授予职工权益工具的公允价值计量。存在活跃市场的，按照活跃市场中的报价确定；不存在活跃市场的，采用估值技术确定，包括参考熟悉情况并自愿交易的各方最近进行的市场交易中使用的价格、参照实质上相同的其他金融工具的当前公允价值、现金流量折现法和期权定价模型等。

在各个资产负债表日，根据最新取得的可行权人数变动、业绩指标完成情况等后续信息，修正预计可行权的股票期权数量，并以此为依据确认各期应分摊的费用。对于跨越多个会计期间的期权费用，一般可以按照该期权在某会计期间内等待期长度占整个等待期长度的比例进行分摊。

25、收入

按照业务类型披露收入确认和计量所采用的会计政策

本公司在履行了合同中的履约义务，即在客户取得相关商品或服务控制权时，按照分摊至该项履约义务的交易价格确认收入。取得相关商品控制权，是指能够主导该商品的使用并从中获得几乎全部的经济利益。履约义务是指合同中本公司向客户转让可明确区分商品的承诺。交易价格是指本公司因向客户转让商品而预期有权收取的对价金额，不包括代第三方收取的款项以及本公司预期将退还给客户的款项。

履约义务是在某一时段内履行、还是在某一时点履行，取决于合同条款及相关法律规定。如果履约义务是在某一时段内履行的，则本公司按照履约进度确认收入。否则，本公司于客户取得相关资产控制权的某一时点确认收入。

本公司根据在向客户转让商品或服务前是否拥有对该商品或服务的控制权，来判断本公司从事交易时的身份是主要责任人还是代理人。在向客户转让商品或服务前能够控制该商品或服务的，本公司为主要责任人，按照已收或应收对价总额确认收入；否则，本公司为代理人，按照预期有权收取的佣金或手续费的金额确认收入，该金额按照已收或应收对价总额扣除应支付给其他相关方的价款后的净额，或者按照既定的佣金金额或比例等确定。

本公司按照业务类型确定的收入确认具体原则和计量方法：

本公司的商品销售，属于在某一时点履行的单项履约义务。商品销售收入确认需满足以下条件：公司已将商品交付给客户且客户已接受该商品，已经收回货款或取得了收款凭证且相关的经济利益很可能流入，商品控制权与所有权已转移。本公司商品销售模式分为直销方式与经销方式。

(1) 直销方式的具体确认方法

在“医院”或“政府”采购等直销方式下，公司通过参与医院或政府举办的医疗器械采购招投标取得订单，当公司中标后即与医院和政府卫生部门签署招标文件和销售合同，在公司按照招标文件和销售合同约定内容向其移交商品并取得其签收确认时，售出商品控制权即由本公司转移至医院和政府卫生部门，公司据此确认销售收入。

自营出口方式下，本公司按照合同约定内容办妥商品出口报关手续并取得承运单位出具的提单或运单时，售出商品控制权即由本公司转移至购货方，公司据此确认销售收入。

(2) 经销方式的具体确认方法

在“经销商经销”模式下，由经销商与本公司签订经销协议，公司将货物送达经销商或交付货运公司发给经销商后，公司财务部根据经销商签收的发货清单，或以与经销商约定的货运公司开具的货运单据，售出商品控制权即由本公司转移至经销商，公司据此确认销售收入。

同类业务采用不同经营模式涉及不同收入确认方式及计量方法的情况

26、合同成本

本公司的合同成本包括为取得合同发生的增量成本及合同履约成本。为取得合同发生的增量成本（“合同取得成本”）是指不取得合同就不会发生的成本。该成本预期能够收回的，本公司将其作为合同取得成本确认为一项资产。

本公司为履行合同发生的成本，不属于存货等其他企业会计准则规范范围且同时满足下列条件的，作为合同履约成本确认为一项资产：

- (1) 该成本与一份当前或预期取得的合同直接相关，包括直接人工、直接材料、制造费用（或类似费用）、明确由用户承担的成本以及仅因该合同而发生的其他成本；
- (2) 该成本增加了本公司未来用于履行履约义务的资源；
- (3) 该成本预期能够收回。

本公司将确认为资产的合同履约成本，初始确认时摊销期限不超过一年或一个正常营业周期的，在资产负债表计入“存货”项目；初始确认时摊销期限在一年或一个正常营业周期以上的，在资产负债表中计入“其他非流动资产”项目。

本公司将确认为资产的合同取得成本，初始确认时摊销期限不超过一年或一个正常营业周期的，在资产负债表计入“其他流动资产”项目；初始确认时摊销期限在一年或一个正常营业周期以上的，在资产负债表中计入“其他非流动资产”项目。

本公司对合同取得成本、合同履约成本确认的资产（以下简称“与合同成本有关的资产”）采用与该资产相关的商品收入确认相同的基础进行摊销，计入当期损益。取得合同的增量成本形成的资产的摊销年限不超过一年的，在发生时计入当期损益。

与合同成本有关的资产的账面价值高于下列两项的差额时，本公司将超出部分计提减值准备并确认为资产减值损失：

(1) 因转让与该资产相关的商品预期能够取得的剩余对价；

(2) 为转让该相关商品估计将要发生的成本。

以前期间减值的因素之后发生变化，使得前述两项差额高于该资产账面价值的，应当转回原已计提的资产减值准备，并计入当期损益，但转回后的资产账面价值不超过假定不计提减值准备情况下的该资产在转回日的账面价值。

27、政府补助

(1) 政府补助的类型及会计处理

政府补助是指本公司从政府无偿取得的货币性资产或非货币性资产（但不包括政府作为所有者投入的资本）。政府补助为货币性资产的，应当按照收到或应收的金额计量。政府补助为非货币性资产的，应当按照公允价值计量；公允价值不能可靠取得的，按照名义金额计量。

与日常活动相关的政府补助，按照经济业务实质，计入其他收益。与日常活动无关的政府补助，计入营业外收支。

政府文件明确规定用于购建或以其他方式形成长期资产的政府补助，确认为与资产相关的政府补助。政府文件未明确规定补助对象的，能够形成长期资产的，与资产价值相对应的政府补助部分作为与资产相关的政府补助，其余部分作为与收益相关的政府补助；难以区分的，将政府补助整体作为与收益相关的政府补助。与资产相关的政府补助确认为递延收益。确认为递延收益的金额，在相关资产使用寿命内按照合理、系统的方法分期计入当期损益。

除与资产相关的政府补助之外的政府补助，确认为与收益相关的政府补助。与收益相关的政府补助用于补偿企业以后期间的相关费用或损失的，确认为递延收益，并在确认相关费用的期间，计入当期损益；用于补偿企业已发生的相关费用或损失的，直接计入当期损益。

本公司取得政策性优惠贷款贴息，财政将贴息资金拨付给贷款银行，由贷款银行以政策性优惠利率向本公司提供贷款的，以实际收到的借款金额作为借款的入账价值，按照借款本金和该政策性优惠利率计算相关借款费用；财政将贴息资金直接拨付给本公司的，本公司将对应的贴息冲减相关借款费用。

(2) 政府补助确认时点

政府补助在满足政府补助所附条件并能够收到时确认。按照应收金额计量的政府补助，在期末有确凿证据表明能够符合财政扶持政策规定的相关条件且预计能够收到财政扶持资金时予以确认。除按照应收金额计量的政府补助外的其他政府补助，在实际收到补助款项时予以确认。

28、递延所得税资产/递延所得税负债

(1) 递延所得税的确认

根据资产、负债的账面价值与其计税基础之间的差额（未作为资产和负债确认的项目按照税法规定可以确定其计税基础的，确定该计税基础为其差额），按照预期收回该资产或清偿该负债期间的适用税率计算确认递延所得税资产或递延所得税负债。

(2) 递延所得税的计量

递延所得税资产的确认以很可能取得用来抵扣可抵扣暂时性差异的应纳税所得额为限。资产负债表日，有确凿证据表明未来期间很可能获得足够的应纳税所得额用来抵扣可抵扣暂时性差异的，确认以前会计期间未确认的递延所得税资产。如未来期间很可能无法获得足够的应纳税所得额用以抵扣递延所得税资产的，则减记递延所得税资产的账面价值。

对与子公司及联营企业投资相关的应纳税暂时性差异，确认递延所得税负债，除非本公司能够控制暂时性差异转回的时间且该暂时性差异在可预见的未来很可能不会转回。对与子公司及联营企业投资相关的可抵扣暂时性差异，当该暂

时性差异在可预见的未来很可能转回且未来很可能获得用来抵扣可抵扣暂时性差异的应纳税所得额时，确认递延所得税资产。

29、租赁

(1) 作为承租方租赁的会计处理方法

在租赁期开始日，本公司对除短期租赁和低价值资产租赁以外的租赁确认使用权资产和租赁负债，并在租赁期内分别确认折旧费用和利息费用。

(1) 使用权资产

在租赁期开始日，使用权资产按照成本进行初始计量。该成本包括租赁负债的初始计量金额，在租赁期开始日或之前支付的已扣除租赁激励的租赁付款额，初始直接费用等。

对于能合理确定租赁期届满时将取得租赁资产所有权的，在租赁资产预计剩余使用寿命内计提折旧；若无法合理确定，在租赁期与租赁资产剩余使用寿命两者孰短的期间内计提折旧。当可收回金额低于使用权资产的账面价值时，将其账面价值减记至可收回金额。

(2) 租赁负债

租赁负债按照租赁期开始日尚未支付的租赁付款额的现值进行初始计量。租赁付款额包括固定付款额，以及在合理确定将行使购买选择权或终止租赁选择权时需支付的款项等。未纳入租赁负债计量的可变租赁付款额在实际发生时计入当期损益。

本公司采用租赁内含利率作为折现率；若无法合理确定租赁内含利率，则采用本公司的增量借款利率作为折现率。按照固定的周期性利率，即本公司所采用的折现率或修订后的折现率计算租赁负债在租赁期内各期间的利息费用，并计入财务费用。

2. 作为承租方对短期租赁和低价值资产租赁进行简化处理的判断依据和会计处理方法

对于租赁期不超过 12 个月的短期租赁，以及单项资产全新时价值低于 50,000 元的租赁，本公司选择不确认使用权资产和租赁负债，将相关租金支出在租赁期内各个期间按照直线法计入当期损益或相关资产成本。

(2) 作为出租方租赁的会计处理方法

本公司在租赁开始日，将实质上转移了与租赁资产所有权有关的几乎全部风险和报酬的租赁确认为融资租赁，除此之外的均为经营租赁。

(1) 经营租赁会计处理

经营租赁的租金收入在租赁期内按直线法确认。对初始直接费用予以资本化，在租赁期内按照与租金收入相同的确认基础分期计入当期收益，未计入租赁收款额的可变租金在实际发生时计入租金收入。

(2) 融资租赁会计处理

在租赁开始日，将应收融资租赁款，未担保余值之和与其现值的差额确认为未实现融资收益，在将来收到租金的各期间内确认为租赁收入，并终止确认融资租赁资产。初始直接费用计入应收融资租赁款的初始入账价值中。

30、重要会计政策和会计估计变更

(1) 重要会计政策变更

适用 不适用

单位：元

| 会计政策变更的内容和原因 | 受重要影响的报表项目名称 | 影响金额 |
|--------------|--------------|------------|
| | 递延所得税资产 | 521,962.10 |
| | 递延所得税负债 | 542,099.07 |
| | 未分配利润 | -10,763.12 |
| | 少数股东权益 | -9,373.85 |

财政部于 2022 年发布了《关于印发〈企业会计准则解释第 16 号〉的通知》，规定对于不是企业合并、交易发生时既不影响会计利润也不影响应纳税所得额（或可抵扣亏损）、且初始确认的资产和负债导致产生等额应纳税暂时性差异和可抵扣暂时性差异的单项交易（包括承租人在租赁期开始日初始确认租赁负债并计入使用权资产的租赁交易，以及因固定资产等存在弃置义务而确认预计负债并计入相关资产成本的交易等，不适用豁免初始确认递延所得税负债和递延所得税资产的规定，应当在交易发生时分别确认相应的递延所得税负债和递延所得税资产。本公司于 2023 年 1 月 1 日起执行该规定，对首次执行日租赁负债和使用权资产产生的应纳税暂时性差异和可抵扣暂时性差异对比较报表及累积影响数进行了追溯调整。

（2）重要会计估计变更

适用 不适用

六、税项

1、主要税种及税率

| 税种 | 计税依据 | 税率 |
|---------|-------------|-------------|
| 增值税 | 销售货物或提供应税劳务 | 13%、6% |
| 城市维护建设税 | 应缴流转税税额 | 5%、7% |
| 企业所得税 | 应纳税所得额 | 15%、20%、25% |

存在不同企业所得税税率纳税主体的，披露情况说明

| 纳税主体名称 | 所得税税率 |
|-----------------|--------|
| 江西三鑫医疗科技股份有限公司 | 15% |
| 黑龙江鑫品晰医疗科技有限公司 | 小型微利企业 |
| 哈尔滨鑫峰医疗科技有限公司 | 小型微利企业 |
| 哈尔滨瑞佳永盛医疗科技有限公司 | 小型微利企业 |
| 云南三鑫医疗科技有限公司 | 15% |
| 江西赣医健康产业投资有限公司 | 小型微利企业 |
| 四川威力生医疗科技有限公司 | 15% |
| 江西鑫威康贸易有限公司 | 小型微利企业 |
| 宁波菲拉尔医疗用品有限公司 | 15% |
| 江西圣丹康医学科技有限公司 | 小型微利企业 |
| 成都威力生生物科技有限公司 | 15% |
| 江西钶维肽生物科技有限公司 | 小型微利企业 |
| 江西呈图康科技有限公司 | 小型微利企业 |

2、税收优惠

（1）所得税税收优惠

本公司于 2021 年 11 月 3 日取得《高新技术企业证书》（证书编号：GR202136000136），该证书的有效期为 3 年。根据《中华人民共和国企业所得税法》第二十八条的有关规定，公司自 2021 年 1 月 1 日起至 2023 年 12 月 31 日享受企业所得税 15% 的优惠税率。

本公司全资子公司云南三鑫医疗科技有限公司于 2021 年 12 月 3 日取得《高新技术企业证书》（证书编号为 GR202153000581），该证书的有效期为 3 年。根据《中华人民共和国企业所得税法》第二十八条的有关规定，公司自 2021 年 1 月 1 日起至 2023 年 12 月 31 日享受企业所得税 15% 的优惠税率。

本公司子公司宁波菲拉医疗用品有限公司于 2023 年 12 月 12 日取得《高新技术企业证书》（证书编号为 GR202233101622），该证书的有效期为 3 年。根据《中华人民共和国企业所得税法》第二十八条的有关规定，公司自 2023 年 1 月 1 日起至 2025 年 12 月 31 日享受企业所得税 15% 的优惠税率。

本公司子公司四川威力生医疗科技有限公司于 2023 年 12 月 12 日取得《高新技术企业证书》（证书编号为 GR202351004121），该证书的有效期为 3 年。根据《中华人民共和国企业所得税法》第二十八条的有关规定，公司自 2023 年 1 月 1 日起至 2025 年 12 月 31 日享受企业所得税 15% 的优惠税率。

本公司二级子公司成都威力生生物科技有限公司于 2021 年 10 月 9 日取得《高新技术企业证书》（证书编号为 GR202151000704），该证书的有效期为 3 年。根据《中华人民共和国企业所得税法》第二十八条的有关规定，公司自 2021 年 1 月 1 日起至 2023 年 12 月 31 日享受企业所得税 15% 的优惠税率。

根据《财政部 税务总局关于实施小微企业普惠性税收减免政策的通知》（财税[2019]13 号）、《财政部 税务总局关于实施小微企业和个体工商户所得税优惠政策的公告》（2021 年第 12 号）、《财政部 税务总局关于进一步实施小微企业所得税优惠政策的公告》（2022 年第 13 号）、《财政部 税务总局关于小微企业和个体工商户所得税优惠政策的公告》（2023 年第 6 号），2021 年 1 月 1 日至 2022 年 12 月 31 日，对小型微利企业年应纳税所得额不超过 100 万元的部分，减按 12.5% 计入应纳税所得额，按 20% 的税率缴纳企业所得税。2022 年 1 月 1 日至 2024 年 12 月 31 日，对小型微利企业年应纳税所得额超过 100 万元但不超过 300 万元的部分，减按 25% 计入应纳税所得额，按 20% 的税率缴纳企业所得税。2023 年 1 月 1 日至 2024 年 12 月 31 日，对小型微利企业年应纳税所得额不超过 100 万元的部分，减按 25% 计入应纳税所得额，按 20% 的税率缴纳企业所得税。本公司子公司江西赣医健康产业投资有限公司、江西鑫威康贸易有限公司、江西圣丹康医学科技有限公司、二级公司江西钶维肽生物科技有限公司、江西呈图康科技有限公司、哈尔滨鑫峰医疗科技有限公司、哈尔滨瑞佳永盛医疗科技有限公司本期认定为小型微利企业。

(2) 增值税税收优惠

根据财政部、国家税务总局《关于进一步推进出口货物实行免抵退税办法的通知》（财税[2002]7 号）及财政部、国家税务总局《关于出口货物劳务增值税和消费税政策的通知》（财税[2012]39 号）的规定，本公司出口产品增值税实行“免、抵、退”政策，除盖帽和干粉桶退税率 10% 外，其余产品退税率为 13%。

七、合并财务报表项目注释

1、货币资金

单位：元

| 项目 | 期末余额 | 期初余额 |
|--------|----------------|----------------|
| 库存现金 | 47,674.62 | 20,660.89 |
| 银行存款 | 197,324,035.14 | 285,393,933.28 |
| 其他货币资金 | 23,914,913.79 | 34,917,414.00 |
| 合计 | 221,286,623.55 | 320,332,008.17 |

其他说明：

其他货币资金明细

| 项目 | 期末余额 | 期初余额 |
|-----------|---------------|---------------|
| 银行承兑汇票保证金 | 23,914,913.79 | 34,917,414.00 |
| 合计 | 23,914,913.79 | 34,917,414.00 |

2、交易性金融资产

单位：元

| 项目 | 期末余额 | 期初余额 |
|------------------------|----------------|---------------|
| 以公允价值计量且其变动计入当期损益的金融资产 | 141,569,185.43 | 40,670,053.90 |
| 其中： | | |
| 其中： | | |
| 合计 | 141,569,185.43 | 40,670,053.90 |

其他说明：

其他投资明细

| 产品名称 | 类别 | 期末公允价值 | 期初公允价值 |
|-----------------------|------|----------------|---------------|
| 财通基金玉泰稳健 3 号集合资产管理计划 | 理财产品 | - | 10,251,000.00 |
| 财通基金玉泰稳健 6 号集合资产管理计划 | 理财产品 | 20,100,231.30 | - |
| 财通基金玉泰稳健 32 号集合资产管理计划 | 理财产品 | - | 10,148,000.00 |
| 财通基金玉泰稳健 33 号集合资产管理计划 | 理财产品 | 10,145,750.53 | 10,071,000.00 |
| 海通期货周周盈 2 号集合资产管理计划 | 理财产品 | 101,308,569.43 | - |
| 工银理财·法人“添利宝”净值型理财产品 | 理财产品 | 8,089,770.00 | 9,554,505.00 |
| 衍生金融资产 | 衍生工具 | 1,924,864.17 | 645,548.90 |
| 合计 | —— | 141,569,185.43 | 40,670,053.90 |

3、应收账款

(1) 按账龄披露

单位：元

| 账龄 | 期末账面余额 | 期初账面余额 |
|--------------|---------------|---------------|
| 1 年以内（含 1 年） | 78,254,428.14 | 82,307,210.86 |
| 1 至 2 年 | 8,934,304.90 | 8,607,116.90 |
| 2 至 3 年 | 3,815,640.12 | 3,901,643.83 |
| 3 年以上 | 4,992,960.80 | 3,208,226.75 |
| 3 至 4 年 | 2,303,899.95 | 3,043,436.30 |
| 4 至 5 年 | 2,524,270.40 | 164,790.45 |
| 5 年以上 | 164,790.45 | |
| 合计 | 95,997,333.96 | 98,024,198.34 |

(2) 按坏账计提方法分类披露

单位：元

| 类别 | 期末余额 | | | | | 期初余额 | | | | |
|----------------|---------------|---------|--------------|---------|---------------|---------------|---------|--------------|---------|---------------|
| | 账面余额 | | 坏账准备 | | 账面价值 | 账面余额 | | 坏账准备 | | 账面价值 |
| | 金额 | 比例 | 金额 | 计提比例 | | 金额 | 比例 | 金额 | 计提比例 | |
| 按单项计提坏账准备的应收账款 | 144,059.07 | 0.15% | 144,059.07 | 100.00% | | 1,006,005.98 | 1.03% | 1,006,005.98 | 100.00% | |
| 其中： | | | | | | | | | | |
| 按组合计提坏账准备的应收账款 | 95,853,274.89 | 99.85% | 9,214,971.17 | 9.61% | 86,638,303.72 | 97,018,192.36 | 98.97% | 7,498,314.11 | 7.73% | 89,519,878.25 |
| 其中： | | | | | | | | | | |
| 合计 | 95,997,333.96 | 100.00% | 9,359,030.24 | | 86,638,303.72 | 98,024,198.34 | 100.00% | 8,504,320.09 | | 89,519,878.25 |

按单项计提坏账准备： 144,059.07

单位：元

| 名称 | 期初余额 | | 期末余额 | | | |
|--------|--------------|--------------|------------|------------|---------|---------------------------|
| | 账面余额 | 坏账准备 | 账面余额 | 坏账准备 | 计提比例 | 计提理由 |
| 凯里中心医院 | 1,006,005.98 | 1,006,005.98 | 144,059.07 | 144,059.07 | 100.00% | 法院已判决，但对方未执行，本期通过变卖资产收回部分 |
| 合计 | 1,006,005.98 | 1,006,005.98 | 144,059.07 | 144,059.07 | | |

按组合计提坏账准备： 9,214,971.17

单位：元

| 名称 | 期末余额 | | |
|---------|---------------|--------------|---------|
| | 账面余额 | 坏账准备 | 计提比例 |
| 1 年以内 | 78,254,428.14 | 3,912,721.41 | 5.00% |
| 1 至 2 年 | 8,934,304.90 | 893,430.50 | 10.00% |
| 2 至 3 年 | 3,815,640.12 | 1,144,692.04 | 30.00% |
| 3 至 4 年 | 2,159,840.88 | 1,079,920.45 | 50.00% |
| 4 至 5 年 | 2,524,270.40 | 2,019,416.32 | 80.00% |
| 5 年以上 | 164,790.45 | 164,790.45 | 100.00% |
| 合计 | 95,853,274.89 | 9,214,971.17 | |

确定该组合依据的说明：

如是按照预期信用损失一般模型计提应收账款坏账准备：

适用 不适用

(3) 本期计提、收回或转回的坏账准备情况

本期计提坏账准备情况：

单位：元

| 类别 | 期初余额 | 本期变动金额 | | | | 期末余额 |
|------------------|--------------|--------------|------------|----|----|--------------|
| | | 计提 | 收回或转回 | 核销 | 其他 | |
| 按单项评估计提坏账准备的应收账款 | 1,006,005.98 | | 861,946.91 | | | 144,059.07 |
| 按组合计提坏账准备的应收账款 | 7,498,314.11 | 1,776,205.54 | 59,548.48 | | | 9,214,971.17 |
| 合计 | 8,504,320.09 | 1,776,205.54 | 921,495.39 | | | 9,359,030.24 |

其中本期坏账准备收回或转回金额重要的：

单位：元

| 单位名称 | 收回或转回金额 | 转回原因 | 收回方式 | 确定原坏账准备计提比例的依据及其合理性 |
|---------|------------|---------|------|---------------------|
| 凯里中心医院 | 861,946.91 | 单项计提后收回 | 现金收款 | |
| 吉林心脏病医院 | 33,920.00 | 已核销收回 | 现金收款 | |
| 合计 | 895,866.91 | | | |

(4) 按欠款方归集的期末余额前五名的应收账款和合同资产情况

单位：元

| 单位名称 | 应收账款期末余额 | 合同资产期末余额 | 应收账款和合同资产期末余额 | 占应收账款和合同资产期末余额合计数的比例 | 应收账款坏账准备和合同资产减值准备期末余额 |
|------|---------------|----------|---------------|----------------------|-----------------------|
| 客户 1 | 3,004,143.20 | | 3,004,143.20 | 3.13% | 150,207.16 |
| 客户 2 | 2,769,009.85 | | 2,769,009.85 | 2.88% | 138,450.49 |
| 客户 3 | 2,572,077.30 | | 2,572,077.30 | 2.68% | 128,603.87 |
| 客户 4 | 2,334,937.00 | | 2,334,937.00 | 2.43% | 116,746.85 |
| 客户 5 | 1,920,540.00 | | 1,920,540.00 | 2.00% | 114,616.00 |
| 合计 | 12,600,707.35 | | 12,600,707.35 | 13.12% | 648,624.37 |

4、合同资产**(1) 合同资产情况**

单位：元

| 项目 | 期末余额 | | | 期初余额 | | |
|-------|------------|-----------|------------|------|------|------|
| | 账面余额 | 坏账准备 | 账面价值 | 账面余额 | 坏账准备 | 账面价值 |
| 应收销货款 | 383,194.07 | 19,159.70 | 364,034.37 | | | |
| 合计 | 383,194.07 | 19,159.70 | 364,034.37 | | | |

(2) 按坏账计提方法分类披露

单位：元

| 类别 | 期末余额 | | | | | 期初余额 | | | | |
|-----------|------------|---------|-----------|-------|------------|------|----|------|------|------|
| | 账面余额 | | 坏账准备 | | 账面价值 | 账面余额 | | 坏账准备 | | 账面价值 |
| | 金额 | 比例 | 金额 | 计提比例 | | 金额 | 比例 | 金额 | 计提比例 | |
| 其中： | | | | | | | | | | |
| 按组合计提坏账准备 | 383,194.07 | 100.00% | 19,159.70 | 5.00% | 364,034.37 | | | | | |
| 其中： | | | | | | | | | | |
| 合计 | 383,194.07 | 100.00% | 19,159.70 | 5.00% | 364,034.37 | | | | | |

按组合计提坏账准备：19,159.70 元

单位：元

| 名称 | 期末余额 | | |
|-------|------------|-----------|-------|
| | 账面余额 | 坏账准备 | 计提比例 |
| 1 年以内 | 383,194.07 | 19,159.70 | 5.00% |
| 合计 | 383,194.07 | 19,159.70 | |

确定该组合依据的说明：

按预期信用损失一般模型计提坏账准备

适用 不适用

(3) 本期计提、收回或转回的坏账准备情况

单位：元

| 项目 | 本期计提 | 本期收回或转回 | 本期转销/核销 | 原因 |
|-------|-----------|---------|---------|-----|
| 应收销货款 | 19,159.70 | | | |
| 合计 | 19,159.70 | | | --- |

5、应收款项融资

(1) 应收款项融资分类列示

单位：元

| 项目 | 期末余额 | 期初余额 |
|--------|--------------|--------------|
| 银行承兑汇票 | 7,479,827.19 | 2,557,870.00 |
| 合计 | 7,479,827.19 | 2,557,870.00 |

6、其他应收款

单位：元

| 项目 | 期末余额 | 期初余额 |
|-------|--------------|--------------|
| 其他应收款 | 9,638,602.93 | 4,161,518.06 |
| 合计 | 9,638,602.93 | 4,161,518.06 |

(1) 应收利息

(2) 其他应收款

1) 其他应收款按款项性质分类情况

单位：元

| 款项性质 | 期末账面余额 | 期初账面余额 |
|----------|---------------|--------------|
| 备用金 | 705,555.82 | 136,594.26 |
| 履约及投标保证金 | 3,946,801.81 | 2,960,741.56 |
| 往来款及其他 | 6,772,281.43 | 2,499,837.63 |
| 合计 | 11,424,639.06 | 5,597,173.45 |

2) 按账龄披露

单位：元

| 账龄 | 期末账面余额 | 期初账面余额 |
|-----------|---------------|--------------|
| 1年以内（含1年） | 8,147,563.26 | 2,590,075.45 |
| 1至2年 | 1,190,012.30 | 720,083.00 |
| 2至3年 | 328,856.00 | 1,480,310.00 |
| 3年以上 | 1,758,207.50 | 806,705.00 |
| 3至4年 | 1,175,245.50 | 572,899.00 |
| 4至5年 | 349,156.00 | 34,106.00 |
| 5年以上 | 233,806.00 | 199,700.00 |
| 合计 | 11,424,639.06 | 5,597,173.45 |

3) 本期计提、收回或转回的坏账准备情况

本期计提坏账准备情况：

单位：元

| 类别 | 期初余额 | 本期变动金额 | | | | 期末余额 |
|----------------|--------------|------------|------------|-------|----|--------------|
| | | 计提 | 收回或转回 | 转销或核销 | 其他 | |
| 其他应收款项 坏账准备 | 1,435,655.39 | 591,894.97 | 241,514.23 | | | 1,786,036.13 |
| 合计 | 1,435,655.39 | 591,894.97 | 241,514.23 | | | 1,786,036.13 |

4) 按欠款方归集的期末余额前五名的其他应收款情况

单位：元

| 单位名称 | 款项的性质 | 期末余额 | 账龄 | 占其他应收款期末余额合计数的比例 | 坏账准备期末余额 |
|-----------------|-------------|--------------|------|------------------|------------|
| 考特斯机械科技(佛山)有限公司 | 往来款及其他 | 2,580,000.00 | 1年以内 | 22.58% | 129,000.00 |
| 眉山市东坡区国库集中支付中心 | 保证金 | 975,760.00 | 3-4年 | 8.54% | 487,880.00 |
| 中国科学院化学研究所 | 往来款及其他 | 600,000.00 | 1年以内 | 5.25% | 30,000.00 |
| 上饶市医疗保障服务中心 | 保证金 | 500,000.00 | 1年以内 | 4.38% | 25,000.00 |
| 江西省疾病预防控制中心 | 履约及投标保证金、押金 | 457,209.00 | 1-5年 | 4.00% | 100,452.85 |
| 合计 | | 5,112,969.00 | | 44.75% | 772,332.85 |

7、预付款项

(1) 预付款项按账龄列示

单位：元

| 账龄 | 期末余额 | | 期初余额 | |
|------|---------------|--------|---------------|--------|
| | 金额 | 比例 | 金额 | 比例 |
| 1年以内 | 10,802,562.73 | 92.71% | 19,425,706.85 | 98.66% |
| 1至2年 | 787,246.27 | 6.76% | 153,757.40 | 0.78% |
| 2至3年 | 5,693.86 | 0.05% | 78,164.39 | 0.40% |
| 3年以上 | 56,988.00 | 0.48% | 31,210.40 | 0.16% |
| 合计 | 11,652,490.86 | | 19,688,839.04 | |

账龄超过1年且金额重要的预付款项未及时结算原因的说明：

(2) 按预付对象归集的期末余额前五名的预付款情况

| 单位名称 | 期末余额 | 占预付款项总额的比例(%) |
|-------|--------------|---------------|
| 供应商 1 | 616,000.00 | 5.29 |
| 供应商 2 | 513,991.68 | 4.41 |
| 供应商 3 | 485,609.90 | 4.17 |
| 供应商 4 | 479,187.27 | 4.11 |
| 供应商 5 | 480,400.00 | 4.12 |
| 合计 | 2,575,188.85 | 22.10 |

其他说明：

8、存货

公司是否需要遵守房地产行业的披露要求

否

(1) 存货分类

单位：元

| 项目 | 期末余额 | | | 期初余额 | | |
|--------|----------------|---------------------------|----------------|----------------|-------------------------------|----------------|
| | 账面余额 | 存货跌价准备 或合同履约成 本减值准备 | 账面价值 | 账面余额 | 存货跌价准 备或合同履 约成本减值 准备 | 账面价值 |
| 原材料 | 37,451,408.70 | | 37,451,408.70 | 66,655,248.24 | | 66,655,248.24 |
| 在产品 | 17,245,723.25 | | 17,245,723.25 | 37,486,400.85 | | 37,486,400.85 |
| 库存商品 | 139,365,319.71 | 1,495,725.54 | 137,869,594.17 | 86,171,069.95 | 722,172.43 | 85,448,897.52 |
| 周转材料 | 133,355.40 | | 133,355.40 | 190,497.15 | | 190,497.15 |
| 委托加工材料 | 6,682,032.85 | | 6,682,032.85 | 5,645,380.87 | | 5,645,380.87 |
| 合计 | 200,877,839.91 | 1,495,725.54 | 199,382,114.37 | 196,148,597.06 | 722,172.43 | 195,426,424.63 |

(2) 存货跌价准备和合同履约成本减值准备

单位：元

| 项目 | 期初余额 | 本期增加金额 | | 本期减少金额 | | 期末余额 |
|------|------------|------------|----|------------|----|--------------|
| | | 计提 | 其他 | 转回或转销 | 其他 | |
| 库存商品 | 722,172.43 | 912,594.30 | | 139,041.19 | | 1,495,725.54 |
| 合计 | 722,172.43 | 912,594.30 | | 139,041.19 | | 1,495,725.54 |

9、一年内到期的非流动资产

单位：元

| 项目 | 期末余额 | 期初余额 |
|------------|---------------|---------------|
| 一年内到期的债权投资 | 10,273,152.78 | 10,000,000.00 |
| 合计 | 10,273,152.78 | 10,000,000.00 |

(1) 一年内到期的债权投资

□适用 不适用

(2) 一年内到期的其他债权投资

□适用 不适用

10、其他流动资产

单位：元

| 项目 | 期末余额 | 期初余额 |
|---------|--------------|--------------|
| 待抵扣进项税额 | 1,609,911.23 | 2,284,446.51 |
| 待认证进项税额 | 1,858,714.85 | 3,529,281.99 |
| 预缴税金 | 7,140.44 | 833,940.81 |
| 预付摊销费用 | | 278,662.44 |
| 合计 | 3,475,766.52 | 6,926,331.75 |

11、债权投资

(1) 债权投资的情况

单位：元

| 项目 | 期末余额 | | | 期初余额 | | |
|--------------|----------------|------|----------------|----------------|------|----------------|
| | 账面余额 | 减值准备 | 账面价值 | 账面余额 | 减值准备 | 账面价值 |
| 可转让大额存单 | 143,386,955.29 | | 143,386,955.29 | 110,164,208.34 | | 110,164,208.34 |
| 减：一年内到期的债权投资 | -10,273,152.78 | | -10,273,152.78 | -10,000,000.00 | | 10,000,000.00 |
| 合计 | 133,113,802.51 | | 133,113,802.51 | 100,164,208.34 | | 100,164,208.34 |

(2) 期末重要的债权投资

单位：元

| 债权项目 | 期末余额 | | | | | 期初余额 | | | | |
|-------------|----------------|-------|-------|-------------|------|----------------|-------|-------|-------------|------|
| | 面值 | 票面利率 | 实际利率 | 到期日 | 逾期本金 | 面值 | 票面利率 | 实际利率 | 到期日 | 逾期本金 |
| 兴业银行三年期大额存单 | 60,000,000.00 | 3.55% | 3.55% | 2025年01月13日 | | 60,000,000.00 | 3.55% | 3.55% | 2025年01月13日 | |
| 兴业银行三年期大额存单 | 10,000,000.00 | 3.55% | 3.55% | 2025年05月10日 | | 10,000,000.00 | 3.55% | 3.55% | 2025年05月10日 | |
| 兴业银行二年期大额存单 | 10,000,000.00 | 3.55% | 3.55% | 2024年07月23日 | | 10,000,000.00 | 3.55% | 3.55% | 2024年07月23日 | |
| 兴业银行三年期大额存单 | 20,000,000.00 | 3.55% | 3.55% | 2025年04月21日 | | 20,000,000.00 | 3.55% | 3.55% | 2025年04月21日 | |
| 浙商银行大额定期存单 | 40,000,000.00 | 3.10% | 3.10% | 2026年06月20日 | | | | | | |
| 中信银行存单宝 | | | | | | 10,000,000.00 | 3.70% | 3.70% | 2023年05月26日 | |
| 合计 | 140,000,000.00 | | | | | 110,000,000.00 | | | | |

12、长期应收款

(1) 长期应收款情况

单位：元

| 项目 | 期末余额 | | | 期初余额 | | | 折现率区间 |
|----------------|------|------|------|------------|------|------------|---------------|
| | 账面余额 | 坏账准备 | 账面价值 | 账面余额 | 坏账准备 | 账面价值 | |
| 融资租赁款 | | | | 621,269.02 | | 621,269.02 | 14.03%-28.28% |
| 其中： 未实现融资收益 | | | | 107,093.79 | | 107,093.79 | |
| 合计 | | | | 621,269.02 | | 621,269.02 | |

13、长期股权投资

单位：元

| 被投资单位 | 期初余额 (账面价值) | 减值准备 期初余额 | 本期增减变动 | | | | | | | | 期末余额 (账面价值) | 减值准备 期末余额 |
|--------------|----------------|--------------|--------|------|-------------|----------|------------|-------------|--------|----|----------------|---------------|
| | | | 追加投资 | 减少投资 | 权益法下确认的投资损益 | 其他综合收益调整 | 其他权益变动 | 宣告发放现金股利或利润 | 计提减值准备 | 其他 | | |
| 一、合营企业 | | | | | | | | | | | | |
| 二、联营企业 | | | | | | | | | | | | |
| 厦门精配软件工程有限公司 | 29,732,533.29 | | | | 220,684.72 | | 459,156.18 | | | | | 30,412,374.19 |
| 小计 | 29,732,533.29 | | | | 220,684.72 | | 459,156.18 | | | | | 30,412,374.19 |
| 合计 | 29,732,533.29 | | | | 220,684.72 | | 459,156.18 | | | | | 30,412,374.19 |

可收回金额按公允价值减去处置费用后的净额确定

适用 不适用

可收回金额按预计未来现金流量的现值确定

适用 不适用

前述信息与以前年度减值测试采用的信息或外部信息明显不一致的差异原因

公司以前年度减值测试采用信息与当年实际情况明显不一致的差异原因

其他说明：

14、其他非流动金融资产

单位：元

| 项目 | 期末余额 | 期初余额 |
|----------------------------|--------------|------|
| 矩阵纵横三号（海南）股权投资基金合伙企业（有限合伙） | 9,898,732.84 | |
| 合计 | 9,898,732.84 | |

其他说明：

15、固定资产

单位：元

| 项目 | 期末余额 | 期初余额 |
|------|----------------|----------------|
| 固定资产 | 674,465,761.36 | 525,910,324.96 |
| 合计 | 674,465,761.36 | 525,910,324.96 |

(1) 固定资产情况

单位：元

| 项目 | 房屋及建筑物 | 机器设备 | 运输设备 | 其他设备 | 合计 |
|------------|----------------|----------------|---------------|---------------|----------------|
| 一、账面原值： | | | | | |
| 1. 期初余额 | 321,753,832.76 | 405,626,203.72 | 8,849,414.51 | 18,777,004.12 | 755,006,455.11 |
| 2. 本期增加金额 | 100,351,442.17 | 104,688,348.69 | 2,919,347.46 | -979,709.29 | 206,979,429.03 |
| (1) 购置 | | 2,185,024.83 | 119,557.52 | 1,299,783.02 | 3,604,365.37 |
| (2) 在建工程转入 | 100,751,328.43 | 100,479,282.90 | 492,389.37 | 1,652,062.96 | 203,375,063.66 |
| (3) 企业合并增加 | | | | | |
| (4) 其他增加 | -399,886.26 | 2,024,040.96 | 2,307,400.57 | -3,931,555.27 | |
| 3. 本期减少金额 | 156,990.42 | 2,140,109.98 | 514,388.88 | 694,331.75 | 3,505,821.03 |
| (1) 处置或报废 | 156,990.42 | 2,140,109.98 | 514,388.88 | 694,331.75 | 3,505,821.03 |
| 4. 期末余额 | 421,948,284.51 | 508,174,442.43 | 11,254,373.09 | 17,102,963.08 | 958,480,063.11 |
| 二、累计折旧 | | | | | |
| 1. 期初余额 | 57,052,079.00 | 155,960,166.77 | 5,666,654.79 | 10,417,229.59 | 229,096,130.15 |
| 2. 本期增加金额 | 8,640,464.81 | 48,462,932.86 | 1,876,648.67 | -1,352,480.74 | 57,627,565.60 |
| (1) 计提 | 8,724,177.19 | 46,035,672.32 | 1,139,668.58 | 1,728,047.51 | 57,627,565.60 |
| (2) 其他增加 | -83,712.38 | 2,427,260.54 | 736,980.09 | -3,080,528.25 | |
| 3. 本期减少金额 | 18,400.50 | 1,718,269.99 | 436,995.06 | 535,728.45 | 2,709,394.00 |
| (1) 处置或报废 | 18,400.50 | 1,718,269.99 | 436,995.06 | 535,728.45 | 2,709,394.00 |
| 4. 期末余额 | 65,674,143.31 | 202,704,829.64 | 7,106,308.40 | 8,529,020.40 | 284,014,301.75 |

| | | | | | |
|---------------|----------------|----------------|--------------|--------------|----------------|
| 三、减值准备 | | | | | |
| 1. 期初余额 | | | | | |
| 2. 本期增加 金额 | | | | | |
| (1) 计 提 | | | | | |
| 3. 本期减少 金额 | | | | | |
| (1) 处 置或报废 | | | | | |
| 4. 期末余额 | | | | | |
| 四、账面价值 | | | | | |
| 1. 期末账面 价值 | 356,274,141.20 | 305,469,612.79 | 4,148,064.69 | 8,573,942.68 | 674,465,761.36 |
| 2. 期初账面 价值 | 264,701,753.76 | 249,666,036.95 | 3,182,759.72 | 8,359,774.53 | 525,910,324.96 |

16、在建工程

单位：元

| 项目 | 期末余额 | 期初余额 |
|------|----------------|----------------|
| 在建工程 | 234,670,989.48 | 206,731,519.42 |
| 合计 | 234,670,989.48 | 206,731,519.42 |

(1) 在建工程情况

单位：元

| 项目 | 期末余额 | | | 期初余额 | | |
|---------------|----------------|------|----------------|----------------|------|----------------|
| | 账面余额 | 减值准备 | 账面价值 | 账面余额 | 减值准备 | 账面价值 |
| 四川威力生租用厂房装修工程 | | | | 1,331,903.79 | | 1,331,903.79 |
| 四川威力生一期厂房自建项目 | 25,445,451.95 | | 25,445,451.95 | 146,773,202.68 | | 146,773,202.68 |
| 待调试机械设备 | 89,605,404.57 | | 89,605,404.57 | 51,403,958.72 | | 51,403,958.72 |
| 七车间净化及消防系统 | 2,156,096.36 | | 2,156,096.36 | 2,156,096.36 | | 2,156,096.36 |
| 新产品研发基地 | 109,814,149.81 | | 109,814,149.81 | 2,363,499.66 | | 2,363,499.66 |
| 零星工程 | 7,649,886.79 | | 7,649,886.79 | 2,702,858.21 | | 2,702,858.21 |
| 合计 | 234,670,989.48 | | 234,670,989.48 | 206,731,519.42 | | 206,731,519.42 |

(2) 重要在建工程项目本期变动情况

单位：元

| 项目名称 | 预算数 | 期初余额 | 本期增加金额 | 本期转入固定资产金额 | 本期其他减少金额 | 期末余额 | 工程累计投入占预算比例 | 工程进度 | 利息资本化累计金额 | 其中：本期利息资本化金额 | 本期利息资本化率 | 资金来源 |
|---------------|----------------|----------------|----------------|----------------|----------|----------------|-------------|------|-----------|--------------|----------|------|
| 四川威力生一期厂房自建项目 | 189,311,400.00 | 146,773,202.68 | 16,483,169.40 | 137,810,920.13 | | 25,445,451.95 | 86.24% | 85% | | | | 其他 |
| 新产品研发基地 | 327,008,200.00 | 2,363,499.66 | 107,450,650.15 | | | 109,814,149.81 | 33.00% | 33% | | | | 其他 |
| 合计 | 516,319,600.00 | 149,136,702.34 | 123,933,819.55 | 137,810,920.13 | | 135,259,601.76 | | | | | | |

(3) 在建工程的减值测试情况

□适用 □不适用

17、使用权资产

(1) 使用权资产情况

单位：元

| 项目 | 房屋及建筑物 | 机器设备 | 合计 |
|-----------|--------------|------------|--------------|
| 一、账面原值 | | | |
| 1. 期初余额 | 9,082,093.43 | 265,832.32 | 9,347,925.75 |
| 2. 本期增加金额 | | | |
| 3. 本期减少金额 | 2,986,884.79 | 265,832.32 | 3,252,717.11 |
| (1) 处置 | 2,986,884.79 | 0.00 | 6,095,208.64 |
| 4. 期末余额 | | | |
| 二、累计折旧 | | | |
| 1. 期初余额 | 4,676,984.00 | 236,295.40 | 4,913,279.40 |
| 2. 本期增加金额 | 1,699,987.18 | 29,536.92 | 1,729,524.10 |
| (1) 计提 | 1,699,987.18 | 29,536.92 | 1,729,524.10 |
| 3. 本期减少金额 | 2,986,884.79 | 265,832.32 | 3,252,717.11 |
| (1) 处置 | 2,986,884.79 | 265,832.32 | 3,252,717.11 |
| 4. 期末余额 | 3,390,086.39 | | 3,390,086.39 |
| 三、减值准备 | | | |

| | | | |
|-----------|--------------|-----------|--------------|
| 1. 期初余额 | | | |
| 2. 本期增加金额 | | | |
| (1) 计提 | | | |
| 3. 本期减少金额 | | | |
| (1) 处置 | | | |
| 4. 期末余额 | | | |
| 四、账面价值 | | | |
| 1. 期末账面价值 | 2,705,122.25 | | 2,705,122.25 |
| 2. 期初账面价值 | 4,405,109.43 | 29,536.92 | 4,434,646.35 |

18、无形资产

(1) 无形资产情况

单位：元

| 项目 | 土地使用权 | 专利权 | 非专利技术 | 软件 | 商标权 | 合计 |
|------------|---------------|----------------|------------|--------------|--------------|----------------|
| 一、账面原值 | | | | | | |
| 1. 期初余额 | 64,281,519.26 | 93,011,262.29 | 261,400.00 | 3,566,555.26 | 3,388,717.66 | 164,509,454.47 |
| 2. 本期增加金额 | | 34,379,496.75 | | | | 34,379,496.75 |
| (1) 购置 | | 20,800.00 | | | | 20,800.00 |
| (2) 内部研发 | | 34,358,696.75 | | | | 34,358,696.75 |
| (3) 企业合并增加 | | | | | | |
| 3. 本期减少金额 | | | | | | |
| (1) 处置 | | | | | | |
| 4. 期末余额 | 64,281,519.26 | 127,390,759.04 | 261,400.00 | 3,566,555.26 | 3,388,717.66 | 198,888,951.22 |
| 二、累计摊销 | | | | | | |
| 1. 期初余额 | 7,990,951.23 | 55,245,910.35 | 32,675.00 | 2,814,893.88 | 1,249,801.21 | 67,334,231.67 |
| 2. 本期增加金额 | 1,375,591.90 | 14,709,416.82 | 65,364.94 | 321,520.79 | 356,486.06 | 16,828,380.51 |
| (1) 计提 | 1,375,591.90 | 14,709,416.82 | 65,364.94 | 321,520.79 | 356,486.06 | 16,828,380.51 |
| 3. 本期减少金额 | | | | | | |
| (1) 处置 | | | | | | |
| 4. 期末余额 | 9,366,543.13 | 69,955,327.17 | 98,039.94 | 3,136,414.67 | 1,606,287.27 | 84,162,612.18 |

| | | | | | | |
|-----------|---------------|---------------|------------|------------|--------------|----------------|
| 三、减值准备 | | | | | | |
| 1. 期初余额 | | | | | | |
| 2. 本期增加金额 | | | | | | |
| (1) | | | | | | |
| 3. 本期减少金额 | | | | | | |
| (1) | | | | | | |
| 4. 期末余额 | | | | | | |
| 四、账面价值 | | | | | | |
| 1. 期末账面价值 | 54,914,976.13 | 57,435,431.87 | 163,360.06 | 430,140.59 | 1,782,430.39 | 114,726,339.04 |
| 2. 期初账面价值 | 56,290,568.03 | 37,765,351.94 | 228,725.00 | 751,661.38 | 2,138,916.45 | 97,175,222.80 |

本期末通过公司内部研发形成的无形资产占无形资产余额的比例 50.06%。

19、商誉

(1) 商誉账面原值

单位：元

| 被投资单位名称或形成商誉的事项 | 期初余额 | 本期增加 | 本期减少 | 期末余额 |
|-----------------|---------------|---------|------|---------------|
| | | 企业合并形成的 | 处置 | |
| 宁波菲拉尔医疗用品有限公司 | 55,975,521.03 | | | 55,975,521.03 |
| 成都威力生生物科技有限公司 | 23,600,787.05 | | | 23,600,787.05 |
| 合计 | 79,576,308.08 | | | 79,576,308.08 |

(2) 商誉所在资产组或资产组组合的相关信息

| 名称 | 所属资产组或组合的构成及依据 | 所属经营分部及依据 | 是否与以前年度保持一致 |
|---------------|----------------|-----------|-------------|
| 宁波菲拉尔医疗用品有限公司 | 固定资产、无形资产等长期资产 | 控股子公司 | 是 |
| 成都威力生生物科技有限公司 | 固定资产、无形资产等长期资产 | 控股子公司 | 是 |

(3) 可收回金额的具体确定方法

可收回金额按公允价值减去处置费用后的净额确定

适用 不适用

可收回金额按预计未来现金流量的现值确定

适用 不适用

单位：元

| 项目 | 账面价值 | 可收回金额 | 减值金额 | 预测期的年限 | 预测期的关键参数 | 稳定期的关键参数 | 稳定期的关键参数的确定依据 |
|---------------|----------------|----------------|------|------------|---|----------------------------|----------------------------|
| 宁波菲拉尔医疗用品有限公司 | 118,320,543.41 | 189,861,363.89 | | 2024-2028年 | 预测期收入增长率：1.59%、2.00%、2.00%、2.00% 折现率 12.00% | 收入增长率 0.00% 折现率 12.00% | 收入增长率 0.00% 折现率 13.06% |
| 成都威力生物科技有限公司 | 53,704,316.22 | 99,545,291.79 | | 2024-2028年 | 预测期收入增长率：15.70%、16.53%、16.46%、1.58%、1.63% 折现率 13.06% | 稳定期收入增长率为 0%，折现率与预测期最后一年一致 | 稳定期收入增长率为 0%，折现率与预测期最后一年一致 |
| 合计 | 172,024,859.63 | 289,406,655.68 | | | | | |

前述信息与以前年度减值测试采用的信息或外部信息明显不一致的差异原因

公司以前年度减值测试采用信息与当年实际情况明显不一致的差异原因

20、长期待摊费用

单位：元

| 项目 | 期初余额 | 本期增加金额 | 本期摊销金额 | 其他减少金额 | 期末余额 |
|---------|--------------|-----------|--------------|--------|--------------|
| 租赁厂房装修费 | 4,799,652.75 | 57,695.06 | 3,773,781.42 | | 1,083,566.39 |
| 合计 | 4,799,652.75 | 57,695.06 | 3,773,781.42 | | 1,083,566.39 |

其他说明：

21、递延所得税资产/递延所得税负债

(1) 未经抵销的递延所得税资产

单位：元

| 项目 | 期末余额 | | 期初余额 | |
|-----------|---------------|--------------|---------------|--------------|
| | 可抵扣暂时性差异 | 递延所得税资产 | 可抵扣暂时性差异 | 递延所得税资产 |
| 资产减值准备 | 12,592,434.48 | 1,899,103.28 | 10,386,366.75 | 1,659,694.52 |
| 内部交易未实现利润 | 724,114.33 | 108,617.15 | 703,916.12 | 105,587.42 |
| 递延收益 | 18,346,242.12 | 2,751,936.32 | 18,464,159.96 | 2,769,623.99 |
| 股份支付费用 | 7,049,089.14 | 1,063,694.50 | 6,131,531.25 | 929,418.76 |
| 租赁负债 | 1,979,466.30 | 337,430.23 | 2,915,415.09 | 521,962.10 |
| 合计 | 40,691,346.37 | 6,160,781.48 | 38,601,389.17 | 5,986,286.79 |

(2) 未经抵销的递延所得税负债

单位：元

| 项目 | 期末余额 | | 期初余额 | |
|----------------------|---------------|--------------|---------------|--------------|
| | 应纳税暂时性差异 | 递延所得税负债 | 应纳税暂时性差异 | 递延所得税负债 |
| 非同一控制企业合并资产评估增值 | 9,186,430.88 | 1,707,947.42 | 9,900,875.95 | 1,864,559.26 |
| 交易性金融工具、衍生金融工具公允价值变动 | 4,994,882.10 | 749,232.32 | 1,170,053.90 | 175,508.09 |
| 固定资产一次性折旧 | 20,549,924.13 | 3,082,488.61 | 22,371,325.43 | 3,355,698.82 |
| 使用权资产 | 2,078,925.59 | 357,744.86 | 3,029,108.89 | 542,099.07 |
| 合计 | 36,810,162.70 | 5,897,413.21 | 36,471,364.17 | 5,937,865.24 |

(3) 以抵销后净额列示的递延所得税资产或负债

单位：元

| 项目 | 递延所得税资产和负债期末互抵金额 | 抵销后递延所得税资产或负债期末余额 | 递延所得税资产和负债期初互抵金额 | 抵销后递延所得税资产或负债期初余额 |
|---------|------------------|-------------------|------------------|-------------------|
| 递延所得税资产 | | 6,160,321.35 | | 5,986,286.79 |
| 递延所得税负债 | | 5,518,368.63 | | 5,937,865.24 |

(4) 未确认递延所得税资产明细

单位：元

| 项目 | 期末余额 | 期初余额 |
|----------|---------------|---------------|
| 可抵扣暂时性差异 | 67,517.13 | 275,781.16 |
| 可抵扣亏损 | 29,781,495.39 | 23,705,535.74 |
| 合计 | 29,849,012.52 | 23,981,316.90 |

(5) 未确认递延所得税资产的可抵扣亏损将于以下年度到期

单位：元

| 年份 | 期末金额 | 期初金额 | 备注 |
|--------|---------------|---------------|----|
| 2023 年 | | 2,001,184.47 | |
| 2024 年 | 1,459,418.45 | 1,954,862.08 | |
| 2025 年 | 2,513,951.50 | 2,973,010.08 | |
| 2026 年 | 8,533,842.48 | 8,533,842.48 | |
| 2027 年 | 7,177,679.30 | 8,242,636.63 | |
| 2028 年 | 10,096,603.66 | | |
| 合计 | 29,781,495.39 | 23,705,535.74 | |

22、其他非流动资产

单位：元

| 项目 | 期末余额 | | | 期初余额 | | |
|-----------|---------------|------|---------------|--------------|------|--------------|
| | 账面余额 | 减值准备 | 账面价值 | 账面余额 | 减值准备 | 账面价值 |
| 预付长期资产购置款 | 24,848,480.71 | | 24,848,480.71 | 5,736,170.16 | | 5,736,170.16 |
| 合计 | 24,848,480.71 | | 24,848,480.71 | 5,736,170.16 | | 5,736,170.16 |

23、所有权或使用权受到限制的资产

单位：元

| 项目 | 期末 | | | | 期初 | | | |
|------|---------------|------|------|-------------------|---------------|------|------|-------------------|
| | 账面余额 | 账面价值 | 受限类型 | 受限情况 | 账面余额 | 账面价值 | 受限类型 | 受限情况 |
| 货币资金 | 23,914,913.79 | | | 银行承兑 汇票保证 金 | 34,917,414.00 | | | 银行承兑 汇票保证 金 |
| 固定资产 | 6,677,160.08 | | | 房产抵押 借款 | 6,909,513.32 | | | 房产抵押 借款 |
| 无形资产 | 16,174,341.19 | | | 土地使用 权抵押借 款 | | | | |
| 合计 | 46,766,415.06 | | | | 41,826,927.32 | | | |

其他说明：

24、短期借款

(1) 短期借款分类

单位：元

| 项目 | 期末余额 | 期初余额 |
|---------------|----------------|---------------|
| 质押借款 | 50,000,000.00 | 30,000,000.00 |
| 抵押借款 | 10,000,000.00 | 10,000,000.00 |
| 信用借款 | 60,000,000.00 | 30,000,000.00 |
| 终止确认的银行承兑汇票贴现 | | 10,000,000.00 |
| 应计利息 | 84,513.89 | 82,300.12 |
| 合计 | 120,084,513.89 | 80,082,300.12 |

短期借款分类的说明：

注 1：本公司二级子公司成都威力生生物科技有限公司向成都银行股份有限公司高新支行借款 10,000,000.00 元，以位于成都高新区科园南路 88 号 10 栋 3 楼 301 号-304 号科研办公楼予以抵押，同时由邓芳及子公司股东陈贵文提供担保。

注 2：本公司向交通银行南昌小蓝开发区支行借款 50,000,000.00 元，以公司研发的三项专利权予以质押。

25、应付票据

单位：元

| 种类 | 期末余额 | 期初余额 |
|--------|----------------|----------------|
| 银行承兑汇票 | 139,817,453.69 | 152,984,169.96 |
| 合计 | 139,817,453.69 | 152,984,169.96 |

26、应付账款

(1) 应付账款列示

单位：元

| 项目 | 期末余额 | 期初余额 |
|-----------|----------------|----------------|
| 1年以内（含1年） | 156,076,792.41 | 143,570,331.59 |
| 1年以上 | 10,142,073.45 | 6,093,040.91 |
| 合计 | 166,218,865.86 | 149,663,372.50 |

27、其他应付款

单位：元

| 项目 | 期末余额 | 期初余额 |
|-------|---------------|---------------|
| 应付股利 | 93,731.85 | |
| 其他应付款 | 24,465,792.78 | 31,374,243.44 |
| 合计 | 24,559,524.63 | 31,374,243.44 |

(1) 应付股利

单位：元

| 项目 | 期末余额 | 期初余额 |
|-------|-----------|------|
| 普通股股利 | 93,731.85 | |
| 合计 | 93,731.85 | |

(2) 其他应付款

1) 按款项性质列示其他应付款

单位：元

| 项目 | 期末余额 | 期初余额 |
|-------------|---------------|---------------|
| 履约及投标保证金、押金 | 585,516.00 | 1,173,664.80 |
| 运输费用 | | 3,597,648.17 |
| 其他 | 23,880,276.78 | 26,602,930.47 |
| 合计 | 24,465,792.78 | 31,374,243.44 |

2) 按交易对手方归集的期末余额前五名的其他应付款情况

其他说明：

28、合同负债

单位：元

| 项目 | 期末余额 | 期初余额 |
|------|---------------|---------------|
| 预收货款 | 54,404,378.61 | 51,191,531.11 |
| 合计 | 54,404,378.61 | 51,191,531.11 |

29、应付职工薪酬

(1) 应付职工薪酬列示

单位：元

| 项目 | 期初余额 | 本期增加 | 本期减少 | 期末余额 |
|----------------|---------------|----------------|----------------|---------------|
| 一、短期薪酬 | 45,355,935.21 | 220,861,565.13 | 225,612,997.68 | 40,604,502.66 |
| 二、离职后福利-设定提存计划 | 59,780.36 | 15,362,495.19 | 15,312,656.17 | 109,619.38 |
| 三、辞退福利 | | 46,354.61 | 46,354.61 | |
| 合计 | 45,415,715.57 | 236,270,414.93 | 240,972,008.46 | 40,714,122.04 |

(2) 短期薪酬列示

单位：元

| 项目 | 期初余额 | 本期增加 | 本期减少 | 期末余额 |
|---------------|---------------|----------------|----------------|---------------|
| 1、工资、奖金、津贴和补贴 | 45,166,781.60 | 196,690,152.28 | 201,454,659.44 | 40,402,274.44 |
| 2、职工福利费 | | 11,044,186.13 | 11,044,186.13 | |
| 3、社会保险费 | 29,050.23 | 7,679,881.66 | 7,674,444.03 | 34,487.86 |
| 其中：医疗保险费 | 27,292.54 | 7,168,440.75 | 7,166,381.57 | 29,351.72 |
| 工伤保险费 | 1,757.69 | 467,532.75 | 464,154.30 | 5,136.14 |
| 生育保险费 | | 43,908.16 | 43,908.16 | |
| 4、住房公积金 | | 1,353,676.00 | 1,353,676.00 | |
| 5、工会经费和职工教育经费 | 160,103.38 | 4,093,669.06 | 4,086,032.08 | 167,740.36 |
| 合计 | 45,355,935.21 | 220,861,565.13 | 225,612,997.68 | 40,604,502.66 |

(3) 设定提存计划列示

单位：元

| 项目 | 期初余额 | 本期增加 | 本期减少 | 期末余额 |
|----------|-----------|---------------|---------------|------------|
| 1、基本养老保险 | 57,184.16 | 14,892,116.40 | 14,844,447.46 | 104,853.10 |
| 2、失业保险费 | 2,596.20 | 470,378.79 | 468,208.71 | 4,766.28 |
| 合计 | 59,780.36 | 15,362,495.19 | 15,312,656.17 | 109,619.38 |

其他说明：

30、应交税费

单位：元

| 项目 | 期末余额 | 期初余额 |
|---------|---------------|---------------|
| 增值税 | 1,750,979.81 | 7,245,104.24 |
| 企业所得税 | 10,263,387.82 | 2,847,095.11 |
| 个人所得税 | 392,089.72 | 483,774.46 |
| 城市维护建设税 | 360,370.92 | 819,805.65 |
| 房产税 | 705,862.07 | 280,639.52 |
| 土地使用税 | 589,651.54 | 298,699.62 |
| 教育费附加 | 205,950.43 | 478,214.38 |
| 地方教育费附加 | 137,300.26 | 311,693.77 |
| 印花税 | 45,048.52 | 25,962.38 |
| 合计 | 14,450,641.09 | 12,790,989.13 |

其他说明：

31、一年内到期的非流动负债

单位：元

| 项目 | 期末余额 | 期初余额 |
|--------------|--------------|--------------|
| 一年内到期的租赁负债 | 1,112,649.55 | 1,091,673.55 |
| 一年内到期的长期借款利息 | 66,962.60 | 31,347.22 |
| 合计 | 1,179,612.15 | 1,123,020.77 |

其他说明：

32、其他流动负债

单位：元

| 项目 | 期末余额 | 期初余额 |
|-------|--------------|--------------|
| 待转销项税 | 3,524,053.56 | 4,368,972.15 |
| 合计 | 3,524,053.56 | 4,368,972.15 |

33、长期借款

(1) 长期借款分类

单位：元

| 项目 | 期末余额 | 期初余额 |
|--------------|---------------|---------------|
| 抵押借款 | 36,453,385.00 | |
| 信用借款 | 43,989,577.60 | 45,171,347.22 |
| 减：一年内到期的长期借款 | -66,962.60 | -31,347.22 |
| 合计 | 80,376,000.00 | 45,140,000.00 |

长期借款分类的说明：

其他说明，包括利率区间：

注：本公司向中国工商银行股份有限公司南昌支行和交通银行因借款 36,420,000.00 元，以公司国有建设用地使用权（赣（2022）南昌县不动产权第 0026125 号）进行质押。

34、租赁负债

单位：元

| 项目 | 期末余额 | 期初余额 |
|--------------|---------------|---------------|
| 租赁付款额 | 3,195,192.93 | 4,571,187.61 |
| 减：未确认融资费用 | -528,773.68 | -745,901.55 |
| 减：一年内到期的租赁负债 | -1,112,649.55 | -1,091,673.55 |
| 合计 | 1,553,769.70 | 2,733,612.51 |

其他说明：

35、长期应付款

单位：元

| 项目 | 期末余额 | 期初余额 |
|-------|--------------|--------------|
| 长期应付款 | | 4,000,000.00 |
| 专项应付款 | 1,140,000.00 | 1,140,000.00 |
| 合计 | 1,140,000.00 | 5,140,000.00 |

(1) 专项应付款

单位：元

| 项目 | 期初余额 | 本期增加 | 本期减少 | 期末余额 | 形成原因 |
|-------------------------|--------------|------|------|--------------|------|
| 中国制造 2025 四川行动与创新驱动资金项目 | 1,140,000.00 | | | 1,140,000.00 | 专项课题 |
| 合计 | 1,140,000.00 | | | 1,140,000.00 | |

其他说明：

36、递延收益

单位：元

| 项目 | 期初余额 | 本期增加 | 本期减少 | 期末余额 | 形成原因 |
|------|---------------|--------------|--------------|---------------|------|
| 政府补助 | 43,726,741.98 | 5,712,041.21 | 6,136,381.39 | 43,302,401.80 | |
| 合计 | 43,726,741.98 | 5,712,041.21 | 6,136,381.39 | 43,302,401.80 | |

其他说明：

政府补助项目情况

| 项目 | 期初余额 | 本期新增补助金额 | 本期计入损益金额 | 其他变动 | 期末余额 | 与资产相关/与收益相关 |
|---|---------------|--------------|--------------|------|---------------|-------------|
| 年产 2000 万支静脉留置针技术改造项目 | 777,575.74 | | 291,590.99 | | 485,984.75 | 与资产相关 |
| 土地返还款 | 5,367,985.95 | | 133,623.75 | | 5,234,362.20 | 与资产相关 |
| 血液透析溶缩液研究项目 | 40,000.08 | | 16,000.08 | | 24,000.00 | 与资产相关 |
| 标准厂房建设 | 577,500.12 | | 17,500.00 | | 560,000.12 | 与资产相关 |
| 透析系列产品及留置针扩产技术改造项目 | 425,382.61 | | 100,090.00 | | 325,292.61 | 与资产相关 |
| 透析器智能化车间项目 | 508,333.50 | | 100,000.00 | | 408,333.50 | 与资产相关 |
| 技术改造项目 | 808,826.40 | | 177,473.27 | | 631,353.13 | 与资产相关 |
| 新增研发设备补贴 | 181,625.79 | | 41,864.79 | | 139,761.00 | 与资产相关 |
| 医疗器械生产项目一期 | 67,000.00 | | 12,000.00 | | 55,000.00 | 与资产相关 |
| 年产 1000 万套血液透析机配套装置产品（透析管、透析器、透析液、透析粉）生产线提升改造项目 | 3,007,600.00 | | 375,950.00 | | 2,631,650.00 | 与资产相关 |
| 年产 1000 万支透析器技术改造项目 | 3,881,848.95 | | 547,453.77 | | 3,334,395.18 | 与资产相关 |
| 2018 年度技术中心新增研发设备补贴 | 285,586.61 | | 262,330.79 | | 23,255.82 | 与资产相关 |
| 中央财政应急物质补助资金 | 2,418,181.82 | | 2,418,181.82 | | | 与资产相关 |
| 年产 1000 万支空心纤维血液透析器技术改造项目 | 126,949.88 | | -88,290.18 | | 215,240.06 | 与资产相关 |
| 新上固定资产投资 500 万以上的血液透析系列产品技改项目经费 | 1,615,384.62 | | 230,769.23 | | 1,384,615.39 | 与资产相关 |
| 年产 3200 万套血液透析系列产品产能储备项目补助资金 | 3,171,600.00 | | 528,600.00 | | 2,643,000.00 | 与资产相关 |
| 技术改造项目资金 | 183,525.00 | | 45,881.25 | | 137,643.75 | 与资产相关 |
| 购置设备扩产能并能补助金 | 1,243,544.96 | | 169,574.31 | | 1,073,970.65 | 与资产相关 |
| 增强核心竞争力专项补贴资金（注 1） | 14,000,000.00 | 3,000,000.00 | | | 17,000,000.00 | 与资产相关 |
| 装修补贴 | 1,709,089.95 | | 700,787.55 | | 1,008,302.40 | 与资产相关 |
| 2020 年度生物医药产业政策资金 | 1,129,200.00 | | | | 1,129,200.00 | 与资产相关 |
| 医疗器械生产项目（二期 A 区）5#生产车间项目 | 2,200,000.00 | | 54,999.97 | | 2,145,000.03 | 与资产相关 |
| 南昌县住房保障中心 2023 年度保障性租赁住房项目（装修）补助资金（注 2） | | 2,712,041.21 | | | 2,712,041.21 | 与资产相关 |
| 合计 | 43,726,741.98 | 5,712,041.21 | 6,136,381.39 | | 43,302,401.80 | —— |

注 1：根据眉山市东坡区发展和改革局印发《关于转下达 2020 年增强制造业核心竞争力专项（第二批）中央预算内投资计划的通知》眉东发改产业（2020）5 号，本期收到眉山市东坡区国库集中支付中心的增强核心竞争力专项补助资金 300 万元，专项用于高端血液透析设备及配套产品产业化开发与生产建设项目。截止 2023 年 12 月 31 日，累计已收到上述补助资金 1700 万元。

注 2：根据《关于 2023 年保障性租赁住房省财政补助资金拨付事宜的通知》（南保办文【2023】2 号），本期收到保障性租赁住房补贴款 2,712,041.21 元。

37、股本

单位：元

| | 期初余额 | 本次变动增减（+、-） | | | | | 期末余额 |
|------|----------------|--------------|---------------|---------------|----|----------------|----------------|
| | | 发行新股 | 送股 | 公积金转股 | 其他 | 小计 | |
| 股份总数 | 397,374,700.00 | 3,009,435.00 | 79,474,940.00 | 39,737,470.00 | | 122,221,845.00 | 519,596,545.00 |

其他说明：

注 1：本期增加系公司实施的 2021 年限制性股票激励计划第二类限制性股票第二个归属期归属条件成就，实际归属限制性股票数量为 3,009,435.00 股，并于 2023 年 10 月 13 日收到 86 名激励对象认缴提股款 14,190,701.83 元，其中：

新增股本人民币 3,009,435.00 元，转入资本公积（股本溢价）人民币 11,181,254.83 元。上述增加股本业经深圳久安会计师事务所（特殊普通合伙）审验，并于 2023 年 10 月 17 日出具了久安验字[2023]第 00005 号验资报告。

注 2：根据《江西三鑫医疗科技股份有限公司 2022 年度权益分派实施公告》，公司以未分配利润向全体股东每 10 股送红股 2 股（含税），以资本公积金向全体股东每 10 股转增 1 股，合计增加股本 119,212,410 股。

38、资本公积

单位：元

| 项目 | 期初余额 | 本期增加 | 本期减少 | 期末余额 |
|------------|---------------|---------------|---------------|---------------|
| 资本溢价（股本溢价） | 56,435,615.13 | 23,866,214.83 | 39,737,470.00 | 40,564,359.96 |
| 其他资本公积 | 14,861,839.78 | 8,953,581.29 | 12,684,960.00 | 11,130,461.07 |
| 其中：其他 | 14,861,839.78 | 8,953,581.29 | 12,684,960.00 | 11,130,461.07 |
| 合计 | 71,297,454.91 | 32,819,796.12 | 52,422,430.00 | 51,694,821.03 |

其他说明，包括本期增减变动情况、变动原因说明：

注 1：股本溢价本期增加系：其中 11,181,254.83 元详见“股本”注释 1；12,684,960.00 元系公司实施的 2021 年限制性股票激励计划第二类限制性股票第二个归属期归属条件成就，原计入其他资本公积的股份支付费用摊销数转入股本溢价所致；

注 2：股本溢价本期减少见“股本”注释 2；

注 3：其他资本公积增减系：1. 本期增加系公司实施的第二类限制性股票激励计划，股份支付费用本期摊销数；2. 本期减少系转入股本溢价 12,684,960.00 元。

39、专项储备

单位：元

| 项目 | 期初余额 | 本期增加 | 本期减少 | 期末余额 |
|-------|------|------------|------|------------|
| 安全生产费 | | 145,048.53 | | 145,048.53 |
| 合计 | | 145,048.53 | | 145,048.53 |

其他说明，包括本期增减变动情况、变动原因说明：

40、盈余公积

单位：元

| 项目 | 期初余额 | 本期增加 | 本期减少 | 期末余额 |
|--------|---------------|---------------|------|----------------|
| 法定盈余公积 | 83,018,849.32 | 19,289,052.39 | | 102,307,901.71 |
| 合计 | 83,018,849.32 | 19,289,052.39 | | 102,307,901.71 |

盈余公积说明，包括本期增减变动情况、变动原因说明：

注：本期增加系根据公司章程的规定，按当期实现净利润的10%计提的法定盈余公积金。

41、未分配利润

单位：元

| 项目 | 本期 | 上期 |
|-----------------------|----------------|----------------|
| 调整前上期末未分配利润 | 524,429,825.50 | 416,784,890.37 |
| 调整期初未分配利润合计数（调增+，调减-） | -10,763.12 | |
| 调整后期初未分配利润 | 524,419,062.38 | 416,784,890.37 |
| 加：本期归属于母公司所有者的净利润 | 206,633,857.16 | 184,634,263.09 |
| 减：提取法定盈余公积 | 19,289,052.39 | 17,885,202.96 |
| 应付普通股股利 | 59,606,205.00 | 59,104,125.00 |
| 转作股本的普通股股利 | 79,474,940.00 | |
| 期末未分配利润 | 572,682,722.15 | 524,429,825.50 |

42、营业收入和营业成本

单位：元

| 项目 | 本期发生额 | | 上期发生额 | |
|------|------------------|----------------|------------------|----------------|
| | 收入 | 成本 | 收入 | 成本 |
| 主营业务 | 1,296,397,701.43 | 845,000,868.94 | 1,333,626,435.95 | 885,643,958.31 |
| 其他业务 | 3,663,279.31 | 1,498,544.41 | 2,376,211.98 | 1,388,468.09 |
| 合计 | 1,300,060,980.74 | 846,499,413.35 | 1,336,002,647.93 | 887,032,426.40 |

经审计扣除非经常损益前后净利润孰低是否为负值

是 否

营业收入、营业成本的分解信息：

单位：元

| 合同分类 | 分部 1 | | 合计 | |
|-------|------------------|----------------|------------------|----------------|
| | 营业收入 | 营业成本 | 营业收入 | 营业成本 |
| 业务类型 | 1,300,060,980.74 | 846,499,413.35 | 1,300,060,980.74 | 846,499,413.35 |
| 其中： | | | | |
| 血液净化类 | 949,341,370.21 | 630,587,446.79 | 949,341,370.21 | 630,587,446.79 |
| 输注类 | 233,956,227.19 | 151,610,366.87 | 233,956,227.19 | 151,610,366.87 |
| 心胸外科类 | 70,585,484.08 | 29,106,138.05 | 70,585,484.08 | 29,106,138.05 |
| 其他类 | 46,177,899.26 | 35,195,461.64 | 46,177,899.26 | 35,195,461.64 |

| | | | | |
|------------|------------------|----------------|------------------|----------------|
| 按经营地区分类 | 1,300,060,980.74 | 846,499,413.35 | 1,300,060,980.74 | 846,499,413.35 |
| 其中: | | | | |
| 国内 | 1,103,846,811.21 | 712,923,149.59 | 1,103,846,811.21 | 712,923,149.59 |
| 国外 | 196,214,169.53 | 133,576,263.76 | 196,214,169.53 | 133,576,263.76 |
| 按商品转让的时间分类 | 1,300,060,980.74 | 846,499,413.35 | 1,300,060,980.74 | 846,499,413.35 |
| 其中: | | | | |
| 在某一时点确认 | 1,299,939,229.82 | 846,499,413.35 | 1,299,939,229.82 | 846,499,413.35 |
| 在某一时段内确认 | 121,750.92 | | 121,750.92 | |
| 按销售渠道分类 | 1,300,060,980.74 | 846,499,413.35 | 1,300,060,980.74 | 846,499,413.35 |
| 其中: | | | | |
| 经销 | 995,292,398.68 | 636,614,120.11 | 995,292,398.68 | 636,614,120.11 |
| 直销 | 304,768,582.06 | 209,885,293.24 | 304,768,582.06 | 209,885,293.24 |
| 合计 | 1,300,060,980.74 | 846,499,413.35 | 1,300,060,980.74 | 846,499,413.35 |

其他说明

43、税金及附加

单位：元

| 项目 | 本期发生额 | 上期发生额 |
|---------|---------------|---------------|
| 城市维护建设税 | 2,648,661.24 | 3,185,483.64 |
| 教育费附加 | 1,511,106.45 | 1,861,551.09 |
| 房产税 | 2,076,761.61 | 1,748,584.62 |
| 土地使用税 | 2,223,631.68 | 1,521,914.88 |
| 车船使用税 | 11,636.28 | 16,526.28 |
| 印花税 | 797,480.85 | 653,620.91 |
| 地方教育费附加 | 1,002,404.35 | 1,241,033.90 |
| 其他 | 8,147.58 | 8,023.20 |
| 合计 | 10,279,830.04 | 10,236,738.52 |

其他说明:

44、管理费用

单位：元

| 项目 | 本期发生额 | 上期发生额 |
|---------|---------------|----------------|
| 员工费用 | 44,355,353.35 | 62,972,560.40 |
| 折旧及摊销费用 | 25,397,905.77 | 22,078,570.93 |
| 招待费 | 4,071,141.48 | 3,727,316.86 |
| 办公费及其他 | 17,582,515.01 | 15,073,196.63 |
| 合计 | 91,406,915.61 | 103,851,644.82 |

其他说明:

45、销售费用

单位：元

| 项目 | 本期发生额 | 上期发生额 |
|-------|---------------|---------------|
| 员工费用 | 26,188,617.58 | 32,297,314.81 |
| 市场推广费 | 20,745,349.71 | 32,363,481.54 |

| | | |
|------------|---------------|---------------|
| 销售业务及报关代理费 | 6,163,044.90 | 5,231,657.26 |
| 招待费 | 4,285,483.52 | 2,226,579.82 |
| 广告宣传费 | 1,966,060.75 | 4,664,995.61 |
| 办公费及其他 | 18,958,622.64 | 12,795,223.11 |
| 合计 | 78,307,179.10 | 89,579,252.15 |

其他说明：

46、研发费用

单位：元

| 项目 | 本期发生额 | 上期发生额 |
|------|---------------|---------------|
| 员工费用 | 21,718,848.88 | 19,665,841.38 |
| 材料费用 | 18,850,042.84 | 19,346,901.98 |
| 折旧 | 2,459,999.61 | 1,012,402.59 |
| 其他 | 8,036,408.24 | 821,669.39 |
| 合计 | 51,065,299.57 | 40,846,815.34 |

其他说明：

47、财务费用

单位：元

| 项目 | 本期发生额 | 上期发生额 |
|---------|---------------|---------------|
| 利息费用 | 4,519,376.41 | 2,947,242.17 |
| 减：利息收入 | 6,320,687.89 | 4,315,695.79 |
| 汇兑损失 | | |
| 减：汇兑收益 | 759,247.15 | 1,574,735.83 |
| 手续费支出 | 696,843.90 | 438,134.48 |
| 未确认融资费用 | 107,127.88 | 229,245.44 |
| 合计 | -1,756,586.85 | -2,275,809.53 |

其他说明：

48、其他收益

单位：元

| 产生其他收益的来源 | 本期发生额 | 上期发生额 |
|-----------------------|---------------|---------------|
| 递延收益摊销 | 6,136,381.39 | 7,217,789.59 |
| 生物医药产业政策补助资金 | | 6,315,700.00 |
| 稳岗补贴 | 268,268.58 | 456,582.75 |
| 科研奖励（注1） | 2,657,000.00 | 1,967,400.00 |
| 外经贸发展、产业发展及平台扶持资金（注2） | 7,814,200.00 | 1,919,400.00 |
| 政府奖励（注3） | 1,000,000.00 | 796,900.00 |
| 科技发展资金 | | 1,000,000.00 |
| 专项应付款转入 | | 1,260,000.00 |
| 房租补贴款 | 260,581.84 | 329,541.44 |
| 职业健康补助 | | 100,000.00 |
| 税费减免 | 23,850.00 | 127,266.83 |
| 增值税加计抵减 | 5,299,557.05 | |
| 其他零星经费补助 | 737,391.76 | 187,949.33 |
| 合计 | 24,197,230.62 | 21,678,529.94 |

49、公允价值变动收益

单位：元

| 产生公允价值变动收益的来源 | 本期发生额 | 上期发生额 |
|---------------|--------------|--------------|
| 交易性金融资产 | 1,297,864.37 | 1,170,053.90 |
| 合计 | 1,297,864.37 | 1,170,053.90 |

其他说明：

50、投资收益

单位：元

| 项目 | 本期发生额 | 上期发生额 |
|------------------|--------------|---------------|
| 权益法核算的长期股权投资收益 | 220,684.72 | -267,466.71 |
| 债权投资在持有期间取得的利息收入 | 3,566,404.47 | 3,089,666.65 |
| 银行理财收益 | 5,993,942.77 | 641,227.07 |
| 票据贴现 | -91,698.44 | -2,067,305.87 |
| 合计 | 9,689,333.52 | 1,396,121.14 |

其他说明：

51、信用减值损失

单位：元

| 项目 | 本期发生额 | 上期发生额 |
|-----------|---------------|---------------|
| 应收账款坏账损失 | -820,790.15 | -1,057,036.04 |
| 其他应收款坏账损失 | -350,380.74 | -421,736.60 |
| 合计 | -1,171,170.89 | -1,478,772.64 |

其他说明：

52、资产减值损失

单位：元

| 项目 | 本期发生额 | 上期发生额 |
|---------------------|-------------|------------|
| 一、存货跌价损失及合同履约成本减值损失 | -773,553.11 | 515,383.33 |
| 十一、合同资产减值损失 | -19,159.70 | |
| 合计 | -792,712.81 | 515,383.33 |

其他说明：

53、资产处置收益

单位：元

| 资产处置收益的来源 | 本期发生额 | 上期发生额 |
|--------------------------|------------|----------|
| 处置未划分为持有待售的非流动资产产生的利得或损失 | 161,139.26 | 5,427.98 |
| 合计 | 161,139.26 | 5,427.98 |

54、营业外收入

单位：元

| 项目 | 本期发生额 | 上期发生额 | 计入当期非经常性损益的金 额 |
|--------------|--------------|--------------|-------------------|
| 与日常活动无关的政府补助 | 1,072,235.83 | 1,922,500.00 | 1,072,235.83 |
| 非流动资产报废报废利得 | 24,343.97 | | 24,343.97 |
| 其他 | 751,114.25 | 546,743.62 | 751,114.25 |
| 合计 | 1,847,694.05 | 2,469,243.62 | 1,847,694.05 |

其他说明：

计入营业外收入的政府补助

| 项目 | 本期发生额 | 上期发生额 | 与资产相关/与收益相关 |
|----------------|--------------|--------------|-------------|
| 纳税大户奖励（注1） | 600,000.00 | 600,000.00 | 与收益相关 |
| 瞪羚企业政策资金（注2） | 300,000.00 | - | 与收益相关 |
| 中小企业培育提升发展专项资金 | - | 350,000.00 | 与收益相关 |
| 高新技术企业认定补助 | 50,000.00 | 400,000.00 | 与收益相关 |
| 党建补助 | - | 180,000.00 | 与收益相关 |
| 生物产业政策资金 | - | 200,000.00 | 与收益相关 |
| 知识产权优势示范企业奖励 | - | 100,000.00 | 与收益相关 |
| 其他零星补助 | 122,235.83 | 92,500.00 | 与收益相关 |
| 合计 | 1,072,235.83 | 1,922,500.00 | --- |

注1：本期收到南昌小蓝经济技术开发区管理委员会纳税大户奖励60.00万元。

注2：根据成都高新区科技创新局《成都高新技术产业开发区关于加快创建世界领先科技园区的若干政策》（成高管发[2022]12号），收到成都高新技术产业开发区生物产业局支持企业梯度发展-支持方向四：连续瞪羚企业认定奖励30万元。

55、营业外支出

单位：元

| 项目 | 本期发生额 | 上期发生额 | 计入当期非经常性损益的金 额 |
|-----------|--------------|--------------|-------------------|
| 对外捐赠 | 1,749,616.30 | 57,600.00 | 1,749,616.30 |
| 非流动资产报废损失 | 409,122.48 | 6,712,318.67 | 409,122.48 |
| 其他 | 4,558,836.71 | 104,210.33 | 4,558,836.71 |
| 合计 | 6,717,575.49 | 6,874,129.00 | 6,717,575.49 |

其他说明：

56、所得税费用

(1) 所得税费用表

单位：元

| 项目 | 本期发生额 | 上期发生额 |
|------------|---------------|---------------|
| 当期所得税费用 | 29,933,431.30 | 22,592,988.52 |
| 递延所得税费用 | -593,531.17 | 3,783,737.98 |
| 上年度所得税汇算清缴 | 196,436.72 | 139,377.07 |
| 合计 | 29,536,336.85 | 26,516,103.57 |

(2) 会计利润与所得税费用调整过程

单位：元

| 项目 | 本期发生额 |
|--------------------------------|----------------|
| 利润总额 | 252,770,732.55 |
| 按法定/适用税率计算的所得税费用 | 63,824,424.10 |
| 子公司适用不同税率的影响 | -25,227,933.31 |
| 调整以前期间所得税的影响 | 196,436.72 |
| 非应税收入的影响 | -33,102.71 |
| 不可抵扣的成本、费用和损失的影响 | 1,128,248.19 |
| 使用前期未确认递延所得税资产的可抵扣亏损的影响 | -395,921.95 |
| 本期未确认递延所得税资产的可抵扣暂时性差异或可抵扣亏损的影响 | 1,770,008.03 |
| 其他影响 | -11,102,104.85 |
| 所得税费用 | 29,536,336.85 |

其他说明：

57、现金流量表项目

(1) 与经营活动有关的现金

收到的其他与经营活动有关的现金

单位：元

| 项目 | 本期发生额 | 上期发生额 |
|------|---------------|---------------|
| 政府补助 | 24,584,544.43 | 29,650,802.91 |
| 利息收入 | 6,320,687.89 | 4,315,695.79 |
| 其他收入 | 574,266.58 | 546,743.62 |
| 往来款 | 3,699,225.03 | 7,527,354.25 |
| 合计 | 35,178,723.93 | 42,040,596.57 |

收到的其他与经营活动有关的现金说明：

支付的其他与经营活动有关的现金

单位：元

| 项目 | 本期发生额 | 上期发生额 |
|----------------|----------------|----------------|
| 销售费用、管理费用、研发费用 | 99,846,558.31 | 93,487,121.04 |
| 营业外支出 | 4,778,453.01 | 141,433.78 |
| 财务费用 | 696,843.90 | 438,134.48 |
| 银行承兑汇票保证金 | 13,997,499.79 | 5,998,074.00 |
| 往来款 | 21,921,275.83 | 318,416.52 |
| 合计 | 141,240,630.84 | 100,383,179.82 |

支付的其他与经营活动有关的现金说明：

(2) 与投资活动有关的现金

收到的其他与投资活动有关的现金

单位：元

| 项目 | 本期发生额 | 上期发生额 |
|-----------|------------|------------|
| 融资租赁收回的款项 | 823,049.97 | 816,480.00 |
| 合计 | 823,049.97 | 816,480.00 |

收到的重要的与投资活动有关的现金

单位：元

| 项目 | 本期发生额 | 上期发生额 |
|---------|----------------|----------------|
| 交易性金融资产 | 267,448,282.00 | 135,500,000.00 |
| 债权投资 | 100,000,000.00 | 60,000,000.00 |
| 合计 | 367,448,282.00 | 195,500,000.00 |

收到的其他与投资活动有关的现金说明：

单位：元

| 项目 | 本期发生额 | 上期发生额 |
|---------|----------------|----------------|
| 交易性金融资产 | 357,064,287.50 | 175,000,000.00 |
| 债权投资 | 140,000,000.00 | 160,000,000.00 |
| 其他权益工具 | 10,000,000.00 | |
| 联营企业投资 | | 30,000,000.00 |
| 合计 | 507,064,287.50 | 365,000,000.00 |

支付的其他与投资活动有关的现金说明：

(3) 与筹资活动有关的现金

收到的其他与筹资活动有关的现金

单位：元

| 项目 | 本期发生额 | 上期发生额 |
|---------------|----------------|-------|
| 取得票据融资款及收回保证金 | 123,000,000.00 | |
| 合计 | 123,000,000.00 | |

收到的其他与筹资活动有关的现金说明：

支付的其他与筹资活动有关的现金

单位：元

| 项目 | 本期发生额 | 上期发生额 |
|--------------|----------------|--------------|
| 经营租赁的租赁费 | 1,086,000.00 | 2,320,863.42 |
| 偿还票据融资及支付保证金 | 148,000,000.00 | |
| 合计 | 149,086,000.00 | 2,320,863.42 |

支付的其他与筹资活动有关的现金说明：

筹资活动产生的各项负债变动情况

□适用 不适用

58、现金流量表补充资料

(1) 现金流量表补充资料

单位：元

| 补充资料 | 本期金额 | 上期金额 |
|----------------------------------|----------------|----------------|
| 1. 将净利润调节为经营活动现金流量 | | |
| 净利润 | 223,234,395.70 | 199,097,334.93 |
| 加：资产减值准备 | 1,963,883.70 | 963,389.31 |
| 固定资产折旧、油气资产折耗、生产性生物资产折旧 | 55,933,755.94 | 49,669,716.31 |
| 使用权资产折旧 | 1,729,524.10 | 2,612,600.08 |
| 无形资产摊销 | 16,828,380.51 | 13,473,169.01 |
| 长期待摊费用摊销 | 3,773,781.42 | 5,745,239.86 |
| 处置固定资产、无形资产和其他长期资产的损失（收益以“－”号填列） | -161,139.26 | -5,427.98 |
| 固定资产报废损失（收益以“－”号填列） | 384,778.51 | 6,712,318.67 |
| 公允价值变动损失（收益以“－”号填列） | -1,297,864.37 | -1,170,053.90 |
| 财务费用（收益以“－”号填列） | 4,626,504.29 | 3,319,487.61 |
| 投资损失（收益以“－”号填列） | -9,781,031.96 | -3,463,427.01 |
| 递延所得税资产减少（增加以“－”号填列） | -165,539.64 | 410,844.40 |
| 递延所得税负债增加（减少以“－”号填列） | -427,991.53 | 3,372,893.58 |
| 存货的减少（增加以“－”号填列） | -4,729,242.85 | -40,588,792.67 |
| 经营性应收项目的减少（增加以“－”号填列） | -9,368,753.94 | 20,181,541.25 |
| 经营性应付项目的增加（减少以“－”号填列） | 48,948,205.73 | 117,147,550.75 |
| 其他 | 8,320,234.31 | 24,698,013.54 |
| 经营活动产生的现金流量净额 | 339,811,880.66 | 402,176,397.74 |
| 2. 不涉及现金收支的重大投资和筹资活动 | | |
| 债务转为资本 | | |
| 一年内到期的可转换公司债券 | | |
| 融资租入固定资产 | | |
| 3. 现金及现金等价物净变动情况： | | |
| 现金的期末余额 | 197,371,709.76 | 285,414,594.17 |
| 减：现金的期初余额 | 285,414,594.17 | 221,880,024.73 |
| 加：现金等价物的期末余额 | | |
| 减：现金等价物的期初余额 | | |
| 现金及现金等价物净增加额 | -88,042,884.41 | 63,534,569.44 |

(2) 现金和现金等价物的构成

单位：元

| 项目 | 期末余额 | 期初余额 |
|--------------|----------------|----------------|
| 一、现金 | 197,371,709.76 | 285,414,594.17 |
| 其中：库存现金 | 47,674.62 | 20,660.89 |
| 可随时用于支付的银行存款 | 197,324,035.14 | 285,393,933.28 |

| | | |
|----------------|----------------|----------------|
| 三、期末现金及现金等价物余额 | 197,371,709.76 | 285,414,594.17 |
|----------------|----------------|----------------|

59、外币货币性项目

(1) 外币货币性项目

单位：元

| 项目 | 期末外币余额 | 折算汇率 | 期末折算人民币余额 |
|-------|--------------|--------|---------------|
| 货币资金 | | | 21,302,769.18 |
| 其中：美元 | 3,007,443.99 | 7.0827 | 21,300,823.55 |
| 欧元 | 247.56 | 7.8592 | 1,945.63 |
| 应收账款 | | | 3,980,958.73 |
| 其中：美元 | 562,067.96 | 7.0827 | 3,980,958.73 |
| 应付账款 | | | 996,604.31 |
| 其中：美元 | 42,840.00 | 7.0827 | 303,422.87 |
| 欧元 | 88,200.00 | 7.8592 | 693,181.44 |

60、租赁

(1) 本公司作为承租方

适用 不适用

未纳入租赁负债计量的可变租赁付款额

适用 不适用

| 项目 | 金额 |
|-------------|--------------|
| 与租赁相关的总现金流出 | 1,086,000.00 |

简化处理的短期租赁或低价值资产的租赁费用

适用 不适用

涉及售后租回交易的情况

涉及售后租回交易的情况

(2) 本公司作为出租方

作为出租人的经营租赁

适用 不适用

作为出租人的融资租赁

适用 不适用

单位：元

| 项目 | 销售损益 | 融资收益 | 未纳入租赁投资净额的可变租赁付款额相关的收入 |
|----------------|------|------------|------------------------|
| 涟源残联阳光医院融资租赁收入 | | 107,093.79 | |
| 合计 | | 107,093.79 | |

未来五年每年未折现租赁收款额

□适用 □不适用

未折现租赁收款额与租赁投资净额的调节表

(3) 作为生产商或经销商确认融资租赁销售损益

□适用 □不适用

八、研发支出

单位：元

| 项目 | 本期发生额 | 上期发生额 |
|------------|---------------|---------------|
| 员工费用 | 32,664,448.64 | 31,891,020.50 |
| 材料费用 | 28,476,092.84 | 30,448,310.92 |
| 折旧 | 4,258,931.13 | 1,975,489.36 |
| 其他 | 10,503,887.96 | 1,798,858.62 |
| 合计 | 75,903,360.57 | 66,113,679.40 |
| 其中：费用化研发支出 | 51,065,299.57 | 40,846,815.34 |
| 资本化研发支出 | 24,838,061.00 | 25,266,864.06 |

1、符合资本化条件的研发项目

单位：元

| 项目 | 期初余额 | 本期增加金额 | | 本期减少金额 | | 期末余额 |
|---------|---------------|---------------|----|---------------|--------------|---------------|
| | | 内部开发支出 | 其他 | 确认为无形资产 | 转入当期损益 | |
| 血液净化类 1 | 2,374,998.73 | 4,306,704.27 | | | | 6,681,703.00 |
| 血液净化类 2 | 6,274,007.09 | 1,151,342.10 | | 7,425,349.19 | | |
| 血液净化类 3 | 2,992,581.85 | 3,577,600.43 | | | | 6,570,182.28 |
| 血液净化类 4 | 1,095,808.66 | 2,332,786.63 | | 3,428,595.29 | | |
| 注射类 2 | 632,946.69 | 1,550,183.24 | | 2,183,129.93 | | |
| 注射类 3 | 635,678.12 | 1,586,817.32 | | 2,222,495.44 | | |
| 血液净化类 7 | 1,145,108.52 | 2,075,323.00 | | | | 3,220,431.52 |
| 注射类 1 | 12,292,373.42 | 701,055.37 | | 12,993,428.79 | | |
| 血液净化类 5 | 4,110,537.10 | 327,416.38 | | 4,437,953.48 | | |
| 其他类 1 | | 1,622,375.99 | | | 788,958.46 | 833,417.53 |
| 其他类 3 | 49,343.86 | 466,789.67 | | | | 516,133.53 |
| 注射类 4 | 1,136,546.72 | 531,197.91 | | 1,667,744.63 | | |
| 其他类 2 | 822,568.55 | 167,309.78 | | | | 989,878.33 |
| 血液净化类 6 | 690,536.86 | 797,670.51 | | | 1,488,207.37 | |
| 血液净化类 8 | 1,179,778.65 | 2,945,856.08 | | | | 4,125,634.73 |
| 血液净化类 9 | 1,473,754.81 | 2,974,798.15 | | | | 4,448,552.96 |
| 合计 | 36,906,569.63 | 27,115,226.83 | | 34,358,696.75 | 2,277,165.83 | 27,385,933.88 |

重要的资本化研发项目

| 项目 | 研发进度 | 预计完成时间 | 预计经济利益产生方式 | 开始资本化的时点 | 开始资本化的具体依据 |
|---------|------|------------------|------------|------------------|------------|
| 血液净化类 1 | 申请注册 | 2024 年 10 月 31 日 | 产品销售收入 | 2022 年 07 月 01 日 | 伦理批件 |
| 血液净化类 2 | 注册完成 | 2023 年 08 月 09 日 | 产品销售收入 | 2021 年 04 月 08 日 | 伦理批件 |
| 血液净化类 3 | 申请注册 | 2024 年 11 月 30 日 | 产品销售收入 | 2021 年 12 月 03 日 | 检测报告 |
| 血液净化类 4 | 注册完成 | 2023 年 11 月 30 日 | 产品销售收入 | 2022 年 09 月 09 日 | 检测报告 |

| | | | | | |
|---------|------|------------------|--------|------------------|------|
| 注射类 2 | 注册完成 | 2023 年 11 月 30 日 | 产品销售收入 | 2022 年 10 月 22 日 | 检测报告 |
| 注射类 3 | 注册完成 | 2023 年 12 月 05 日 | 产品销售收入 | 2022 年 10 月 22 日 | 检测报告 |
| 血液净化类 7 | 申请注册 | 2024 年 05 月 31 日 | 产品销售收入 | 2022 年 08 月 01 日 | 检测报告 |
| 注射类 1 | 注册完成 | 2023 年 07 月 12 日 | 产品销售收入 | 2016 年 11 月 09 日 | 伦理批件 |
| 血液净化类 5 | 注册完成 | 2023 年 02 月 22 日 | 产品销售收入 | 2021 年 05 月 18 日 | 伦理批件 |
| 其他类 1 | 申请注册 | 2024 年 02 月 01 日 | 产品销售收入 | 2023 年 07 月 12 日 | 检验报告 |
| 其他类 3 | 申请注册 | 2024 年 02 月 01 日 | 产品销售收入 | 2022 年 10 月 01 日 | 检测报告 |
| 注射类 4 | 注册完成 | 2023 年 05 月 22 日 | 产品销售收入 | 2022 年 08 月 03 日 | 检测报告 |
| 其他类 2 | 申请注册 | 2024 年 12 月 30 日 | 产品销售收入 | 2018 年 12 月 04 日 | 检测报告 |
| 血液净化类 6 | 项目终止 | 2023 年 12 月 30 日 | - | 2021 年 08 月 26 日 | 检测报告 |
| 血液净化类 8 | 申请注册 | 2024 年 06 月 30 日 | 产品销售收入 | 2020 年 02 月 03 日 | 检测报告 |
| 血液净化类 9 | 申请注册 | 2024 年 06 月 30 日 | 产品销售收入 | 2020 年 02 月 03 日 | 检测报告 |

九、合并范围的变更

1、其他原因的合并范围变动

说明其他原因导致的合并范围变动（如，新设子公司、清算子公司等）及其相关情况：

(1) 本公司子公司黑龙江鑫品晰医疗科技有限公司于 2023 年 2 月出资设立哈尔滨鑫峰医疗科技有限公司，注册资本人民币 50 万元。于 2023 年 2 月 2 日取得由哈尔滨市松北区市场监督管理局核发的营业执照，统一社会信用代码：91230109MAC7GU3X3B。本期将其纳入合并报表范围。

(2) 本公司子公司黑龙江鑫品晰医疗科技有限公司于 2023 年 8 月出资设立哈尔滨瑞佳永盛医疗科技有限公司，注册资本人民币 50 万元。于 2023 年 8 月 14 日取得由哈尔滨市松北区市场监督管理局核发的营业执照，统一社会信用代码：91230109MACTFPG74X。本期将其纳入合并报表范围。

(3) 本公司二级子公司成都威力生生物科技有限公司于 2023 年 3 月出资设立四川三威康科技有限公司，注册资本人民币 200 万元。于 2023 年 3 月 29 日取得由眉山市东坡区市场监督管理局核发的营业执照，统一社会信用代码：91511402MACD82L62G。本期将其纳入合并报表范围。

(4) 控股子公司黑龙江鑫品晰医疗科技有限公司于 2023 年 4 月 27 日注销全资子公司哈尔滨鑫品晰贸易有限公司，本年度不纳入合并报表范围。

十、在其他主体中的权益

1、在子公司中的权益

(1) 企业集团的构成

单位：元

| 子公司名称 | 注册资本 | 主要经营地 | 注册地 | 业务性质 | 持股比例 | | 取得方式 |
|----------------|----------------|-------|-----------------------|--------------------------|---------|----|------|
| | | | | | 直接 | 间接 | |
| 云南三鑫医疗科技有限公司 | 150,000,000.00 | 安宁市 | 云南省安宁市工业园区草铺麒麟片区 | 医疗器械的生产与经营 | 100.00% | | 投资设立 |
| 江西赣医健康产业投资有限公司 | 10,000,000.00 | 南昌市 | 南昌小蓝经济技术开发区富山大道 999 号 | 医疗项目投资、投资管理、企业管理咨询 | 100.00% | | 投资设立 |
| 江西呈图康科技有限公司 | 5,000,000.00 | 南昌市 | 南昌小蓝经济技术开发区富山大道 999 号 | 专业消毒服务、软件开发、技术服务 | 100.00% | | 投资设立 |
| 江西钶维肽生物科技有限公司 | 2,000,000.00 | 南昌市 | 南昌小蓝经济技术开发区富山大道 999 号 | 体外循环及血液处理设备，医用高分子材料及制品的制 | 100.00% | | 投资设立 |

| | | | | | | | |
|-----------------|----------------|-------|---|---------------------|---------|--|------------|
| | | | | 造、加工 | | | |
| 黑龙江鑫品晰医疗科技有限公司 | 15,000,000.00 | 哈尔滨市 | 哈尔滨市利民开发区珠海路北侧 | 医疗器械的研发、生产、经营； | 55.00% | | 投资设立 |
| 哈尔滨鑫峰医疗科技有限公司 | 500,000.00 | 哈尔滨市 | 黑龙江省哈尔滨市利民开发区同盛路 1091 号（黑龙江成功药业有限公司）2 楼 220 室 | 医疗器械的经营 | 100.00% | | 投资设立 |
| 哈尔滨瑞佳永盛医疗科技有限公司 | 500,000.00 | 哈尔滨市 | 黑龙江省哈尔滨市利民开发区沈阳大街东、珠海路南利民生物医药研发中心生命医药创业大厦 302-1 室 | 医疗器械的经营 | 100.00% | | 投资设立 |
| 江西鑫威康贸易有限公司 | 1,000,000.00 | 南昌市 | 南昌小蓝经济技术开发区富山大道 999 号 | 医疗器械销售、维修；仓储、运输 | 100.00% | | 投资设立 |
| 四川威力生医疗科技有限公司 | 200,000,000.00 | 眉山市 | 四川省眉山经济开发区新区 | 医疗器械的研发、生产、经营 | 100.00% | | 投资设立 |
| 成都威力生生物科技有限公司 | 16,000,000.00 | 成都市 | 成都市高新区科园南路 88 号 | 医疗器械的生产与经营 | 59.75% | | 非同一控制下企业合并 |
| 宁波菲拉尔医疗用品有限公司 | 1,583,000.00 | 宁波余姚市 | 余姚市陆埠镇钟山东路 148 弄 2 号 | 医疗器械的生产与经营 | 51.00% | | 非同一控制下企业合并 |
| 江西圣丹康医学科技有限公司 | 3,000,000.00 | 南昌市 | 江西省赣江新区直管区桑海经济开发区星海湖北路 666 号星海豪庭 1#楼一单元 109 室 | 医学研究和试验发展，技术服务、技术开发 | 100.00% | | 投资设立 |
| 四川三威康科技有限公司 | 2,000,000.00 | 眉山市 | 四川省眉山市东坡区眉州大道西六段 8 号 4 楼 403 | 医疗器械经营 | 100.00% | | 投资设立 |

(2) 重要的非全资子公司

单位：元

| 子公司名称 | 少数股东持股比例 | 本期归属于少数股东的损益 | 本期向少数股东宣告分派的股利 | 期末少数股东权益余额 |
|---------------|----------|---------------|----------------|---------------|
| 宁波菲拉尔医疗用品有限公司 | 49.00% | 11,111,389.87 | 8,530,900.00 | 49,468,655.73 |

子公司少数股东的持股比例不同于表决权比例的说明：

其他说明：

(3) 重要非全资子公司的主要财务信息

单位：元

| 子公司名称 | 期末余额 | | | | | | 期初余额 | | | | | |
|-------|------------|------------|------------|------------|------------|------------|------------|------------|------------|------------|------------|------------|
| | 流动资产 | 非流动资产 | 资产合计 | 流动负债 | 非流动负债 | 负债合计 | 流动资产 | 非流动资产 | 资产合计 | 流动负债 | 非流动负债 | 负债合计 |
| 宁波菲拉 | 60,338,277 | 51,162,389 | 111,500,66 | 8,251,071. | 2,293,154. | 10,544,226 | 97,237,180 | 11,384,751 | 108,621,93 | 10,681,508 | 2,522,022. | 13,203,531 |

| | | | | | | | | | | | | |
|-----------|-----|-----|------|----|----|-----|-----|-----|------|-----|----|-----|
| 尔医疗用品有限公司 | .35 | .42 | 6.77 | 62 | 89 | .51 | .19 | .34 | 1.53 | .83 | 30 | .13 |
|-----------|-----|-----|------|----|----|-----|-----|-----|------|-----|----|-----|

单位：元

| 子公司名称 | 本期发生额 | | | | 上期发生额 | | | |
|---------------|---------------|---------------|---------------|---------------|---------------|---------------|---------------|---------------|
| | 营业收入 | 净利润 | 综合收益总额 | 经营活动现金流量 | 营业收入 | 净利润 | 综合收益总额 | 经营活动现金流量 |
| 宁波菲拉尔医疗用品有限公司 | 70,872,551.24 | 22,676,305.86 | 22,676,305.86 | 23,153,300.12 | 65,693,028.20 | 21,382,552.33 | 21,382,552.33 | 24,103,120.74 |

十一、政府补助

1、报告期末按应收金额确认的政府补助

适用 不适用

未能在预计时点收到预计金额的政府补助的原因

适用 不适用

2、涉及政府补助的负债项目

适用 不适用

单位：元

| 会计科目 | 期初余额 | 本期新增补助金额 | 本期计入营业外收入金额 | 本期转入其他收益金额 | 本期其他变动 | 期末余额 | 与资产/收益相关 |
|------|---------------|--------------|-------------|--------------|--------|---------------|----------|
| 递延收益 | 43,726,741.98 | 5,712,041.21 | | 6,136,381.39 | | 43,302,401.80 | 与资产相关 |
| 合计 | 43,726,741.98 | 5,712,041.21 | | 6,136,381.39 | | 43,302,401.80 | |

3、计入当期损益的政府补助

适用 不适用

单位：元

| 会计科目 | 本期发生额 | 上期发生额 |
|-------|---------------|---------------|
| 其他收益 | 24,197,230.62 | 21,678,529.94 |
| 营业外收入 | 1,072,235.83 | 1,922,500.00 |
| 合计 | 25,269,466.45 | 23,601,029.94 |

其他说明

十二、公允价值的披露

1、以公允价值计量的资产和负债的期末公允价值

单位：元

| 项目 | 期末公允价值 | | | |
|---------------------------|------------|------------|----------------|----------------|
| | 第一层次公允价值计量 | 第二层次公允价值计量 | 第三层次公允价值计量 | 合计 |
| 一、持续的公允价值计量 | -- | -- | -- | -- |
| 1. 以公允价值计量且其变动计入当期损益的金融资产 | | | 151,467,918.27 | 151,467,918.27 |
| (1) 理财产品 | | | 139,644,321.26 | 139,644,321.26 |
| (2) 衍生金融资产 | | | 1,924,864.17 | 1,924,864.17 |
| (3) 其他非流动金融资产 | | | 9,898,732.84 | 9,898,732.84 |
| 二、非持续的公允价值计量 | -- | -- | -- | -- |

2、持续和非持续第三层次公允价值计量项目，采用的估值技术和重要参数的定性及定量信息

对于购买理财产品，采用预期收益率预测未来现金流确定其公允价值。

十三、关联方及关联交易

1、本企业的母公司情况

| 母公司名称 | 注册地 | 业务性质 | 注册资本 | 母公司对本企业的持股比例 | 母公司对本企业的表决权比例 |
|-----------|-----|------|------|--------------|---------------|
| 彭义兴、雷风莲夫妇 | 南昌市 | 自然人 | | 29.83% | 29.83% |

本企业的母公司情况的说明

本企业最终控制方是。

其他说明：

2、本企业的子公司情况

本企业子公司的情况详见附注“八、在其他主体中的权益”。

3、其他关联方情况

| 其他关联方名称 | 其他关联方与本企业关系 |
|---------|-------------|
| 赵婵娟 | 一级子公司股东 |
| 陈贵文 | 二级子公司股东 |

其他说明：

4、关联交易情况

(1) 关联租赁情况

本公司作为承租方：

单位：元

| 出租方名称 | 租赁资产种类 | 简化处理的短期租赁和低价值资产租赁的租金费用（如适用） | | 未纳入租赁负债计量的可变租赁付款额（如适用） | | 支付的租金 | | 承担的租赁负债利息支出 | | 增加的使用权资产 | |
|-------|--------|-----------------------------|-------|------------------------|-------|------------|------------|-------------|-----------|----------|-------|
| | | 本期发生额 | 上期发生额 | 本期发生额 | 上期发生额 | 本期发生额 | 上期发生额 | 本期发生额 | 上期发生额 | 本期发生额 | 上期发生额 |
| 赵婵娟 | 房屋 | | | | | 110,000.00 | 110,000.00 | 56,842.45 | 59,204.44 | | |

关联租赁情况说明

报告期内确认使用权资产折旧费 113,649.11 元，确认租赁利息费用 56,842.45 元。

(2) 关联担保情况

本公司作为被担保方

单位：元

| 担保方 | 担保金额 | 担保起始日 | 担保到期日 | 担保是否已经履行完毕 |
|--------|---------------|------------------|------------------|------------|
| 陈贵文、邓芳 | 10,000,000.00 | 2023 年 05 月 04 日 | 2024 年 05 月 03 日 | 否 |

(3) 关键管理人员报酬

单位：元

| 项目 | 本期发生额 | 上期发生额 |
|----------|--------------|--------------|
| 关键管理人员薪酬 | 7,972,396.36 | 7,099,879.77 |

十四、股份支付

1、股份支付总体情况

适用 不适用

单位：元

| 授予对象类别 | 本期授予 | | 本期行权 | | 本期解锁 | | 本期失效 | |
|--------------|------|----|--------------|---------------|------|----|------------|--------------|
| | 数量 | 金额 | 数量 | 金额 | 数量 | 金额 | 数量 | 金额 |
| 核心管理/技术/业务人员 | | | 3,009,435.00 | 14,190,701.83 | | | 297,765.00 | 1,405,450.80 |
| 合计 | | | 3,009,435.00 | 14,190,701.83 | | | 297,765.00 | 1,405,450.80 |

期末发行在外的股票期权或其他权益工具

适用 不适用

| 授予对象类别 | 期末发行在外的股票期权 | | 期末发行在外的其他权益工具 | |
|--------------|-------------|--------|---------------|---|
| | 行权价格的范围 | 合同剩余期限 | 行权价格的范围 | 合同剩余期限 |
| 核心管理/技术/业务人员 | | | 6.43-4.72 元/股 | 行权时间自授予日起 12 个月后的首个交易日起至授予日起 48 个月内的最后一个交易日当日止。 |

其他说明：

| 项目 | 限制性股票激励-第二类 |
|-----------------------------|--|
| 公司本期授予的各项权益工具总额 | |
| 公司本期行权的各项权益工具总额 | 3,009,435.00 |
| 公司本期失效的各项权益工具总额 | 297,765.00 |
| 公司期末发行在外的股份期权行权价格的范围和合同剩余期限 | 限制性股票首次授予价格 6.43 元/股，第二个归属期，授予价格调整为 4.7154 元/股。行权时间自授予日起 12 个月后的首个交易日起至授予日起 48 个月内的最后一个交易日当日止。 |

注：根据公司 2021 年 10 月 15 日召开的 2021 年第一次临时股东大会《关于公司〈2021 年限制性股票激励计划（草案）〉及其摘要的议案》以及 2021 年 10 月 21 日召开的第四届董事会第十五次会议通过《关于向激励对象授予限制性股票的议案》，同意确定 2021 年 10 月 21 日为授予日，向 93 名激励对象授予 850.00 万股第二类限制性股票，激励对象在授予日无须出资购买限制性股票；待满足可行权条件后，激励对象可以选择按授予价格 6.43 元/股购买公司增发的限制性股票，也可以选择缴纳认股款，放弃取得相应股票。

本计划有效期为限制性股票授予之日起至激励对象获授的限制性股票全部解除限售或回购注销之日止，最长不超过 48 个月。首次授予的限制性股票分三次解锁，解锁比例分别为 40%、30%、30%，若到期无法解锁则由公司根据授予价格回购。

根据公司 2022 年 9 月 28 日，公司召开第四届董事会第二十一次会议审议通过了《关于调整 2021 年限制性股票激励计划授予价格的议案》《关于 2021 年限制性股票激励计划第二类限制性股票第一个归属期归属条件成就的议案》《关于作废 2021 年限制性股票激励计划部分已授予尚未归属的第二类限制性股票的议案》等相关议案。因公司实施 2021 年度权益分派，以 394,027,500.00 股为基数，向全体股东每 10 股派发现金红利 1.50 元（含税），公司董事会根据 2021 年第一次临时股东大会授权对 2021 年限制性股票激励计划限制性股票授予价格进行相应调整，经调整后，授予价格由 6.43 元/股调整为 6.28 元/股【 $6.43 - 0.15 = 6.28$ 元/股】。鉴于公司 2021 年限制性股票激励计划第二类限制性股票授予的激励对象中，有 4 名激励对象离职，不再符合激励对象条件，其全部已授予尚未归属的限制性股票 11.5 万股予以作废失效；5 名激励对象因个人层面绩效考核原因第一个归属期归属比例为 90%，不能归属的限制性股票 0.68 万股予以作废失效。本激励计划第一个归属期的归属条件已经成就，第一个归属期符合归属资格的激励对象人数由 93 人调整为 89 人，实际归属的限制性股票为 334.72 万股。

根据公司 2023 年 10 月 10 日，公司召开第五届董事会第四次会议审议通过了《关于调整 2021 年限制性股票激励计划授予数量及授予价格的议案》、《关于 2021 年限制性股票激励计划第二类限制性股票第二个归属期归属条件成就的议案》、《关于作废 2021 年限制性股票激励计划部分已授予尚未归属的第二类限制性股票的议案》等相关议案，因公司以 397,374,700 股为基数，向全体股东每 10 股派发现金红利 1.50 元（含税），现金分红金额合计 59,606,205.00 元，同时以未分配利润向全体股东每 10 股送红股 2 股（含税），以资本公积金向全体股东每 10 股转增 1 股，根据上年授予价格的调整方法，将 2021 年限制性股票激励计划授予价格调整为： $(6.28 - 0.15) / (1 + 0.3) = 4.7154$ 元/股。鉴于公司 2021 年限制性股票激励计划第二个归属期 89 名激励对象中，有 3 名激励对象因个人原因离职，不再符合激励对象条件，其全部已获授尚未归属的限制性股票 7.41 万股予以作废失效；18 名激励对象因个人层面绩效考核原因第二个归属期归属比例为 90%，6 名激励对象因个人层面绩效考核原因第二个归属期归属比例为 0%，不能归属的限制性股票 22.3665 万股予以作废失效。本次合计作废已授予尚未归属的第二类限制性股票 29.7765 万股。2021 年限制性股票激励计划的第二个归属期，可归属数量合计 300.9435 万股。根据激励对象离职情况与个人层面绩效考核结果，对限制性股票归属人数和归属数量进行调整后，本次符合归属条件的激励对象共计 86 人，可归属的限制性股票数量为 300.9435 万股，占公司当前总股本 516,587,110 股的 0.5826%。

2、以权益结算的股份支付情况

适用 不适用

单位：元

| | |
|-------------------|---|
| 授予日权益工具公允价值的确定方法 | 以 Black-Scholes 模型（B-S 模型）作为定价模型计算 |
| 授予日权益工具公允价值的重要参数 | 年化标准差、股息收益率、年化无风险利率、历史波动率 |
| 可行权权益工具数量的确定依据 | 根据最新可以行权人数变动、业绩完成情况等后续信息，修正预计可行权的股票期权数量 |
| 本期估计与上期估计有重大差异的原因 | 无 |

| | |
|-----------------------|---------------|
| 以权益结算的股份支付计入资本公积的累计金额 | 41,082,486.00 |
| 本期以权益结算的股份支付确认的费用总额 | 8,686,842.00 |

3、本期股份支付费用

适用 不适用

单位：元

| 授予对象类别 | 以权益结算的股份支付费用 | 以现金结算的股份支付费用 |
|--------------|--------------|--------------|
| 核心管理/技术/业务人员 | 8,686,842.00 | |
| 合计 | 8,686,842.00 | |

4、股份支付的修改、终止情况

根据公司 2021 年 10 月 15 日召开的 2021 年第一次临时股东大会《关于公司〈2021 年限制性股票激励计划（草案）〉及其摘要的议案》以及 2021 年 10 月 21 日召开的第四届董事会第十五次会议通过《关于向激励对象授予限制性股票的议案》，同意确定 2021 年 10 月 21 日为授予日，向 93 名激励对象授予 850.00 万股第二类限制性股票，激励对象在授予日无须出资购买限制性股票；待满足可行权条件后，激励对象可以选择按授予价格 6.43 元/股购买公司增发的限制性股票，也可以选择缴纳认股款，放弃取得相应股票。

本计划有效期为限制性股票授予之日起至激励对象获授的限制性股票全部解除限售或回购注销之日止，最长不超过 48 个月。首次授予的限制性股票分三次解锁，解锁比例分别为 40%、30%、30%，若到期无法解锁则由公司根据授予价格回购。

根据公司 2022 年 9 月 28 日，公司召开第四届董事会第二十一次会议审议通过了《关于调整 2021 年限制性股票激励计划授予价格的议案》《关于 2021 年限制性股票激励计划第二类限制性股票第一个归属期归属条件成就的议案》《关于作废 2021 年限制性股票激励计划部分已授予尚未归属的第二类限制性股票的议案》等相关议案。因公司实施 2021 年度权益分派，以 394,027,500.00 股为基数，向全体股东每 10 股派发现金红利 1.50 元（含税），公司董事会根据 2021 年第一次临时股东大会授权对 2021 年限制性股票激励计划限制性股票授予价格进行相应调整，经调整后，授予价格由 6.43 元/股调整为 6.28 元/股【 $6.43 - 0.15 = 6.28$ 元/股】。鉴于公司 2021 年限制性股票激励计划第二类限制性股票授予的激励对象中，有 4 名激励对象离职，不再符合激励对象条件，其全部已授予尚未归属的限制性股票 11.5 万股予以作废失效；5 名激励对象因个人层面绩效考核原因第一个归属期归属比例为 90%，不能归属的限制性股票 0.68 万股予以作废失效。本激励计划第一个归属期的归属条件已经成就，第一个归属期符合归属资格的激励对象人数由 93 人调整为 89 人，实际归属的限制性股票为 334.72 万股。

根据公司 2023 年 10 月 10 日，公司召开第五届董事会第四次会议审议通过了《关于调整 2021 年限制性股票激励计划授予数量及授予价格的议案》、《关于 2021 年限制性股票激励计划第二类限制性股票第二个归属期归属条件成就的议案》、《关于作废 2021 年限制性股票激励计划部分已授予尚未归属的第二类限制性股票的议案》等相关议案，因公司以 397,374,700 股为基数，向全体股东每 10 股派发现金红利 1.50 元（含税），现金分红金额合计 59,606,205.00 元，同时以未分配利润向全体股东每 10 股送红股 2 股（含税），以资本公积金向全体股东每 10 股转增 1 股，根据上年授予价格的调整方法，将 2021 年限制性股票激励计划授予价格调整为： $(6.28 - 0.15) / (1 + 0.3) = 4.7154$ 元/股。鉴于公司 2021 年限制性股票激励计划第二个归属期 89 名激励对象中，有 3 名激励对象因个人原因离职，不再符合激励对象条件，其全部已获授尚未归属的限制性股票 7.41 万股予以作废失效；18 名激励对象因个人层面绩效考核原因第二个归属期归属比例为 90%，6 名激励对象因个人层面绩效考核原因第二个归属期归属比例为 0%，不能归属的限制性股票 22.3665 万股予以作废失效。本次合计作废已授予尚未归属的第二类限制性股票 29.7765 万股。2021 年限制性股票激励计划的第二个归属期，可归属数量合计 300.9435 万股。根据激励对象离职情况与个人层面绩效考核结果，对限制性股票归属人数和归属数量进行调整后，本次符合归属条件的激励对象共计 86 人，可归属的限制性股票数量为 300.9435 万股，占公司当前总股本 516,587,110 股的 0.5826%。

十五、承诺及或有事项

1、重要承诺事项

资产负债表日存在的重要承诺

截至 2023 年 12 月 31 日，本公司不存在需要披露的重大承诺事项。

2、或有事项

(1) 资产负债表日存在的重要或有事项

截至 2023 年 12 月 31 日，本公司不存在需要披露的重大或有事项。

十六、资产负债表日后事项

1、利润分配情况

| | |
|------------------------|--|
| 拟分配每 10 股派息数（元） | 1.5 |
| 拟分配每 10 股分红股（股） | 0 |
| 拟分配每 10 股转增数（股） | 0 |
| 经审议批准宣告发放的每 10 股派息数（元） | 1.5 |
| 经审议批准宣告发放的每 10 股分红股（股） | 0 |
| 经审议批准宣告发放的每 10 股转增数（股） | 0 |
| 利润分配方案 | <p>公司拟定的 2023 年度利润分配预案：以实施 2023 年度利润分配方案时股权登记日的总股本（扣除公司回购专用证券账户中的股份）为基数，向全体股东每 10 股派发现金红利 1.5 元（含税），不送红股，不进行资本公积金转增股本，剩余未分配利润结转以后年度。若本次现金分红预案披露日至实施该方案的股权登记日期间，由于可转债转股、股份回购、股权激励行权及再融资新增股份上市等原因发生变化的，将按照分配总额不变的原则对分配比例进行调整。</p> <p>（注 1：公司通过回购专户持有的本公司股份 8,295,650 股，不享有参与利润分配的权利。注 2：前述分配基数及分红金额以扣除回购专户中股份后的总股本为基数计算，具体合计派发现金红利，将以公司未来实施利润分配方案时股权登记日的总股本扣除回购专户中股份后的股本为基数计算的实际结果为准。）</p> |

2、其他资产负债表日后事项说明

本公司于 2024 年 2 月 2 日召开第五届董事会第七次会议和第五届监事会第七次会议，审议通过了《关于股份回购方案的议案》，公司拟使用自有资金以集中竞价交易方式回购部分公司股份，用于后续实施员工持股计划或股权激励，本次拟用于回购的资金总额不低于人民币 3,000 万元(含)且不超过人民币 6,000 万元(含)，回购价格不超过人民币 10.77 元/股(含)。截至 2024 年 2 月 29 日，公司通过回购专用证券账户以集中竞价交易方式回购公司股份 8,295,650 股，回购股份占公司总股本比例为 1.60%，最高成交价 5.60 元/股，最低成交价 4.90 元/股，回购资金已使用 43,452,867.60 元（不含交易费用）。

十七、其他重要事项

1、前期会计差错更正

2、其他

截至 2023 年 12 月 31 日，本公司无需要披露的其他重要事项。

十八、母公司财务报表主要项目注释

1、应收账款

(1) 按账龄披露

单位：元

| 账龄 | 期末账面余额 | 期初账面余额 |
|--------------|---------------|---------------|
| 1 年以内（含 1 年） | 29,989,239.86 | 33,253,769.89 |
| 1 至 2 年 | 1,376,770.65 | 868,862.79 |
| 2 至 3 年 | 387,388.00 | 1,570,285.99 |
| 3 年以上 | 1,312,672.61 | 677,736.45 |
| 3 至 4 年 | 634,936.16 | 534,927.00 |
| 4 至 5 年 | 534,927.00 | 142,809.45 |
| 5 年以上 | 142,809.45 | |
| 合计 | 33,066,071.12 | 36,370,655.12 |

(2) 按坏账计提方法分类披露

单位：元

| 类别 | 期末余额 | | | | | 期初余额 | | | | |
|----------------|---------------|---------|--------------|---------|---------------|---------------|---------|--------------|---------|---------------|
| | 账面余额 | | 坏账准备 | | 账面价值 | 账面余额 | | 坏账准备 | | 账面价值 |
| | 金额 | 比例 | 金额 | 计提比例 | | 金额 | 比例 | 金额 | 计提比例 | |
| 按单项计提坏账准备的应收账款 | 144,059.07 | 0.44% | 144,059.07 | 100.00% | | 1,006,005.98 | 2.77% | 1,006,005.98 | 100.00% | |
| 其中： | | | | | | | | | | |
| 按组合计提坏账准备的应收账款 | 32,922,012.05 | 99.56% | 2,569,545.06 | 7.80% | 30,352,466.99 | 35,364,649.14 | 97.23% | 2,300,569.84 | 6.51% | 33,064,079.30 |
| 其中： | | | | | | | | | | |
| 合计 | 33,066,071.12 | 100.00% | 2,713,604.13 | | 30,352,466.99 | 36,370,655.12 | 100.00% | 3,306,575.82 | | 33,064,079.30 |

按单项计提坏账准备：144,059.07 元

单位：元

| 名称 | 期初余额 | | 期末余额 | | | |
|--------|--------------|--------------|------------|------------|---------|---------------------------|
| | 账面余额 | 坏账准备 | 账面余额 | 坏账准备 | 计提比例 | 计提理由 |
| 凯里中心医院 | 1,006,005.98 | 1,006,005.98 | 144,059.07 | 144,059.07 | 100.00% | 法院已判决，但对方未执行，本期通过变卖资产收回部分 |
| 合计 | 1,006,005.98 | 1,006,005.98 | 144,059.07 | 144,059.07 | | |

按组合计提坏账准备：2,569,545.06 元

单位：元

| 名称 | 期末余额 | | |
|---------|---------------|--------------|---------|
| | 账面余额 | 坏账准备 | 计提比例 |
| 1 年以内 | 29,989,239.86 | 1,499,461.99 | 5.00% |
| 1 至 2 年 | 1,376,770.65 | 137,677.07 | 10.00% |
| 2 至 3 年 | 387,388.00 | 116,216.40 | 30.00% |
| 3 至 4 年 | 490,877.09 | 245,438.55 | 50.00% |
| 4 至 5 年 | 534,927.00 | 427,941.60 | 80.00% |
| 5 年以上 | 142,809.45 | 142,809.45 | 100.00% |
| 合计 | 32,922,012.05 | 2,569,545.06 | |

确定该组合依据的说明：

如是按照预期信用损失一般模型计提应收账款坏账准备：

适用 不适用**(3) 本期计提、收回或转回的坏账准备情况**

本期计提坏账准备情况：

单位：元

| 类别 | 期初余额 | 本期变动金额 | | | | 期末余额 |
|------------------|--------------|------------|------------|----|----|--------------|
| | | 计提 | 收回或转回 | 核销 | 其他 | |
| 按单项评估计提坏账准备的应收账款 | 1,006,005.98 | | 861,946.91 | | | 144,059.07 |
| 按组合计提坏账准备的应收账款 | 2,300,569.84 | 268,975.22 | | | | 2,569,545.06 |
| 合计 | 3,306,575.82 | 268,975.22 | 861,946.91 | | | 2,713,604.13 |

其中本期坏账准备收回或转回金额重要的：

单位：元

| 单位名称 | 收回或转回金额 | 转回原因 | 收回方式 | 确定原坏账准备计提比例的依据及其合理性 |
|--------|------------|---------|------|---------------------|
| 凯里中心医院 | 861,946.91 | 单项计提后收回 | 现金收款 | |
| 合计 | 861,946.91 | | | |

(4) 按欠款方归集的期末余额前五名的应收账款和合同资产情况

单位：元

| 单位名称 | 应收账款期末余额 | 合同资产期末余额 | 应收账款和合同资产期末余额 | 占应收账款和合同资产期末余额合计数的比例 | 应收账款坏账准备和合同资产减值准备期末余额 |
|------|--------------|----------|---------------|----------------------|-----------------------|
| 客户 1 | 2,769,009.85 | | 2,769,009.85 | 8.37% | 138,450.49 |
| 客户 2 | 2,572,077.30 | | 2,572,077.30 | 7.78% | 128,603.87 |
| 客户 3 | 1,807,183.36 | | 1,807,183.36 | 5.47% | 90,359.17 |
| 客户 4 | 1,307,362.91 | | 1,307,362.91 | 3.95% | 65,368.15 |
| 客户 5 | 990,410.00 | | 990,410.00 | 3.00% | 49,520.50 |
| 合计 | 9,446,043.42 | | 9,446,043.42 | 28.57% | 472,302.18 |

2、其他应收款

单位：元

| 项目 | 期末余额 | 期初余额 |
|-------|---------------|--------------|
| 其他应收款 | 24,677,332.80 | 2,273,309.83 |
| 合计 | 24,677,332.80 | 2,273,309.83 |

(1) 其他应收款

1) 其他应收款按款项性质分类情况

单位：元

| 款项性质 | 期末账面余额 | 期初账面余额 |
|-------|---------------|--------------|
| 保证金 | 1,919,383.11 | 1,234,085.10 |
| 子公司往来 | 19,387,207.58 | 679,369.20 |
| 其他 | 5,354,733.00 | 1,240,882.89 |
| 合计 | 26,661,323.69 | 3,154,337.19 |

2) 按账龄披露

单位：元

| 账龄 | 期末账面余额 | 期初账面余额 |
|--------------|---------------|--------------|
| 1 年以内（含 1 年） | 24,902,989.59 | 1,589,951.19 |
| 1 至 2 年 | 910,441.10 | 667,391.00 |
| 2 至 3 年 | 149,937.00 | 371,589.00 |
| 3 年以上 | 697,956.00 | 525,406.00 |
| 3 至 4 年 | 172,550.00 | 345,556.00 |
| 4 至 5 年 | 345,556.00 | 29,650.00 |
| 5 年以上 | 179,850.00 | 150,200.00 |
| 合计 | 26,661,323.69 | 3,154,337.19 |

3) 按坏账计提方法分类披露

单位：元

| 坏账准备 | 第一阶段 | 第二阶段 | 第三阶段 | 合计 |
|---------------------|----------------|----------------------|----------------------|--------------|
| | 未来 12 个月预期信用损失 | 整个存续期预期信用损失(未发生信用减值) | 整个存续期预期信用损失(已发生信用减值) | |
| 2023 年 1 月 1 日余额 | 361,812.82 | 37,982.54 | 481,232.00 | 881,027.36 |
| 2023 年 1 月 1 日余额在本期 | | | | |
| 本期计提 | 1,047,540.17 | 235,423.36 | | 1,282,963.53 |
| 本期转回 | | | 180,000.00 | 180,000.00 |
| 2023 年 12 月 31 日余额 | 1,409,352.99 | 273,405.90 | 301,232.00 | 1,983,990.89 |

各阶段划分依据和坏账准备计提比例

损失准备本期变动金额重大的账面余额变动情况

适用 不适用

其中：第三阶段已发生信用减值的其他应收款明细：

| 单位名称 | 账面余额 | 坏账准备 | 账龄 | 预期信用损失率(%) | 计提理由 |
|-------------|------------|------------|-------|------------|--------------------------|
| 江西省云盛置业有限公司 | 301,232.00 | 301,232.00 | 4-5 年 | 100.00 | 债务人公司法定代表人为失信被执行人，预计无法收回 |
| 合计 | 301,232.00 | 301,232.00 | --- | --- | --- |

4) 本期计提、收回或转回的坏账准备情况

本期计提坏账准备情况：

单位：元

| 类别 | 期初余额 | 本期变动金额 | | | | 期末余额 |
|--------------|------------|--------------|------------|-------|----|--------------|
| | | 计提 | 收回或转回 | 转销或核销 | 其他 | |
| 其他应收款项计提坏账准备 | 881,027.36 | 1,282,963.53 | 180,000.00 | | | 1,983,990.89 |
| 合计 | 881,027.36 | 1,282,963.53 | 180,000.00 | | | 1,983,990.89 |

5) 按欠款方归集的期末余额前五名的其他应收款情况

单位：元

| 单位名称 | 款项的性质 | 期末余额 | 账龄 | 占其他 应收款 期末余 额合计 数的比 例 | 坏账准备期末余 额 |
|-----------------|------------|---------------|------|--------------------------------------|--------------|
| 四川威力生医疗科技有限公司 | 合并范围内关联方往来 | 16,000,071.30 | 1年以内 | 60.01% | 800,003.57 |
| 江西圣丹康医学科技有限公司 | 合并范围内关联方往来 | 2,524,934.87 | 1年以内 | 9.47% | 126,246.74 |
| 江西钶维肽生物科技有限公司 | 合并范围内关联方往来 | 722,020.34 | 1年以内 | 2.71% | 36,101.02 |
| 考特斯机械科技(佛山)有限公司 | 往来款及其他 | 2,580,000.00 | 1年以内 | 9.68% | 129,000.00 |
| 中国科学院化学研究所 | 往来款及其他 | 600,000.00 | 1年以内 | 2.25% | 30,000.00 |
| 合计 | | 22,427,026.51 | | 84.12% | 1,121,351.33 |

3、长期股权投资

单位：元

| 项目 | 期末余额 | | | 期初余额 | | |
|------------|----------------|------|----------------|----------------|------|----------------|
| | 账面余额 | 减值准备 | 账面价值 | 账面余额 | 减值准备 | 账面价值 |
| 对子公司投资 | 461,532,724.00 | | 461,532,724.00 | 460,820,002.00 | | 460,820,002.00 |
| 对联营、合营企业投资 | 30,412,374.19 | | 30,412,374.19 | 29,732,533.29 | | 29,732,533.29 |
| 合计 | 491,945,098.19 | | 491,945,098.19 | 490,552,535.29 | | 490,552,535.29 |

(1) 对子公司投资

单位：元

| 被投资单位 | 期初余额（账面价值） | 减值准备期初余额 | 本期增减变动 | | | | 期末余额（账面价值） | 减值准备期末余额 |
|----------------|----------------|----------|------------|-----------|--------|----|----------------|----------|
| | | | 追加投资 | 减少投资 | 计提减值准备 | 其他 | | |
| 云南三鑫医疗科技有限公司 | 153,152,511.00 | | 345,804.00 | | | | 153,498,315.00 | |
| 江西赣医健康产业投资有限公司 | 10,000,000.00 | | | | | | 10,000,000.00 | |
| 黑龙江鑫品晰医疗科技有限公司 | 9,876,441.00 | | 127,578.00 | | | | 10,004,019.00 | |
| 江西鑫威康贸易有限公司 | 1,413,913.00 | | | 18,504.00 | | | 1,395,409.00 | |
| 四川威力生医疗科技有限公司 | 200,772,332.00 | | | 13,890.00 | | | 200,786,222.00 | |
| 宁波菲拉尔医疗用品有限公司 | 82,604,805.00 | | 271,734.00 | | | | 82,876,539.00 | |
| 江西圣丹康医学科技有限公司 | 3,000,000.00 | | | | | | 3,000,000.00 | |
| 合计 | 460,820,002.00 | | 745,116.00 | 32,394.00 | | | 461,532,724.00 | |

(2) 对联营、合营企业投资

单位：元

| 被投资单位 | 期初余额 (账面价值) | 减值准备 期初余额 | 本期增减变动 | | | | | | | 期末余额 (账面价值) | 减值准备 期末余额 | |
|----------------------------------|-----------------------|--------------|--------|------|----------------|----------|----------------|-------------|--------|----------------|-----------------------|----|
| | | | 追加投资 | 减少投资 | 权益法下确认的投资损益 | 其他综合收益调整 | 其他权益变动 | 宣告发放现金股利或利润 | 计提减值准备 | | | 其他 |
| 一、合营企业 | | | | | | | | | | | | |
| 二、联营企业 | | | | | | | | | | | | |
| 厦门 精配 软件 工程 有限 公司 | 29,73 2,533 .29 | | | | 220,6 84.72 | | 459,1 56.18 | | | | 30,41 2,374 .19 | |
| 小计 | 29,73 2,533 .29 | | | | 220,6 84.72 | | 459,1 56.18 | | | | 30,41 2,374 .19 | |
| 合计 | 29,73 2,533 .29 | | | | 220,6 84.72 | | 459,1 56.18 | | | | 30,41 2,374 .19 | |

可收回金额按公允价值减去处置费用后的净额确定

适用 不适用

可收回金额按预计未来现金流量的现值确定

适用 不适用

4、营业收入和营业成本

单位：元

| 项目 | 本期发生额 | | 上期发生额 | |
|------|------------------|----------------|------------------|----------------|
| | 收入 | 成本 | 收入 | 成本 |
| 主营业务 | 1,055,813,695.39 | 723,668,882.83 | 1,127,195,759.92 | 773,034,237.41 |
| 其他业务 | 10,445,432.08 | 8,503,585.67 | 5,952,995.84 | 4,955,968.92 |
| 合计 | 1,066,259,127.47 | 732,172,468.50 | 1,133,148,755.76 | 777,990,206.33 |

营业收入、营业成本的分解信息：

单位：元

| 合同分类 | 分部 1 | | 合计 | |
|------------|------------------|----------------|------------------|----------------|
| | 营业收入 | 营业成本 | 营业收入 | 营业成本 |
| 业务类型 | 1,066,259,127.47 | 732,172,468.50 | 1,066,259,127.47 | 732,172,468.50 |
| 其中： | | | | |
| 血液净化类 | 817,415,933.02 | 562,459,371.68 | 817,415,933.02 | 562,459,371.68 |
| 输注类 | 234,027,221.50 | 157,812,900.39 | 234,027,221.50 | 157,812,900.39 |
| 心胸外科类 | | | | |
| 其他类 | 14,815,972.95 | 11,900,196.43 | 14,815,972.95 | 11,900,196.43 |
| 按经营地区分类 | 1,066,259,127.47 | 732,172,468.50 | 1,066,259,127.47 | 732,172,468.50 |
| 其中： | | | | |
| 国内 | 892,324,441.08 | 608,858,871.17 | 892,324,441.08 | 608,858,871.17 |
| 国外 | 173,934,686.39 | 123,313,597.33 | 173,934,686.39 | 123,313,597.33 |
| 按商品转让的时间分类 | 1,066,259,127.47 | 732,172,468.50 | 1,066,259,127.47 | 732,172,468.50 |
| 其中： | | | | |
| 在某一时点确认 | 1,064,824,975.32 | 730,860,067.27 | 1,064,824,975.32 | 730,860,067.27 |
| 在某一时段内确认 | 1,434,152.15 | 1,312,401.23 | 1,434,152.15 | 1,312,401.23 |
| 按销售渠道分类 | 1,066,259,127.47 | 732,172,468.50 | 1,066,259,127.47 | 732,172,468.50 |
| 其中： | | | | |
| 经销 | 844,071,103.80 | 571,068,837.06 | 844,071,103.80 | 571,068,837.06 |
| 直销 | 222,188,023.67 | 161,103,631.44 | 222,188,023.67 | 161,103,631.44 |
| 合计 | 1,066,259,127.47 | 732,172,468.50 | 1,066,259,127.47 | 732,172,468.50 |

5、投资收益

单位：元

| 项目 | 本期发生额 | 上期发生额 |
|------------------|---------------|---------------|
| 权益法核算的长期股权投资收益 | 220,684.72 | -267,466.71 |
| 债权投资在持有期间取得的利息收入 | 3,566,404.47 | 3,089,666.65 |
| 票据贴现 | -91,698.44 | -2,067,305.87 |
| 银行理财收益 | 5,228,494.90 | 597,735.82 |
| 成本法核算的长期股权投资分配股利 | 8,879,100.00 | 13,722,465.00 |
| 合计 | 17,802,985.65 | 15,075,094.89 |

十九、补充资料

1、当期非经常性损益明细表

适用 不适用

单位：元

| 项目 | 金额 | 说明 |
|--|---------------|----|
| 非流动性资产处置损益 | -223,639.25 | |
| 计入当期损益的政府补助（与公司正常经营业务密切相关，符合国家政策规定、按照确定的标准享有、对公司损益产生持续影响的政府补助除外） | 25,269,466.45 | |
| 除同公司正常经营业务相关的有效套期保值业务外，非金融企业持有金融资产和金融负债产生的公允价值变动损益以及处置金融资产和金融负债产生的损益 | 4,864,268.84 | |
| 委托他人投资或管理资产的损益 | 5,993,942.77 | |
| 单独进行减值测试的应收款项减值准备转回 | 1,041,946.91 | |
| 除上述各项之外的其他营业外收入和支出 | -5,557,338.76 | |
| 减：所得税影响额 | 4,469,535.96 | |
| 少数股东权益影响额（税后） | 1,180,227.01 | |
| 合计 | 25,738,883.99 | -- |

其他符合非经常性损益定义的损益项目的具体情况：

适用 不适用

公司不存在其他符合非经常性损益定义的损益项目的具体情况。

将《公开发行证券的公司信息披露解释性公告第 1 号——非经常性损益》中列举的非经常性损益项目界定为经常性损益项目的情况说明

适用 不适用

2、净资产收益率及每股收益

| 报告期利润 | 加权平均净资产收益率 | 每股收益 | |
|-------------------------|------------|-------------|-------------|
| | | 基本每股收益（元/股） | 稀释每股收益（元/股） |
| 归属于公司普通股股东的净利润 | 18.02% | 0.3987 | 0.3984 |
| 扣除非经常性损益后归属于公司普通股股东的净利润 | 15.78% | 0.3489 | 0.3487 |