

安科瑞电气股份有限公司 2021 年年度报告摘要

一、重要提示

本年度报告摘要来自年度报告全文，为全面了解本公司的经营成果、财务状况及未来发展规划，投资者应当到证监会指定媒体仔细阅读年度报告全文。

除下列董事外，其他董事亲自出席了审议本次年报的董事会会议

未亲自出席董事姓名	未亲自出席董事职务	未亲自出席会议原因	被委托人姓名
-----------	-----------	-----------	--------

天健会计师事务所（特殊普通合伙）对本年度公司财务报告的审计意见为：标准的无保留意见。

本报告期会计师事务所变更情况：公司本年度会计师事务所由变更为天健会计师事务所（特殊普通合伙）。

非标准审计意见提示

适用 不适用

公司上市时未盈利且目前未实现盈利

适用 不适用

董事会审议的报告期普通股利润分配预案或公积金转增股本预案

适用 不适用

公司经本次董事会审议通过的普通股利润分配预案为：以 211,627,525 为基数，向全体股东每 10 股派发现金红利 2.00 元（含税），送红股 0 股（含税），以资本公积金向全体股东每 10 股转增 0 股。

董事会决议通过的本报告期优先股利润分配预案

适用 不适用

二、公司基本情况

1、公司简介

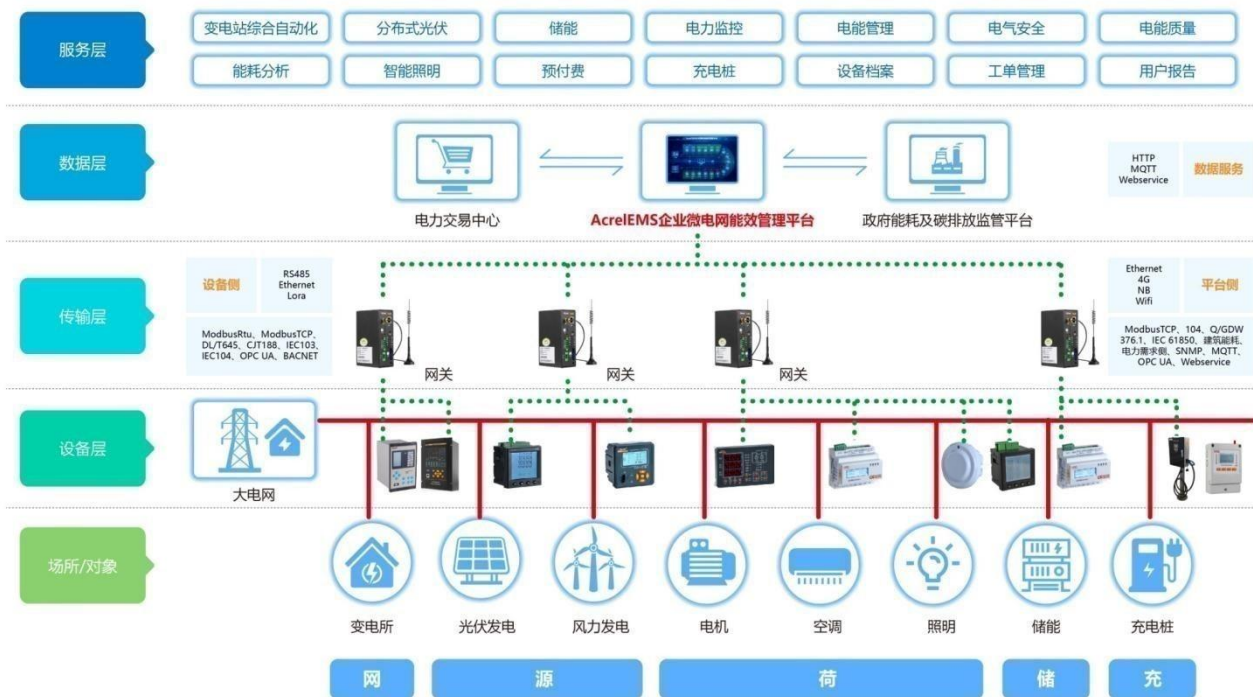
股票简称	安科瑞	股票代码	300286
股票上市交易所	深圳证券交易所		
联系人和联系方式	董事会秘书	证券事务代表	
姓名	罗叶兰	石蔚	
办公地址	上海市嘉定区育绿路 253 号	上海市嘉定区育绿路 253 号	
传真	021-69158330	021-69158330	
电话	021-69158331	021-69158331	
电子信箱	acrel@acrel.cn	shiw@acrel.cn	

2、报告期主要业务或产品简介

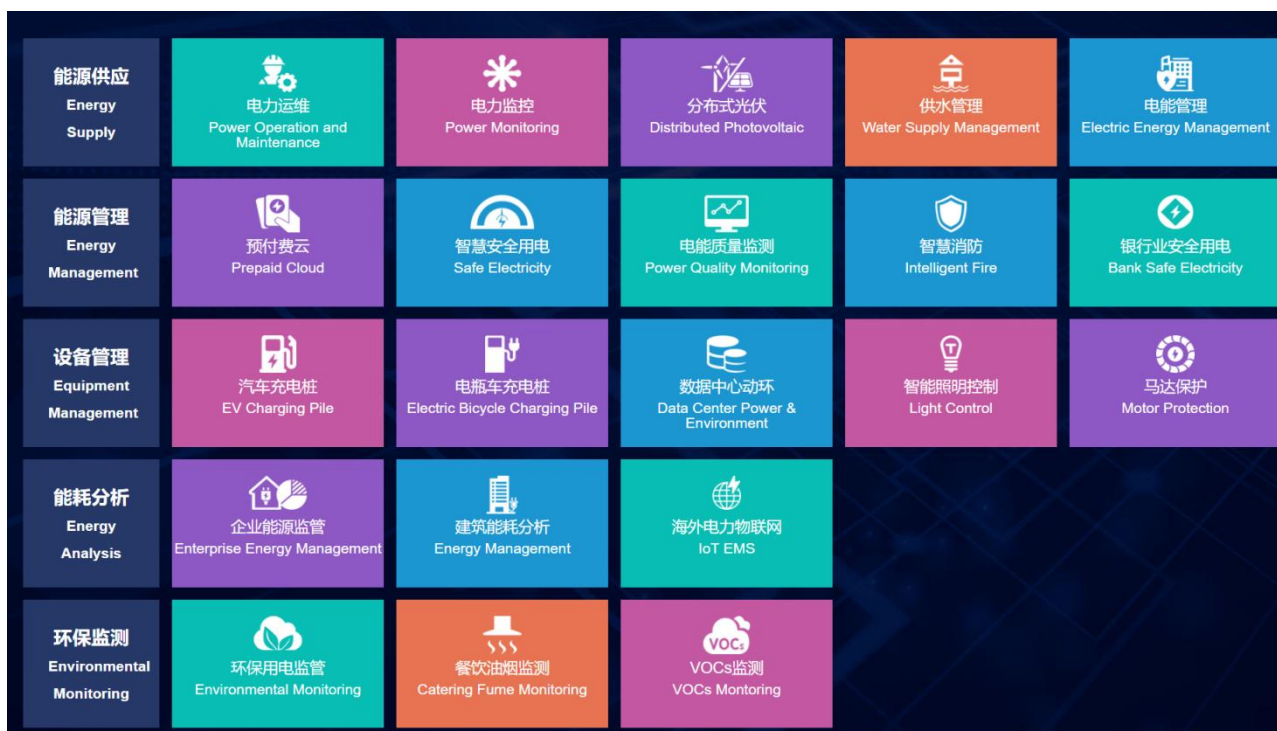
公司专注于从事中低压企业微电网能效管理所需的设备和系统的研发、生产、销售及服务，是一家硬件生产与软件开发相结合的高新技术企业与软件企业，具备为用户提供智能电力运维、能效分析、电气安全等多方面系统解决方案的能力。结合互联网、物联网和边缘计算技术，公司现已推出多套企业微电网能效管理的云平台与系统解决方案，并基于这些方案针对不同行业的需求进行细分，实现了企业微电网能源

可视化管理和能源数据服务，满足客户个性化、定制化需求,形成了通过为客户提供更多附加价值的方式带动硬件销售的模式。

公司产品包括企业微电网能效管理系统及产品和电量传感器等，从电量传感器、电力测控与保护装置到边缘计算网关、云平台，形成了“云-边-端”完整的产品生态体系。企业微电网能效管理系统及产品包括变电站综合自动化系统、能效管理系统、电气消防及用电安全系统等多个子系统及相应配套所需的端设备（用户端智能电力仪表、边缘计算网关等）。截止目前，公司拥有27个产品线，包含21个功能模块，形成了23个行业解决方案（如商业建筑、学校、医院、高速公路、工业企业、新能源等）。



产品生态图



产品功能模块图

3、主要会计数据和财务指标

(1) 近三年主要会计数据和财务指标

公司是否需追溯调整或重述以前年度会计数据

是 否

单位：元

	2021 年末	2020 年末	本年末比上年末增减	2019 年末
总资产	1,415,285,665.45	1,153,055,159.01	22.74%	1,120,955,141.11
归属于上市公司股东的净资产	983,998,312.18	816,173,137.64	20.56%	758,398,212.32
	2021 年	2020 年	本年比上年增减	2019 年
营业收入	1,016,982,797.32	718,747,942.92	41.49%	600,208,305.71
归属于上市公司股东的净利润	170,065,171.68	121,439,043.47	40.04%	113,273,302.12
归属于上市公司股东的扣除非经常性损益的净利润	155,903,551.89	108,105,843.30	44.21%	92,831,590.53
经营活动产生的现金流量净额	112,476,566.39	-44,396,950.91	353.34%	163,273,264.53
基本每股收益（元/股）	0.84	0.60	40.00%	0.54
稀释每股收益（元/股）	0.82	0.59	38.98%	0.54
加权平均净资产收益率	19.05%	15.88%	3.17%	14.84%

(2) 分季度主要会计数据

单位：元

	第一季度	第二季度	第三季度	第四季度
--	------	------	------	------

营业收入	200,353,262.99	272,429,958.32	265,986,728.85	278,212,847.16
归属于上市公司股东的净利润	30,801,483.70	62,483,448.91	42,570,113.69	34,210,125.38
归属于上市公司股东的扣除非经常性损益的净利润	29,060,472.50	57,434,019.77	40,688,862.55	28,720,197.07
经营活动产生的现金流量净额	15,033,727.55	77,642,847.00	17,190,737.15	2,609,254.69

上述财务指标或其加总数是否与公司已披露季度报告、半年度报告相关财务指标存在重大差异

是 否

4、股本及股东情况

(1) 普通股股东和表决权恢复的优先股股东数量及前 10 名股东持股情况表

单位：股

报告期末普通股股东总数	9,000	年度报告披露日前一个月末普通股股东总数	7,844	报告期末表决权恢复的优先股股东总数	0	持有特别表决权股份的股东总数（如有）	0
前 10 名股东持股情况							
股东名称	股东性质	持股比例	持股数量	持有有限售条件的股份数量	质押、标记或冻结情况		
					股份状态	数量	
周中	境内自然人	18.25%	39,197,988	29,398,491			
上海前航投资有限公司	境内非国有法人	17.18%	36,900,000				
吴建明	境内自然人	7.77%	16,679,436				
朱芳	境内自然人	6.05%	12,991,452	9,743,589			
姜龙	境内自然人	5.37%	11,541,666				
汤建军	境内自然人	3.33%	7,147,346				
安科瑞电气股份有限公司—第三期员工持股计划	其他	2.00%	4,300,060				
兴业银行股份有限公司—兴全趋势投资混合型证券投资基金	其他	1.87%	4,021,175				
招商银行股份有限公司—兴全轻资产投资混合型证券投资基金（LOF）	其他	1.77%	3,796,128				
安科瑞电气股份有限公司	其他	1.54%	3,310,000				

司一第二期 员工持股计 划						
上述股东关联关系或一致 行动的说明	周中持有前航投资 385 万元股权，出资比例 62.60%。					

公司是否具有表决权差异安排

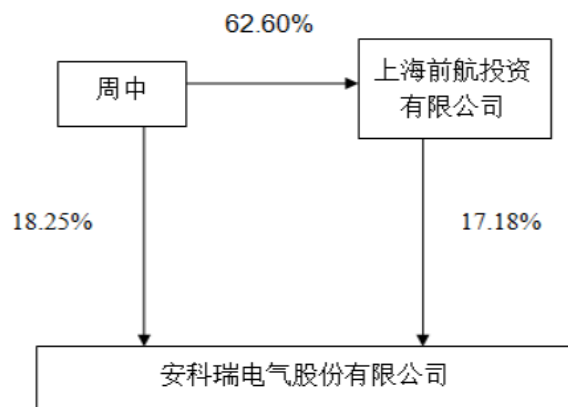
适用 不适用

(2) 公司优先股股东总数及前 10 名优先股股东持股情况表

适用 不适用

公司报告期无优先股股东持股情况。

(3) 以方框图形式披露公司与实际控制人之间的产权及控制关系



5、在年度报告批准报出日存续的债券情况

适用 不适用

三、重要事项

无

安科瑞电气股份有限公司

董事长（签署）：周中

2022年3月30日