



## 资产负债表

编制单位：天邦食品股份有限公司

2023年6月30日

金额单位：元

| 项 目            | 合 并                      |                          | 母 公 司                    |                          |
|----------------|--------------------------|--------------------------|--------------------------|--------------------------|
|                | 2023年6月30日               | 2022年12月31日              | 2023年6月30日               | 2022年12月31日              |
| 流动资产           |                          |                          |                          |                          |
| 货币资金           | 1,093,504,163.95         | 970,464,846.67           | 379,504,859.27           | 666,866,952.24           |
| △结算备付金         | -                        | -                        | -                        | -                        |
| △拆出资金          | -                        | -                        | -                        | -                        |
| 交易性金融资产        | -                        | -                        | -                        | -                        |
| 衍生金融资产         | -                        | -                        | -                        | -                        |
| 应收票据           | -                        | -                        | -                        | -                        |
| 应收账款           | 64,188,400.71            | 62,275,834.07            | -                        | -                        |
| 应收款项融资         | -                        | -                        | -                        | -                        |
| 预付款项           | 15,417,773.60            | 19,374,540.54            | -                        | -                        |
| △应收保费          | -                        | -                        | -                        | -                        |
| △应收分保账款        | -                        | -                        | -                        | -                        |
| △应收分保合同准备金     | -                        | -                        | -                        | -                        |
| 其他应收款          | 51,963,508.96            | 548,578,504.29           | 4,023,277,942.80         | 2,931,638,833.82         |
| 其中：应收利息        | -                        | -                        | -                        | -                        |
| 应收股利           | -                        | -                        | -                        | -                        |
| △买入返售金融资产      | -                        | -                        | -                        | -                        |
| 存货             | 2,870,043,259.56         | 2,631,545,098.91         | -                        | -                        |
| 合同资产           | -                        | -                        | -                        | -                        |
| 持有待售资产         | -                        | -                        | -                        | -                        |
| 一年内到期的非流动资产    | -                        | -                        | -                        | -                        |
| 其他流动资产         | 91,807,512.57            | 89,521,298.06            | 1,596,297.88             | 1,758,615.49             |
| <b>流动资产合计</b>  | <b>4,186,924,619.35</b>  | <b>4,321,760,122.54</b>  | <b>4,404,379,099.95</b>  | <b>3,600,264,401.55</b>  |
| 非流动资产          |                          |                          |                          |                          |
| △发放贷款和垫款       |                          |                          |                          |                          |
| 债权投资           |                          |                          |                          |                          |
| 其他债权投资         |                          |                          |                          |                          |
| 长期应收款          |                          |                          |                          |                          |
| 长期股权投资         | 1,370,082,780.34         | 1,354,256,161.35         | 8,159,422,671.11         | 8,175,657,556.10         |
| 其他权益工具投资       |                          |                          |                          |                          |
| 其他非流动金融资产      | 5,000,000.00             | 15,000,000.00            | -                        | 10,000,000.00            |
| 投资性房地产         | 35,376,199.32            | 35,884,361.37            | -                        | -                        |
| 固定资产           | 7,886,395,619.54         | 7,756,902,763.40         | 10,195,424.54            | 10,833,568.62            |
| 在建工程           | 1,082,868,930.31         | 1,311,339,437.32         | 365,526.50               | 19,492,008.98            |
| 生产性生物资产        | 1,147,560,073.92         | 1,143,939,495.54         | -                        | -                        |
| 油气资产           | -                        | -                        | -                        | -                        |
| 使用权资产          | 2,941,060,889.71         | 3,120,582,803.96         | 3,586,195.07             | 5,062,031.59             |
| 无形资产           | 60,301,139.49            | 42,402,303.93            | 27,571,900.51            | 11,201,057.14            |
| 开发支出           | -                        | -                        | -                        | -                        |
| 商誉             | 322,907,819.72           | 322,907,819.72           | -                        | -                        |
| 长期待摊费用         | 82,357,585.05            | 86,800,948.86            | 3,675,050.50             | 4,311,111.11             |
| 递延所得税资产        | 1,282,383.52             | 1,369,592.80             | -                        | -                        |
| 其他非流动资产        | 66,567,320.93            | 38,386,160.82            | 10,643,368.61            | 398,889.90               |
| <b>非流动资产合计</b> | <b>15,001,760,741.85</b> | <b>15,229,771,849.07</b> | <b>8,215,460,136.84</b>  | <b>8,236,956,223.44</b>  |
| <b>资产总计</b>    | <b>19,188,685,361.20</b> | <b>19,551,531,971.61</b> | <b>12,619,839,236.79</b> | <b>11,837,220,624.99</b> |

法定代表人：

*张明*

主管会计工作负责人：

*张明*

会计机构负责人：

杜超




## 资产负债表（续）

编制单位：天邦食品股份有限公司

2023年6月30日

金额单位：元

| 项 目                 | 合 并                      |                          | 母 公 司                    |                          |
|---------------------|--------------------------|--------------------------|--------------------------|--------------------------|
|                     | 2023年6月30日               | 2022年12月31日              | 2023年6月30日               | 2022年12月31日              |
| 流动负债                |                          |                          |                          |                          |
| 短期借款                | 2,830,998,625.02         | 2,542,442,298.34         | 2,400,921,013.91         | 1,934,196,416.68         |
| △向中央银行借款            | -                        | -                        | -                        | -                        |
| △拆入资金               | -                        | -                        | -                        | -                        |
| 交易性金融负债             | -                        | -                        | -                        | -                        |
| 衍生金融负债              | -                        | -                        | -                        | -                        |
| 应付票据                | 429,976,126.59           | 480,976,126.59           | 200,000,000.00           | 351,000,000.00           |
| 应付账款                | 3,352,127,025.38         | 2,827,505,842.43         | 154,793,504.96           | 86,132,489.99            |
| 预收款项                | 4,346,702.69             | 2,232,376.13             | -                        | -                        |
| 合同负债                | 57,628,844.29            | 50,016,674.33            | -                        | -                        |
| △卖出回购金融资产款          | -                        | -                        | -                        | -                        |
| △吸收存款及同业存放          | -                        | -                        | -                        | -                        |
| △代理买卖证券款            | -                        | -                        | -                        | -                        |
| △代理承销证券款            | -                        | -                        | -                        | -                        |
| 应付职工薪酬              | 125,985,403.62           | 208,473,124.65           | 3,457,101.73             | 11,375,098.82            |
| 应交税费                | 8,492,229.52             | 9,102,316.55             | 199,138.71               | 145,903.56               |
| 其他应付款               | 4,619,899,381.44         | 4,251,433,110.32         | 2,849,494,899.85         | 2,235,239,981.80         |
| 其中：应付利息             | -                        | -                        | -                        | -                        |
| 应付股利                | -                        | -                        | -                        | -                        |
| △应付手续费及佣金           | -                        | -                        | -                        | -                        |
| △应付分保账款             | -                        | -                        | -                        | -                        |
| 持有待售负债              | -                        | -                        | -                        | -                        |
| 一年内到期的非流动负债         | 1,239,464,054.52         | 1,352,907,283.10         | 250,055,005.86           | 159,345,470.57           |
| 其他流动负债              | 1,536,690.30             | 1,116,151.16             | -                        | -                        |
| <b>流动负债合计</b>       | <b>12,670,455,083.37</b> | <b>11,726,205,303.60</b> | <b>5,858,920,665.02</b>  | <b>4,777,435,361.42</b>  |
| 非流动负债               |                          |                          |                          |                          |
| △保险合同准备金            |                          |                          |                          |                          |
| 长期借款                | 881,732,013.51           | 1,038,200,000.00         | 328,824,746.67           | 458,850,000.00           |
| 应付债券                | -                        | -                        | -                        | -                        |
| 其中：优先股              | -                        | -                        | -                        | -                        |
| 永续债                 | -                        | -                        | -                        | -                        |
| 租赁负债                | 2,488,455,145.84         | 2,423,748,726.76         | 230,488.75               | 1,469,633.50             |
| 长期应付款               | 315,812,733.62           | 276,305,455.34           | -                        | -                        |
| 长期应付职工薪酬            | -                        | -                        | -                        | -                        |
| 预计负债                | -                        | -                        | -                        | -                        |
| 递延收益                | 104,448,609.48           | 101,479,007.97           | 506,000.00               | 638,000.00               |
| 递延所得税负债             | -                        | -                        | -                        | -                        |
| 其他非流动负债             | -                        | -                        | -                        | -                        |
| <b>非流动负债合计</b>      | <b>3,790,448,502.45</b>  | <b>3,839,733,190.07</b>  | <b>329,561,235.42</b>    | <b>460,957,633.50</b>    |
| <b>负 债 合 计</b>      | <b>16,460,903,585.82</b> | <b>15,565,938,493.67</b> | <b>6,188,481,900.44</b>  | <b>5,238,392,994.92</b>  |
| 股东权益                |                          |                          |                          |                          |
| 股本                  | 1,839,192,626.00         | 1,839,192,626.00         | 1,839,192,626.00         | 1,839,192,626.00         |
| 其他权益工具              | -                        | -                        | -                        | -                        |
| 其中：优先股              | -                        | -                        | -                        | -                        |
| 永续债                 | -                        | -                        | -                        | -                        |
| 资本公积                | 3,352,833,295.85         | 3,352,833,295.85         | 3,158,153,221.97         | 3,158,153,221.97         |
| 减：库存股               | -                        | -                        | -                        | -                        |
| 其他综合收益              | -2,160,349.05            | -2,700,939.03            | -                        | -                        |
| 专项储备                | -                        | -                        | -                        | -                        |
| 盈余公积                | 304,387,974.27           | 304,387,974.27           | 309,069,536.24           | 309,069,536.24           |
| △一般风险准备             | -                        | -                        | -                        | -                        |
| 未分配利润               | -2,835,087,163.29        | -1,578,762,420.30        | 1,124,941,952.14         | 1,292,412,245.86         |
| <b>归属于母公司股东权益合计</b> | <b>2,659,166,383.78</b>  | <b>3,914,950,536.79</b>  | <b>6,431,357,336.35</b>  | <b>6,598,827,630.07</b>  |
| 少数股东权益              | 68,615,391.60            | 70,642,941.15            | -                        | -                        |
| <b>股东权益合计</b>       | <b>2,727,781,775.38</b>  | <b>3,985,593,477.94</b>  | <b>6,431,357,336.35</b>  | <b>6,598,827,630.07</b>  |
| <b>负债及股东权益合计</b>    | <b>19,188,685,361.20</b> | <b>19,551,531,971.61</b> | <b>12,619,839,236.79</b> | <b>11,837,220,624.99</b> |

法定代表人：  主管会计工作负责人：  会计机构负责人： 

# 利润表

编制单位：天津食品股份有限公司

2023年6月30日

金额单位：元

| 项 目                           | 合 并               |                  | 母 公 司           |                 |
|-------------------------------|-------------------|------------------|-----------------|-----------------|
|                               | 本期发生额             | 上期发生额            | 本期发生额           | 上期发生额           |
| 一、营业总收入                       | 4,736,454,156.79  | 3,926,069,348.97 | 1,101,434.59    | 84,221,066.42   |
| 其中：营业收入                       | 4,736,454,156.79  | 3,926,069,348.97 | 1,101,434.59    | 84,221,066.42   |
| △利息收入                         |                   |                  |                 |                 |
| △手续费及佣金收入                     |                   |                  |                 |                 |
| 二、营业总成本                       | 5,844,249,481.92  | 4,637,894,761.70 | 88,472,472.43   | 173,952,810.25  |
| 其中：营业成本                       | 5,089,494,229.38  | 3,824,923,619.66 | -               | 83,785,525.54   |
| △利息支出                         |                   |                  |                 |                 |
| △手续费及佣金支出                     |                   |                  |                 |                 |
| △退保金                          |                   |                  |                 |                 |
| △赔付支出净额                       |                   |                  |                 |                 |
| △提取保险责任准备金净额                  |                   |                  |                 |                 |
| △保单红利支出                       |                   |                  |                 |                 |
| △分保费用                         |                   |                  |                 |                 |
| 税金及附加                         | 7,990,968.38      | 6,385,586.58     | 318,302.71      | 152,098.26      |
| 销售费用                          | 21,146,081.03     | 24,011,588.40    | -               | -               |
| 管理费用                          | 467,063,339.61    | 555,217,327.43   | 37,017,814.34   | 51,926,183.64   |
| 研发费用                          | 20,428,588.57     | 14,965,554.63    | 48,702.43       | 303,206.59      |
| 财务费用                          | 238,126,274.95    | 212,391,085.00   | 51,087,652.95   | 37,785,796.22   |
| 其中：利息费用                       | 234,925,474.77    | 225,597,116.29   | 51,162,598.56   | 54,416,059.00   |
| 利息收入                          | 5,076,057.40      | 18,530,523.90    | 4,030,881.43    | 16,662,836.11   |
| 加：其他收益                        | 45,144,622.07     | 26,756,191.86    | 332,883.62      | 1,353,919.17    |
| 投资收益（损失以“-”号填列）               | 30,428,196.34     | 1,380,434,575.30 | -13,069,239.13  | 5,554,819.01    |
| 其中：对联营企业和合营企业的投资收益            | 30,428,196.34     | -39,981,690.22   | -13,069,239.13  | 5,560,634.83    |
| 以摊余成本计量的金融资产终止确认收益（损失以“-”号填列） | -                 | -                | -               | -               |
| △汇兑收益（损失以“-”号填列）              |                   |                  |                 |                 |
| 净敞口套期收益（损失以“-”号填列）            |                   |                  |                 |                 |
| 公允价值变动收益（损失以“-”号填列）           | -10,000,000.00    | -553,120.00      | -10,000,000.00  | -553,120.00     |
| 信用减值损失（损失以“-”号填列）             | 25,504,394.15     | -40,914,598.03   | -57,302,138.15  | -34,722,803.48  |
| 资产减值损失（损失以“-”号填列）             | -240,176,322.11   | -27,994,509.45   | -               | -               |
| 资产处置收益（亏损以“-”号填列）             | 1,712,093.05      | 116,220.92       | -2,340.17       | 13,843.52       |
| 三、营业利润（亏损以“-”号填列）             | -1,255,182,341.63 | 626,019,347.87   | -167,411,871.67 | -118,085,085.61 |
| 加：营业外收入                       | 28,848,557.22     | 32,230,280.13    | -               | 1,200.00        |
| 减：营业外支出                       | 30,418,951.04     | 72,196,654.51    | 53,402.05       | 12,728.33       |
| 四、利润总额（亏损总额以“-”号填列）           | -1,256,752,735.45 | 586,052,973.49   | -167,465,273.72 | -118,096,613.94 |
| 减：所得税费用                       | 129,557.09        | 1,253,311.69     | 5,020.00        | -1,431,482.68   |
| 五、净利润（净亏损以“-”号填列）             | -1,256,882,292.54 | 584,799,661.80   | -167,470,293.72 | -116,665,131.26 |
| 其中：被合并方在合并前实现的净利润             |                   |                  |                 |                 |
| （一）按经营持续性分类                   |                   |                  |                 |                 |
| 1.持续经营净利润（净亏损以“-”号填列）         | -1,256,882,292.54 | 584,799,661.80   | -167,470,293.72 | -116,665,131.26 |
| 2.终止经营净利润（净亏损以“-”号填列）         | -                 | -                | -               | -               |
| （二）按所有权归属分类                   |                   |                  |                 |                 |
| 1.归属于母公司股东的净利润（净亏损以“-”号填列）    | -1,256,324,742.99 | 583,222,938.79   | -167,470,293.72 | -116,665,131.26 |
| 2.少数股东损益（净亏损以“-”号填列）          | -557,549.55       | 1,576,723.01     | -               | -               |
| 六、其他综合收益的税后净额                 | 540,589.98        | 528,181.67       | -               | -               |
| 归属母公司所有者的其他综合收益的税后净额          | 540,589.98        | 528,181.67       | -               | -               |
| （一）不能重分类进损益的其他综合收益            |                   |                  |                 |                 |
| 1.重新计量设定受益计划变动额               |                   |                  |                 |                 |
| 2.权益法下不能转损益的其他综合收益            |                   |                  |                 |                 |
| 3.其他权益工具投资公允价值变动              |                   |                  |                 |                 |
| 4.企业自身信用风险公允价值变动              |                   |                  |                 |                 |
| （二）将重分类进损益的其他综合收益             | 540,589.98        | 528,181.67       | -               | -               |
| 1.权益法下可转损益的其他综合收益             |                   |                  |                 |                 |
| 2.其他债权投资公允价值变动                |                   |                  |                 |                 |
| 3.金融资产重分类计入其他综合收益的金额          |                   |                  |                 |                 |
| 4.其他债权投资信用减值准备                |                   |                  |                 |                 |
| 5.现金流量套期储备                    |                   |                  |                 |                 |
| 6.外币财务报表折算差额                  | 540,589.98        | 528,181.67       | -               | -               |
| 7.其他                          |                   |                  |                 |                 |
| 归属于少数股东的其他综合收益的税后净额           | -                 | -                | -               | -               |
| 七、综合收益总额                      | -1,256,341,702.56 | 585,327,843.47   | -167,470,293.72 | -116,665,131.26 |
| 归属于母公司所有者的综合收益总额              | -1,255,784,153.01 | 583,751,120.46   | -167,470,293.72 | -116,665,131.26 |
| 归属于少数股东的综合收益总额                | -557,549.55       | 1,576,723.01     | -               | -               |
| 八、每股收益                        |                   |                  |                 |                 |
| （一）基本每股收益（元/股）                | -0.6831           | 0.3171           | -               | -               |
| （二）稀释每股收益（元/股）                | -0.6831           | 0.3171           | -               | -               |

法定代表人：

*张明*

主管会计工作负责人：

*张明*

会计机构负责人：

杜超



# 现金流量表

编制单位：天津食品股份有限公司

2023年6月30日

金额单位：元

| 项 目                       | 合并                      |                         | 母公司                     |                         |
|---------------------------|-------------------------|-------------------------|-------------------------|-------------------------|
|                           | 本期发生额                   | 上期发生额                   | 本期发生额                   | 上期发生额                   |
| <b>一、经营活动产生的现金流量：</b>     |                         |                         |                         |                         |
| 销售商品、提供劳务收到的现金            | 5,362,770,521.77        | 3,958,812,473.64        | 875,019.50              | 24,947,885.90           |
| △客户存款和同业存放款项净增加额          |                         |                         |                         |                         |
| △向中央银行借款净增加额              |                         |                         |                         |                         |
| △向其他金融机构拆入资金净增加额          |                         |                         |                         |                         |
| △收到原保险合同保费取得的现金           |                         |                         |                         |                         |
| △收到再保险业务现金净额              |                         |                         |                         |                         |
| △保户储金及投资款净增加额             |                         |                         |                         |                         |
| △收取利息、手续费及佣金的现金           |                         |                         |                         |                         |
| △拆入资金净增加额                 |                         |                         |                         |                         |
| △回购业务资金净增加额               |                         |                         |                         |                         |
| △代理买卖证券收到的现金净额            |                         |                         |                         |                         |
| 收到的税费返还                   | 5,247,986.11            | 20,494,852.64           | -                       | -                       |
| 收到其他与经营活动有关的现金            | 1,203,148,856.59        | 981,067,774.42          | 77,729,388.75           | 818,528,412.11          |
| <b>经营活动现金流入小计</b>         | <b>6,571,167,364.47</b> | <b>4,960,375,100.70</b> | <b>78,604,408.25</b>    | <b>843,476,298.01</b>   |
| 购买商品、接受劳务支付的现金            | 4,433,229,573.89        | 2,901,812,532.37        | -                       | 87,421,122.72           |
| △客户贷款及垫款净增加额              |                         |                         |                         |                         |
| △存放中央银行和同业款项净增加额          |                         |                         |                         |                         |
| △支付原保险合同赔付款项的现金           |                         |                         |                         |                         |
| △拆出资金净增加额                 |                         |                         |                         |                         |
| △支付利息、手续费及佣金的现金           |                         |                         |                         |                         |
| △支付保单红利的现金                |                         |                         |                         |                         |
| 支付给职工以及为职工支付的现金           | 730,466,945.54          | 634,671,866.97          | 51,513,991.57           | 21,145,756.48           |
| 支付的各项税费                   | 11,245,101.15           | 67,775,022.86           | 298,330.38              | 58,197,266.99           |
| 支付其他与经营活动有关的现金            | 1,308,889,542.70        | 1,050,233,251.24        | 618,119,066.72          | 43,370,071.90           |
| <b>经营活动现金流出小计</b>         | <b>6,483,831,163.28</b> | <b>4,654,492,673.44</b> | <b>669,931,388.67</b>   | <b>210,134,218.09</b>   |
| <b>经营活动产生的现金流量净额</b>      | <b>87,336,201.19</b>    | <b>305,882,427.26</b>   | <b>-591,326,980.42</b>  | <b>633,342,079.92</b>   |
| <b>二、投资活动产生的现金流量：</b>     |                         |                         |                         |                         |
| 收回投资收到的现金                 | -                       | 43,483,250.00           | -                       | 200,000,000.00          |
| 取得投资收益收到的现金               | 35,280,000.00           | -                       | -                       | 8,311,322.01            |
| 处置固定资产、无形资产和其他长期资产收回的现金净额 | 15,738,356.62           | 30,297,913.50           | -                       | 23,869.68               |
| 处置子公司及其他营业单位收到的现金净额       | 520,876,690.38          | 264,888,209.90          | 499,954,690.38          | -                       |
| 收到其他与投资活动有关的现金            | -                       | -                       | -                       | 15,483,250.00           |
| <b>投资活动现金流入小计</b>         | <b>571,895,047.00</b>   | <b>338,669,373.40</b>   | <b>499,954,690.38</b>   | <b>223,818,441.69</b>   |
| 购建固定资产、无形资产和其他长期资产支付的现金   | 229,275,673.01          | 394,121,397.20          | 7,409,414.82            | 1,471,642.90            |
| 投资支付的现金                   | 36,389,378.33           | 88,566,171.82           | 40,057,687.47           | 208,457,669.32          |
| △质押贷款净增加额                 | -                       | -                       | -                       | -                       |
| 取得子公司及其他营业单位支付的现金净额       | -                       | 0.00                    | -                       | -                       |
| 支付其他与投资活动有关的现金            | -                       | -                       | -                       | 400,000,000.00          |
| <b>投资活动现金流出小计</b>         | <b>265,665,051.34</b>   | <b>482,687,569.02</b>   | <b>47,467,102.29</b>    | <b>609,929,312.22</b>   |
| <b>投资活动产生的现金流量净额</b>      | <b>306,229,995.66</b>   | <b>-144,018,195.62</b>  | <b>452,487,588.09</b>   | <b>-386,110,870.53</b>  |
| <b>三、筹资活动产生的现金流量：</b>     |                         |                         |                         |                         |
| 吸收投资收到的现金                 | -                       | -                       | -                       | -                       |
| 其中：子公司吸收少数股东投资收到的现金       | -                       | -                       | -                       | -                       |
| 取得借款收到的现金                 | 2,670,000,000.00        | 2,492,248,055.55        | 2,290,000,000.00        | 2,182,000,000.00        |
| 收到其他与筹资活动有关的现金            | 321,200,000.00          | 215,220,500.00          | -                       | -                       |
| <b>筹资活动现金流入小计</b>         | <b>2,991,200,000.00</b> | <b>2,707,468,555.55</b> | <b>2,290,000,000.00</b> | <b>2,182,000,000.00</b> |
| 偿还债务支付的现金                 | 2,475,788,603.82        | 2,615,549,415.20        | 2,178,075,000.00        | 2,481,226,000.00        |
| 分配股利、利润或偿付利息支付的现金         | 84,249,861.94           | 98,319,816.20           | 49,189,757.96           | 68,633,882.63           |
| 其中：子公司支付给少数股东的股利、利润       | -                       | -                       | -                       | -                       |
| 支付其他与筹资活动有关的现金            | 483,154,779.00          | 848,179,720.01          | 901,765.00              | 202,234,556.00          |
| <b>筹资活动现金流出小计</b>         | <b>3,043,193,244.76</b> | <b>3,562,048,951.41</b> | <b>2,228,166,522.96</b> | <b>2,752,094,438.63</b> |
| <b>筹资活动产生的现金流量净额</b>      | <b>-51,993,244.76</b>   | <b>-854,580,395.86</b>  | <b>61,833,477.04</b>    | <b>-570,094,438.63</b>  |
| <b>四、汇率变动对现金的影响</b>       | <b>43,419.49</b>        | <b>93,004.12</b>        | <b>-</b>                | <b>-</b>                |
| <b>五、现金及现金等价物净增加额</b>     | <b>341,616,371.58</b>   | <b>-692,623,160.10</b>  | <b>-77,005,915.29</b>   | <b>-322,863,229.24</b>  |
| 加：期初现金及现金等价物的余额           | 460,861,635.17          | 1,649,178,692.32        | 273,159,991.54          | 1,051,615,292.18        |
| <b>六、期末现金及现金等价物余额</b>     | <b>802,478,006.75</b>   | <b>956,555,532.22</b>   | <b>196,154,076.25</b>   | <b>728,752,062.94</b>   |

法定代表人：

主管会计工作负责人：


会计机构负责人：



# 合并股东权益变动表

金额单位:元

| 项目                    | 2023年度           |                            |                  |       |               |      |                |         |                   |    | 小计                | 少数股东权益        | 股东权益合计            |
|-----------------------|------------------|----------------------------|------------------|-------|---------------|------|----------------|---------|-------------------|----|-------------------|---------------|-------------------|
|                       | 本期金额             |                            |                  |       |               |      |                |         |                   |    |                   |               |                   |
|                       | 股本               | 其他权益工具<br>优先股<br>永续债<br>其他 | 资本公积             | 减:库存股 | 其他综合收益        | 专项储备 | 盈余公积           | △一般风险准备 | 未分配利润             | 其他 |                   |               |                   |
| 一、上年年末余额              | 1,839,192,626.00 |                            | 3,352,811,295.85 |       | -2,700,939.03 |      | 304,387,974.27 |         | -1,578,762,420.30 |    | 3,914,950,536.79  | 70,642,941.15 | 3,985,593,477.94  |
| 加:会计政策变更              |                  |                            |                  |       |               |      |                |         |                   |    |                   |               |                   |
| 前期差错更正                |                  |                            |                  |       |               |      |                |         |                   |    |                   |               |                   |
| 同一控制下企业合并             |                  |                            |                  |       |               |      |                |         |                   |    |                   |               |                   |
| 其他                    |                  |                            |                  |       |               |      |                |         |                   |    |                   |               |                   |
| 二、本年初余额               | 1,839,192,626.00 |                            | 3,352,833,295.85 |       | -2,700,939.03 |      | 304,387,974.27 |         | -1,578,762,420.30 |    | 3,914,950,536.79  | 70,642,941.15 | 3,985,593,477.94  |
| 三、本年增减变动金额(减少以“-”号填列) |                  |                            |                  |       | 540,589.98    |      |                |         | -1,256,324,742.99 |    | -1,255,784,153.01 | -2,027,549.55 | -1,257,811,702.56 |
| (一)综合收益总额             |                  |                            |                  |       | 540,589.98    |      |                |         | -1,256,324,742.99 |    | -1,255,784,153.01 | -557,549.55   | -1,256,341,702.56 |
| (二)股东投入和减少资本          |                  |                            |                  |       |               |      |                |         |                   |    |                   |               |                   |
| 1.股东投入的普通股            |                  |                            |                  |       |               |      |                |         |                   |    |                   |               |                   |
| 2.其他权益工具持有者投入资本       |                  |                            |                  |       |               |      |                |         |                   |    |                   |               |                   |
| 3.股份支付计入股东权益的金额       |                  |                            |                  |       |               |      |                |         |                   |    |                   |               |                   |
| 4.其他                  |                  |                            |                  |       |               |      |                |         |                   |    |                   |               |                   |
| (三)利润分配               |                  |                            |                  |       |               |      |                |         |                   |    |                   |               |                   |
| 1.提取盈余公积              |                  |                            |                  |       |               |      |                |         |                   |    |                   |               |                   |
| 2.提取一般风险准备            |                  |                            |                  |       |               |      |                |         |                   |    |                   |               |                   |
| 3.对股东的分配              |                  |                            |                  |       |               |      |                |         |                   |    |                   |               |                   |
| 4.其他                  |                  |                            |                  |       |               |      |                |         |                   |    |                   |               |                   |
| (四)股东权益内部结转           |                  |                            |                  |       |               |      |                |         |                   |    |                   |               |                   |
| 1.资本公积转增股本            |                  |                            |                  |       |               |      |                |         |                   |    |                   |               |                   |
| 2.盈余公积转增股本            |                  |                            |                  |       |               |      |                |         |                   |    |                   |               |                   |
| 3.盈余公积弥补亏损            |                  |                            |                  |       |               |      |                |         |                   |    |                   |               |                   |
| 4.设定受益计划变动额结转留存收益     |                  |                            |                  |       |               |      |                |         |                   |    |                   |               |                   |
| 5.其他综合收益结转留存收益        |                  |                            |                  |       |               |      |                |         |                   |    |                   |               |                   |
| 6.其他                  |                  |                            |                  |       |               |      |                |         |                   |    |                   |               |                   |
| (五)专项储备               |                  |                            |                  |       |               |      |                |         |                   |    |                   |               |                   |
| 1.本年提取                |                  |                            |                  |       |               |      |                |         |                   |    |                   |               |                   |
| 2.本年使用                |                  |                            |                  |       |               |      |                |         |                   |    |                   |               |                   |
| (六)其他                 |                  |                            |                  |       |               |      |                |         |                   |    |                   |               |                   |
| 四、本年年末余额              | 1,839,192,626.00 |                            | 3,352,833,295.85 |       | -2,160,349.05 |      | 304,387,974.27 |         | -2,835,087,163.29 |    | 2,659,166,383.78  | -1,470,000.00 | 2,727,781,775.38  |

法定代表人:  主管会计工作负责人:  会计机构负责人:  杜超

合并股东权益变动表(续)

金额单位:元

编制单位:天邦食品股份有限公司

2022年度

上期金额

| 项目                    | 合并资产负债表所有者权益     |     |        |  |                  |       |        |               |      |                | 少数股东权益 | 股东权益合计 |                  |                 |                  |
|-----------------------|------------------|-----|--------|--|------------------|-------|--------|---------------|------|----------------|--------|--------|------------------|-----------------|------------------|
|                       | 股本               |     | 其他权益工具 |  | 资本公积             | 减:库存股 | 其他综合收益 | 专项储备          | 盈余公积 | △一般风险准备        |        |        | 未分配利润            | 其他              | 小计               |
|                       | 优先股              | 永续债 | 其他     |  |                  |       |        |               |      |                |        |        |                  |                 |                  |
| 一、上年年末余额              | 1,839,192,626.00 |     |        |  | 3,381,357,669.56 |       |        | -3,684,749.75 |      | 304,387,974.27 |        |        | 3,453,039,814.79 | 257,657,339.09  | 3,710,697,153.88 |
| 加:会计政策变更              |                  |     |        |  |                  |       |        |               |      |                |        |        |                  |                 |                  |
| 前期差错更正                |                  |     |        |  |                  |       |        |               |      |                |        |        |                  |                 |                  |
| 同一控制下企业合并             |                  |     |        |  |                  |       |        |               |      |                |        |        |                  |                 |                  |
| 其他                    |                  |     |        |  |                  |       |        |               |      |                |        |        |                  |                 |                  |
| 二、本年初余额               | 1,839,192,626.00 |     |        |  | 3,381,357,669.56 |       |        | -3,684,749.75 |      | 304,387,974.27 |        |        | 3,453,039,814.79 | 257,657,339.09  | 3,710,697,153.88 |
| 三、本年增减变动金额(减少以“-”号填列) |                  |     |        |  | -28,524,373.71   |       |        | 983,810.72    |      |                |        |        | 461,910,722.00   | -187,023,222.91 | 274,887,499.09   |
| (一)综合收益总额             |                  |     |        |  |                  |       |        | 983,810.72    |      |                |        |        | 490,435,095.71   | -12,337,089.15  | 477,898,006.56   |
| (二)股东投入和减少资本          |                  |     |        |  |                  |       |        |               |      |                |        |        |                  | -200,000,000.00 | -200,000,000.00  |
| 1.股东投入的普通股            |                  |     |        |  |                  |       |        |               |      |                |        |        |                  |                 |                  |
| 2.其他权益工具持有者投入资本       |                  |     |        |  |                  |       |        |               |      |                |        |        |                  |                 |                  |
| 3.股份支付计入股东权益的金额       |                  |     |        |  |                  |       |        |               |      |                |        |        |                  |                 |                  |
| 4.其他                  |                  |     |        |  |                  |       |        |               |      |                |        |        |                  |                 |                  |
| (三)利润分配               |                  |     |        |  |                  |       |        |               |      |                |        |        |                  |                 |                  |
| 1.提取盈余公积              |                  |     |        |  |                  |       |        |               |      |                |        |        |                  |                 |                  |
| 2.提取一般风险准备            |                  |     |        |  |                  |       |        |               |      |                |        |        |                  |                 |                  |
| 3.对股东的分配              |                  |     |        |  |                  |       |        |               |      |                |        |        |                  |                 |                  |
| 4.其他                  |                  |     |        |  |                  |       |        |               |      |                |        |        |                  |                 |                  |
| (四)股东权益内部结转           |                  |     |        |  |                  |       |        |               |      |                |        |        |                  |                 |                  |
| 1.资本公积转增股本            |                  |     |        |  |                  |       |        |               |      |                |        |        |                  |                 |                  |
| 2.盈余公积转增股本            |                  |     |        |  |                  |       |        |               |      |                |        |        |                  |                 |                  |
| 3.盈余公积弥补亏损            |                  |     |        |  |                  |       |        |               |      |                |        |        |                  |                 |                  |
| 4.设定受益计划变动额结转留存收益     |                  |     |        |  |                  |       |        |               |      |                |        |        |                  |                 |                  |
| 5.其他综合收益结转留存收益        |                  |     |        |  |                  |       |        |               |      |                |        |        |                  |                 |                  |
| 6.其他                  |                  |     |        |  |                  |       |        |               |      |                |        |        |                  |                 |                  |
| (五)专项储备提取和使用          |                  |     |        |  |                  |       |        |               |      |                |        |        |                  |                 |                  |
| 1.本年提取                |                  |     |        |  |                  |       |        |               |      |                |        |        |                  |                 |                  |
| 2.本年使用                |                  |     |        |  |                  |       |        |               |      |                |        |        |                  |                 |                  |
| (六)其他                 |                  |     |        |  | -28,524,373.71   |       |        |               |      |                |        |        | -28,524,373.71   | 31,088,830.22   | 2,564,456.51     |
| 四、本年年末余额              | 1,839,192,626.00 |     |        |  | 3,352,833,295.85 |       |        | -2,700,939.03 |      | 304,387,974.27 |        |        | 3,914,950,536.79 | 70,634,116.18   | 3,985,584,652.97 |

法定代表人:

主管会计工作负责人:


会计机构负责人:


杜超

### 股东权益变动表

金额单位：元

| 项目                    | 2023年度           |        |     |                  |       |        | 本期金额 |                |         |                  |                  |    |
|-----------------------|------------------|--------|-----|------------------|-------|--------|------|----------------|---------|------------------|------------------|----|
|                       | 股本               | 其他权益工具 |     | 资本公积             | 减：库存股 | 其他综合收益 | 专项储备 | 盈余公积           | △一般风险准备 | 未分配利润            | 股东权益合计           |    |
|                       |                  | 优先股    | 永续债 |                  |       |        |      |                |         |                  |                  | 其他 |
| 一、上年年末余额              | 1,839,192,626.00 |        |     | 3,158,153,221.97 |       |        |      | 309,069,536.24 |         | 1,292,412,245.86 | 6,598,827,630.07 |    |
| 加：会计政策变更              |                  |        |     |                  |       |        |      |                |         |                  |                  |    |
| 前期差错更正                |                  |        |     |                  |       |        |      |                |         |                  |                  |    |
| 其他                    |                  |        |     |                  |       |        |      |                |         |                  |                  |    |
| 二、本年年初余额              | 1,839,192,626.00 |        |     | 3,158,153,221.97 |       |        |      | 309,069,536.24 |         | 1,292,412,245.86 | 6,598,827,630.07 |    |
| 三、本年增减变动金额（减少以“-”号填列） | -                |        |     |                  |       |        |      |                |         |                  |                  |    |
| （一）综合收益总额             |                  |        |     |                  |       |        |      |                |         |                  |                  |    |
| （二）股东投入和减少资本          |                  |        |     |                  |       |        |      |                |         |                  |                  |    |
| 1. 股东投入的普通股           |                  |        |     |                  |       |        |      |                |         |                  |                  |    |
| 2. 其他权益工具持有者投入资本      |                  |        |     |                  |       |        |      |                |         |                  |                  |    |
| 3. 股份支付计入股东权益的金额      |                  |        |     |                  |       |        |      |                |         |                  |                  |    |
| 4. 其他                 |                  |        |     |                  |       |        |      |                |         |                  |                  |    |
| （三）利润分配               |                  |        |     |                  |       |        |      |                |         |                  |                  |    |
| 1. 提取盈余公积             |                  |        |     |                  |       |        |      |                |         |                  |                  |    |
| 2. 提取一般风险准备           |                  |        |     |                  |       |        |      |                |         |                  |                  |    |
| 3. 对股东的分配             |                  |        |     |                  |       |        |      |                |         |                  |                  |    |
| 4. 其他                 |                  |        |     |                  |       |        |      |                |         |                  |                  |    |
| （四）股东权益内部结转           |                  |        |     |                  |       |        |      |                |         |                  |                  |    |
| 1. 资本公积转增股本           |                  |        |     |                  |       |        |      |                |         |                  |                  |    |
| 2. 盈余公积转增股本           |                  |        |     |                  |       |        |      |                |         |                  |                  |    |
| 3. 盈余公积弥补亏损           |                  |        |     |                  |       |        |      |                |         |                  |                  |    |
| 4. 设定受益计划变动额结转留存收益    |                  |        |     |                  |       |        |      |                |         |                  |                  |    |
| 5. 其他综合收益结转留存收益       |                  |        |     |                  |       |        |      |                |         |                  |                  |    |
| 6. 其他                 |                  |        |     |                  |       |        |      |                |         |                  |                  |    |
| （五）专项储备提取和使用          |                  |        |     |                  |       |        |      |                |         |                  |                  |    |
| 1. 本年提取               |                  |        |     |                  |       |        |      |                |         |                  |                  |    |
| 2. 本年使用               |                  |        |     |                  |       |        |      |                |         |                  |                  |    |
| （六）其他                 |                  |        |     |                  |       |        |      |                |         |                  |                  |    |
| 四、本年年末余额              | 1,839,192,626.00 |        |     | 3,158,153,221.97 |       |        |      | 309,069,536.24 |         | 1,124,941,952.14 | 6,431,357,336.35 |    |

法定代表人：  杜 超

主管会计工作负责人： 

会计机构负责人： 

# 股东权益变动表(续)

金额单位：元

2022年度

| 项目                    | 上期金额             |     |    |                  | 股本 | 其他权益工具 |  |                  | 资本公积 | 减：库存股 | 其他综合收益 | 专项储备 | 盈余公积           | △一般风险准备 | 未分配利润            | 股东权益合计           |
|-----------------------|------------------|-----|----|------------------|----|--------|--|------------------|------|-------|--------|------|----------------|---------|------------------|------------------|
|                       | 优先股              | 永续债 | 其他 | 其他               |    |        |  |                  |      |       |        |      |                |         |                  |                  |
| 一、上年年末余额              | 1,839,192,626.00 |     |    | 3,158,283,221.97 |    |        |  | 3,158,283,221.97 |      |       |        |      | 309,069,536.24 |         | 1,493,824,797.12 | 6,800,370,181.33 |
| 加：会计政策变更              |                  |     |    |                  |    |        |  |                  |      |       |        |      |                |         |                  |                  |
| 前期差错更正                |                  |     |    |                  |    |        |  |                  |      |       |        |      |                |         |                  |                  |
| 其他                    |                  |     |    |                  |    |        |  |                  |      |       |        |      |                |         |                  |                  |
| 二、本年初余额               | 1,839,192,626.00 |     |    | 3,158,283,221.97 |    |        |  | 3,158,283,221.97 |      |       |        |      | 309,069,536.24 |         | 1,493,824,797.12 | 6,800,370,181.33 |
| 三、本年增减变动金额（减少以“-”号填列） |                  |     |    | -130,000.00      |    |        |  | -130,000.00      |      |       |        |      |                |         | -201,542,551.26  | -201,542,551.26  |
| （一）综合收益总额             |                  |     |    |                  |    |        |  |                  |      |       |        |      |                |         | -201,412,551.26  | -201,412,551.26  |
| （二）股东投入和减少资本          |                  |     |    |                  |    |        |  | -130,000.00      |      |       |        |      |                |         |                  | -130,000.00      |
| 1. 股东投入的普通股           |                  |     |    |                  |    |        |  |                  |      |       |        |      |                |         |                  |                  |
| 2. 其他权益工具持有者投入资本      |                  |     |    |                  |    |        |  |                  |      |       |        |      |                |         |                  |                  |
| 3. 股份支付计入股东权益的金额      |                  |     |    |                  |    |        |  |                  |      |       |        |      |                |         |                  |                  |
| 4. 其他                 |                  |     |    |                  |    |        |  |                  |      |       |        |      |                |         |                  |                  |
| （三）利润分配               |                  |     |    |                  |    |        |  |                  |      |       |        |      |                |         |                  |                  |
| 1. 提取盈余公积             |                  |     |    |                  |    |        |  |                  |      |       |        |      |                |         |                  |                  |
| 2. 提取一般风险准备           |                  |     |    |                  |    |        |  |                  |      |       |        |      |                |         |                  |                  |
| 3. 对股东的分配             |                  |     |    |                  |    |        |  |                  |      |       |        |      |                |         |                  |                  |
| 4. 其他                 |                  |     |    |                  |    |        |  |                  |      |       |        |      |                |         |                  |                  |
| （四）股东权益内部结转           |                  |     |    |                  |    |        |  |                  |      |       |        |      |                |         |                  |                  |
| 1. 资本公积转增股本           |                  |     |    |                  |    |        |  |                  |      |       |        |      |                |         |                  |                  |
| 2. 盈余公积转增股本           |                  |     |    |                  |    |        |  |                  |      |       |        |      |                |         |                  |                  |
| 3. 盈余公积弥补亏损           |                  |     |    |                  |    |        |  |                  |      |       |        |      |                |         |                  |                  |
| 4. 设定受益计划变动额结转留存收益    |                  |     |    |                  |    |        |  |                  |      |       |        |      |                |         |                  |                  |
| 5. 其他综合收益结转留存收益       |                  |     |    |                  |    |        |  |                  |      |       |        |      |                |         |                  |                  |
| 6. 其他                 |                  |     |    |                  |    |        |  |                  |      |       |        |      |                |         |                  |                  |
| （五）专项储备提取和使用          |                  |     |    |                  |    |        |  |                  |      |       |        |      |                |         |                  |                  |
| 1. 本年提取               |                  |     |    |                  |    |        |  |                  |      |       |        |      |                |         |                  |                  |
| 2. 本年使用               |                  |     |    |                  |    |        |  |                  |      |       |        |      |                |         |                  |                  |
| （六）其他                 |                  |     |    |                  |    |        |  |                  |      |       |        |      |                |         |                  |                  |
| 四、本年年末余额              | 1,839,192,626.00 |     |    | 3,158,153,221.97 |    |        |  | 3,158,153,221.97 |      |       |        |      | 309,069,536.24 |         | 1,292,412,245.86 | 6,598,827,630.07 |

编制单位：天邦食品股份有限公司

法定代表人：

主管会计工作负责人：

会计机构负责人：




杜超