

证券代码：000895

证券简称：双汇发展

公告编号：2022-11

河南双汇投资发展股份有限公司

2021 年年度报告摘要

一、重要提示

本年度报告摘要来自年度报告全文，为全面了解本公司的经营成果、财务状况及未来发展规划，投资者应当到证监会指定媒体仔细阅读年度报告全文。

除下列董事外，其他董事亲自出席了审议本次年报的董事会会议

未亲自出席董事姓名	未亲自出席董事职务	未亲自出席会议原因	被委托人姓名
-----------	-----------	-----------	--------

非标准审计意见提示

适用 不适用

董事会审议的报告期普通股利润分配预案或公积金转增股本预案

适用 不适用

是否以公积金转增股本

是 否

公司经本次董事会审议通过的普通股利润分配预案为：以 3,464,661,213.00 为基数，向全体股东每 10 股派发现金红利 12.98 元（含税），送红股 0 股（含税），不以公积金转增股本。

董事会决议通过的本报告期优先股利润分配预案

适用 不适用

二、公司基本情况

1、公司简介

股票简称	双汇发展	股票代码	000895
股票上市交易所	深圳证券交易所		
联系人和联系方式	董事会秘书	证券事务代表	
姓名	张立文	张霄	
办公地址	河南省漯河市双汇路 1 号双汇大厦 3 层	河南省漯河市双汇路 1 号双汇大厦 3 层	
传真	(0395) 2693259	(0395) 2693259	
电话	(0395) 2676158	(0395) 2676530	

电子信箱	0895@shuanghui.net	0895@shuanghui.net
------	--------------------	--------------------

2、报告期主要业务或产品简介

公司以屠宰业和肉类加工业为核心，向上游发展饲料业和养殖业，向下游发展包装业、商业，配套发展外贸业、调味品业等。经过30多年的发展，形成了主业突出、行业配套，上下游完善的产业群，各产业之间具备突出的协同优势。





公司坚持“继续调整结构，突出五大产业，整合全球资源，创新发展上规模”的战略方针，围绕消费升级，大力调整产品结构，持续开发新产品，实现产品形态多元化、消费功能多元化、消费人群多元化、消费情景多元化的目标，推动产品结构向肉蛋奶菜粮结合转变，向一碗饭、一顿饭、一桌菜转变，进入千家万户、融入一日三餐，培育了以包装肉制品和生鲜产品为主的丰富的产品群。

包装肉制品由火腿肠类、火腿类、香肠类、酱卤熟食类、餐饮食材类、罐头类等品类组成，品种丰富、口味多样，满足众多消费场景需要。其中，王中王作为公司明星产品，畅销多年，深受消费者喜爱；辣吗？辣、火炫风、无淀粉王中王、双汇筷厨、智趣多鳕鱼肠、Smithfield 品牌产品等为公司近年推出的新产品，极大地迎合了消费升级的需求，表现出良好的增长潜力；中式酱卤熟食、中式菜肴将传统美食与现代食品加工工艺相结合，为消费者提供更加安全、新鲜、便捷的中式美食。产品概况如下：

类别	品类描述	代表产品			
火腿肠类	主要指火腿肠类	 <p data-bbox="600 464 748 491">双汇王中王</p>	 <p data-bbox="1003 464 1128 491">辣吗？辣</p>	 <p data-bbox="1384 464 1509 491">双汇筷厨</p>	 <p data-bbox="1760 464 1935 491">智趣多鳕鱼肠</p>
火腿类	主要指方腿类、圆火腿类、培根类等	 <p data-bbox="584 743 763 770">午餐方腿香肠</p>	 <p data-bbox="1003 743 1128 770">肘花火腿</p>	 <p data-bbox="1368 743 1516 770">美式火腿片</p>	 <p data-bbox="1783 743 1908 770">美式培根</p>
香肠类	主要指低温香肠、烤肠类	 <p data-bbox="600 1054 748 1082">玉米热狗肠</p>	 <p data-bbox="958 1054 1173 1082">火炫风刻花香肠</p>	 <p data-bbox="1397 1046 1496 1074">香脆肠</p>	 <p data-bbox="1783 1054 1908 1082">Q趣香肠</p>
酱卤熟食	主要指酱卤类等	 <p data-bbox="600 1362 748 1390">红油卤猪蹄</p>	 <p data-bbox="987 1362 1135 1390">酱卤猪头肉</p>	 <p data-bbox="1379 1362 1505 1390">香薰烤鸡</p>	 <p data-bbox="1783 1362 1908 1390">酱卤牛肉</p>

类别	品类描述	代表产品			
餐饮食材类	主要指丸子类、中式菜肴、腌制调理类、裹粉油炸类				
		速冻丸子	双汇家宴 (中式菜肴)	椒香小酥肉	双汇极菲牛排
罐头及其他类	主要指罐头类、素食类、蛋制品类等				
		午餐肉	拌饭系列	手撕蟹味排	盐焗鸡蛋

生鲜产品以冷鲜肉为主，公司引进了世界一流技术水平的屠宰与冷分割生产线，采用冷却排酸、冷分割加工工艺，精细化分割满足消费者的多种需求，生产出的冷鲜肉肉品新鲜、质嫩味美、营养健康、安全卫生，通过全程冷链运输销往全国。

类别	品类描述	代表产品			
生鲜产品	主要指冷鲜肉产品				
		五花肉	梅肉片	大排片	猪蹄

3、主要会计数据和财务指标

(1) 近三年主要会计数据和财务指标

公司是否需追溯调整或重述以前年度会计数据

√ 是 □ 否

追溯调整或重述原因

会计政策变更

单位：元

	2021 年末	2020 年末		本年末比上年末增减 调整后	2019 年末	
		调整前	调整后		调整前	调整后
总资产	33,977,361,889.46	34,703,881,761.96	34,703,881,761.96	-2.09%	28,633,340,531.12	28,633,340,531.12
归属于上市公司股东的净资产	22,808,736,727.93	23,763,043,722.60	23,763,043,722.60	-4.02%	16,487,699,958.17	16,487,699,958.17
	2021 年	2020 年		本年比上年增减 调整后	2019 年	
		调整前	调整后		调整前	调整后
营业收入	66,682,260,352.97	73,862,643,466.60	73,862,643,466.60	-9.72%	60,309,731,762.99	60,309,731,762.99
归属于上市公司股东的净利润	4,865,939,674.32	6,255,513,991.33	6,255,513,991.33	-22.21%	5,437,612,565.07	5,437,612,565.07
归属于上市公司股东的扣除非经常性损益的净利润	4,434,109,385.35	5,775,426,464.86	5,775,426,464.86	-23.22%	5,169,704,549.37	5,169,704,549.37
经营活动产生的现金流量净额	6,034,052,782.54	8,821,926,787.69	8,821,926,787.69	-31.60%	4,423,615,424.35	4,423,615,424.35
基本每股收益（元/股）	1.4044	1.8642	1.8642	-24.66%	1.6382	1.6382
稀释每股收益（元/股）	1.4044	1.8642	1.8642	-24.66%	1.6382	1.6382
加权平均净资产收益率	21.80%	32.93%	32.93%	-11.13%	37.37%	37.37%

会计政策变更的原因及会计差错更正的情况

1、根据中华人民共和国财政部（以下简称“财政部”）会计司 2018 年 12 月新修订下发的《企业会计准则第 21 号-租赁》（财会〔2018〕35 号）（以下简称“新租赁准则”或“本准则”）要求，本集团自 2021 年 1

月 1 日起施行新租赁准则，对于符合准则要求的租赁资产确认使用权资产和租赁负债，根据衔接规定，对可比期间信息不予调整，首日执行新准则与现行准则的差异追溯调整本报告期初留存收益。

2、根据财政部会计司 2021 年 11 月关于企业会计准则的实施问答，本集团将报告期内为履行收入合同而发生的不构成单项履约义务的相关运输活动产生的费用计入“主营业务成本”科目，列报在利润表“营业成本”项目，同时，为保证数据可比，本集团对同期数据进行了追溯调整。以上调整仅为“营业成本”与“销售费用”项目之间的调整，不影响公司整体损益。

(2) 分季度主要会计数据

单位：元

	第一季度	第二季度	第三季度	第四季度
营业收入	18,284,212,024.49	16,557,565,454.95	16,116,327,928.28	15,724,154,945.25
归属于上市公司股东的净利润	1,441,074,393.04	1,096,018,727.80	915,793,807.38	1,413,052,746.10
归属于上市公司股东的扣除非经常性损益的净利润	1,295,236,126.85	1,009,384,498.90	775,714,267.60	1,353,774,492.00
经营活动产生的现金流量净额	1,403,883,284.47	-128,823,834.86	738,893,562.11	4,020,099,770.82

上述财务指标或其加总数是否与公司已披露季度报告、半年度报告相关财务指标存在重大差异

是 否

4、股本及股东情况

(1) 普通股股东和表决权恢复的优先股股东数量及前 10 名股东持股情况表

单位：股

报告期末普通股股东总数	355,397	年度报告披露日前一个月末普通股股东总数	341,931	报告期末表决权恢复的优先股股东总数	0	年度报告披露日前一个月末表决权恢复的优先股股东总数	0
前 10 名股东持股情况							
股东名称	股东性质	持股比例	持股数量	持有有限售条件的股份数量	质押、标记或冻结情况		
					股份状态	数量	
罗特克斯有限公司	境外法人	70.33%	2,436,727,364	1,975,299,530			
香港中央结算有限公司	境外法人	3.10%	107,384,554	0			
中国证券金融股份有限公司	境内非国有法人	1.67%	57,971,092	0			
中央汇金资产管理有限责任公司	国有法人	0.89%	30,904,989	0			
全国社保基金五零三组合	其他	0.52%	18,000,000	0			

全国社保基金一零一组合	其他	0.35%	12,102,200	0		
中国人寿保险股份有限公司 —传统—普通保险产品 -005L-CT001 深	其他	0.32%	11,248,105	0		
澳门金融管理局—自有资金	境外法人	0.30%	10,388,070	0		
中国工商银行股份有限公司 —中证主要消费交易型开放 式指数证券投资基金	其他	0.25%	8,633,472	0		
中国华融资产管理股份有限 公司	国有法人	0.24%	8,307,372	0		
上述股东关联关系或一致行动的说明	无					
参与融资融券业务股东情况说明(如有)	无					

(2) 公司优先股股东总数及前 10 名优先股股东持股情况表

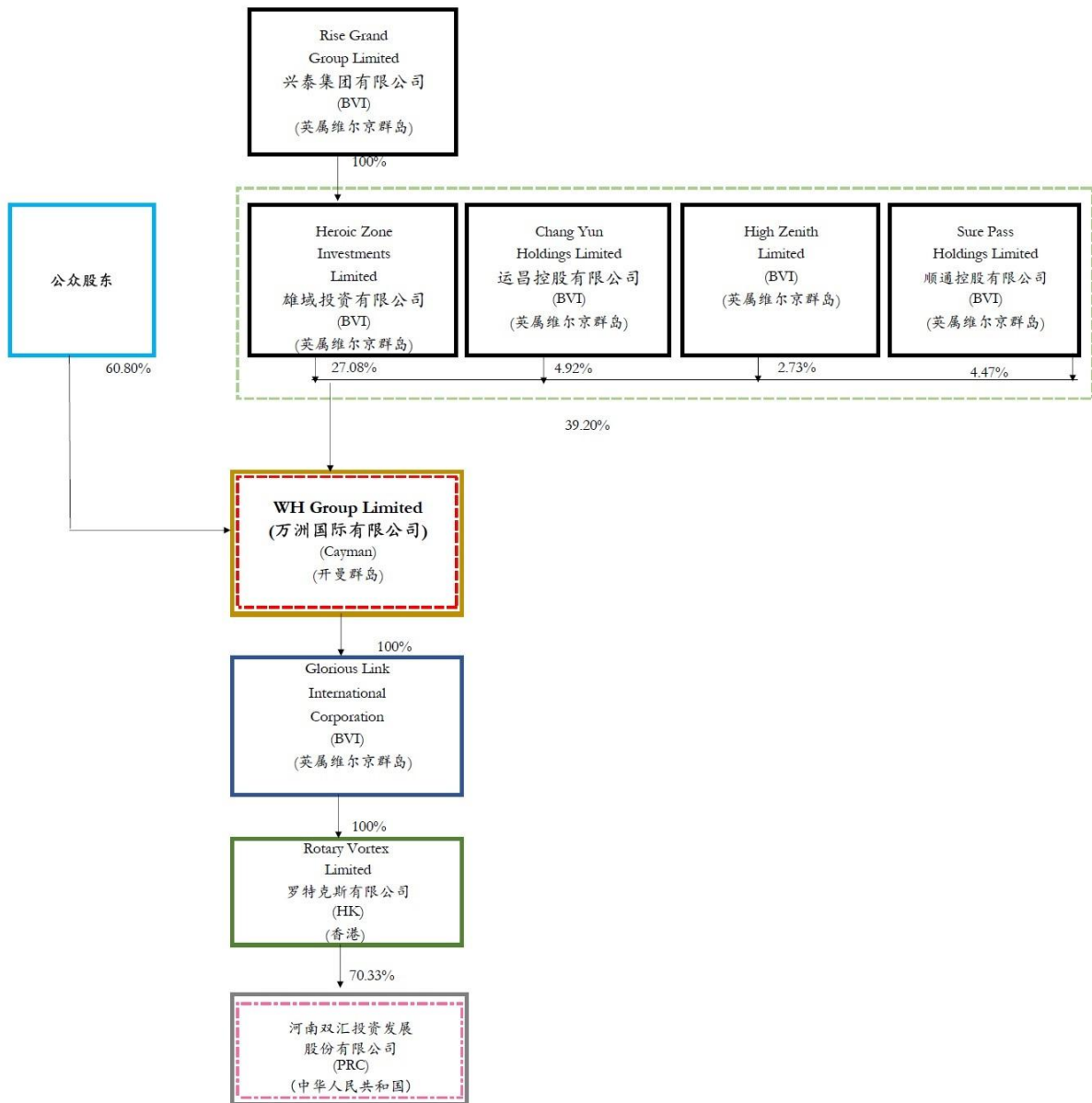
适用 不适用

公司报告期无优先股股东持股情况。

(3) 以方框图形式披露公司与实际控制人之间的产权及控制关系

股权架构图

日期：2021年12月31日



5、在年度报告批准报出日存续的债券情况

适用 不适用

三、重要事项

无