

广东新会美达锦纶股份有限公司

2020 年年度报告

2021 年 04 月

第一节 重要提示、目录和释义

公司董事会、监事会及董事、监事、高级管理人员保证年度报告内容的真实、准确、完整，不存在虚假记载、误导性陈述或重大遗漏，并承担个别和连带的法律责任。

公司负责人李坚之、主管会计工作负责人杨淑垒及会计机构负责人(会计主管人员)杨淑垒声明：保证本年度报告中财务报告的真实、准确、完整。

除下列董事外，其他董事亲自出席了审议本次年报的董事会会议：

未亲自出席董事姓名	未亲自出席董事职务	未亲自出席会议原因	被委托人姓名
杨 焱	独立董事	出差	陈玉宇
郭 敏	董 事	出差	孙 磊

根据公司财务报告内部控制重大缺陷的认定情况，于内部控制评价报告基准日，公司发现财务报告内部控制重大缺陷 1 项，主要系公司对已公告的 2019 年年度报告进行了会计差错更正，该内部控制问题已于 2021 年 1 月 19 日对 2019 年年报中的会计差错进行了更正，并在公司内部进行了整改，该缺陷不影响公司内部控制的有效性。

根据《深圳证券交易所行业信息披露指引第 18 号——上市公司从事化工行业相关业务》的规定，公司属于从事化工行业的上市公司，在年度报告中公司已按相关规定对行业相关信息进行了披露，请投资者注意阅读。

公司经本次董事会审议通过的利润分配预案为：以 528,139,623 为基数，向全体股东每 10 股派发现金红利 0.2 元（含税），送红股 0 股（含税），不以公积金转增股本。

目录

第一节 重要提示、目录和释义.....	4
第二节 公司简介和主要财务指标.....	8
第三节 公司业务概要.....	10
第四节 经营情况讨论与分析.....	24
第五节 重要事项.....	54
第六节 股份变动及股东情况.....	59
第七节 优先股相关情况.....	59
第八节 可转换公司债券相关情况.....	59
第九节 董事、监事、高级管理人员和员工情况.....	60
第十节 公司治理.....	61
第十一节 公司债券相关情况.....	68
第十二节 财务报告.....	72
第十三节 备查文件目录.....	73

第二节 公司简介和主要财务指标

一、公司信息

股票简称	美达股份	股票代码	000782
股票上市证券交易所	深圳证券交易所		
公司的中文名称	广东新会美达锦纶股份有限公司		
公司的中文简称	美达股份		
公司的法定代表人	李坚之		
注册地址	广东省江门市新会区江会路上浅口		
注册地址的邮政编码	529100		
办公地址	广东省江门市新会区江会路上浅口		
办公地址的邮政编码	529100		
公司网址	http://www.meidanylon.com/		
电子信箱	lxn000782@163.com		

二、联系人和联系方式

	董事会秘书	证券事务代表
姓名	李晓楠	刘庆坤
联系地址	广东省江门市新会区江会路上浅口	广东省江门市新会区江会路上浅口
电话	0750-6109778	0750-6107981
传真	0750-6103091	0750-6103091
电子信箱	lxn000782@163.com	liu000782@163.com

三、信息披露及备置地点

公司选定的信息披露媒体的名称	《证券时报》、《中国证券报》、《上海证券报》
登载年度报告的中国证监会指定网站的网址	www.cninfo.com.cn
公司年度报告备置地点	本公司董事会秘书办公室

四、注册变更情况

组织机构代码	914407001941339867
公司上市以来主营业务的变化情况（如有）	1999 年增加进出口业务；2014 年 11 月增加“服装加工”。

历次控股股东的变更情况（如有）	2003 年控股股东变为广东天健实业集团有限公司；2013 年 9 月控股股东变更为江门市天昌投资有限公司；2014 年 9 月控股股东变更为江门市君合投资有限公司；2017 年 2 月控股股东变更为青岛昌盛日电新能源控股有限公司。
-----------------	--

五、其他有关资料

公司聘请的会计师事务所

会计师事务所名称	中审亚太会计师事务所（特殊普通合伙）
会计师事务所办公地址	北京市海淀区复兴路 47 号天行建商务大厦 20 层 2206
签字会计师姓名	陈刚、张劲

公司聘请的报告期内履行持续督导职责的保荐机构

适用 不适用

公司聘请的报告期内履行持续督导职责的财务顾问

适用 不适用

六、主要会计数据和财务指标

公司是否需追溯调整或重述以前年度会计数据

是 否

	2020 年	2019 年	本年比上年增减	2018 年
营业收入（元）	2,349,811,159.92	2,986,546,203.12	-21.32%	3,813,289,834.11
归属于上市公司股东的净利润（元）	38,106,198.63	14,182,891.11	168.68%	37,290,907.39
归属于上市公司股东的扣除非经常性损益的净利润（元）	-21,421,650.91	-86,480,711.55	75.23%	34,500,367.34
经营活动产生的现金流量净额（元）	-237,268,695.01	173,577,886.37	-236.69%	247,478,172.87
基本每股收益（元/股）	0.07	0.03	133.33%	0.07
稀释每股收益（元/股）	0.07	0.03	133.33%	0.07
加权平均净资产收益率	2.65%	0.99%	1.66%	2.61%
	2020 年末	2019 年末	本年末比上年末增减	2018 年末
总资产（元）	2,822,548,567.17	2,663,559,828.47	5.97%	2,893,447,332.22
归属于上市公司股东的净资产（元）	1,440,200,110.07	1,424,457,133.18	1.11%	1,437,629,885.03

公司最近三个会计年度扣除非经常性损益前后净利润孰低者均为负值，且最近一年审计报告显示公司持续经营能力存在不确定性

是 否

扣除非经常损益前后的净利润孰低者为负值

是 否

项目	2020 年	2019 年	备注
营业收入（元）	2,349,811,159.92	2,986,546,203.12	公司的总收入
营业收入扣除金额（元）	8,475,884.45	15,999,114.79	不属于公司销售产品的收入
营业收入扣除后金额（元）	2,341,335,275.47	2,970,547,088.33	公司的主营业务

七、境内外会计准则下会计数据差异

1、同时按照国际会计准则与按照中国会计准则披露的财务报告中净利润和净资产差异情况

适用 不适用

公司报告期不存在按照国际会计准则与按照中国会计准则披露的财务报告中净利润和净资产差异情况。

2、同时按照境外会计准则与按照中国会计准则披露的财务报告中净利润和净资产差异情况

适用 不适用

公司报告期不存在按照境外会计准则与按照中国会计准则披露的财务报告中净利润和净资产差异情况。

八、分季度主要财务指标

单位：元

	第一季度	第二季度	第三季度	第四季度
营业收入	453,916,176.34	577,716,266.20	606,560,078.70	711,618,638.68
归属于上市公司股东的净利润	-43,205,847.84	1,300,148.37	2,855,173.13	77,156,724.97
归属于上市公司股东的扣除非经常性损益的净利润	-62,267,791.49	-2,036,112.42	-3,292,790.38	46,175,043.38
经营活动产生的现金流量净额	-233,291,113.10	-5,060,578.97	23,563,289.03	-22,480,291.97

上述财务指标或其加总数是否与公司已披露季度报告、半年度报告相关财务指标存在重大差异

是 否

九、非经常性损益项目及金额

适用 不适用

单位：元

项目	2020 年金额	2019 年金额	2018 年金额	说明
非流动资产处置损益（包括已计提资产减值准备的冲销部分）	37,201,432.45	-838,140.16	-3,525,836.78	
计入当期损益的政府补助（与企业业务密切相关，按照国家统一标准定额或定量享受的政府补助除外）	24,686,721.43	2,371,443.57	2,283,656.00	
委托他人投资或管理资产的损益	8,368,486.17	1,082,444.86	1,894,989.39	

除同公司正常经营业务相关的有效套期保值业务外，持有交易性金融资产、衍生金融资产、交易性金融负债、衍生金融负债产生的公允价值变动损益，以及处置交易性金融资产、衍生金融资产、交易性金融负债、衍生金融负债和其他债权投资取得的投资收益	-987,615.73	121,456,484.24		
对外委托贷款取得的损益	3,045,990.57	8,667,452.84	2,377,358.49	
采用公允价值模式进行后续计量的投资性房地产公允价值变动产生的损益	-185,318.00	-186,962.00		
除上述各项之外的其他营业外收入和支出	1,074,716.90	526,891.10	522,974.63	
减：所得税影响额	13,671,947.05	32,378,747.66	762,601.68	
少数股东权益影响额（税后）	4,617.20	37,264.13		
合计	59,527,849.54	100,663,602.66	2,790,540.05	--

对公司根据《公开发行证券的公司信息披露解释性公告第 1 号——非经常性损益》定义界定的非经常性损益项目，以及把《公开发行证券的公司信息披露解释性公告第 1 号——非经常性损益》中列举的非经常性损益项目界定为经常性损益的项目，应说明原因

适用 不适用

公司报告期不存在将根据《公开发行证券的公司信息披露解释性公告第 1 号——非经常性损益》定义、列举的非经常性损益项目界定为经常性损益的项目的情形。

第三节 公司业务概要

一、报告期内公司从事的主要业务

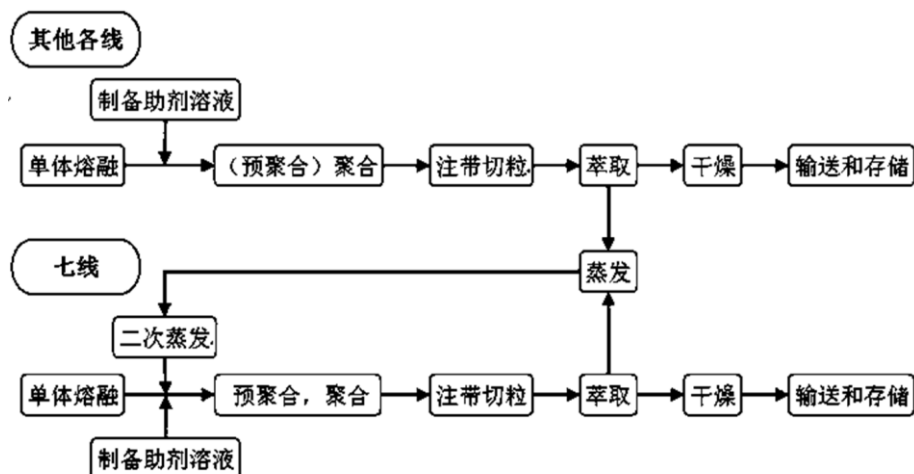
公司需遵守《深圳证券交易所行业信息披露指引第 18 号——上市公司从事化工行业相关业务》的披露要求

公司主要业务为锦纶6切片和纺丝的生产、销售。主要产品包括切片、复丝、弹力丝等。切片可广泛用于各种用途的民用长丝、高速纺丝、常规纺丝、复合纺丝和短纤纺丝；可用作尼龙吹膜、流延膜、双向拉膜；可注塑用于电子、电器、机械、玩具、汽车等行业的相应制作；还可用于改性材料基体。纺丝产品可用作织带、制纱和各种喷气、喷水织机作经、纬纱及经编机、纬编机、梭织机用纱。

公司的经营业绩主要通过控制成本，研发各种差异化产品，提高产品的市场适用性和附加值，以提高利润率。本报告期内，公司主要经营模式与上一报告期相比，并无发生重大变化。

2020年，面对严峻的国内外疫情，公司管理层迅速采取有力的应对措施，确保公司生产经营工作正常进行。上半年，国际油价大幅波动，在疫情和国际油价波动的共同影响下，造成公司原料及产品价格下调，产品库存压力巨大。下半年国内疫情率先得到较好控制，下游复产复工情况良好，大量海外订单纷纷涌入国内，下游需求持续向好，加上上游原料市场拉涨，公司产品量价齐升。近年来国内新建的己内酰胺装置陆续投产，自给率逐年上升，高端己内酰胺的紧俏局面得到较大缓解。但是一体化工厂产品入市加剧成本竞争，导致锦纶6切片利润缩减，基本降至成本线附近。受疫情影响，上下游减产、复产过程不同步，供应端和需求端信息不对等，造成行情快速下跌和连续反弹。高速纺切片产能前期快速扩张，造成高速纺产能严重过剩，毛利率下降尤为突出，而非纤市场受疫情影响相对不大，汽车和小家电的需求与日俱增，造成常规纺市场优于高速纺。锦纶行业正在面对日趋恶化的外部经营环境，降本增效是最直接、有效提升自身竞争力的途径，同时通过合理调整及优化产品结构，提升高新产品的产销能力，为持续改善企业经营结果提供稳定的保障。

化工行业涉及的产品主要为锦纶6切片，该部分产品除部分供给内部纺丝使用外，通过自产自销的经营模式主要针对下游市场的民用纺丝、改性塑料、工程塑料以及注塑等行业的应用供给。锦纶6切片的生产工艺流程如下图所示：



报告期末，公司主要产品的上下游产业链、主要经营模式等较上一报告期未发生重大变化。

二、主要资产重大变化情况

1、主要资产重大变化情况

主要资产	重大变化说明
股权资产	2020 年 12 月 31 日，公司出售持有的下属子公司导通投资有限公司 100% 股权，导通投资有限公司不再纳入上市公司合并范围。
固定资产	无
无形资产	无
在建工程	无

2、主要境外资产情况

适用 不适用

三、核心竞争力分析

经过三十年来的持续发展，公司形成了一系列核心竞争优势。第一，人才上，公司培养了一批行业内的优秀团队。第二，技术上，公司拥有国家级技术中心、博士后工作站以及多项自主知识产权。第三，生产上，公司的机台能组织生产较丰富的品种。第四，营销上，公司培育了一批忠实用户。

第四节 经营情况讨论与分析

一、概述

2020年，是公司历史上极不寻常的一年。公司2020年上半年受新冠疫情影响较大，随着疫情逐步得到控制，公司生产经营逐步恢复正常，但疫情对众多外贸型企业及纺织服装行业冲击巨大，出口市场基本陷入停滞，下游需求疲软，传导至上游原材料市场，公司切片、民用纺丝等产品市场需求低迷，导致公司销售量价齐跌，库存压力巨大；此外2020年上半年石油价格暴跌，公司采购管理压力巨大，计提了大量存货跌价准备；多种因素叠加造成2020年上半年经营亏损。

自2020年第三季度开始，市场行情有所恢复，产销与去年同期相比有所增长，毛利增加，在第四季在大宗原料价格快速上涨带动下，下游产销畅旺，库存产品售价快速上涨，效益大幅增长，净利润比去年同期大幅增长。同时，公司为了盘活资产，出售下属于子公司股权，增加了公司的投资收益。

在2020年，锦纶行业竞争加剧，价格振幅较大。公司紧盯市场、快速反应、协同作战，实现了产销量稳中有升，库存合理控制在低位高效运行，落实政策性补贴助力企业增效，盘活资产增加投资收益，经营面出现好转，完成了公司年度产销经营目标。实现归属母公司的净利润是3810.62万元，比去年同期上升168.68%，每股收益0.07元，比去年同期上升133.33%。

本年末公司资产负债率48.98%，比上年末上升3.9个百分点，资产总额282,254.86万元，比上年末上升5.97个百分点，净资产144,020.01万元，比上年末上升1.11个百分点，经营活动产生的现金净流入为-23,726.86万元。

公司需遵守《深圳证券交易所行业信息披露指引第18号——上市公司从事化工行业相关业务》的披露要求

主要原材料的采购模式

单位：元

主要原材料	采购模式	采购额占采购总额的比例	结算方式是否发生重大变化	上半年平均价格	下半年平均价格
液体己内酰胺	合约/现货	72.63%	否	9,964.17/吨	11,636.95/吨

原材料价格较上一报告期末发生重大变化

能源采购价格占生产总成本 30% 以上

适用 不适用

主要能源类型未发生重大变化

主要产品生产技术情况

主要产品	生产技术所处的阶段	核心技术人员情况	专利技术	产品研发优势
锦纶 6 切片	采用瑞士先进技术，生产技术成熟稳定	长期稳定	自有专利	拥有自设的企业技术中心和多年的技术积累

主要产品的产能情况

主要产品	设计产能	产能利用率	在建产能	投资建设情况
锦纶 6 切片	185,000 吨	86.00%		

主要化工园区的产品种类情况

主要化工园区	产品种类
自有厂区	锦纶 6 切片

报告期内正在申请或者新增取得的环评批复情况

适用 不适用

报告期内上市公司出现非正常停产情形

适用 不适用

相关批复、许可、资质及有效期的情况

适用 不适用

从事石油加工、石油贸易行业

是 否

从事化肥行业

是 否

从事农药行业

是 否

从事氯碱、纯碱行业

是 否

从事化纤行业

是 否

公司的化纤产品主要为锦纶 6 纤维，其主要产品及应用领域为：

产品类型	应用领域
全消光牵伸丝	可用作织带、花边、制纱和各种喷气、喷水织机作经、纬纱及经编机、纬编机、梭织机用纱。
半消光牵伸丝	
有光牵伸丝	
有捻牵伸丝	
弹力丝	
功能性 / 差异化纤维	
再生纤维	
高强加捻丝	橡胶基布、降落伞、作训服、携行具、箱包、牛仔布、工业滤布、缎带、搭扣布、缝纫线、渔业用线、绳缆、体育用品和劳保用品等。
高强弹力丝	
高强牵伸丝	

根据中国海关的统计数据，我国 2020 年 1-12 月份锦纶 6 长丝纤维进口 3.50 万吨，出口 18.64 万吨，净出口数量为 15.15 万吨，显示中国锦纶 6 长丝产业的出口势头比较强劲。总体评估分析，锦纶 6 长丝行业 2020 年 1-12 月份进口和出口的形势维持良好，使得累计净出口数量增加明显。从锦纶 6 长丝的进出口单价看，2020 年 1-12 月份进口平均单价为 3655.40 美元/吨，出口平均单价为 2531.27 美元/吨。但因公司产品进出口占比极低，相关产品的进出口环境对公司经营影响不大。

2020 年全球遭受前所未有的新冠疫情，中国也不例外，国家从多方面扶持及减免税收政策。如：支持防护救治、支持物资供应、鼓励公益捐赠、支持复工复产等相关税收政策。相关政策的推行有利于公司 2020 年复工复产和重回生产经营的正轨。

从事塑料、橡胶行业

是 否

二、主营业务分析

1、概述

参见“经营情况讨论与分析”中的“一、概述”相关内容。

2、收入与成本

(1) 营业收入构成

单位：元

	2020 年		2019 年		同比增减
	金额	占营业收入比重	金额	占营业收入比重	
营业收入合计	2,349,811,159.92	100%	2,986,546,203.12	100%	-21.32%
分行业					
化工行业	1,010,541,113.91	43.01%	1,383,962,730.78	46.33%	-26.98%
化纤行业	1,220,236,299.96	51.93%	1,475,554,884.82	49.41%	-17.30%
纺织印染行业	110,557,861.60	4.70%	111,029,472.73	3.72%	-0.42%
其他	8,475,884.45	0.36%	15,999,114.79	0.54%	-47.02%
分产品					
切片	1,010,541,113.91	43.01%	1,383,962,730.78	46.33%	-26.98%
锦纶丝	1,220,236,299.96	51.93%	1,475,554,884.82	49.41%	-17.30%
纺织印染布	110,557,861.60	4.70%	111,029,472.73	3.72%	-0.42%
其他	8,475,884.45	0.36%	15,999,114.79	0.54%	-47.02%
分地区					
广东	788,374,702.98	33.55%	836,620,514.69	28.01%	-5.77%
福建	297,655,857.10	12.67%	552,261,910.79	18.49%	-46.10%
江浙	670,982,900.46	28.55%	769,361,642.65	25.76%	-12.79%
境外	247,964,445.86	10.55%	297,700,003.85	9.97%	-16.71%
国内其他地区	344,833,253.52	14.68%	530,602,131.14	17.77%	-35.01%

(2) 占公司营业收入或营业利润 10%以上的行业、产品或地区情况

√ 适用 □ 不适用

公司需遵守《深圳证券交易所行业信息披露指引第 18 号——上市公司从事化工行业相关业务》的披露要求

单位：元

	营业收入	营业成本	毛利率	营业收入比上年 同期增减	营业成本比上年 同期增减	毛利率比上年同 期增减

分行业						
化工行业	1,010,541,113.91	945,299,067.05	6.46%	-26.98%	-29.29%	3.06%
化纤行业	1,220,236,299.96	1,151,990,285.04	5.59%	-17.30%	-17.89%	0.67%
分产品						
切片	1,010,541,113.91	945,299,067.05	6.46%	-26.98%	-29.29%	3.06%
锦纶丝	1,220,236,299.96	1,151,990,285.04	5.59%	-17.30%	-17.89%	0.67%
分地区						
广东	788,374,702.98	734,992,238.14	6.77%	-5.77%	-7.71%	1.97%
福建	297,655,857.10	277,500,969.76	6.77%	-46.10%	-47.22%	1.97%
江浙	670,982,900.46	625,549,274.86	6.77%	-12.79%	-14.59%	1.97%
境外	247,964,445.86	231,174,265.68	6.77%	-16.71%	-18.43%	1.97%
国内其他地区	344,833,253.51	319,608,247.80	7.32%	-35.01%	-36.06%	1.52%

公司主营业务数据统计口径在报告期发生调整的情况下，公司最近 1 年按报告期末口径调整后的主营业务数据

适用 不适用

海外业务产生的营业收入或净利润占公司最近一个会计年度经审计营业收入或净利润 10% 以上

是 否

(3) 公司实物销售收入是否大于劳务收入

是 否

行业分类	项目	单位	2020 年	2019 年	同比增减
化工行业	销售量	吨	95,493	104,358	-8.49%
	生产量	吨	166,823	164,426	1.38%
	库存量	吨	6,831	6,703	1.91%
	生产量其中:自用量	吨	71,202	58,265	22.20%
化纤行业	销售量	吨	76,604	81,332	-4.71%
	生产量	吨	79,628	84,403	-5.52%
	库存量	吨	6,238	6,260	-0.35%
	生产量其中:自用量	吨	3,046	1,839	65.63%
纺织印染行业	销售量	吨	1,280	1,337	-4.26%
	生产量	吨	1,322	1,452	-5.23%
	库存量	吨	403	376	11.02%
	生产量其中:自用量	吨	3	48	-93.75%

相关数据同比发生变动 30% 以上的原因说明

适用 不适用

化纤行业的自用量增加 65.63%，是由于下一工序的产品深加工增加；

纺织印染行业的自用量减少93.75%，是由于下一工序的产品深加工减少。

(4) 公司已签订的重大销售合同截至本报告期的履行情况

适用 不适用

(5) 营业成本构成

行业分类

单位：元

行业分类	项目	2020 年		2019 年		同比增减
		金额	占营业成本比重	金额	占营业成本比重	
化工行业(切片)	原材料	842,926,435.85	89.17%	1,222,568,192.66	91.44%	-31.05%
化工行业(切片)	能源、折旧及其他	102,372,631.20	10.83%	114,377,159.72	8.56%	-1.05%
化纤行业(锦纶丝)	原材料	861,704,038.39	74.80%	1,077,873,381.44	76.82%	-20.06%
化纤行业(锦纶丝)	能源、折旧及其他	290,286,246.65	25.20%	325,151,996.82	23.18%	-10.72%
纺织印染行业(印染布)	原材料	60,316,283.38	70.54%	60,282,001.40	68.59%	0.06%
纺织印染行业(印染布)	能源、折旧及其他	25,193,036.09	29.46%	27,608,844.49	31.41%	-8.75%

(6) 报告期内合并范围是否发生变动

是 否

2020年10月29日，公司出售持有的下属子公司鹤山美华纺织有限公司81%股权，鹤山美华纺织有限公司不再纳入上市公司合并范围；

2020年12月31日，公司出售持有的下属子公司导通投资有限公司100%股权，导通投资有限公司不再纳入上市公司合并范围。

(7) 公司报告期内业务、产品或服务发生重大变化或调整有关情况

适用 不适用

(8) 主要销售客户和主要供应商情况

公司主要销售客户情况

前五名客户合计销售金额（元）	374,124,763.80
前五名客户合计销售金额占年度销售总额比例	15.92%

前五名客户销售额中关联方销售额占年度销售总额比例	0.00%
--------------------------	-------

公司前 5 大客户资料

序号	客户名称	销售额（元）	占年度销售总额比例
1	福建凯邦锦纶科技有限公司	149,659,069.35	6.37%
2	杭州本松新材料技术股份有限公司	73,880,070.18	3.14%
3	苏州旭光聚合物有限公司	64,268,309.80	2.74%
4	江苏衣道科技有限公司	46,437,407.32	1.98%
5	四川恒创特种纤维有限公司	39,879,907.14	1.70%
合计	--	374,124,763.80	15.92%

主要客户其他情况说明

适用 不适用

公司主要供应商情况

前五名供应商合计采购金额（元）	1,535,511,463.38
前五名供应商合计采购金额占年度采购总额比例	72.27%
前五名供应商采购额中关联方采购额占年度采购总额比例	0.00%

公司前 5 名供应商资料

序号	供应商名称	采购额（元）	占年度采购总额比例
1	中国石化化工销售有限公司江苏分公司	883,253,395.00	41.57%
2	福建申远新材料有限公司	231,958,976.64	10.92%
3	福建天辰耀隆新材料有限公司	208,673,726.40	9.82%
4	湖北三宁化工股份有限公司	187,852,177.20	8.84%
5	Fibrant(shanghai) chemical co.,Ltd.	23,773,188.14	1.12%
合计	--	1,535,511,463.38	72.27%

主要供应商其他情况说明

适用 不适用

3、费用

单位：元

	2020 年	2019 年	同比增减	重大变动说明
销售费用	32,186,960.75	87,139,627.04	-63.06%	本期执行新收入准则，公司的运输费用系为了履行销售合同而从事的活动，属于合同履约成本，转营业成本核算，而减少销售费用。
管理费用	94,428,925.08	94,035,248.81	0.42%	无

财务费用	30,724,193.81	29,382,778.00	4.57%	无
研发费用	6,986,000.79	6,153,118.82	13.54%	无

4、研发投入

√ 适用 □ 不适用

2020年公司重点围绕再生锦纶、高强纤维两个项目展开，目标是实现公司产品转型升级。2020年度，公司完成“十三五”国家重点研发项目高品质原液着色聚酰胺纤维产业化技术开发课题，项目成果通过鉴定，整体技术达国际先进水平，获得中国纺织工业联合会“绿色纤维”认证，再生锦纶、绿色纤维的研发，为公司聚焦节能、低碳绿色发展提供支撑。高强加捻丝市场开发及扩产工程项目，锦纶66高强丝产业化研发项目按照计划有序展开，将高强纤维产品应用扩大到产业用领域。

此外，因应疫情需求，组织医用领域专用锦纶功能材料的研发攻关，开发37.5@温湿调控抗菌细旦锦纶6纤维，进一步开发具有永久抗菌和温湿调控功能的医护人员专用内衣着装，可缓解医务人员长时间处于防护服密闭环境下带来的不适，捐赠给武汉、咸宁等医院一线医护人员使用。依托公司组建的广东省新型聚酰胺6功能纤维材料研究与应用企业重点实验室获广东省科技厅立项，开展新型聚酰胺6纤维材料应用基础研究和共性关键技术研究及推广应用。相关研发工作的开展，将拓宽公司现有聚酰胺产品应用领域，继续保持公司研发创新实力领先地位，增强公司竞争力，并为公司产业转型升级提供了一定的技术支撑。

公司研发投入情况

	2020 年	2019 年	变动比例
研发人员数量（人）	472	472	0.00%
研发人员数量占比	26.20%	24.96%	1.24%
研发投入金额（元）	100,168,591.07	105,056,145.37	-4.65%
研发投入占营业收入比例	4.26%	3.52%	0.74%
研发投入资本化的金额（元）	0.00	0.00	0.00%
资本化研发投入占研发投入的比例	0.00%	0.00%	0.00%

研发投入总额占营业收入的比重较上年发生显著变化的原因

□ 适用 √ 不适用

研发投入资本化率大幅变动的原因及其合理性说明

□ 适用 √ 不适用

5、现金流

单位：元

项目	2020 年	2019 年	同比增减
经营活动现金流入小计	2,191,540,686.15	3,540,512,745.60	-38.10%
经营活动现金流出小计	2,428,809,381.16	3,366,934,859.23	-27.86%
经营活动产生的现金流量净额	-237,268,695.01	173,577,886.37	-236.69%
投资活动现金流入小计	1,520,859,924.70	468,843,653.54	224.39%

投资活动现金流出小计	1,464,040,948.67	457,257,960.66	220.18%
投资活动产生的现金流量净额	56,818,976.03	11,585,692.88	390.42%
筹资活动现金流入小计	577,591,519.85	229,894,198.25	151.24%
筹资活动现金流出小计	427,535,511.15	439,858,610.82	-2.80%
筹资活动产生的现金流量净额	150,056,008.70	-209,964,412.57	171.47%
现金及现金等价物净增加额	-32,255,759.89	-21,893,554.71	-47.33%

相关数据同比发生重大变动的主要影响因素说明

√ 适用 □ 不适用

经营活动现金流入小计减幅38.1%，由于本期收入与同期相比量价齐跌，收入减少，导致现金流入减少；经营活动产生的现金流量净额减幅236.69%，由于本期收入减少，现金流量净额减少；投资活动现金流入小计增幅224.39%，原因是本期购买理财产品增加所致；投资活动现金流出小计增幅220.18%，原因是本期收回理财产品所致；投资活动产生的现金流量净额比去年增幅390.42%，原因是本期收到银行股权分红及增加购买理财产品所致；筹资活动现金流入小计增幅151.24%，原因是本期借款增加，本期借款金额大于还款金额，导致本期筹资活动产生的现金流量净额增幅171.47%；现金及现金等价物净增加额减幅47.33%，是由于本期收入减少，现金流量净额减少。

报告期内公司经营活动产生的现金净流量与本年度净利润存在重大差异的原因说明

□ 适用 √ 不适用

三、非主营业务分析

√ 适用 □ 不适用

单位：元

	金额	占利润总额比例	形成原因说明	是否具有可持续性
投资收益	49,130,205.21	110.38%	本期收到投资银行分红及理财收益，处置子公司股权收益所致	否
公允价值变动损益	-2,276,546.61	-5.11%	银行股权的公允价值减少	否
资产减值	-10,342,516.00	-23.24%	资产计提减值准备	是
营业外收入	1,308,307.17	2.94%	本期结转政府补助增加	否
营业外支出	391,109.77	0.88%	本期保险赔款增加	否
其他收益	24,019,631.16	53.96%	收到地方政府疫情稳岗补贴增加	否
信用减值损失	-2,159,870.22	-4.85%	资产计提减值准备	是

四、资产及负债状况分析

1、资产构成重大变动情况

公司 2020 年起首次执行新收入准则或新租赁准则且调整执行当年年初财务报表相关项目

适用

单位：元

	2020 年末		2020 年初		比重增减	重大变动说明
	金额	占总资产比例	金额	占总资产比例		
货币资金	343,124,150.72	12.16%	356,951,290.73	13.40%	-1.24%	无
应收账款	230,540,371.87	8.17%	159,812,260.72	6.00%	2.17%	无
存货	379,759,473.52	13.45%	337,521,241.20	12.67%	0.78%	无
投资性房地产	178,537,021.00	6.33%	178,722,339.00	6.71%	-0.38%	无
长期股权投资	19,909,126.21	0.71%		0.00%	0.71%	无
固定资产	735,070,890.77	26.04%	796,934,877.16	29.92%	-3.88%	无
在建工程	10,485,293.16	0.37%	46,409,733.31	1.74%	-1.37%	无
短期借款	250,350,010.41	8.87%	109,390,000.00	4.11%	4.76%	无
长期借款	165,000,000.00	5.85%	177,600,000.00	6.67%	-0.82%	无

2、以公允价值计量的资产和负债

√ 适用 □ 不适用

单位：元

项目	期初数	本期公允价值变动损益	计入权益的累计公允价值变动	本期计提的减值	本期购买金额	本期出售金额	其他变动	期末数
金融资产								
其他权益工具投资								
其他非流动金融资产	343,215,971.25	-1,244,120.23	216,369,942.00				2,760,545.94	344,732,396.96
金融资产小计	343,215,971.25	-1,244,120.23	216,369,942.00				2,760,545.94	344,732,396.96
应收款项融资	49,035,669.98						237,476,429.73	286,512,099.71
投资性房地产	178,722,339.00	-185,318.00	-378,280.00					178,537,021.00
上述合计	570,973,980.23	-1,429,438.23	215,991,662.00				240,236,975.67	809,781,517.67
金融负债	0.00	0.00						0.00

其他变动的内容

报告期内公司主要资产计量属性是否发生重大变化

□ 是 √ 否

3、截至报告期末的资产权利受限情况

单位：元

项目	期末账面价值	受限原因
货币资金	30,647,036.07	信用证、银行承兑保证金
应收款项融资	85,640,361.33	票据质押
应收票据	31,751,605.86	票据质押
固定资产	109,678,113.57	用于公司及子公司的银行贷款抵押
无形资产	13,471,442.44	用于公司及子公司的银行贷款抵押
合计	271,188,559.27	

五、投资状况

1、总体情况

□ 适用 √ 不适用

2、报告期内获取的重大的股权投资情况

√ 适用 □ 不适用

单位：元

被投资公司名称	主要业务	投资方式	投资金额	持股比例	资金来源	合作方	投资期限	产品类型	截至资产负债表日的进展情况	预计收益	本期投资盈亏	是否涉诉	披露日期(如有)	披露索引(如有)
青岛蓝色星空股权投资基金中心(有限合伙)	股权投资	新设	20,000,000.00	49.88%	自有资金	青岛旅投中骏投资管理有限公司	长期	股权投资基金	已完全私募基金备案	0.00	-90,873.79	否	2020年09月27日	详见巨潮资讯(www.cninfo.com.cn)
合计	--	--	20,000,000.00	--	--	--	--	--	--	0.00	-90,873.79	--	--	--

3、报告期内正在进行的重大的非股权投资情况

□ 适用 √ 不适用

4、金融资产投资

(1) 证券投资情况

适用 不适用

公司报告期不存在证券投资。

(2) 衍生品投资情况

适用 不适用

公司报告期不存在衍生品投资。

5、募集资金使用情况

适用 不适用

公司报告期无募集资金使用情况。

六、重大资产和股权出售

1、出售重大资产情况

适用 不适用

公司报告期未出售重大资产。

2、出售重大股权情况

适用 不适用

交易对方	被出售股权	出售日	交易价格(万元)	本期初起至出售日该股权为上市公司贡献的净利润(万元)	出售对公司的影响	股权出售为上市公司贡献的净利润占净利润总额的比例	股权出售定价原则	是否为关联交易	与交易对方的关联关系	所涉及的股权是否已全部过户	是否按计划如期实施,如未按计划实施,应当说明原因及公司已采取的措施	披露日期	披露索引
四川元顺汇建设工程有限公司	公司持有的下属子公司鹤山美华纺织有限公司	2020年10月29日	1,538	466.06	出售事项对公司业务连续性及管理层的稳定均无	12.23%	第三方评估定价	否	无关联关系	是	是	2020年10月29日	2020-048

司	81%股权				影响								
利冠投资有限公司	公司持有的下属子公司导通投资有限公司 100% 股权	2020 年 12 月 31 日	3,800 港币	3272.88	出售事项对公司业务连续性与管理层稳定均无影响	85.89 %	第三方评估定价	否	无关联关系	是	是	2020 年 12 月 31 日	2020-05 4

七、主要控股参股公司分析

√ 适用 □ 不适用

主要子公司及对公司净利润影响达 10% 以上的参股公司情况

单位：元

公司名称	公司类型	主要业务	注册资本	总资产	净资产	营业收入	营业利润	净利润
新会德华尼尼龙切片有限公司	子公司	锦纶 6 切片、锦纶 6 长丝和弹力丝	386,501,793.27	711,377,329.93	437,115,494.51	762,304,861.87	15,768,623.98	10,319,652.68
江门市美达高分子新材料有限公司	子公司	生产锦纶 6 切片	157,266,410.36	159,315,574.91	144,388,282.97	70,814,127.80	-7,198,482.69	-8,559,484.74
新会新锦纺织有限公司	子公司	合成纤维机织物印染深加工	113,373,267.50	127,905,090.66	107,385,809.19	110,741,386.84	6,053,816.75	4,825,789.21
常德美华尼龙有限公司	子公司	功能性化纤产品的生产及产品自销	400,000,000.00	564,096,563.20	178,286,888.35	478,093,180.66	-5,805,290.46	-5,331,601.39
深圳市美新投资有限公司	子公司	投资兴办实业	50,000,000.00	34,949,512.40	23,044,742.50	146,836,480.56	-4,590,811.05	-4,593,052.23
美达尼龙有限公司	子公司	投资贸易	36,092,620.00	275,720,058.51	143,771,445.15	244,437,764.90	45,026,162.17	43,784,429.33

报告期内取得和处置子公司的情况

√ 适用 □ 不适用

公司名称	报告期内取得和处置子公司方式	对整体生产经营和业绩的影响
鹤山美华纺织有限公司	转让	不影响公司的生产经营，主要系鹤山美华公司业务原先即为闲置，处置子公司增加了公司的投资收益。
导通投资有限公司	转让	不影响公司的生产经营，主要系导通投资原有的进出口业务量占比极小且业务萎缩，处置子公司增加了公司的投资收益

主要控股参股公司情况说明

单位：元

公司名称	本报告期净利润	上年同期净利润	同比增减金额	变动幅度	变动原因说明
新会德华尼龙切片有限公司	10,319,652.68	3,194,300.40	7,125,352.28	223.06%	产销与去年同期相比有所增长，毛利增加，库存产品售价快速上涨，效益大幅增长。
江门市美达高分子新材料有限公司	-8,559,484.74	-13,500,807.77	4,941,323.03	36.60%	产销与去年同期相比有所增长，毛利增加，库存产品售价快速上涨，效益大幅增长，本年减亏。
新会新锦纺织有限公司	4,825,789.21	1,474,792.36	3,350,996.85	227.22%	今年由于再生纤维的量价齐升，毛利高，收益增加。
常德美华尼龙有限公司	-5,331,601.39	-21,479,238.96	16,147,637.57	75.18%	产销与去年同期相比有所增长，毛利增加，库存产品售价快速上涨，效益大幅增长，本年减亏。
深圳市美新投资有限公司	-4,593,052.23	11,064,335.25	-15,657,387.48	-141.51%	本年计提的保理的信用损失。
美达尼龙有限公司	43,784,429.33	348,712.82	43,435,716.51	12456.01%	处置了子公司导通的股权收益。

八、公司控制的结构化主体情况

适用 不适用

九、公司未来发展的展望

2021年是“十四五”的开局之年。在内外双循环格局的推动下，内需将持续扩大，产业链也会进一步稳定优化，国家外需将进入新的发展阶段。为此，我们要做好形势研判，结合疫情反复、地缘政治冲突等不确定性因素，抓住世界经济复苏后的市场机遇，做好产品的结构调整和市场定位，完善内部管控，落实降本增效措施，有效抵抗风险，稳中求进，实现升级发展。2021年经营工作方针为“调结构，抓技改，增效益，促升级”，及时调整结构，落实技改增效项目，合力促进企业转型升级，实现新跨越、新发展。

首先要提高GRS项目对公司利润贡献，加强项目运作统筹，适当增加机台设备，确保稳步扩量；全力对接特定领域高强产品市场订单落地，做好特定领域高强产品短期、中期市场通盘打算，加强高强产品军民互通。除围绕做强主业，提升盈利能力外，公司将利用好大湾区的产业环境，继续关注在新材料及下游市场的投资和并购机会，为公司储备更多未来的增长空间。

十、接待调研、沟通、采访等活动情况

1、报告期内接待调研、沟通、采访等活动登记表

适用 不适用

接待时间	接待地点	接待方式	接待对象类型	接待对象	谈论的主要内容及提供的资料	调研的基本情况索引
2020年01月01	公司	电话沟通	个人	个人投资者	公司生产经营	公司生产经营情况，大

日—— 2020 年 12 月 31 日					情况, 大股东情况, 受疫情影响情况等, 未提供纸质资料	股东情况, 受疫情影响情况等	
	公司	电话沟通	机构	机构	公司资本运作计划, 大股东减持, 公司回购等, 未提供纸质资料	公司资本运作计划, 大股东减持, 公司回购等	
接待次数							75
接待机构数量							10
接待个人数量							65
接待其他对象数量							0
是否披露、透露或泄露未公开重大信息							否

第五节 重要事项

一、公司普通股利润分配及资本公积金转增股本情况

报告期内普通股利润分配政策，特别是现金分红政策的制定、执行或调整情况

√ 适用 □ 不适用

公司的利润分配政策保持连续性和稳定性，同时兼顾公司的长远利益、全体股东的整体利益及公司的可持续发展。公司采用现金、股票或者现金与股票相结合的方式分配利润；在符合现金分红的条件下，应当采取包含现金分红的利润分配方式分配股利；采用股票股利进行利润分配的，应当具有公司成长性、每股净资产的摊薄等真实合理因素。在满足现金分红条件时，公司最近三年以现金方式累计分配的利润原则上不少于最近三年实现的年均可分配利润的30%。当年未分配的可分配利润可留待以后年度进行分配。

现金分红政策的专项说明	
是否符合公司章程的规定或股东大会决议的要求：	是
分红标准和比例是否明确和清晰：	是
相关的决策程序和机制是否完备：	是
独立董事是否履职尽责并发挥了应有的作用：	是
中小股东是否有充分表达意见和诉求的机会，其合法权益是否得到了充分保护：	是
现金分红政策进行调整或变更的，条件及程序是否合规、透明：	不适用

公司近3年（包括本报告期）的普通股股利分配方案（预案）、资本公积金转增股本方案（预案）情况

2018年度利润分配方案为：（一）按经审计后的母公司实现净利润19,011,532.12元，提取10%法定盈余公积金1,901,153.21元；（二）以2018年12月31日股本总数528,139,623股为基数，向全体股东每10股派发现金股利0.20元（含税）。剩余未分配利润结转以后年度。

2019年度利润分配方案为：（一）按经审计后的母公司实现净利润37,557,714.57元，提取10%法定盈余公积金3,755,771.46元；（二）以2019年12月31日股本总数528,139,623股为基数，向全体股东每10股派发现金股利0.20元（含税）。剩余未分配利润结转以后年度。

2020年度利润分配方案为：（一）按经审计后的母公司实现净利润1,909,686.41元，提取10%法定盈余公积190,968.64元；（二）以2020年12月31日股本总数528,139,623股为基数，向全体股东每10股派发现金股利0.20元（含税）。剩余未分配利润结转以后年度。

公司近三年（包括本报告期）普通股现金分红情况表

单位：元

分红年度	现金分红金额（含税）	分红年度合并报表中归属于上市公司普通股股东的净利润	现金分红金额占合并报表中归属于上市公司普通股股东的净利润的比率	以其他方式（如回购股份）现金分红的金额	以其他方式现金分红金额占合并报表中归属于上市公司普通股股东的	现金分红总额（含其他方式）	现金分红总额（含其他方式）占合并报表中归属于上市公司普通股股东的净利润

					净利润的比例		的比率
2020 年	10,562,792.46	38,106,198.63	27.72%	0.00	0.00%	10,562,792.46	27.72%
2019 年	10,562,792.46	14,182,891.11	74.48%	0.00	0.00%	10,562,792.46	74.48%
2018 年	10,562,792.46	37,290,907.39	28.33%	0.00	0.00%	10,562,792.46	28.33%

公司报告期内盈利且母公司可供普通股股东分配利润为正但未提出普通股现金红利分配预案

适用 不适用

二、本报告期利润分配及资本公积金转增股本情况

适用 不适用

每 10 股送红股数 (股)	0
每 10 股派息数 (元) (含税)	0.2
分配预案的股本基数 (股)	528,139,623
现金分红金额 (元) (含税)	10,562,792.46
以其他方式 (如回购股份) 现金分红金额 (元)	0.00
现金分红总额 (含其他方式) (元)	10,562,792.46
可分配利润 (元)	195,546,176.77
现金分红总额 (含其他方式) 占利润分配总额的比例	100%
本次现金分红情况	
公司发展阶段属成熟期且无重大资金支出安排的, 进行利润分配时, 现金分红在本次利润分配中所占比例最低应达到 80%	
利润分配或资本公积金转增预案的详细情况说明	
2020 年度利润分配方案为: (一) 按经审计后的母公司实现净利润 1,909,686.41 元, 提取 10% 法定盈余公积金 190,968.64 元; (二) 以 2020 年 12 月 31 日股本总数 528,139,623 股为基数, 向全体股东每 10 股派发现金股利 0.20 元 (含税)。剩余未分配利润结转以后年度。	

三、承诺事项履行情况

1、公司实际控制人、股东、关联方、收购人以及公司等承诺相关方在报告期内履行完毕及截至报告期末尚未履行完毕的承诺事项

适用 不适用

承诺事由	承诺方	承诺类型	承诺内容	承诺时间	承诺期限	履行情况
收购报告书或权益变动报告书中所作承诺	李坚之、青岛昌盛日电新能源控股有限公司		为保证上市公司的独立运作, 青岛昌盛日电新能源控股有限公司及实际控制人将依据《公司法》、《证券法》和《上市公司治理准则》等法律法规的要求, 确保收购后上市公司在资产、人员、财务、机构、业务等方面的完	2017 年 02 月 03 日	2017 年 2 月 3 日至无限期	正在履行中

		<p>整及独立，具体承诺如下："（一）保证上市公司人员独立。1、保证上市公司的总经理、副总经理、财务总监、董事会秘书等高级管理人员均专职在上市公司任职并领取薪酬，不在承诺人担任经营性职务。2、保证上市公司的劳动、人事及工资管理与承诺人之间完全独立。（二）保证上市公司资产独立完整。1、保证上市公司具有独立完整的资产。2、保证承诺人及关联方不违规占用上市公司资产、资金及其他资源。（三）保证上市公司的财务独立。1、保证上市公司建立独立的财务部门和独立的财务核算体系 2、保证上市公司具有规范、独立的财务会计制度。3、保证上市公司独立在银行开户，不与承诺人共用银行账户。4、保证上市公司的财务人员不在承诺人（包括承诺人将来成立的子公司和其它受承诺人控制的企业）兼职。5、保证上市公司依法独立纳税。6、保证上市公司能够独立作出财务决策，承诺人不干预上市公司的资金使用。四）保证上市公司机构独立。1、保证上市公司建立健全股份公司法人治理结构，拥有独立、完整的组织机构。2、保证上市公司的股东大会、董事会、独立董事、监事会、总经理等依照法律、法规和公司章程独立行使职权。（五）保证上市公司业务独立。1、保证上市公司拥有独立开展经营活动的资产、人员、资质和能力，具有面向市场独立自主持续经营的能力。2、保证承诺人除通过行使股东权利之外，不对上市公司的业务活动进行干预。3、保证承诺人（包括承诺人将来成立的子公司和其它受承诺人控制的企业）不从事与上市公司构成实质性同业竞争的业务和经营。4、保证尽量减少承诺人（包括承诺人将来成立的子公司和其它受承诺人控制的企业）与上市公司的关联交易；无法避免的关联交易则按照"公开、公平、公正"的原则依法进行。</p>			
--	--	---	--	--	--

	李坚之、青岛昌盛日电新能源控股有限公司	<p>一、关于同业竞争的承诺为从根本上避免和消除与美达股份形成同业竞争的可能性，青岛昌盛日电新能源控股有限公司及实际控制人承诺如下："1、在承诺人直接或间接与上市公司保持实质性股权控制关系期间，承诺人保证不利用自身对上市公司的控制关系从事或参与从事有损上市公司及其中小股东利益的行为；2、承诺人未直接或间接从事与上市公司相同或相似的业务；亦未对任何与上市公司存在竞争关系的其他企业进行投资或进行控制；3、本次收购完成后，承诺人（包括承诺人将来成立的子公司和其它受承诺人控制的企业）将不直接或间接从事与上市公司业务构成或可能构成同业竞争的活动；4、无论何种原因，如承诺人（包括承诺人将来成立的子公司和其它受承诺人控制的企业）获得可能与上市公司构成同业竞争的业务机会，承诺人将尽最大努力，促使该等业务机会转移给上市公司。若该等业务机会尚不具备转让给上市公司的条件，或因其他原因导致上市公司暂无法取得上述业务机会，上市公司有权选择以书面确认的方式要求承诺人放弃该等业务机会，或采取法律、法规及中国证券监督管理委员会许可的其他方式加以解决。"二、关于关联交易的承诺为规范和减少与上市公司之间的关联交易，青岛昌盛日电新能源控股有限公司及实际控制人做出书面承诺如下："1、不利用自身对上市公司的股东地位及重大影响，谋求上市公司在业务合作等方面给予承诺人及其关联方优于市场第三方的权利，或与上市公司达成交易的优先权利；2、杜绝承诺人及其关联方非法占用上市公司资金、资产的行为，在任何情况下，不要求上市公司违规向承诺人及其关联方提供任何形式的担保；3、承诺人及其关联方不与上市公司及其控制的企业发生不必要的关联交易，如确需与上市公司及其控制的企业发</p>	2017 年 02 月 03 日	2017 年 2 月 3 日至无限期	正在履行中
--	---------------------	--	------------------	--------------------	-------

			生不可避免的关联交易, 承诺人保证: (1) 督促上市公司按照《中华人民共和国公司法》、《深圳证券交易所股票上市规则》等有关法律、法规、规范性文件 and 上市公司章程的规定, 履行关联交易决策程序及信息披露义务, 承诺人将严格履行关联股东的回避表决义务; (2) 遵循平等互利、诚实信用、等价有偿、公平合理的交易原则, 以市场公允价格与上市公司进行交易, 不利用该类交易从事任何损害上市公司利益的行为。”			
其他对公司中小股东所作承诺	美达股份高管 (郭敏、汤光宇、何卓胜、胡振华、宋明、杨淑垒、李晓楠、邹成就)		1、承诺在法律、法规允许的范围内, 结合公司实际情况, 积极探索采取公司回购、大股东增持、员工持股、高管暂停减持等措施, 稳定公司股价, 积极履行社会责任, 切实维护全体股东的利益; 2、承诺进一步加强信息披露, 真实、准确、及时、完整地披露公司信息, 不散播不实传言, 及时澄清不实传言。3、承诺进一步深化创新发展, 专注公司经营, 优化投资者回报, 增加长期价值投资的吸引力, 诚实经营, 努力提升上市公司质量和盈利水平, 以真实业绩回报投资者; 4、承诺进一步加强投资者关系管理, 耐心做好投资者沟通, 坚定投资者信心, 诚邀各类投资者来公司调研。	2018年06月12日	2018年6月12日至无限期	正在履行中
承诺是否按时履行	是					

2、公司资产或项目存在盈利预测, 且报告期仍处在盈利预测期间, 公司就资产或项目达到原盈利预测及其原因做出说明

适用 不适用

四、控股股东及其关联方对上市公司的非经营性占用资金情况

适用 不适用

公司报告期不存在控股股东及其关联方对上市公司的非经营性占用资金。

五、董事会、监事会、独立董事(如有)对会计师事务所本报告期“非标准审计报告”的说明

适用 不适用

六、与上年度财务报告相比，会计政策、会计估计和核算方法发生变化的情况说明

√ 适用 □ 不适用

6.1 会计政策变更

财政部于2017年7月5日发布了《企业会计准则第14号——收入（2017年修订）》（财会〔2017〕22号）（以下简称“新收入准则”）。经本公司第九届董事会第19次会议于2020年12月14日决议通过，本公司自2020年1月1日起施行新收入准则。

6.2 会计估计变更

本公司本财务报告期内无会计估计变更事项。

6.3 首次执行新收入准则，调整首次执行当年年初财务报表相关情况

修订后的准则规定，首次执行该准则应当根据累积影响数调整当年年初留存收益及财务报表其他相关项目金额，对可比期间信息不予调整。根据准则的规定，本公司仅对在首次执行日尚未完成的合同的累积影响数进行调整。会计政策变更对首次执行日（2020年1月1日）本公司合并资产负债表及本公司资产负债表各项目的影响分析：

合并资产负债表

单位:元

项目	2019年12月31日	2020年1月1日	调整数
流动资产：			
货币资金	356,951,290.73	356,951,290.73	-
交易性金融资产	-	-	-
应收票据	60,125,294.03	60,125,294.03	-
应收账款	159,812,260.72	159,812,260.72	-
应收款项融资	49,035,669.98	49,035,669.98	-
预付款项	97,503,457.51	97,503,457.51	-
其他应收款	147,022.17	147,022.17	-
其中：应收利息	-	-	-
应收股利	-	-	-
存货	347,329,873.67	337,521,241.20	-9,808,632.47
合同资产	-	9,808,632.47	9,808,632.47
持有待售资产	-	-	-
一年内到期的非流动资产	-	-	-
其他流动资产	166,721,201.16	166,721,201.16	-
流动资产合计	1,237,626,069.97	1,237,626,069.97	-
非流动资产：			
债权投资	-	-	-
其他债权投资	-	-	-
长期股权投资	-	-	-
其他权益工具投资	-	-	-
其他非流动金融资产	343,215,971.25	343,215,971.25	-
投资性房地产	178,722,339.00	178,722,339.00	-
固定资产	796,934,877.16	796,934,877.16	-
在建工程	46,409,733.31	46,409,733.31	-
无形资产	45,864,546.70	45,864,546.70	-

商誉	-	-	-
长期待摊费用	-	-	-
递延所得税资产	14,786,291.08	14,786,291.08	-
其他非流动资产	-	-	-
非流动资产合计	1,425,933,758.50	1,425,933,758.50	-
资产总计	2,663,559,828.47	2,663,559,828.47	-
流动负债：			
短期借款	109,390,000.00	109,390,000.00	-
交易性金融负债	1,519,500.00	1,519,500.00	-
应付票据	471,998,550.00	471,998,550.00	-
应付账款	129,513,935.86	129,513,935.86	-
预收款项	57,179,740.53	-	-57,179,740.53
合同负债	-	50,601,540.29	50,601,540.29
应付职工薪酬	32,178,280.65	32,178,280.65	-
应交税费	9,322,864.88	9,322,864.88	-
其他应付款	43,176,903.86	43,176,903.86	-
其中：应付利息	485,353.96	485,353.96	-
应付股利	-	-	-
持有待售负债	-	-	-
一年内到期的非流动负债	34,584,437.57	34,584,437.57	-
其他流动负债	-	6,578,200.24	6,578,200.24
流动负债合计	888,864,213.35	888,864,213.35	-
非流动负债：			
长期借款	177,600,000.00	177,600,000.00	-
应付债券	-	-	-
其中：优先股	-	-	-
永续债	-	-	-
长期应付款	-	-	-
长期应付职工薪酬	-	-	-
预计负债	-	-	-
递延收益	22,271,000.00	22,271,000.00	-
递延所得税负债	112,114,896.88	112,114,896.88	-
其他非流动负债	-	-	-
非流动负债合计	311,985,896.88	311,985,896.88	-
负债合计	1,200,850,110.23	1,200,850,110.23	-
股东权益：			
股本	528,139,623.00	528,139,623.00	-
其他权益工具	-	-	-
其中：优先股	-	-	-
永续债	-	-	-

资本公积	638,231,507.10	638,231,507.10	-
减：库存股	-	-	-
其他综合收益	-6,374,579.84	-6,374,579.84	-
专项储备	-	-	-
盈余公积	96,266,843.68	96,266,843.68	-
未分配利润	168,193,739.24	168,193,739.24	-
归属于母公司股东权益合计	1,424,457,133.18	1,424,457,133.18	-
少数股东权益	38,252,585.06	38,252,585.06	-
股东权益合计	1,462,709,718.24	1,462,709,718.24	-
负债和股东权益总计	2,663,559,828.47	2,663,559,828.47	-

各项目调整情况的说明：

——本公司将因转让商品而预先收取客户的合同对价从“预收账款”项目变更为“合同负债”项目列报，同时确认一部分其他流动负债（待转销项税额）。

——本公司的一些应收款项不满足无条件（即：仅取决于时间流逝）向客户收取对价的条件，本公司将其重分类列报为合同资产。

母公司资产负债表

单位：元

项目	2019年12月31日	2020年1月1日	调整数
流动资产：			
货币资金	250,055,737.72	250,055,737.72	-
交易性金融资产	-	-	-
应收票据	4,083,525.08	4,083,525.08	-
应收账款	51,844,866.68	51,844,866.68	-
应收款项融资	36,846,042.03	36,846,042.03	-
预付款项	86,513,676.57	86,513,676.57	-
其他应收款	-	-	-
其中：应收利息	-	-	-
应收股利	-	-	-
存货	103,358,554.92	103,358,554.92	-
合同资产	-	-	-
持有待售资产	-	-	-
一年内到期的非流动资产	-	-	-
其他流动资产	644,751,062.85	644,751,062.85	-
流动资产合计	1,177,453,465.85	1,177,453,465.85	-
非流动资产：			
债权投资	-	-	-
其他债权投资	-	-	-
长期股权投资	667,635,297.65	667,635,297.65	-
其他权益工具投资	-	-	-
其他非流动金融资产	343,215,971.25	343,215,971.25	-
投资性房地产	178,344,739.00	178,344,739.00	-

固定资产	207,395,759.92	207,395,759.92	-
在建工程	11,487,614.68	11,487,614.68	-
无形资产	8,972,981.55	8,972,981.55	-
商誉	-	-	-
长期待摊费用	-	-	-
递延所得税资产	5,396,760.95	5,396,760.95	-
其他非流动资产	-	-	-
非流动资产合计	1,422,449,125.00	1,422,449,125.00	-
资产总计	2,599,902,590.85	2,599,902,590.85	-
流动负债：			
短期借款	109,390,000.00	109,390,000.00	-
交易性金融负债	-	-	-
应付票据	421,978,550.00	421,978,550.00	-
应付账款	81,901,160.35	81,901,160.35	-
预收款项	20,516,969.58	-	-20,516,969.58
合同负债	-	18,156,610.25	18,156,610.25
应付职工薪酬	9,573,681.82	9,573,681.82	-
应交税费	5,318,266.49	5,318,266.49	-
其他应付款	24,149,310.11	24,149,310.11	-
其中：应付利息	-	-	-
应付股利	-	-	-
持有待售负债	-	-	-
一年内到期的非流动负债	200,000.00	200,000.00	-
其他流动负债	163,873,793.32	166,234,152.65	2,360,359.33
流动负债合计	836,901,731.67	836,901,731.67	-
非流动负债：			
长期借款	49,600,000.00	49,600,000.00	-
应付债券	-	-	-
其中：优先股	-	-	-
永续债	-	-	-
长期应付款	-	-	-
长期应付职工薪酬	-	-	-
预计负债	-	-	-
递延收益	11,771,000.00	11,771,000.00	-
递延所得税负债	108,985,545.91	108,985,545.91	-
其他非流动负债	-	-	-
非流动负债合计	170,356,545.91	170,356,545.91	-
负债合计	1,007,258,277.58	1,007,258,277.58	-
股东权益：			
股本	528,139,623.00	528,139,623.00	-

其他权益工具	-	-	-
其中：优先股	-	-	-
永续债	-	-	-
资本公积	637,717,266.28	637,717,266.28	-
减：库存股	-	-	-
其他综合收益	-	-	-
专项储备	-	-	-
盈余公积	96,236,253.83	96,236,253.83	-
未分配利润	330,551,170.16	330,551,170.16	-
股东权益合计	1,592,644,313.27	1,592,644,313.27	-
负债和股东权益总计	2,599,902,590.85	2,599,902,590.85	-

各项目调整情况的说明：

——本公司将因转让商品而预先收取客户的合同对价从“预收账款”项目变更为“合同负债”项目列报，同时确认一部分其他流动负债（待转销项税额）。

6.4 报告期间公司更换会计师事务所

公司与前任会计师事务所、新任事务所与前任事务所之间就相关事宜进行了细致沟通。

七、报告期内发生重大会计差错更正需追溯重述的情况说明

√ 适用 □ 不适用

因2019年年度报告，前任会计师事务所对公司持有的银行股权公允价值事宜出具了保留意见，报告期内，公司经新聘请第三方评估及审计机构，对保留意见涉及的银行股股权进行了重新评估，对2019年审计报告保留意见影响进行了消除，并对2019年年报、2020年一季度、半年度、三季度报告进行了前期会计差错更正。具体如下：

会计差错更正的内容	处理程序	受影响的各个比较期间	累积影响数
		报表项目名称	
为真实反映公司的财务状况和经营成果，对2019年度审计工作中审计机构出具保留意见事项进行了梳理、核实，对2019年度财务报表进行追溯重述。	经公司九届董事会第二十次会议于2021年1月18日批准。	其他非流动金融资产	-14,262,716.98
		递延所得税负债	-3,565,679.25
		盈余公积	-1,069,703.77
		年初未分配利润	-9,627,333.96
		公允价值变动收益	-14,262,716.98
		所得税费用	-3,565,679.25

公司及新任会计师事务所就该事项与前任会计师事务所进行了充分沟通。

八、与上年度财务报告相比，合并报表范围发生变化的情况说明

√ 适用 □ 不适用

2020年10月，公司对外转让持有的鹤山美华纺织有限公司81%股权，鹤山美华纺织有限公司不再纳入上市公司合并报表范围；

2020年12月，公司对外转让持有的导通投资有限公司100%股权，导通投资有限公司不再纳入上市公司合并报表范围。

九、聘任、解聘会计师事务所情况

现聘任的会计师事务所

境内会计师事务所名称	中审亚太会计师事务所（特殊普通合伙）
境内会计师事务所报酬（万元）	80
境内会计师事务所审计服务的连续年限	2020 年度
境内会计师事务所注册会计师姓名	陈刚、张劲
境内会计师事务所注册会计师审计服务的连续年限	1

当期是否改聘会计师事务所

是 否

是否在审计期间改聘会计师事务所

是 否

更换会计师事务所是否履行审批程序

是 否

对改聘、变更会计师事务所情况的详细说明

鉴于前任会计师事务所已与公司合作多年，为确保公司审计的独立性，经与前任会计师事务所的友好沟通，2020年解除与立信会计师事务所（特殊普通合伙）的合作，2020年6月，公司与中审亚太会计师事务所（特殊普通合伙）进行了接触和沟通，经过公司管理层、独立董事及审计委员会的评估论证，2020年8月4日召开九届董事会第十五次会议、九届监事会第十二次会议，审议通过了《关于拟聘任会计师事务所的议案》；2020年8月20日，公司召开第一次临时股东大会，审议通过了《关于聘任财务及内控审计机构的议案》，两任会计师事务所就审计工作进行了顺利的交接和过渡。

聘请内部控制审计会计师事务所、财务顾问或保荐人情况

适用 不适用

已聘任中审亚太会计师事务所（特殊普通合伙）为公司内部控制审计机构。

十、年度报告披露后面临退市情况

适用 不适用

十一、破产重整相关事项

适用 不适用

公司报告期未发生破产重整相关事项。

十二、重大诉讼、仲裁事项

适用 不适用

本报告期公司无重大诉讼、仲裁事项。

十三、处罚及整改情况

适用 不适用

公司报告期不存在处罚及整改情况。

十四、公司及其控股股东、实际控制人的诚信状况

适用 不适用

公司控股股东、实际控制人的诚信状况良好，不存在未履行法院生效判决、所负数额较大的债务到期未清偿等情况。

十五、公司股权激励计划、员工持股计划或其他员工激励措施的实施情况

适用 不适用

公司报告期无股权激励计划、员工持股计划或其他员工激励措施及其实施情况。

十六、重大关联交易

1、与日常经营相关的关联交易

适用 不适用

关联交易方	关联关系	关联交易类型	关联交易内容	关联交易定价原则	关联交易价格	关联交易金额（万元）	占同类交易金额的比例	获批的交易额度（万元）	是否超过获批额度	关联交易结算方式	可获得的同类交易市价	披露日期	披露索引
大工（青岛）新能源材料技术研究院有限公司	受同一实际控制人控制的企业	接受劳务	技术开发服务	协议约定价格	14,150.94	14,150.94		0	否	电汇	基本一致	2021年04月28日	详见巨潮资讯网
合计				--	--	14,150.94	--	0	--	--	--	--	--
大额销货退回的详细情况				无									
按类别对本期将发生的日常关联交易进行总金额预计的，在报告期内的实际履行情况（如有）				无									
交易价格与市场参考价格差异较大的原因（如适用）				无									

2、资产或股权收购、出售发生的关联交易

适用 不适用

公司报告期未发生资产或股权收购、出售的关联交易。

3、共同对外投资的关联交易

适用 不适用

共同投资方	关联关系	被投资企业	被投资企业的	被投资企业	被投资企业的总	被投资企业的净	被投资企业的净
-------	------	-------	--------	-------	---------	---------	---------

		的名称	主营业务	的注册资本	资产（万元）	资产（万元）	利润（万元）
青岛旅投中骏投资管理 有限公司	受公司董事 控制的企业	青岛蓝色星 空股权投资 基金中心（有 限合伙）	股权投资	6010	3991.78	3991.78	-18.22
被投资企业的重大在建项 目的进展情况（如有）		暂无					

4、关联债权债务往来

适用 不适用

公司报告期不存在关联债权债务往来。

5、其他重大关联交易

适用 不适用

公司报告期无其他重大关联交易。

十七、重大合同及其履行情况

1、托管、承包、租赁事项情况

（1）托管情况

适用 不适用

公司报告期不存在托管情况。

（2）承包情况

适用 不适用

公司报告期不存在承包情况。

（3）租赁情况

适用 不适用

公司报告期不存在租赁情况。

2、重大担保

适用 不适用

（1）担保情况

单位：万元

公司及其子公司对外担保情况（不包括对子公司的担保）								
担保对象名称	担保额度 相关公告 披露日期	担保额度	实际发生日期	实际担保 金额	担保类型	担保期	是否履行 完毕	是否为关 联方担保
公司对子公司的担保情况								
担保对象名称	担保额度 相关公告 披露日期	担保额度	实际发生日期	实际担保 金额	担保类型	担保期	是否履行 完毕	是否为关 联方担保
新会德华尼龙切片有限公司	2011年01月18日	60,000	2020年11月27日	4,015	连带责任保证	2023年11月27日	否	是
			2020年12月02日	95	连带责任保证	2028年12月31日	否	是
			2020年03月16日	2,000	连带责任保证	2025年3月16日	否	是
常德美华尼龙有限公司	2014年08月26日	70,000	2015年06月12日	12,800	连带责任保证	2023年6月9日	否	是
南充美华尼龙有限公司、四川美华新材料有限公司	2014年08月26日	20,000		0	连带责任保证			是
美达尼龙有限公司	2014年10月09日	13,049		0	连带责任保证			是
深圳市美新投资有限公司	2018年03月05日	20,000		0	连带责任保证			是
报告期内审批对子公司担保额度合计（B1）			183,049	报告期内对子公司担保实际发生额合计（B2）				8,845
报告期末已审批的对子公司担保额度合计（B3）			183,049	报告期末对子公司实际担保余额合计（B4）				18,910
子公司对子公司的担保情况								
担保对象名称	担保额度 相关公告 披露日期	担保额度	实际发生日期	实际担保 金额	担保类型	担保期	是否履行 完毕	是否为关 联方担保
新会德华尼龙切片有限公司	2011年01月18日	2,000	2020年03月16日	2,000	连带责任保证	2025年3月16日	否	是
报告期内审批对子公司担保额度合计（C1）			2,000	报告期内对子公司担保实际发生额合计（C2）				2,000
报告期末已审批的对子公司担保额度合计（C3）			2,000	报告期末对子公司实际担保余额合计（C4）				2,000

公司担保总额（即前三大项的合计）			
报告期内审批担保额度合计 （A1+B1+C1）	185,049	报告期内担保实际发 生额合计（A2+B2+C2）	10,845
报告期末已审批的担保额度合计 （A3+B3+C3）	185,049	报告期末实际担保余 额合计（A4+B4+C4）	20,910
实际担保总额（即 A4+B4+C4）占公司净资产的比例		14.52%	
其中：			
为股东、实际控制人及其关联方提供担保的余额（D）		0	
直接或间接为资产负债率超过 70% 的被担保对象提供的债务担保 余额（E）		0	
担保总额超过净资产 50% 部分的金额（F）		0	
上述三项担保金额合计（D+E+F）		0	

采用复合方式担保的具体情况说明

（2）违规对外担保情况

适用 不适用

公司报告期无违规对外担保情况。

3、委托他人进行现金资产管理情况

（1）委托理财情况

适用 不适用

报告期内委托理财概况

单位：万元

具体类型	委托理财的资金来源	委托理财发生额	未到期余额	逾期未收回的金额
银行理财产品	自有资金	35,520	0	0
合计		35,520	0	0

单项金额重大或安全性较低、流动性较差、不保本的高风险委托理财具体情况

适用 不适用

单位：万元

受托 机构 名称 （或 受托 人姓 名）	受托 机构 （或 受托 人）类 型	产品类 型	金额	资金 来源	起始 日期	终止 日期	资金 投向	报酬 确定 方式	参考 年化 收益 率	预期 收益 （如 有）	报告 期实 际损 益金 额	报告 期损 益实 际收 回情 况	计提 减值 准备 金额 （如 有）	是否 经过 法定 程序	未来 是否 还有 委托 理财 计划	事项 概述 及相 关查 询索 引（如 有）
--	----------------------------------	----------	----	----------	----------	----------	----------	----------------	---------------------	----------------------	---------------------------	---------------------------------	----------------------------------	----------------------	----------------------------------	---

中国工商银行股份有限公司江门新会支行	股份有限公司分公司（非上市、国有控股）	保本浮动收益型	2,000	自有资金	2020年01月08日	2020年09月30日	债券、存款等高流动性资产；其他资产或资产组合；债券类资产；	按照合同确定	3.15%	45.91	45.91	收回本息	是	视实际情况而定
广发银行股份有限公司江门分行	股份有限公司分公司（国有控股）	保本浮动收益型	4,220	自有资金	2020年01月14日	2020年07月14日	货币市场工具、债券等金融资产	按照合同确定	4.00%	80.47	80.47	收回本息	是	视实际情况而定
兴业银行股份有限公司江门分行	其他股份有限公司分公司（上市）	固定收益类非保本浮动收益开放式净值型	8,000	自有资金	2020年01月14日	2020年01月16日	固定收益类资产；高流动性资产；银行间、交易所市场债券及债务融资工具	按照合同确定	3.47%	1.52	1.52	收回本息	是	视实际情况而定
中国银行股份有限公司江门新会支行	其他股份有限公司分公司（上市）	非保本浮动收益型	3,600	自有资金	2020年01月20日	2020年02月04日	货币市场工具、固定收益证券、监管部门	按照合同确定	3.10%	4.34	4.34	收回本息	是	视实际情况而定

							认可其他金融投资该工具；									
中国银行股份有限公司江门新会支行	其他股份有限公司分公司（上市）	非保本浮动收益型	3,000	自有资金	2020年03月05日	2020年03月18日	货币市场工具、固定收益证券、监管部门认可其他金融投资该工具；	按照合同确定	3.10%	3.12	3.12	收回本息		是	视实际情况而定	
中国银行股份有限公司江门新会支行	其他股份有限公司分公司（上市）	保本保最低收益型	2,500	自有资金	2020年01月23日	2020年02月07日	汇率、利率、商品、指数等衍生产品市场	按照合同确定	1.30%	1.34	1.34	收回本息		是	视实际情况而定	
中国银行股份有限公司江门新会支行	其他股份有限公司分公司（上市）	保本保最低收益型	2,500	自有资金	2020年01月23日	2020年02月07日	汇率、利率、商品、指数等衍生产品市场	按照合同确定	5.10%	5.24	5.24	收回本息		是	视实际情况而定	
中国银行股份有限公司江门新会支行	其他股份有限公司分公司（上市）	保本保最低收益型	1,500	自有资金	2020年03月27日	2020年04月03日	汇率、利率、商品、指数等衍生产品市	按照合同确定	1.30%	0.37	0.37	收回本息		是	视实际情况而定	

支行							场									
中国银行股份有限公司江门新会支行	其他股份有限公司分公司(上市)	保本保最低收益型	1,500	自有资金	2020年03月27日	2020年04月03日	汇率、利率、商品、指数等衍生产品市场	按照合同确定	5.70%	1.64	1.64	收回本息		是	视实际情况而定	
中国银行股份有限公司江门新会支行	其他股份有限公司分公司(上市)	保本保最低收益型	2,500	自有资金	2020年03月27日	2020年04月10日	汇率、利率、商品、指数等衍生产品市场	按照合同确定	1.30%	1.25	1.25	收回本息		是	视实际情况而定	
中国银行股份有限公司江门新会支行	其他股份有限公司分公司(上市)	保本保最低收益型	2,500	自有资金	2020年03月27日	2020年04月10日	汇率、利率、商品、指数等衍生产品市场	按照合同确定	5.70%	5.47	5.47	收回本息		是	视实际情况而定	
交通银行股份有限公司江门分行	股份有限公司分公司(上市、国有控股)	非保本浮动收益型、净值型	9,900	自有资金	2020年04月13日	2020年09月28日	固定收益类、货币市场类、非标准化债权资产和其他类	按照合同确定	3.58%	158.96	158.96	收回本息		是	视实际情况而定	
交通银行股份有限公司江门分行	股份有限公司分公司(上市、国有控	非保本浮动收益型、净值型	2,100	自有资金	2020年04月20日	2020年04月20日	固定收益类、货币市场类、非标准化	按照合同确定	3.58%	0	0	收回本息		是	视实际情况而定	

	股)						债权资产和其他类									
交通银行股份有限公司江门分行	股份有限公司分公司(上市、国有控股)	非保本浮动收益型、净值型	2,300	自有资金	2020年06月01日	2021年06月01日	固定收益类、货币市场类、非标准化债权资产和其他类	按照合同确定	3.35%	0	0	收回本息		是		视实际情况而定
交通银行股份有限公司江门分行	股份有限公司分公司(上市、国有控股)	非保本浮动收益型、净值型	9,900	自有资金	2020年06月01日	2021年07月02日	固定收益类、货币市场类、非标准化债权资产和其他类	按照合同确定	3.60%	0	0	收回本息		是		视实际情况而定
交通银行股份有限公司江门分行	股份有限公司分公司(上市、国有控股)	非保本浮动收益型、净值型	2,500	自有资金	2020年07月03日	2021年07月03日	固定收益类、货币市场类、非标准化债权资产和其他类	按照合同确定	3.60%	0	0	收回本息		是		视实际情况而定
中国银行股份有限公司江门	其他股份有限公司分公司(上	保本保最低收益型	5,000	自有资金	2020年04月27日	2020年05月11日	汇率、利率、商品、指数等衍生生产	按照合同确定	1.30%	2.49	2.49	收回本息		是		视实际情况而定

新会支行	市)						品市场									
中国银行股份有限公司江门新会支行	其他股份有限公司分公司(上市)	保本保最低收益型	5,000	自有资金	2020年04月27日	2020年05月11日	汇率、利率、商品、指数等衍生产品市场	按照合同确定	5.70%	10.93	10.93	收回本息		是	视实际情况而定	
交通银行股份有限公司江门分行	股份有限公司分公司(上市、国有控股)	保本浮动收益型	7,000	自有资金	2020年05月20日	2020年11月25日	汇率挂钩	按照合同确定	3.20%	115.99	115.99	收回本息		是	视实际情况而定	
广发银行股份有限公司江门分行	股份有限公司分公司(国有控股)	保本浮动收益型	5,000	自有资金	2020年05月25日	2020年06月30日	货币市场工具、债券等金融资产	按照合同确定	3.50%	16.78	16.78	收回本息		是	视实际情况而定	
中国银行股份有限公司江门新会支行	其他股份有限公司分公司(上市)	保本保最低收益型	2,500	自有资金	2020年05月29日	2020年07月02日	汇率、利率、商品、指数等衍生产品市场	按照合同确定	1.30%	3.03	3.03	收回本息		是	视实际情况而定	
中国银行股份有限公司江门新会支行	其他股份有限公司分公司(上市)	保本保最低收益型	2,500	自有资金	2020年05月29日	2020年07月02日	汇率、利率、商品、指数等衍生产品市场	按照合同确定	5.50%	12.81	12.81	收回本息		是	视实际情况而定	
兴业	其他	固定收	3,000	自有	2020	2020	固定	按照	3.00%	11.81	11.81	收回		是	视实	

银行 股份 有限 公司 有限 公司 江门 分行	股份 有限 公司 分公 司（上 市）	益类非 保本浮 动收益 开放式 净值型		资金	年 07 月 03 日	年 07 月 30 日	收益 类资 产；高 流动 性资 产；银 行间、 交易 所市 场债 券及 债务 融资 工具	合同 确定				本息			实际 情况 而定	
兴业 银行 股份 有限 公司 有限 公司 江门 分行	其他 股份 有限 公司 分公 司（上 市）	固定收 益类非 保本浮 动收益 开放式 净值型	5,000	自有 资金	2020 年 07 月 07 日	2020 年 07 月 30 日	固定 收益 类资 产；高 流动 性资 产；银 行间、 交易 所市 场债 券及 债务 融资 工具	按照 合同 确定	3.00%	0	0	收回 本息		是	视实 实际 情况 而定	
中国 银行 股份 有限 公司 有限 公司 江门 新会 支行	其他 股份 有限 公司 分公 司（上 市）	保本保 最低收 益型	2,540	自有 资金	2020 年 08 月 14 日	2020 年 09 月 16 日	汇率、 利率、 商品、 指数 等衍 生产 品市 场	按照 合同 确定	3.35%	7.69	7.69	收回 本息		是	视实 实际 情况 而定	
中国 银行 股份 有限 公司 有限 公司 江门	其他 股份 有限 公司 分公 司（上	保本保 最低收 益型	2,460	自有 资金	2020 年 08 月 14 日	2020 年 09 月 15 日	汇率、 利率、 商品、 指数 等衍 生产	按照 合同 确定	3.34%	7.2	7.2	收回 本息		是	视实 实际 情况 而定	

新会支行	市)						品市场										
中国银行股份有限公司江门新会支行	其他股份有限公司分公司(上市)	保本保最低收益型	2,960	自有资金	2020年08月24日	2020年10月12日	汇率、利率、商品、指数等衍生产品市场	按照合同确定	3.23%	12.84	12.84	收回本息		是		视实际情况而定	
中国银行股份有限公司江门新会支行	其他股份有限公司分公司(上市)	保本保最低收益型	3,040	自有资金	2020年08月24日	2020年10月13日	汇率、利率、商品、指数等衍生产品市场	按照合同确定	3.24%	13.49	13.49	收回本息		是		视实际情况而定	
中国银行股份有限公司江门新会支行	其他股份有限公司分公司(上市)	保本保最低收益型	2,460	自有资金	2020年09月17日	2020年10月22日	汇率、利率、商品、指数等衍生产品市场	按照合同确定	3.21%	7.57	7.57	收回本息		是		视实际情况而定	
中国银行股份有限公司江门新会支行	其他股份有限公司分公司(上市)	保本保最低收益型	2,540	自有资金	2020年09月17日	2020年10月23日	汇率、利率、商品、指数等衍生产品市场	按照合同确定	3.23%	8.09	8.09	收回本息		是		视实际情况而定	
中国银行股份有限公司江门新会支行	其他股份有限公司分公司(上市)	保本保最低收益型	2,960	自有资金	2020年10月15日	2020年11月18日	汇率、利率、商品、指数等衍生产品市场	按照合同确定	3.24%	8.93	8.93	收回本息		是		视实际情况而定	

中国银行股份有限公司江门新会支行	其他股份有限公司分公司（上市）	保本保最低收益型	3,040	自有资金	2020年10月15日	2020年11月19日	汇率、利率、商品、指数等衍生产品市场	按照合同确定	3.25%	9.47	9.47	收回本息	是	视实际情况而定
交通银行股份有限公司江门分行	股份有限公司分公司（上市、国有控股）	非保本浮动收益型、净值型	1,000	自有资金	2020年10月14日	2020年12月28日	固定收益类、货币市场类、非标准化债权资产和其他类	按照合同确定	3.02%	9.87	9.87	收回本息	是	视实际情况而定
交通银行股份有限公司江门分行	股份有限公司分公司（上市、国有控股）	非保本浮动收益型、净值型	400	自有资金	2020年10月21日	2020年10月21日	固定收益类、货币市场类、非标准化债权资产和其他类	按照合同确定	3.02%	0	0	收回本息	是	视实际情况而定
交通银行股份有限公司江门分行	股份有限公司分公司（上市、国有控股）	非保本浮动收益型、净值型	600	自有资金	2020年10月22日	2020年10月22日	固定收益类、货币市场类、非标准化债权资产和其他类	按照合同确定	3.02%	0	0	收回本息	是	视实际情况而定
青岛银行	其他股份	保本浮动收益	4,000	自有资金	2020年10月	2020年10月	GOLD-LBM	按照合同	2.30%	1.76	1.76	收回本息	是	视实际情

股份有限公司香港中路第二支行	型			月 21 日	月 28 日	A PRIC E-PM 挂钩的金融衍生品交易	确定									
中国银行股份有限公司江门新会支行	其他股份有限公司分公司(上市)	保本保最低收益型	5,000	自有资金	2020年10月26日	2020年12月02日	汇率、利率、商品、指数等衍生产品市场	按照合同确定	3.25%	16.47	16.47	收回本息		是		视实际情况而定
青岛银行股份有限公司香港中路第二支行	其他股份有限公司分公司(上市)	保本浮动收益型	3,000	自有资金	2020年11月06日	2020年11月30日	GOLD-LBMA PRIC E-PM 挂钩的金融衍生品交易	按照合同确定	2.50%	4.93	4.93	收回本息		是		视实际情况而定
青岛银行股份有限公司香港中路第二支行	其他股份有限公司分公司(上市)	保本浮动收益型	5,000	自有资金	2020年12月08日	2020年12月15日	GOLD-LBMA PRIC E-PM 挂钩的金融衍生品交易	按照合同确定	2.15%	2.06	2.06	收回本息		是		视实际情况而定
合计			136,520	--	--	--	--	--	--	593.84	593.84	--		--	--	--

委托理财出现预期无法收回本金或存在其他可能导致减值的情形

适用 不适用

(2) 委托贷款情况

□ 适用 √ 不适用

报告期内不存在委托贷款

4、日常经营重大合同

□ 适用 √ 不适用

5、其他重大合同

√ 适用 □ 不适用

合同订立公司 方名称	合同订立对方 名称	合同标的	合同签订日期	合同涉及资产 的账面价值 (万元)(如有)	合同涉及资产 的评估价值 (万元)(如有)	评估机构 名称(如有)	评估基 准日(如有)	定价 原则	交易价格 (万元)	是否 关联 交易	关联 关系	截至 报告 期末 的执 行情 况	披露日 期	披露索 引
广东新会美达锦纶股份有限公司	中国建设银行股份有限公司新会支行	借款	2018-9-29					协商	4960	否	无			
广东新会美达锦纶股份有限公司	中国建设银行股份有限公司新会支行	借款	2020-4-10					协商	5000	否	无			
新会德华尼龙切片有限公司	中国建设银行股份有限公司新会支行	借款	2020-3-18					协商	2000	否	无			
广东新会美达锦纶股份有限公司	交通银行股份有限公司江门分行	借款	2020-5-13					协商	990	否	无			

广东新会美达锦纶股份有限公司	交通银行股份有限公司江门分行	借款	2020-5-25					协商	2010	否	无			
广东新会美达锦纶股份有限公司	中国工商银行股份有限公司江门新会支行	借款	2020-6-24					协商	3000	否	无			
广东新会美达锦纶股份有限公司	兴业银行股份有限公司江门分行	借款	2020-2-12					协商	1700	否	无			
广东新会美达锦纶股份有限公司	兴业银行股份有限公司江门分行	借款	2020-2-27					协商	1300	否	无			
广东新会美达锦纶股份有限公司	广州银行江门分行	借款	2020-3-1					协商	3000	否	无			
广东新会美达锦纶股份有限公司	中国农业银行股份有限公司江门分行	借款	2020-4-26					协商	7900	否	无			
常德美华尼龙有限公司	中国工商银行股份有限公司临澧支行	借款	2015-6-11					协商	12800	否	无			

公司报告期不存在其他重大合同。

十八、社会责任情况

1、履行社会责任情况

2020年，公司为4名困难职工建档，发放“互助互济”慰问金4000元；公司解困基金会为33名困难职工发放9.95万元；为职工购买住院医疗互助保费98725元。组织开展党员抗击疫情爱心捐款活动，筹集善款18615.2元。公司组织70名员工参与无偿献血活动，献血总量达1.21万毫升。向湖北、广东多家医院无偿捐赠5000套总价值为60万元抗菌锦纶功能性医用内衣。美达义工服务队积极参加圭峰e站常规活动等义工活动。

公司对职工进行关爱活动，发放生日礼券1842份，支出 9.95万元。开展“五一”慰问活动、“六一”亲子活动和夏日送清凉活动，支出29.85万元；元旦慰问活动，支出20.47万元。公司认真履行了公司社会责任，树立了良好的企业形象，促进了社会和谐发展。

公司需遵守《深圳证券交易所行业信息披露指引第 18 号——上市公司从事化工行业相关业务》的披露要求

1.1 公司安全生产方面的管理机构和制度

(1) 层级安全生产管理机构：公司设立有由12名各生产实体公司、相关职能中心（室）负责人以及5名取得安全管理资格证共17人的成员，并由公司副总经理担任主任的安全生产委员会机构，根据公司的生产情况负责组织实施各项安全管理工作。各生产实体公司设立有安全生产领导小组，主要由分管生产的副职担任负责人，组员由各车间分管生产的主任组成，保证了公司安全管理工作的有组织性执行和顺利开展。

(2) 安全生产责任制落实情况：公司制订有《安全生产管理条例》《设备管理条例》《生产安全事故综合应急预案》《突发环境事件应急预案》，各生产岗位制订有安全操作规程以及生产安全检查制度，明确制订了各层级岗位应履行的安全生产责任和义务。

(3) 能落实做到每年初由公司安全生产委员会组织在公司完成公司与部门、部门与车间签订的安全生产责任书，从而保证了公司安全生产真正做到“谁主管、谁负责”的“一岗双责”的安全管理要求。

(4) 在生产安全、防火检查方面：开展以专项检查、生产部门、车间、班组自查自检为主，督促检查为辅相结合的安全管理活动。自查自检方面有：落实对防火重点部位（如前纺车间联苯炉、聚合热媒体装置、液体储罐、压力容器等）、危险品（盐酸、硫酸、氧气、氢气等）重点施工和危险作业场所（高处作业、受限空间作业、起重作业等）进行严格监管，落实预防措施；对当班期间的生产机械设备、电器（气）运行情况、工艺数据记录等，全年由安委会组织对危险物品进行检查共18次。专项检查方面：每年3月前落实做到由实体公司组织完成对生产电气（器）设备的接地绝缘性有效性检测；每季度完成对手提移动电器工具绝缘有效性检测；每年7月前委托有资质的防雷检测公司完成对公司所有办公、生产建筑场所的建筑防雷设施的有效性进行检查；对公司已配置在办公、生产、仓库的消防自动报警系统、电梯按要求委托具备维保资质的单位进行维护；落实做到对压力容器、安全辅件、特种作业设备按期进行检测，对发现的问题能够及时落实整改，以保证生产、公用设备的正常运行。

(5) 公司安委会和各生产部门坚持召开生产安全工作会议，总结每月安全生产状况，布置和传达下一步生产安全工作计划和重点；公司安委会结合公司的实际生产安全、突发天气等情况，落实做到及时发放信息和组织预防工作开展到时各生产部门，以保证工作的贯彻性。具体如：《关于落实好年度安全生产工作的通知》、《关于加强易燃易爆场所安全管理及执行危险源控制措施的通知》、《关于做好有限空间作业自查自检申报工作的通知》、《关于做好机械伤害事故防范工作的通知》、《关于做好防洪汛、防强台风、暴雨工作的通知》等文件。

(6) 安全生产理论培训方面，开展落实对新进公司员工的岗前公司、车间、班组的“三级”安全教育培训教育；对从事特种（设备）作业的人员严格执行国家有关规定，全公司从事特殊作业人员175人，保证做到全部持证上岗；有针对性组织员工进行生产安全思想教育和应急技能知识培训和演练。如：在2017年6月安全生产月活动中安委会分4批组织员工学习《重大火灾案例》、《火海求生》等，参加人数有1486人；2018年分别于8月、10月请会城安监局、江门市新会区气象局的专业人员到公司举办安全生产防护知识和预防自然灾害知识培训学习；2019年于5月公司请江门市耐安安全防护装备科技有限公司对高分子公司属下有关人员102人，开展培训了一期《化工聚合高温、高压安全培训班》，6月安全生产月活动中安委会分4批组织员工学习《消防“四懂”、“四会”基本知识》、《安全操作应知应会》等内容，参加人数1422人；2020年上半年完成安全理论知识培训共计6场，其中，负责完成组织对各实体专职安全员进行4次安全生产管理理论培训；组织在各实体公司抽调人

员（42人）观看《企业消防安全集中宣传教育培训》学习；完成对保卫值班人员《消防控制室应知应会》应急处理技能培训学习。通过培训提高员工对安全生产重要性的认识，达到在思想上引起高度重视的效果。

（7）企业事故、应急管理方面：公司结合在生产中可能发生的触电、机械伤害、高处坠落、化学品反应、原料液体泄漏、火灾等可能发生的事故，汇总制订有《生产安全事故综合应急预案》《突发环境事件应急预案》等内容。为保证落实好突发事故发生的应急能力，公司落实做到每年有应急演练计划并实施进行演练。2017年全年进行各种演练举办消防应急演练18场次；2018年全公司举办各类应急演练和安全操作规程培训24场次；2019年全年进行各种演练举办消防应急演练16场次；2020年上半年组织安排各安全员在全公司进行灭火技能、疏散逃生知识培训演练21场次。通过模拟的各种突发事故发生的演练，进一步提高了员工应急处理能力，为有效控制事故的扩大奠定了基础。

（8）事故调查及处理方面：公司针对已发生的人身伤害、设备损坏的事故，不论是否轻重，或者是非责任事故，都能严格执行事故“四不放过”的原则进行分析和落实防范措施。并且每年12月由公司安全生产委员会对照《安全生产管理条例》的规定，对全公司各生产实体公司和职能部门一年的安全生产考核情况进行绩效汇总，报公司领导审核，对于不达标的部门及责任人按公司年终考核标准进行处理。

（9）建设项目方面：公司凡是“新建、扩建、改建”的生产建设项目，落实做到从可行性研究至竣工验收、在投入生产和使用，都能够按照国家建筑项目安全生产设施项目与主体工程同时设计、同时施工、同时投入生产和使用的要求进行建设与管理。

（10）职业健康管理方面：根据生产岗位的情况，发放和配备员工合格的劳动防护用品、用具；对存在有职业危害因素的岗位，能够做到定期请具备有检测资质的单位进行检测，并落实做到组织员工开展职业健康检查工作。

1.2 安全资金投入情况

2018年各项安全投入资金综合预算计划合计为4,266,500元,实际综合投入资金：1,714,381.52元；2019年各项安全投入资金综合预算计划合计为：3,651,500元,实际综合投入资金：2,551,895.52元；2020年各项安全投入资金综合预算计划合计为：3,626,500元,实际综合投入资金：1,174,291.59元。

1.3 公司生产安全取得的成果，是否曾因发生安全导致停产的事件

在公司各级领导和员工对安全生产的高度重视和积极参与下，通过在生产工作中认真开展各项安全生产预防工作，及时落实安全生产责任制，保证了公司实现了“一岗双责”的安全管理模式。多年来公司在生产中实现了“重伤、死亡、火灾”事故为零安全管理目标，没有发生过受到政府安全管理部门警告及处罚的生产安全事故，多年来被上级分管部门评为生产安全先进单位。

公司在报告期内未发生重大安全事故。

2、履行精准扶贫社会责任情况

公司报告年度暂未开展精准扶贫工作，也暂无后续精准扶贫计划。

3、环境保护相关的情况

上市公司及其子公司是否属于环境保护部门公布的重点排污单位

√ 是 □ 否

公司或子公司名称	主要污染物及特征污染物的名称	排放方式	排放口数量	排放口分布情况	排放浓度	执行的污染物排放标准	排放总量	核定的排放总量	超标排放情况
广东新会美达锦纶股份有限公司	化学需氧量	经污水处理站处理后连续排放	1	设有标准排放口一个（编号FS-101705000092）	43.30	GB4287-2012（纺织染整工业水污染物排放标准）	17.16吨	69.94吨	无

广东新会美达锦纶股份有限公司	氨氮	经污水处理站处理后连续排放	1	设有标准排放口一个（编号 FS-101705000092）	1.544	GB4287-2012（纺织染整工业水污染物排放标准）	0.612 吨	7.36 吨	无
----------------	----	---------------	---	-------------------------------	-------	-----------------------------	---------	--------	---

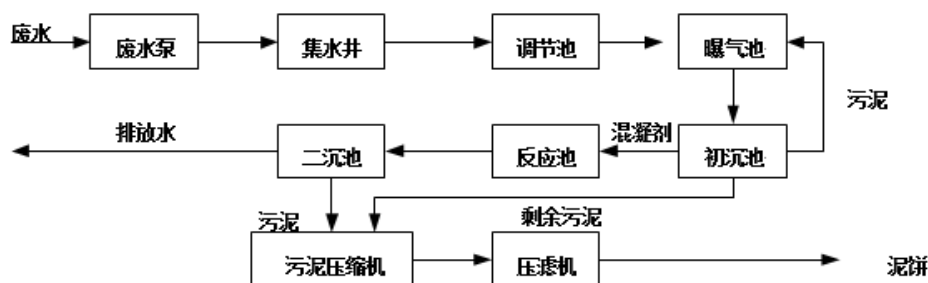
3.1 防治污染设施的建设和运行情况

公司现有废水处理设施建于1986年，处理能力为3600吨/天，采用生物接触氧化和化学絮凝二级处理的方法对废水进行处理。公司的废水主要是印染废水及少量的聚合、纺丝车间清洗废水，废水全部经废水站处理后达标排放，2020年处理废水共计39.63万吨。

废水处理站设置专人管理，有运行记录。公司安装了在线自动监控仪器，每两小时对污水进行分析监控，同时化验室每天对污水处理的各项指标进行分析检查，外排废水水质稳定达标。2020年经江门市、新会区环保部门监督检查，符合GB4287-2012（纺织染整工业水污染物排放标准）要求。

公司通过了ISO14000环境体系认证，是广东省清洁生产企业。

3.2 污水处理工艺流程图



公司设有天然气热载炉4台、天然气锅炉6台，2020年废气排放量为17654.49万立方米，经有资质第三方公司检测，废气处理设施运行效果良好，外排废气均达到标准要求。

3.3 建设项目环境影响评价及其他环境保护行政许可情况

序号	项目名称	建设年份	环评批复文件	验收文件
1	新会染织厂环境影响可行性研究	1986	环境影响可行性研究	[87]新环字第034号
2	新会粤新热电联供项目	1995	环境影响评价表	江环审[2009]147号
3	年产1.5万吨高粘度锦纶6切片生产线	1997	粤环建字[1998]3	粤环函[2001]927号
4	年产3万吨中低粘度锦纶6切片技改工程和引进年产6500吨锦纶6高强低伸丝高速纺丝生产线	1997	粤环建字[1997]61	
5	扩大功能性锦纶纤维生产能力技术改造工程（1万吨/年）	2002	粤环函[2002]737号	粤环函[2004]792号
6	年产5000吨锦纶6差别化工业用新型纤维	2004	江环技[2004]167号	江环技[2005]75号
7	25000吨/年锦纶6差别化工业用新型纤维	2004	新环建 [2004]501号	新环验[2009]68号（第一期） 新环验[2010]318号（第二期）
8	年产80000吨锦纶6切片增资配套项目	2004	江环技 [2004]183	江环审 [2009]148
9	年产6万吨锦纶6高性能切片项目	2009	江环审[2009]14号	江环审[2009]147号
10	多孔、抗菌聚酰胺纤维与多功能聚酰胺切片产业化项目环评	2011	江环审 [2011]32	江环监 [2014]53

突发环境事件应急预案

公司已编制《广东新会美达锦纶股份有限公司突发环境事件应急专项预案》，2020年1月经专家评审后在江门市生态环境局备案,备案编号440705-2020-0002-H。

环境自行监测方案

公司现执行的环境自行监测方案为《广东新会美达锦纶股份有限公司自行监测方案》，编号:2018-01。

其他应当公开的环境信息

无

其他环保相关信息

无

十九、其他重大事项的说明

适用 不适用

公司报告期不存在需要说明的其他重大事项。

二十、公司子公司重大事项

适用 不适用

2020年9月27日，公司董事会九届17次会议决议，与青岛旅投中骏投资管理有限公司共同设立青岛蓝色星空股权投资基金（有限合伙），详见巨潮网公告内容，公告编号2020-041；

2020年10月29日，公司召开第九届董事会第18次会议，决议将持有的子公司鹤山美华纺织有限公司81%股权转让给四川元顺汇建设工程有限公司，该子公司不再纳入合并报表范围，详见巨潮网公告内容，公告编号2020-048；

2020年12月4日，公司召开九届董事会第19次会议，决议将持有的子公司导通投资有限公司100%股权转让给利冠投资有限公司，并于2020年12月30日经2020年第二次临时股东大会审议通过，该子公司不再纳入合并报表范围，详见巨潮网公告内容，公告编号2020-054。

第六节 股份变动及股东情况

一、股份变动情况

1、股份变动情况

单位：股

	本次变动前		本次变动增减（+，-）					本次变动后	
	数量	比例	发行新股	送股	公积金转股	其他	小计	数量	比例
一、有限售条件股份	81,822,653	15.49%	0	0	0	-81,818,182	-81,818,182	4,471	0.00%
1、国家持股									
2、国有法人持股									
3、其他内资持股	81,822,653	15.49%	0	0	0	-81,818,182	-81,818,182	4,471	0.00%
其中：境内法人持股	81,818,182	15.49%	0	0	0	-81,818,182	-81,818,182	0	0.00%
境内自然人持股	4,471	0.00%	0	0	0	0	0	4,471	0.00%
4、外资持股									
其中：境外法人持股									
境外自然人持股									
二、无限售条件股份	446,316,970	84.51%	0	0	0	81,818,182	81,818,182	528,135,152	84.51%
1、人民币普通股	446,316,970	84.51%	0	0	0	81,818,182	81,818,182	528,135,152	84.51%
2、境内上市的外资股									
3、境外上市的外资股									
4、其他									
三、股份总数	528,139,623	100.00%	0	0	0	0	0	528,139,623	100.00%

股份变动的原因

□ 适用 √ 不适用

股份变动的批准情况

□ 适用 √ 不适用

股份变动的过户情况

□ 适用 √ 不适用

股份回购的实施进展情况

□ 适用 √ 不适用

采用集中竞价方式减持回购股份的实施进展情况

□ 适用 √ 不适用

股份变动对最近一年和最近一期基本每股收益和稀释每股收益、归属于公司普通股股东的每股净资产等财务指标的影响

适用 不适用

公司认为必要或证券监管机构要求披露的其他内容

适用 不适用

1. 公司控股股东青岛昌盛日电新能源控股有限公司（以下简称“昌盛控股”）因2017年收购公司股权形成的限售股股份数为81,818,182股，占公司总股本的比例为15.49%。上述81,818,182股已于2020年11月18日解除限售。

2. 2017年11月17日，昌盛控股受让江门市君合投资有限公司所持公司股份68,681,318股，并承诺36个月内不减持。因中国证券登记结算有限责任公司深圳分公司暂停受理此类股票的限售登记手续，上述68,681,318股虽然登记为无限售条件股份，昌盛控股仍需履行承诺，在36个月内不减持该等股份。上述68,681,318股已于2020年11月18日解除限售。

2、限售股份变动情况

适用 不适用

单位：股

股东名称	期初限售股数	本期增加限售股数	本期解除限售股数	期末限售股数	限售原因	解除限售日期
青岛昌盛日电新能源控股有限公司	81,818,182	0	81,818,182	0	2017年1月交易收购公司股权时股东限售承诺	2020年11月18日
青岛昌盛日电新能源控股有限公司	68,681,318	0	68,681,318	0	2017年10月交易收购公司股权时股东限售承诺	2020年11月18日
合计	150,499,500	0	150,499,500	0	--	--

二、证券发行与上市情况

1、报告期内证券发行（不含优先股）情况

适用 不适用

2、公司股份总数及股东结构的变动、公司资产和负债结构的变动情况说明

适用 不适用

3、现存的内部职工股情况

适用 不适用

三、股东和实际控制人情况

1、公司股东数量及持股情况

单位：股

报告期末普通股股东总数	35,367	年度报告披露日前上一月末普通股股东总数	37,580	报告期末表决权恢复的优先股股东总数(如有)(参见注8)	0	年度报告披露日前上一月末表决权恢复的优先股股东总数(如有)(参见注8)	0	
持股 5% 以上的股东或前 10 名股东持股情况								
股东名称	股东性质	持股比例	报告期末持股数量	报告期内增减变动情况	持有有限售条件的股份数量	持有无限售条件的股份数量	质押或冻结情况	
							股份状态	数量
青岛昌盛日电新能源控股有限公司	境内非国有法人	29.33%	154,911,124	0	0	154,911,124	冻结	1,792,942
							质押	153,118,182
林清怡	境内自然人	4.73%	25,000,000	25000000	0	25,000,000		
太仓德源投资管理中心(有限合伙)	境内非国有法人	1.73%	9,124,389	-1955000	0	9,124,389		
薛建新	境内自然人	0.79%	4,192,900	1104900	0	4,192,900		
史双富	境内自然人	0.57%	3,005,000	36000	0	3,005,000		
朱政	境内自然人	0.56%	2,962,900	2802900	0	2,962,900		
殷佳夏	境内自然人	0.55%	2,912,193	2912193	0	2,912,193		
金红	境内自然人	0.42%	2,200,200	-500000	0	2,200,200		
于英	境内自然人	0.41%	2,190,000	-438000	0	2,190,000		
郑瑞贞	境内自然人	0.39%	2,061,405	-6918595	0	2,061,405		
战略投资者或一般法人因配售新股成为前 10 名股东的情况(如有)(参见注 3)	无							
上述股东关联关系或一致行动的说明	控股股东青岛昌盛日电新能源控股有限公司与其他股东之间不存在关联关系,也不属于《上市公司持股变动信息披露管理办法》中规定的一致行动人;未知其他股东之间是否存在关联关系,也未知其他股东之间是否属于《上市公司持股变动信息披露管理办法》中规定的一致行动人。							
前 10 名无限售条件股东持股情况								
股东名称	报告期末持有无限售条件股份数量			股份种类				
				股份种类	数量			
青岛昌盛日电新能源控股有限公司	154,911,124			人民币普通股	154,911,124			
林清怡	25,000,000			人民币普通股	25,000,000			
太仓德源投资管理中心(有限合伙)	9,124,389			人民币普通股	9,124,389			
薛建新	4,192,900			人民币普通股	4,192,900			
史双富	3,005,000			人民币普通股	3,005,000			

朱政		2,962,900	人民币普通股	2,962,900
殷佳夏		2,912,193	人民币普通股	2,912,193
金红		2,200,200	人民币普通股	2,200,200
于英		2,190,000	人民币普通股	2,190,000
郑瑞贞		2,061,405	人民币普通股	2,061,405
前 10 名无限售流通股股东之间，以及前 10 名无限售流通股股东和前 10 名股东之间关联关系或一致行动的说明	控股股东青岛昌盛日电新能源控股有限公司与其他股东之间不存在关联关系，也不属于《上市公司持股变动信息披露管理办法》中规定的一致行动人；未知其他股东之间是否存在关联关系，也未知其他股东之间是否属于《上市公司持股变动信息披露管理办法》中规定的一致行动人。			
前 10 名普通股股东参与融资融券业务情况说明（如有）（参见注 4）	殷佳夏通过信用交易担保证券账户持有公司 2691593 股股份；金红通过信用交易担保证券账户持有公司 100 股股份。			

公司前 10 名普通股股东、前 10 名无限售条件普通股股东在报告期内是否进行约定购回交易

是 否

公司前 10 名普通股股东、前 10 名无限售条件普通股股东在报告期内未进行约定购回交易。

2、公司控股股东情况

控股股东性质：自然人控股

控股股东类型：法人

控股股东名称	法定代表人/单位负责人	成立日期	组织机构代码	主要经营业务
青岛昌盛日电新能源控股有限公司	李坚之	2014 年 12 月 08 日	9137028232148005XB	太阳能光电产品及设备开发、设计、生产、销售
控股股东报告期内控股和参股的其他境内外上市公司的股权情况	无			

控股股东报告期内变更

适用 不适用

公司报告期控股股东未发生变更。

3、公司实际控制人及其一致行动人

实际控制人性质：境内自然人

实际控制人类型：自然人

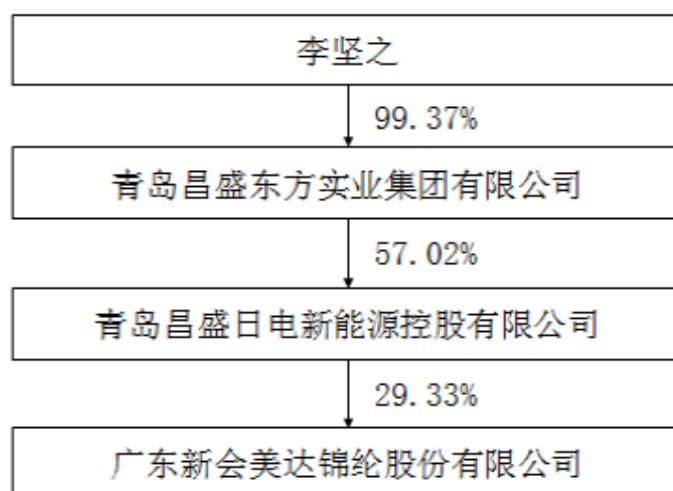
实际控制人姓名	与实际控制人关系	国籍	是否取得其他国家或地区居留权
李坚之	本人	中国	否
主要职业及职务	董事长		
过去 10 年曾控股的境内外上市公司情况	无		

实际控制人报告期内变更

适用 不适用

公司报告期实际控制人未发生变更。

公司与实际控制人之间的产权及控制关系的方框图



实际控制人通过信托或其他资产管理方式控制公司

适用 不适用

4、其他持股在 10%以上的法人股东

适用 不适用

5、控股股东、实际控制人、重组方及其他承诺主体股份限制减持情况

适用 不适用

第七节 优先股相关情况

适用 不适用

报告期公司不存在优先股。

第八节 可转换公司债券相关情况

适用 不适用

报告期公司不存在可转换公司债券。

第九节 董事、监事、高级管理人员和员工情况

一、董事、监事和高级管理人员持股变动

姓名	职务	任职状态	性别	年龄	任期起始日期	任期终止日期	期初持股数(股)	本期增持股份数量(股)	本期减持股份数量(股)	其他增减变动(股)	期末持股数(股)
何卓胜	副总经理	现任	男	51	2018年06月12日	2021年06月12日	5,961	0	0	0	5,961
合计	--	--	--	--	--	--	5,961	0	0	0	5,961

二、公司董事、监事、高级管理人员变动情况

√ 适用 □ 不适用

姓名	担任的职务	类型	日期	原因
吴道滨	董事	聘任	2020年06月23日	新聘任公司董事

三、任职情况

公司现任董事、监事、高级管理人员专业背景、主要工作经历以及目前在公司的主要职责

1、李坚之，男，1966年生，中国国籍，无永久境外居留权，硕士研究生学历。1989年至1997年3月，就职于青岛市公安局计算机安全监察处；1997年3月至2006年5月，就职于青岛市科学技术局高新处，负责高新技术产业发展相关工作；2001年9月至2004年9月，挂职兼任青岛市科技风险投资公司副总经理，负责筹建青岛市软件园；2001年10月至2011年3月，任青岛市软件园管理办公室常务副主任；2001年11月至2009年1月，任青岛市软件园发展有限公司副董事长；2005年1月至2009年1月，任青岛市科学技术交流中心负责人兼书记；2006年5月至2007年7月，任青岛市高新区管委办产业处负责人；2007年7月至2009年9月，任青岛市科学技术局引进协调处处长；2009年9月至2011年3月，任青岛市科学技术局综合计划处处长；2011年3月至今任青岛昌盛日电太阳能科技股份有限公司董事长；2014年12月至今任青岛昌盛日电新能源控股有限公司董事长；2017年2月成为美达股份实际控制人；2017年3月至今任美达股份董事长。

2、郭敏，男，1972年12月出生，纽约理工MBA学位，长江商学院EMBA学位，高级经济师。2004年6月至2007年2月任职太原刚玉集团有限责任公司及太原刚玉控股公司财务总监、总经理、常务副董事长。2005年5月至2007年2月任山西浙江企业联合会会长、山西太原国际贸促会副会长。2007年2月至2008年12月任广东天健实业集团有限公司总经理助理、副总经理。2009年2月至2013年9月任本公司董事、总经理。2013年9月至今，在江门市君合投资有限公司及江门市天昌投资有限公司和广东天健实业集团有限公司担任董事职务。2014年7月至今任广东君合投资控股有限公司董事。2017年3月至今任珠海中信瑞安投资有限公司执行董事、经理。2014年10月至今任本公司董事。2015年2月至今任本公司总经理。

3、吴晓峰，男，1981年生，中国国籍，无永久境外居留权，硕士研究生学历。2003年12月至2007年6月在青岛软件园公共技术服务中心，历任项目经理、副主任、主任；2007年6月至2009年11月在青岛软件园发展有限公司任公共技术服务部部长；2009年11月至今在美达股份实际控制人控股的青岛昌盛日电太阳能科技股份有限公司工作，现任该公司董事、总经理；2014年12月至今在美达股份控股股东青岛昌盛日电新能源控股有限公司任董事职务；2017年3月至今任美达股份董事。

4、何洪胜，男，1964年生，中国国籍，无永久境外居留权，本科学历。1989年7月至2007年11月在青岛市建筑设计研

究院担任主任设计师、设计所总工；2007年12月至2009年8月在青岛软件园鳌山园区股份开发有限公司担任总工；2009年9月至2010年7月在宝龙集团担任总工；2010年8月在美达股份实际控制人控股的青岛昌盛日电太阳能科技股份有限公司工作，现任该公司董事；2014年12月至今，在美达股份控股股东青岛昌盛日电新能源控股有限公司担任董事职务；2017年3月至今任美达股份董事。

5、孙磊，男，1985年生，中国国籍，无永久境外居留权，中国国籍，无永久境外居留权，本科学历。2008年9月至2012年6月在普华永道中天会计师事务所青岛分所任审计部高级审计师；2012年7月至2013年3月在普华永道咨询（深圳）有限公司北京分公司任并购咨询部助理经理；2013年4月至2013年12月在青岛软控股份有限公司任集团资本运营主管；2013年12月至今在美达股份实际控制人控股的青岛昌盛日电太阳能科技股份有限公司工作，现任该公司董事、董事会秘书和财务总监；2017年3月至今任美达股份董事。

6、吴道滨，男，1975年生，中国国籍，无永久境外居留权，毕业于中国石油大学化工工艺专业，本科学历，获学士学位。1999年9月至2014年9月在胜利石油管理局河口社区管理中心任副总经理；2014年9月至2019年1月在中骏天宝资本管理（北京）有限公司任副总经理；2019年1月至今在青岛即墨城投新动能产业发展扶持投资管理中心（有限合伙）任委派代表。

7、杨兴旺，男，1953年12月出生，高级会计师，1974年—1976年就读于山东省财政会计学校，1985年—1987年就读于中国社会科学院函授大学心理学专业，1993年—1995年就读于山东大学企业管理专业。1972年—1997年，在中国农业科学院烟草研究所工作，历任出纳员，主管会计，财务科科长，办公室主任等职务，期间于1992年—1993年借调至国家科委行政司法规处工作；1997年—1998年，在山东泛海集团任审计监管部副总经理；1999年任中国光彩事业集团资产财务部总经理；2000年—2013年任泛海建设集团子公司财务总监，兼任集团酒店事业管理部财务总监，山东泛海实业有限公司财务总监，2018年6月至今任美达股份独立董事。

8、陈玉宇，男，1970年9月出生，澳大利亚国立大学毕业，获经济学博士学位。1994年8月至1998年1月，在国家经济体制改革委员会宏观司工作，2002年7月至今在北京大学光华管理学院应用经济系工作，历任助理教授、副教授，现任教授，2011至今在北京大学经济政策研究所任所长；2017年6月起任本公司独立董事。

9、杨焱，女，1983年11月出生，美国国籍，北京光华管理学院毕业，硕士研究生学历。2002年9月入读沃顿商学院金融系，2006年5月本科毕业；2006年6月至2008年6月，在花旗（纽约）银行任投行分析师，2008年8月至2014年10月在凯雷投资集团任高级经理，2014年10月至今在CVC投资集团任董事；2017年8月起任本公司独立董事。

10、苏建波，男，1973年3月出生，广东新会人，大学本科学历，金融专业。1991年7月至2002年10月在中国银行江门分行工作。2003年3月至今在广东新会美达锦纶股份有限公司工作，现任投融资部经理。2009年2月至2018年6月任本公司监事会召集人，2018年6月至今任本公司监事。

11、王妍，女，1979年生，中国国籍，无永久境外居留权，本科学历。2007年5月至2012年8月在青岛广电中视文化有限公司任速录秘书、行政人事主管；2012年9月至2015年6月在连邦教育集团青岛分校担任校长职务；2015年6月至今在青岛昌盛东方实业有限公司工作，任董事长督察室主任职务；2016年11月至今，任美达股份实际控制人控股的青岛昌盛日电太阳能科技股份有限公司监事；2017年3月至今任美达股份监事，2018年至今任美达股份监事会召集人。

12、李明，男，1977年生，中国国籍，无永久境外居留权，本科学历。2000年8月至2001年12月在海信集团任职法律顾问职务；2002年1月至2011年3月在山东正洋律师事务所任职执业律师；2011年4月至2015年2月在青岛正都商用设施经营管理有限公司任法务经理职务；2015年3月至今在青岛昌盛日电太阳能科技股份有限公司工作，现任美达股份实际控制人控股的青岛昌盛日电太阳能科技股份有限公司监事；2019年1月至今任美达股份监事。

13、汤光宇，男，1968年8月出生，重庆大学毕业，本科学历。1990年至1997年在广东新会家用电器工业公司任技术员。1997年至2009年在广东新会天健钢家具厂有限公司任副总经理。2009年至2012年6月在本任营销公司经理，2012年6月至今在本公司任副总经理。

14、何卓胜，男，1970年1月出生，中国纺织大学毕业，本科学历，中共党员。1992年至2003年在本公司工作，先后任进出口业务主管、主办、营销部副经理、经理。2003年2月至今任本公司副总经理。

15、胡振华，男，1964年12月出生，华中理工大学毕业，工商管理硕士，中共党员。1987年至1988年在华中理工大学任校办秘书。1988年至1992年在广东新会锦纶厂任秘书、主办科员。1992年起在本公司任办公室主任、总经办主任。2003年2月至2012年12月任本公司董事会秘书，2012年6月至2013年9月、2015年2月至今任公司副总经理。

16、宋明，男，1965 年 2 月出生，华南理工大学毕业，高级工程师。1987年至2004年在开平涤纶厂任车间工艺员、车间副主任、纺丝部部长；开平涤纶企业集团公司涤纶二厂副厂长、集团公司技术质检科科长、生产设备科科长、副总经理。2005年1月至2012年6月在本公司任企管部副经理、纤维部经理、锦纶部经理，2012年6月至今在本公司任副总经理。

17、杨淑垒，男，1982年6月出生,中国国籍，无永久境外居留权，硕士研究生学历。2003年至2006年，就职于山东莱钢建设有限公司，任融资主管；2007年就职于山东森泰达集团有限公司，任会计主管，2008年至2009年，就职于山东泽熙科技有限公司，任财务总监；2012年至2014就职于山东诚功律师事务所，任律师助理；2014年至2015年就职于山东文康律师事务所，任执业律师；2016年就职于青岛东方盛林资产管理有限公司，任风控总监；2017年3月至今在本公司任财务总监。

18、李晓楠，男，汉族，中国国籍，1985年12月出生，本科学历。2007年至2013年在海尔集团法律事务部任法务经理。2013年至2015年在青岛昌盛日电太阳能科技股份有限公司任证券法务部部长。2015年至2018年在青岛昌盛日电新能源控股有限公司任投资业务中心总监。2018年6月至今在本公司任总经理助理。2019年3月至今任本公司董事会秘书。

19、邹成就，男，1968年3月出生，高中毕业，1986年至1992年在广东新会锦纶厂任职，历任管理员、销售业务员；1992年至2017年在广东新会美达锦纶股份有限公司任职，历任销售部主管、副经理、经理；2017年至2019年5月在广东新会美达锦纶股份有限公司任总经理助理，2019年5月至今担任本公司副总经理。

在股东单位任职情况

适用 不适用

任职人员姓名	股东单位名称	在股东单位担任的职务	任期起始日期	任期终止日期	在股东单位是否领取报酬津贴
李坚之	青岛昌盛日电新能源控股有限公司	董事长	2017年12月21日	2023年12月21日	是
吴晓峰	青岛昌盛日电新能源控股有限公司	董事	2017年12月21日	2023年12月21日	是
何洪胜	青岛昌盛日电新能源控股有限公司	董事	2017年12月21日	2023年12月21日	是

在其他单位任职情况

适用 不适用

公司现任及报告期内离任董事、监事和高级管理人员近三年证券监管机构处罚的情况

适用 不适用

四、董事、监事、高级管理人员报酬情况

董事、监事、高级管理人员报酬的决策程序、确定依据、实际支付情况

本公司董事、监事、高级管理人员报酬由董事会薪酬委员会拟定方案，经董事会讨论，提交股东大会审议通过，确定的依据是2002年度股东大会通过的《关于董事、监事以及高级管理人员薪酬的议案》，上述人员的报酬按上述通过的议案定期支付报酬。

公司报告期内董事、监事和高级管理人员报酬情况

单位：万元

姓名	职务	性别	年龄	任职状态	从公司获得的税前报酬总额	是否在公司关联方获取报酬
李坚之	董事长	男	55	现任	32.12	是
郭敏	董事、总经理	男	49	现任	73.37	否
吴晓峰	董事	男	40	现任	12.12	是
何洪胜	董事	男	57	现任	12.12	是

孙磊	董事	男	36	现任	12.12	是
吴道滨	董事	男	46	现任	5.05	否
陈玉宇	独董	男	51	现任	12.12	否
杨兴旺	独董	男	68	现任	12.12	否
杨焱	独董	女	38	现任	12.12	否
王妍	监事会召集人	女	42	现任	10.12	是
李明	监事	男	44	现任	10.12	是
苏建波	监事	男	48	现任	30.01	否
汤光宇	副总经理	男	53	现任	51.41	否
何卓胜	副总经理	男	51	现任	51.41	否
胡振华	副总经理	男	57	现任	51.41	否
宋明	副总经理	男	56	现任	51.41	否
杨淑垒	副总经理、财务总监	男	39	现任	51.41	否
李晓楠	董事会秘书	男	36	现任	51.41	否
邹成就	副总经理	男	53	现任	51.41	否
合计	--	--	--	--	593.38	--

公司董事、高级管理人员报告期内被授予的股权激励情况

适用 不适用

五、公司员工情况

1、员工数量、专业构成及教育程度

母公司在职员工的数量（人）	1,775
主要子公司在职员工的数量（人）	796
在职员工的数量合计（人）	2,571
当期领取薪酬员工总人数（人）	2,571
母公司及主要子公司需承担费用的离退休职工人数（人）	20
专业构成	
专业构成类别	专业构成人数（人）
生产人员	2,068
销售人员	88
技术人员	133
财务人员	41
行政人员	241

合计	2,571
教育程度	
教育程度类别	数量（人）
硕士及以上	22
本科	224
大专	287
高中（中专）	1,147
其他	891
合计	2,571

2、薪酬政策

员工总收入由工资收入、长期激励和福利三部分组成，其中工资收入包括基本工资和绩效工资，福利包括五险一金、企业年金、带薪年假、年度体检及各种津贴、补贴。

3、培训计划

项目	时间	培训目的	具体内容	培训组织部门	培训对象	培训方式	考核方式	
管理通用培训	干部能力培训	2-3月	领会公司2021年工作计划，明确及汇编各职能年度工作，做好职能指导工作	学习《2020年公司工作总结及2021年工作计划》	各部门	各部门人员	讨论/目标分解	部门计划
		2-8月	提升管理干部的综合管理能力	综合管理能力培训	人力资源中心	公司管理干部	授课/外训	总结心得
	“千百十工程”建设	2021年全年	保持核心团队完整，发挥人才队伍的主要作用，提升骨干人员管理能力及团队执行力	中坚力量 1.中坚人员选拔，签订一对一培养协议，开展在岗培养 2.在线/书籍自学素质培训	人力资源中心/各相关部门	梯队及中坚人员	在岗培训/自学/授课	年度考核
			提升生力军员工的业务、技能水平；选拔优秀的技术骨干	生力军 1.生力军选拔、签订生力军培养协议 2.生产技术理论培训、现场管理培训 3.技能鉴定	人力资源中心/各相关部门	生力军人员	内训	年度考核
专业知识培训	生产技术类	待定	了解锦纶行业产业先进设备、技术发展情况	化纤行业、技术设备发展等专业知识培训	人力资源中心/企业技术中心	生产/研发人员	讲座	-
基础	管理员	2-3月	加强与职能部门及实体公司管	明确各项入职、在职、离职、培训、	人力资源	各部门管	内训/座	—

培训	工作交流指导		理员的工作沟通, 协调工作, 提高工作效率	员工关系协调工作的流程及规范用表;	源中心	理员	谈	
	新进/转岗员工培训	全年	提高一线员工的工作能力及安全生产意识, 促使他们尽快适岗	公司三级培训: 岗前、在岗、师带徒	人力资源中心/相关部门	入职/转岗人员	授课/师傅带徒	考试
	晋升人员培训	全年	提升晋升人员岗位能力, 促使他们尽快适岗	新晋岗位及能力素质培训	人力资源中心/相关部门	各部门晋升人员	授课/师傅带徒	考试
基础培训	新进技术(管理)人员专项培训	12月	做好新入职管理技术员工职业态度、素养培训, 关注储备员工的培养及考核、加快储备员工的成长	入职面谈、职业生涯指导、生产流程培训、外出团队拓展	人力资源中心/相关部门	2021年入职技术管理人员	内训/拓展	报告总结
	安全生产/消防培训	2月	提高员工对“新冠肺炎”防护意识和执行力度, 做好个人防护工作, 配合公司有效应对疫情	疫情防控培训	各部门	各部门人员	视频、文件	部门计划
		2月	提高各生产车间职工的基本急救技能, 预防突发事件的发生	组织车间急救员重新考取急救员证	人力资源中心/相关部门	公司急救员	面授/实操	考证
		6月/9月		安全生产/消防	生产管理中心/各部门	各部门人员	内训/演练	演练
		全年	提高一线技工、特殊工种人员的理论和技术水平; 达到有关部门的技术要求及持证上岗	特种设备上岗资格证取证/年审	人力资源中心/相关部门	特种证人员	外训	考核
	职业技能提升培训	8月		高技能人才、工程技术人才可贯通评审职称政策宣讲	人力资源中心/相关部门	岗位技工、职称人员	外派	考试
	管理体系培训	全年	加强公司员工对各管理体系在公司管理运营及产品管理工作要求的认识, 共同参与体系工作	公司各管理体系培训(质量管理、环境管理、能源、SA、GRS、IATF、海关等) 一、质量管理体系/环境管理体系/能源体系/社会责任体系/GRS体系/IATF体系基础知识; 二、安全生产、消防知识、职业健康教育; 三、有毒、危险物质(设备)安全技术数据学习;	各部门	各部门人员	授课	抽查记录

			四、工艺改进技术培训（新技术或改纺等） 五、社会责任体系、反恐文件学习 六、海关法律法规、贸易安全、反恐				
--	--	--	--	--	--	--	--

4、劳务外包情况

适用 不适用

第十节 公司治理

一、公司治理的基本状况

公司按照《中华人民共和国公司法》、《中华人民共和国证券法》、《上市公司治理准则》、深圳证券交易所和相关监管机构的法规、以及《广东新会美达锦纶股份有限公司章程》的规定，建立了有效的法人治理结构。

公司的法人治理结构按照股东大会、董事会、监事会和经营管理层的四大部分构建。

公司结合自身业务特点和内部控制要求，已设置相应内部机构，明确职责权限，并贯彻不相容职务相分离的原则，将权利与责任落实到内部各责任单位，形成相互制衡机制。通过内部管理手册，使全体员工掌握内部机构设置、岗位职责、业务流程等情况，明确权责分配，正确行使职权。报告期内，公司修订了章程，并建立了《美达股份利润分配管理制度》、《美达股份内幕信息管理制度》、《美达股份全面预算管理制度》、《美达股份融资管理制度》等制度。

公司治理的实际状况与中国证监会发布的有关上市公司治理的规范性文件是否存在重大差异

是 否

公司治理的实际状况与中国证监会发布的有关上市公司治理的规范性文件不存在重大差异。

二、公司相对于控股股东在业务、人员、资产、机构、财务等方面的独立情况

公司相对于控股股东，在业务、人员、资产、机构、财务等方面均能保证独立性，保持自主经营的能力。

三、同业竞争情况

适用 不适用

四、报告期内召开的年度股东大会和临时股东大会的有关情况

1、本报告期股东大会情况

会议届次	会议类型	投资者参与比例	召开日期	披露日期	披露索引
2019 年年度股东大会	年度股东大会	32.49%	2020 年 06 月 23 日	2020 年 06 月 24 日	巨潮资讯网 www.cninfo.com.cn
2020 年第一次临时股东大会	临时股东大会	29.35%	2020 年 08 月 20 日	2020 年 08 月 21 日	同上
2020 年第二次临时股东大会	临时股东大会	29.40%	2020 年 12 月 30 日	2020 年 12 月 31 日	同上

2、表决权恢复的优先股股东请求召开临时股东大会

适用 不适用

五、报告期内独立董事履行职责的情况

1、独立董事出席董事会及股东大会的情况

独立董事出席董事会及股东大会的情况							
独立董事姓名	本报告期应参加董事会次数	现场出席董事会次数	以通讯方式参加董事会次数	委托出席董事会次数	缺席董事会次数	是否连续两次未亲自参加董事会会议	出席股东大会次数
杨兴旺	8	0	8	0	0	否	3
陈玉宇	8	0	8	0	0	否	0
杨焱	8	0	8	0	0	否	0

连续两次未亲自出席董事会的说明

2、独立董事对公司有关事项提出异议的情况

独立董事对公司有关事项是否提出异议

是 否

报告期内独立董事对公司有关事项未提出异议。

3、独立董事履行职责的其他说明

独立董事对公司有关建议是否被采纳

是 否

独立董事对公司有关建议被采纳或未被采纳的说明

(1) 建议发展主业的同时, 加快新兴产业的研究和投资, 促进企业转型升级。董事会采纳建议, 积极寻找合适的投资项目, 争取为公司创造更大利润。

(2) 建议公司加强财务及内部审计监察的管理, 提高内审工作业务水平, 强化与会计师事务所的沟通。董事会采纳建议, 由财务部和审计监察中心分别牵头落实。

六、董事会下设专门委员会在报告期内履行职责情况

1. 审计委员会, 于2020年4月26日, 对公司2019年度关于计提资产减值准备及银行股权投资金融资产公允价值变动发表意见; 2020年5月25日, 审计委员会对续聘会计师事务所发表意见; 2020年8月22日, 对关于2020年半年度计提资产减值准备发表意见; 此外审计委员会分别于2020年12月29日、2021年4月13日举行会议, 对2020年度报告编制工作进行沟通。

2. 提名委员会, 于2020年5月18日, 审议董事候选人资格, 并发表意见。

七、监事会工作情况

监事会在报告期内的监督活动中发现公司是否存在风险

是 否

监事会对报告期内的监督事项无异议。

八、高级管理人员的考评及激励情况

公司制定《关于董事、监事以及高级管理人员薪酬议案》，并制定了公司系列《薪酬管理制度》。2020年度对经营班子成员的报酬根据上述方案执行。高管人员效益薪酬与公司主营业务收入和实现利润等指标挂钩。

九、内部控制情况

1、报告期内发现的内部控制重大缺陷的具体情况

√ 是 □ 否

报告期内发现的内部控制重大缺陷的具体情况
<p>根据公司财务报告内部控制重大缺陷的认定情况，于内部控制评价报告基准日，公司发现财务报告内部控制重大缺陷1项。根据公司内部控制缺陷的认定标准，公司2019年年报审计报告被会计师事务所出具保留意见，经与监管部门沟通汇报，通过寻找新的评估和审计机构，运用多种方法对2019年年报保留意见涉及事项进行了重新评估和认定，并及时对已公布的2019年年度财务报告及2020年一季度、半年度和三季度报告进行了差错更正，并以公告形式对保留意见事项消除影响。因公司更正已公布的财务报告，属于财务报告内部控制的重大缺陷。</p> <p>公司针对该事项，管理层已识别出上述重大缺陷，并将其包含在企业内部控制评价报告中，上述缺陷在所有重大方面得到公允反映。同时，公司积极组织整改，一方面积极与监管部门沟通汇报，根据现行法律法规和监管部门的意见进行了及时、准确的会计差错更正，确保公司对外披露的财务数据的准确性。另一方面，加强内部财务管理，尤其在公允价值计量方面，引以为戒，在综合参考中介机构的专业意见之外，加强内部管理层的自我评估和民主评定，确保财务报告编制过程中严谨、准确和具备纠偏能力。</p> <p>该项重大缺陷对财务报告的真实性和内部控制的有效性未发生影响，且及时得到了有效的整改。</p>

2、内控自我评价报告

内部控制评价报告全文披露日期	2021年04月28日	
内部控制评价报告全文披露索引	详见巨潮资讯网（www.cninfo.com.cn）	
纳入评价范围单位资产总额占公司合并财务报表资产总额的比例	100.00%	
纳入评价范围单位营业收入占公司合并财务报表营业收入的比例	100.00%	
缺陷认定标准		
类别	财务报告	非财务报告
定性标准	<p>(1) 财务报告重大缺陷的迹象包括：①公司高级管理人员舞弊；②公司更正已公布的财务报告；③注册会计师发现当期财务报告存在重大错报，而内部控制在运行过程中未能发现该错报；④公司对内部控制的监督无效。</p> <p>(2) 财务报告重要缺陷的迹象包括：①未依照公认会计准则选择和应用会计政策、</p>	<p>出现以下情形的，可认定为重大缺陷，其他情形按影响程度分别确定为重要缺陷或一般缺陷：①公司缺乏民主决策程序，如缺乏集体决策程序；②公司决策程序不科学，如决策失误；③违反国家法律、法规，如出现重大安全生产或环境污染事故；④管理人员或关键岗位技术人员纷纷流失；⑤内部控制评价的结果特别是重大或重要缺陷未得到整</p>

	未建立反舞弊程序和控制措施；②对于非常规或特殊交易的账务处理没有建立相应的控制机制或没有实施且没有相应的补偿性控制；③对于期末财务报告过程的控制存在一项或多项缺陷且不能合理保证编制的财务报表达到真实、准确的目标。(3) 财务报告一般缺陷是指除上述重大缺陷、重要缺陷之外的其他控制缺陷。	改；⑥重要业务缺乏制度控制或制度系统性失效。
定量标准	考虑补偿性控制措施和实际偏差率后，对金额超过资产总额 1% 的错报认定为重大错报，对金额超过资产总额 0.5% 的错报认定为重要错报，其余为一般错报。	考虑补偿性控制措施和实际偏差率后，以涉及金额大小为标准，造成直接财产损失占公司资产总额 1% 的为重大缺陷，造成直接财产损失占公司资产总额 0.5% 的为重要缺陷，其余为一般缺陷。
财务报告重大缺陷数量（个）		1
非财务报告重大缺陷数量（个）		0
财务报告重要缺陷数量（个）		0
非财务报告重要缺陷数量（个）		0

十、内部控制审计报告

适用 不适用

内部控制审计报告中的审议意见段	
我们认为，贵公司于 2020 年 12 月 31 日按照《企业内部控制基本规范》和相关规定在所有重大方面保持了有效的财务报告内部控制。	
内控审计报告披露情况	披露
内部控制审计报告全文披露日期	2021 年 04 月 28 日
内部控制审计报告全文披露索引	详见巨潮资讯网（www.cninfo.com.cn）
内控审计报告意见类型	标准无保留意见
非财务报告是否存在重大缺陷	是

会计师事务所是否出具非标准意见的内部控制审计报告

是 否

会计师事务所出具的内部控制审计报告与董事会的自我评价报告意见是否一致

是 否

第十一节 公司债券相关情况

公司是否存在公开发行并在证券交易所上市，且在年度报告批准报出日未到期或到期未能全额兑付的公司债券
否

第十二节 财务报告

一、审计报告

审计意见类型	标准的无保留意见
审计报告签署日期	2021 年 04 月 27 日
审计机构名称	中审亚太会计师事务所（特殊普通合伙）
审计报告文号	中审亚太审字（2021）020032 号
注册会计师姓名	陈刚、张劲

审计报告正文

中审亚太审字（2021）020032 号

广东新会美达锦纶股份有限公司全体股东：

一、审计意见

我们审计了广东新会美达锦纶股份有限公司（以下简称“美达股份”）财务报表，包括 2020 年 12 月 31 日的合并及公司资产负债表，2020 年度的合并及公司利润表、合并及公司现金流量表、合并及公司股东权益变动表以及相关财务报表附注。我们认为，后附的财务报表在所有重大方面按照企业会计准则的规定编制，公允反映了美达股份 2020 年 12 月 31 日合并及公司的财务状况以及 2020 年度合并及公司的经营成果和现金流量。

二、形成审计意见的基础

我们按照中国注册会计师审计准则的规定执行了审计工作。审计报告的“注册会计师对财务报表审计的责任”部分进一步阐述了我们在这些准则下的责任。按照中国注册会计师职业道德守则，我们独立于美达股份，并履行了职业道德方面的其他责任。我们相信，我们获取的审计证据是充分、适当的，为发表审计意见提供了基础。

三、关键审计事项

关键审计事项是我们根据职业判断，认为对本期财务报表审计最为重要的事项。这些事项的应对以对财务报表整体进行审计并形成审计意见为背景，我们不对这些事项单独发表意见。我们确定下列事项是需要在审计报告中沟通的关键审计事项。

（一）处置导通投资有限公司 100% 股权的会计处理

1、事项描述

如财务报表附注 4.17、6.43、7.1.1 所述，美达股份全资子公司美达尼龙有限公司将持有导通投资有限公司（以下简称“导通投资”）100% 的股权转让给利冠投资有限公司，并于 2020 年 12 月 30 日召开的美达股份 2020 年第二次临时股东大会审议通过，导通投资不再纳入美达股份合并报表范围，并确认投资收益 3,272.88 万元。由于该投资收益对 2020 年度财务报表影响重大，因此我们将处置该股权确认的投资收益识别为关键审计事项。

2、审计应对

（1）了解及评价处置导通投资控制设计的合理性，测试关键控制执行的有效性。

（2）检查与处置导通投资相关的内部审批程序、股权转让协议及相关文件、香港律师事务所出具的法律意见书、双方律师主导的财产权转移资料清单、评估报告、银行进账单、香港会计师事务所出具的美达尼龙有限公司 2020 年度合并财务报表等，确定美达股份对导通投资丧失控制权的生效日期，并测试因丧失控制权而收到的对价。

（3）采用电话形式访谈并就交易对手的交易背景及对价、关联方关系、资金来源等进行询问，获取美达股份出具与交易对手的关联方关系及资金来源的核查声明书。

(4) 利用第三方评估机构的专家工作，复核其工作成果并评价专家的胜任能力、专业素质和客观性。

(5) 重新计算处置该股权产生的投资收益，并与管理层的计算进行核对。

(二) 营业收入的确认

1、事项描述

美达股份自 2020 年 1 月 1 日起开始执行新的收入准则，如合并财务报表附注 4.27、6.36、14.2 所述，2020 年度按新收入准则实现的营业收入为 234,981.12 万元，较上年同期减少 21.32%，本报告期毛利率较上年同期增长 4.13%（不考虑合同履约成本），合并应收款项较上年同期增长 1.31 倍。受新冠疫情以及国内整体经济环境的影响，美达股份主要产品销售价格在 2020 年随着主要原材料己内酰胺的变化而变化，自 2020 年第四季度始产品销售价格持续上涨且超过上年同期。

由于销售收入的发生和完整，会对美达股份的经营成果产生很大影响，且营业收入下降的同时毛利率及应收款项均大幅增加，因此，我们将营业收入的确认识别为关键审计事项。

2、审计应对

(1) 了解销售与收款循环业务流程，识别销售收款的关键控制点，测试并评价关键控制设计、运行的有效性。

(2) 选取样本检查销售合同，识别客户取得相关商品控制权相关的合同条款与条件，评价美达股份的收入确认时点是否符合企业会计准则的要求。

(3) 对本年记录的收入交易选取样本，核对发票、销售合同及出库单、报关单或签收单，评价相关收入确认是否符合美达股份收入确认的会计政策。

(4) 对主要客户的全年销售额、应收款项余额执行函证程序，检查应收款项期后回款情况。

(5) 执行分析性复核程序。获取全年的产品销售价格表，对产品销售价格及原材料采购价格进行同期对比分析，并与我们了解到的市场同类产品、己内酰胺的行情走势情况比对；对主要客户销售情况、信用政策及付款方式进行同期对比分析，检查主要客户、信用政策的变化情况。

(6) 重点检查资产负债表日前后确认的销售收入，选取样本，核对出库单、报关单及其他支持性文件，以评价相关销售收入是否在恰当的期间确认。

四、其他信息

美达股份管理层对其他信息负责。其他信息包括美达股份 2020 年年度报告中涵盖的信息，但不包括财务报表和我们的审计报告。

我们对财务报表发表的审计意见不涵盖其他信息，我们也不对其他信息发表任何形式的鉴证结论。

结合我们对财务报表的审计，我们的责任是阅读其他信息，在此过程中，考虑其他信息是否与财务报表或我们在审计过程中了解到的情况存在重大不一致或者似乎存在重大错报。

基于我们已执行的工作，如果我们确定其他信息存在重大错报，我们应当报告该事实。在这方面，我们无任何事项需要报告。

五、管理层和治理层对财务报表的责任

美达股份管理层（以下简称管理层）负责按照企业会计准则的规定编制财务报表，使其实现公允反映，并设计、执行和维护必要的内部控制，以使财务报表不存在由于舞弊或错误导致的重大错报。

在编制财务报表时，管理层负责评估美达股份的持续经营能力，披露与持续经营相关的事项（如适用），并运用持续经营假设，除非管理层计划清算、终止运营或别无其他现实的选择。

治理层负责监督美达股份的财务报告过程。

六、注册会计师对财务报表审计的责任

我们的目标是对财务报表整体是否不存在由于舞弊或错误导致的重大错报获取合理保证，并出具包含审计意见的审计报告。合理保证是高水平的保证，但并不能保证按照审计准则执行的审计在某一重大错报存在时总能发现。错报可能由于舞弊或错误所导致，如果合理预期错报单独或汇总起来可能影响财务报表使用者依据财务报表作出的经济决策，则通常认为错报是重大的。

在按照审计准则执行审计的过程中，我们运用职业判断，并保持职业怀疑。同时，我们也执行以下工作：

（一）识别和评估由于舞弊或错误导致的财务报表重大错报风险，设计和实施审计程序以应对这些风险，并获取充分、适当的审计证据，作为发表审计意见的基础。由于舞弊可能涉及串通、伪造、故意遗漏、虚假陈述或凌驾于内部控制之上，未能发现由于舞弊导致的重大错报的风险高于未能发现由于错误导致的重大错报的风险。

（二）了解与审计相关的内部控制，以设计恰当的审计程序，但目的并非对内部控制的有效性发表意见。

（三）评价管理层选用会计政策的恰当性和作出会计估计及相关披露的合理性。

（四）对管理层使用持续经营假设的恰当性得出结论。同时，根据获取的审计证据，就可能对美达股份持续经营能力产生重大疑虑的事项或情况是否存在重大不确定性得出结论。如果我们得出结论认为存在重大不确定性，审计准则要求我们在审计报告中提请报表使用者注意财务报表中的相关披露；如果披露不充分，我们应当发表非无保留意见。我们的结论基于截至审计报告日可获得的信息。然而，未来的事项或情况可能导致美达股份不能持续经营。

（五）评价财务报表的总体列报、结构和内容（包括披露），并评价财务报表是否公允反映相关交易和事项。

（六）就美达股份中实体或业务活动的财务信息获取充分、适当的审计证据，以对合并财务报表发表审计意见。我们负责指导、监督和执行集团审计，并对审计意见承担全部责任。

我们与治理层就计划的审计范围、时间安排和重大审计发现等事项进行沟通，包括沟通我们在审计中识别出的值得关注的内部控制缺陷。

我们还就已遵守与独立性相关的职业道德要求向治理层提供声明，并与治理层沟通可能被合理认为影响我们独立性的所有关系和其他事项，以及相关的防范措施。

从与治理层沟通过的事项中，我们确定哪些事项对本期财务报表审计最为重要，因而构成关键审计事项。我们在审计报告中描述这些事项，除非法律法规禁止公开披露这些事项，或在极少数情形下，如果合理预期在审计报告中沟通某事项造成的负面后果超过在公众利益方面产生的益处，我们确定不应在审计报告中沟通该事项。

中审亚太会计师事务所（特殊普通合伙）

中国注册会计师：陈刚（项目合伙人）

中国注册会计师：张劲

中国 北京

二〇二一年四月二十七日

二、财务报表

财务附注中报表的单位为：元

1、合并资产负债表

编制单位：广东新会美达锦纶股份有限公司

2020 年 12 月 31 日

单位：元

项目	2020 年 12 月 31 日	2019 年 12 月 31 日
流动资产：		
货币资金	343,124,150.72	356,951,290.73
结算备付金		
拆出资金		
交易性金融资产		
衍生金融资产		
应收票据	103,213,901.26	60,125,294.03
应收账款	230,540,371.87	159,812,260.72
应收款项融资	286,512,099.71	49,035,669.98
预付款项	67,182,907.91	97,503,457.51
应收保费		
应收分保账款		
应收分保合同准备金		
其他应收款	11,338,929.86	147,022.17
其中：应收利息		
应收股利		
买入返售金融资产		
存货	379,759,473.52	347,329,873.67
合同资产	33,515,516.38	
持有待售资产		
一年内到期的非流动资产		
其他流动资产	19,278,462.08	166,721,201.16
流动资产合计	1,474,465,813.31	1,237,626,069.97
非流动资产：		
发放贷款和垫款		
债权投资		

其他债权投资		
长期应收款		
长期股权投资	19,909,126.21	
其他权益工具投资		
其他非流动金融资产	344,732,396.96	343,215,971.25
投资性房地产	178,537,021.00	178,722,339.00
固定资产	735,070,890.77	796,934,877.16
在建工程	10,485,293.16	46,409,733.31
生产性生物资产		
油气资产		
使用权资产		
无形资产	43,704,611.88	45,864,546.70
开发支出		
商誉		
长期待摊费用	3,416,543.51	
递延所得税资产	11,851,870.49	14,786,291.08
其他非流动资产	374,999.88	
非流动资产合计	1,348,082,753.86	1,425,933,758.50
资产总计	2,822,548,567.17	2,663,559,828.47
流动负债：		
短期借款	250,350,010.41	109,390,000.00
向中央银行借款		
拆入资金		
交易性金融负债		1,519,500.00
衍生金融负债		
应付票据	414,435,442.65	471,998,550.00
应付账款	173,518,595.55	129,513,935.86
预收款项		57,179,740.53
合同负债	65,717,806.64	
卖出回购金融资产款		
吸收存款及同业存放		
代理买卖证券款		
代理承销证券款		
应付职工薪酬	35,850,635.17	32,178,280.65

应交税费	9,970,000.72	9,322,864.88
其他应付款	43,986,164.44	43,176,903.86
其中：应付利息	570,693.05	485,353.96
应付股利		
应付手续费及佣金		
应付分保账款		
持有待售负债		
一年内到期的非流动负债	91,600,000.00	34,584,437.57
其他流动负债	5,531,229.44	
流动负债合计	1,090,959,885.02	888,864,213.35
非流动负债：		
保险合同准备金		
长期借款	165,000,000.00	177,600,000.00
应付债券		
其中：优先股		
永续债		
租赁负债		
长期应付款		
长期应付职工薪酬		
预计负债		
递延收益	14,600,000.00	22,271,000.00
递延所得税负债	111,788,572.08	112,114,896.88
其他非流动负债		
非流动负债合计	291,388,572.08	311,985,896.88
负债合计	1,382,348,457.10	1,200,850,110.23
所有者权益：		
股本	528,139,623.00	528,139,623.00
其他权益工具		
其中：优先股		
永续债		
资本公积	627,762,424.19	638,231,507.10
减：库存股		
其他综合收益	-7,705,926.21	-6,374,579.84
专项储备		

盈余公积	96,457,812.32	96,266,843.68
一般风险准备		
未分配利润	195,546,176.77	168,193,739.24
归属于母公司所有者权益合计	1,440,200,110.07	1,424,457,133.18
少数股东权益		38,252,585.06
所有者权益合计	1,440,200,110.07	1,462,709,718.24
负债和所有者权益总计	2,822,548,567.17	2,663,559,828.47

法定代表人：李坚之

主管会计工作负责人：杨淑垒

会计机构负责人：杨淑垒

2、母公司资产负债表

单位：元

项目	2020 年 12 月 31 日	2019 年 12 月 31 日
流动资产：		
货币资金	112,219,314.35	250,055,737.72
交易性金融资产		
衍生金融资产		
应收票据	91,092,097.00	4,083,525.08
应收账款	101,517,629.33	51,844,866.68
应收款项融资	262,487,821.12	36,846,042.03
预付款项	58,874,979.72	86,513,676.57
其他应收款		
其中：应收利息		
应收股利		
存货	179,794,657.09	103,358,554.92
合同资产	20,535,448.51	
持有待售资产		
一年内到期的非流动资产		
其他流动资产	473,199,327.95	644,751,062.85
流动资产合计	1,299,721,275.07	1,177,453,465.85
非流动资产：		
债权投资		
其他债权投资		
长期应收款		
长期股权投资	755,584,992.71	667,635,297.65

其他权益工具投资		
其他非流动金融资产	341,124,742.64	343,215,971.25
投资性房地产	178,159,421.00	178,344,739.00
固定资产	189,930,012.75	207,395,759.92
在建工程	1,021,611.58	11,487,614.68
生产性生物资产		
油气资产		
使用权资产		
无形资产	8,641,689.03	8,972,981.55
开发支出		
商誉		
长期待摊费用		
递延所得税资产	5,712,291.61	5,396,760.95
其他非流动资产		
非流动资产合计	1,480,174,761.32	1,422,449,125.00
资产总计	2,779,896,036.39	2,599,902,590.85
流动负债：		
短期借款	213,071,008.53	109,390,000.00
交易性金融负债		
衍生金融负债		
应付票据	374,285,442.65	421,978,550.00
应付账款	139,735,084.80	81,901,160.35
预收款项		20,516,969.58
合同负债	37,078,187.30	
应付职工薪酬	11,745,596.24	9,573,681.82
应交税费	4,245,691.50	5,318,266.49
其他应付款	25,972,785.98	24,149,310.11
其中：应付利息		
应付股利		
持有待售负债		
一年内到期的非流动负债	51,600,000.00	200,000.00
其他流动负债	138,423,374.32	163,873,793.32
流动负债合计	996,157,171.32	836,901,731.67
非流动负债：		

长期借款	77,000,000.00	49,600,000.00
应付债券		
其中：优先股		
永续债		
租赁负债		
长期应付款		
长期应付职工薪酬		
预计负债		
递延收益	14,600,000.00	11,771,000.00
递延所得税负债	108,147,657.85	108,985,545.91
其他非流动负债		
非流动负债合计	199,747,657.85	170,356,545.91
负债合计	1,195,904,829.17	1,007,258,277.58
所有者权益：		
股本	528,139,623.00	528,139,623.00
其他权益工具		
其中：优先股		
永续债		
资本公积	637,717,266.28	637,717,266.28
减：库存股		
其他综合收益		
专项储备		
盈余公积	96,427,222.47	96,236,253.83
未分配利润	321,707,095.47	330,551,170.16
所有者权益合计	1,583,991,207.22	1,592,644,313.27
负债和所有者权益总计	2,779,896,036.39	2,599,902,590.85

3、合并利润表

单位：元

项目	2020 年度	2019 年度
一、营业总收入	2,349,811,159.92	2,986,546,203.12
其中：营业收入	2,349,811,159.92	2,986,546,203.12
利息收入		
已赚保费		

手续费及佣金收入		
二、营业总成本	2,364,766,809.92	3,066,870,660.27
其中：营业成本	2,188,824,996.24	2,837,813,537.61
利息支出		
手续费及佣金支出		
退保金		
赔付支出净额		
提取保险责任合同准备金 净额		
保单红利支出		
分保费用		
税金及附加	11,615,733.25	12,346,349.99
销售费用	32,186,960.75	87,139,627.04
管理费用	94,428,925.08	94,035,248.81
研发费用	6,986,000.79	6,153,118.82
财务费用	30,724,193.81	29,382,778.00
其中：利息费用	24,662,110.77	39,391,393.71
利息收入	3,347,149.84	14,042,517.25
加：其他收益	24,019,631.16	301,600.00
投资收益（损失以“-”号填 列）	49,130,205.21	18,658,206.38
其中：对联营企业和合营企业的 投资收益	-90,873.79	
以摊余成本计量的金融 资产终止确认收益	-10,664,755.57	
汇兑收益（损失以“-”号填列）		
净敞口套期收益（损失以“-” 号填列）		
公允价值变动收益（损失以 “-”号填列）	-2,276,546.61	121,269,522.24
信用减值损失（损失以“-”号填 列）	-2,159,870.22	2,878,687.28
资产减值损失（损失以“-”号填 列）	-10,342,516.00	-19,771,403.82
资产处置收益（损失以“-”号填 列）	179,119.28	6,092.19

三、营业利润（亏损以“－”号填列）	43,594,372.82	43,018,247.12
加：营业外收入	1,308,307.17	2,958,198.13
减：营业外支出	391,109.77	904,095.81
四、利润总额（亏损总额以“－”号填列）	44,511,570.22	45,072,349.44
减：所得税费用	7,950,933.98	34,248,629.04
五、净利润（净亏损以“－”号填列）	36,560,636.24	10,823,720.40
（一）按经营持续性分类		
1.持续经营净利润（净亏损以“－”号填列）	36,560,636.24	10,823,720.40
2.终止经营净利润（净亏损以“－”号填列）		
（二）按所有权归属分类		
1.归属于母公司股东的净利润	38,106,198.63	14,182,891.11
2.少数股东损益	-1,545,562.39	-3,359,170.71
六、其他综合收益的税后净额	-1,331,346.37	-1,031,779.57
归属母公司所有者的其他综合收益的税后净额	-1,331,346.37	-1,031,779.57
（一）不能重分类进损益的其他综合收益		
1.重新计量设定受益计划变动额		
2.权益法下不能转损益的其他综合收益		
3.其他权益工具投资公允价值变动		
4.企业自身信用风险公允价值变动		
5.其他		
（二）将重分类进损益的其他综合收益	-1,331,346.37	-1,031,779.57
1.权益法下可转损益的其他综合收益		
2.其他债权投资公允价值变动		
3.金融资产重分类计入其他综合收益的金额		
4.其他债权投资信用减值准		

备		
5.现金流量套期储备		
6.外币财务报表折算差额	-1,331,346.37	-1,031,779.57
7.其他		
归属于少数股东的其他综合收益的税后净额		
七、综合收益总额	35,229,289.87	9,791,940.83
归属于母公司所有者的综合收益总额	36,774,852.26	13,151,111.54
归属于少数股东的综合收益总额	-1,545,562.39	-3,359,170.71
八、每股收益：		
（一）基本每股收益	0.07	0.03
（二）稀释每股收益	0.07	0.03

本期发生同一控制下企业合并的，被合并方在合并前实现的净利润为：0.00 元，上期被合并方实现的净利润为：0.00 元。

法定代表人：李坚之

主管会计工作负责人：杨淑垒

会计机构负责人：杨淑垒

4、母公司利润表

单位：元

项目	2020 年度	2019 年度
一、营业收入	1,797,530,548.35	2,094,140,785.77
减：营业成本	1,722,683,030.64	2,042,087,099.99
税金及附加	4,530,740.20	5,127,058.65
销售费用	13,889,068.68	35,603,821.83
管理费用	28,866,295.35	42,837,065.92
研发费用	6,986,000.79	6,153,118.82
财务费用	27,519,478.38	24,492,469.22
其中：利息费用	15,354,890.87	25,996,888.18
利息收入	754,926.65	2,617,441.80
加：其他收益	5,948,725.67	
投资收益（损失以“-”号填列）	4,160,150.16	9,317,860.48
其中：对联营企业和合营企业的投资收益	-90,873.79	
以摊余成本计量的金融资产终止确认收益（损失以“-”号填		

列)		
净敞口套期收益（损失以“—”号填列）		
公允价值变动收益（损失以“—”号填列）	-2,276,546.61	122,789,022.24
信用减值损失（损失以“-”号填列）	1,583,094.85	-450,817.61
资产减值损失（损失以“-”号填列）	-2,358,073.04	-2,597,258.57
资产处置收益（损失以“-”号填列）	-76,664.84	116,724.14
二、营业利润（亏损以“—”号填列）	36,620.50	67,015,682.02
加：营业外收入	794,290.84	1,958,961.84
减：营业外支出	74,643.65	22,029.07
三、利润总额（亏损总额以“—”号填列）	756,267.69	68,952,614.79
减：所得税费用	-1,153,418.72	31,394,900.22
四、净利润（净亏损以“—”号填列）	1,909,686.41	37,557,714.57
（一）持续经营净利润（净亏损以“—”号填列）	1,909,686.41	37,557,714.57
（二）终止经营净利润（净亏损以“—”号填列）		
五、其他综合收益的税后净额		
（一）不能重分类进损益的其他综合收益		
1.重新计量设定受益计划变动额		
2.权益法下不能转损益的其他综合收益		
3.其他权益工具投资公允价值变动		
4.企业自身信用风险公允价值变动		
5.其他		
（二）将重分类进损益的其他综合收益		
1.权益法下可转损益的其他综合收益		

2.其他债权投资公允价值变动		
3.金融资产重分类计入其他综合收益的金额		
4.其他债权投资信用减值准备		
5.现金流量套期储备		
6.外币财务报表折算差额		
7.其他		
六、综合收益总额	1,909,686.41	37,557,714.57
七、每股收益：		
（一）基本每股收益		
（二）稀释每股收益		

5、合并现金流量表

单位：元

项目	2020 年度	2019 年度
一、经营活动产生的现金流量：		
销售商品、提供劳务收到的现金	2,150,464,814.10	3,517,010,448.37
客户存款和同业存放款项净增加额		
向中央银行借款净增加额		
向其他金融机构拆入资金净增加额		
收到原保险合同保费取得的现金		
收到再保业务现金净额		
保户储金及投资款净增加额		
收取利息、手续费及佣金的现金		
拆入资金净增加额		
回购业务资金净增加额		
代理买卖证券收到的现金净额		
收到的税费返还	3,394,601.46	2,432,041.83
收到其他与经营活动有关的现金	37,681,270.59	21,070,255.40
经营活动现金流入小计	2,191,540,686.15	3,540,512,745.60
购买商品、接受劳务支付的现金	2,123,841,129.94	3,001,043,379.46

客户贷款及垫款净增加额		
存放中央银行和同业款项净增加额		
支付原保险合同赔付款项的现金		
拆出资金净增加额		
支付利息、手续费及佣金的现金		
支付保单红利的现金		
支付给职工以及为职工支付的现金	202,754,838.42	222,963,841.98
支付的各项税费	42,337,640.81	36,607,076.99
支付其他与经营活动有关的现金	59,875,771.99	106,320,560.80
经营活动现金流出小计	2,428,809,381.16	3,366,934,859.23
经营活动产生的现金流量净额	-237,268,695.01	173,577,886.37
二、投资活动产生的现金流量：		
收回投资收到的现金	1,473,200,000.00	449,530,000.00
取得投资收益收到的现金	21,649,303.25	19,178,253.54
处置固定资产、无形资产和其他长期资产收回的现金净额	162,480.00	135,400.00
处置子公司及其他营业单位收到的现金净额	25,848,141.45	
收到其他与投资活动有关的现金		
投资活动现金流入小计	1,520,859,924.70	468,843,653.54
购建固定资产、无形资产和其他长期资产支付的现金	13,660,948.67	35,177,960.66
投资支付的现金	1,403,200,000.00	421,000,000.00
质押贷款净增加额		
取得子公司及其他营业单位支付的现金净额	47,180,000.00	
支付其他与投资活动有关的现金		1,080,000.00
投资活动现金流出小计	1,464,040,948.67	457,257,960.66
投资活动产生的现金流量净额	56,818,976.03	11,585,692.88
三、筹资活动产生的现金流量：		
吸收投资收到的现金		
其中：子公司吸收少数股东投资收到的现金		
取得借款收到的现金	517,241,509.44	229,894,198.25

收到其他与筹资活动有关的现金	60,350,010.41	
筹资活动现金流入小计	577,591,519.85	229,894,198.25
偿还债务支付的现金	392,215,947.01	390,418,702.58
分配股利、利润或偿付利息支付的现金	35,139,564.14	49,309,908.24
其中：子公司支付给少数股东的股利、利润		
支付其他与筹资活动有关的现金	180,000.00	130,000.00
筹资活动现金流出小计	427,535,511.15	439,858,610.82
筹资活动产生的现金流量净额	150,056,008.70	-209,964,412.57
四、汇率变动对现金及现金等价物的影响	-1,862,049.61	2,907,278.61
五、现金及现金等价物净增加额	-32,255,759.89	-21,893,554.71
加：期初现金及现金等价物余额	344,732,874.54	366,626,429.25
六、期末现金及现金等价物余额	312,477,114.65	344,732,874.54

6、母公司现金流量表

单位：元

项目	2020 年度	2019 年度
一、经营活动产生的现金流量：		
销售商品、提供劳务收到的现金	1,337,274,563.44	2,567,982,119.10
收到的税费返还		
收到其他与经营活动有关的现金	14,908,216.12	12,314,122.53
经营活动现金流入小计	1,352,182,779.56	2,580,296,241.63
购买商品、接受劳务支付的现金	1,497,070,080.71	2,252,597,485.65
支付给职工以及为职工支付的现金	51,465,900.89	58,447,249.25
支付的各项税费	14,665,016.55	15,159,690.30
支付其他与经营活动有关的现金	21,127,492.39	48,930,488.63
经营活动现金流出小计	1,584,328,490.54	2,375,134,913.83
经营活动产生的现金流量净额	-232,145,710.98	205,161,327.80
二、投资活动产生的现金流量：		
收回投资收到的现金	1,051,011,183.55	275,050,000.00
取得投资收益收到的现金	13,556,068.19	9,317,860.48
处置固定资产、无形资产和其他	28,000.00	135,400.00

长期资产收回的现金净额		
处置子公司及其他营业单位收到的现金净额		
收到其他与投资活动有关的现金		
投资活动现金流入小计	1,064,595,251.74	284,503,260.48
购建固定资产、无形资产和其他长期资产支付的现金	3,431,730.37	31,120,491.31
投资支付的现金	1,091,871,752.40	275,000,000.00
取得子公司及其他营业单位支付的现金净额	47,180,000.00	
支付其他与投资活动有关的现金		
投资活动现金流出小计	1,142,483,482.77	306,120,491.31
投资活动产生的现金流量净额	-77,888,231.03	-21,617,230.83
三、筹资活动产生的现金流量：		
吸收投资收到的现金		
取得借款收到的现金	439,485,096.00	198,980,000.00
收到其他与筹资活动有关的现金	43,071,008.53	
筹资活动现金流入小计	482,556,104.53	198,980,000.00
偿还债务支付的现金	300,075,096.00	323,180,000.00
分配股利、利润或偿付利息支付的现金	25,794,955.35	36,764,127.23
支付其他与筹资活动有关的现金	180,000.00	130,000.00
筹资活动现金流出小计	326,050,051.35	360,074,127.23
筹资活动产生的现金流量净额	156,506,053.18	-161,094,127.23
四、汇率变动对现金及现金等价物的影响	-678,258.93	450,264.29
五、现金及现金等价物净增加额	-154,206,147.76	22,900,234.03
加：期初现金及现金等价物余额	245,812,070.08	222,911,836.05
六、期末现金及现金等价物余额	91,605,922.32	245,812,070.08

7、合并所有者权益变动表

本期金额

单位：元

项目	2020 年度		
	归属于母公司所有者权益	少数	所有

	股本	其他权益工具			资本公积	减：库存股	其他综合收益	专项储备	盈余公积	一般风险准备	未分配利润	其他	小计	股东权益	者权益合计	
		优先股	永续债	其他												
一、上年期末余额	528,139,623.00				638,231,507.10			-6,374,579.84			97,336,547.45		177,821,073.20	1,435,154,170.91	38,252,585.06	1,473,406,755.97
加：会计政策变更																
前期差错更正													-10,697,037.73			-10,697,037.73
同一控制下企业合并																
其他																
二、本年期初余额	528,139,623.00				638,231,507.10			-6,374,579.84			96,266,843.68		168,193,739.24	1,424,457,133.18	38,252,585.06	1,462,709,718.24
三、本期增减变动金额(减少以“－”号填列)					-10,469,082.91			-1,331,346.37			190,968.64		27,352,437.53	15,742,976.89	-38,250,606	-22,509,608.17
(一)综合收益总额								-1,331,346.37					38,106,198.63	36,774,852.26	-1,545,562.39	35,229,289.87
(二)所有者投入和减少资本															-36,707,022.67	-36,707,022.67
1. 所有者投入的普通股															-36,707,022.67	-36,707,022.67
2. 其他权益工具持有者投入资本																
3. 股份支付计入所有者权益的金额																
4. 其他																
(三)利润分配											190,968.64		-10,753,761.10	-10,562,792.46		-10,562,792.46

1. 提取盈余公积								190,968.64			-190,968.64							
2. 提取一般风险准备											-10,562,792.46			-10,562,792.46		-10,562,792.46		
3. 对所有者(或股东)的分配																		
4. 其他																		
(四)所有者权益内部结转																		
1. 资本公积转增资本(或股本)																		
2. 盈余公积转增资本(或股本)																		
3. 盈余公积弥补亏损																		
4. 设定受益计划变动额结转留存收益																		
5. 其他综合收益结转留存收益																		
6. 其他																		
(五)专项储备																		
1. 本期提取																		
2. 本期使用																		
(六)其他					-10,469,082.91									-10,469,082.91		-10,469,082.91		
四、本期期末余额	528,139,623.00				627,762,424.19			-7,705,926.21			96,457,812.32			195,546,176.77		1,440,200,110.07		1,440,200,110.07

上期金额

单位：元

项目	2019 年年度			
	归属于母公司所有者权益			少数股 所有者

	股本	其他权益工具			资本公积	减：库存股	其他综合收益	专项储备	盈余公积	一般风险准备	未分配利润	其他	小计	东权益	权益合计
		优先股	永续债	其他											
一、上年期末余额	528,139,623.00				638,231,507.10		95,635,758.22		82,413,216.37		93,209,780.34		1,437,629,885.03	41,611,755.77	1,479,241,640.80
加：会计政策变更							-100,978,558.49		10,097,855.85		75,119,631.71		-15,761,070.93		-15,761,070.93
前期差错更正															
同一控制下企业合并															
其他															
二、本年期初余额	528,139,623.00				638,231,507.10		-5,342,800.27		92,511,072.22		168,329,412.05		1,421,868,814.10	41,611,755.77	1,463,480,569.87
三、本期增减变动金额（减少以“－”号填列）							-1,031,779.57		3,755,771.46		-135,672.81		2,588,319.08	-3,359,170.71	-770,851.63
（一）综合收益总额							-1,031,779.57				14,182,891.11		13,151,111.54	-3,359,170.71	9,791,940.83
（二）所有者投入和减少资本															
1. 所有者投入的普通股															
2. 其他权益工具持有者投入资本															
3. 股份支付计入所有者权益的金额															
4. 其他															
（三）利润分配									3,755,771.46		-14,318,563.92		-10,562,792.46		-10,562,792.46

1. 提取盈余公积								3,755,771.46			-3,755,771.46						
2. 提取一般风险准备																	
3. 对所有者（或股东）的分配											-10,562,792.46		-10,562,792.46		-10,562,792.46		
4. 其他																	
（四）所有者权益内部结转																	
1. 资本公积转增资本（或股本）																	
2. 盈余公积转增资本（或股本）																	
3. 盈余公积弥补亏损																	
4. 设定受益计划变动额结转留存收益																	
5. 其他综合收益结转留存收益																	
6. 其他																	
（五）专项储备																	
1. 本期提取																	
2. 本期使用																	
（六）其他																	
四、本期期末余额	528,139.62				638,231,507.10			-6,374,579.84			96,266,843.68		168,193,739.24		1,424,457,133.18	38,252,585.06	1,462,709,718.24

8、母公司所有者权益变动表

本期金额

单位：元

项目	2020 年度
----	---------

	股本	其他权益工具			资本公 积	减：库存 股	其他综 合收益	专项储 备	盈余公 积	未分配 利润	其他	所有者权 益合计
		优先股	永续债	其他								
一、上年期末余额	528,139,623.00				637,717,266.28				97,305,957.60	340,178,504.12		1,603,341,351.00
加：会计政策变更												
前期差错更正									-1,069,703.77	-9,627,333.96		-10,697,037.73
其他												
二、本年期初余额	528,139,623.00				637,717,266.28				96,236,253.83	330,551,170.16		1,592,644,313.27
三、本期增减变动金额（减少以“－”号填列）									190,968.64	-8,844,074.69		-8,653,106.05
（一）综合收益总额										1,909,686.41		1,909,686.41
（二）所有者投入和减少资本												
1. 所有者投入的普通股												
2. 其他权益工具持有者投入资本												
3. 股份支付计入所有者权益的金额												
4. 其他												
（三）利润分配									190,968.64	-10,753,761.10		-10,562,792.46
1. 提取盈余公积									190,968.64	-190,968.64		
2. 对所有者（或股东）的分配										-10,562,792.46		-10,562,792.46
3. 其他												
（四）所有者权益内部结转												

1. 资本公积转增资本（或股本）												
2. 盈余公积转增资本（或股本）												
3. 盈余公积弥补亏损												
4. 设定受益计划变动额结转留存收益												
5. 其他综合收益结转留存收益												
6. 其他												
（五）专项储备												
1. 本期提取												
2. 本期使用												
（六）其他												
四、本期期末余额	528,139,623.00				637,717,266.28				96,427,222.47	321,707,095.47		1,583,991,207.22

上期金额

单位：元

项目	2019 年年度											
	股本	其他权益工具			资本公积	减：库存股	其他综合收益	专项储备	盈余公积	未分配利润	其他	所有者权益合计
		优先股	永续债	其他								
一、上年期末余额	528,139,623.00				637,717,266.28		100,978,558.49		82,382,626.52	216,431,316.87		1,565,649,391.16
加：会计政策变更							-100,978,558.49		10,097,855.85	90,880,702.64		
前期差错更正												
其他												
二、本年期初余额	528,139,623.00				637,717,266.28				92,480,482.37	307,312,019.51		1,565,649,391.16

额	9,623.00				,266.28			482.37	19.51		91.16
三、本期增减变动金额(减少以“—”号填列)								3,755,771.46	23,239,150.65		26,994,922.11
(一)综合收益总额									37,557,714.57		37,557,714.57
(二)所有者投入和减少资本											
1. 所有者投入的普通股											
2. 其他权益工具持有者投入资本											
3. 股份支付计入所有者权益的金额											
4. 其他											
(三)利润分配								3,755,771.46	-14,318,563.92		-10,562,792.46
1. 提取盈余公积								3,755,771.46	-3,755,771.46		
2. 对所有者(或股东)的分配									-10,562,792.46		-10,562,792.46
3. 其他											
(四)所有者权益内部结转											
1. 资本公积转增资本(或股本)											
2. 盈余公积转增资本(或股本)											
3. 盈余公积弥补亏损											
4. 设定受益计划变动额结转留存收益											
5. 其他综合收											

益结转留存收益												
6. 其他												
(五)专项储备												
1. 本期提取												
2. 本期使用												
(六)其他												
四、本期期末余额	528,139,623.00				637,717,266.28				96,236,253.83	330,551,170.16		1,592,644,313.27

三、公司基本情况

1. 公司概况

公司名称：广东新会美达锦纶股份有限公司（以下简称“本公司”）

注册地址：广东江门市新会区江会路上浅口

办公地址：广东江门市新会区江会路上浅口

注册资本：528,139,623.00元。

股票简称：美达股份

股票代码：000782

统一社会信用代码：914407001941339867

法定代表人：李坚之

本公司所属行业为合成材料制造业。本公司经营范围为：织造，染整，锦纶6切片，纺丝、服装加工。经营本企业自产产品的出口和本企业生产所需的机械设备、零配件、原辅材料的进口业务、加工贸易和补偿贸易业务。（依法须经批准的项目，经相关部门批准后方可开展经营活动）。本公司主营业务：主营锦纶6切片的生产与销售、纺丝、针织、印染。

广东新会美达锦纶股份有限公司（以下简称本公司或公司）系1992年9月经广东省企业股份制试点联审小组、广东省经济体制改革委员会“粤股审（1992）59号”文批准，同意由广东新会锦纶厂进行股份制改组，并以定向募集方式设立。1997年5月在深圳证券交易所上市。2014年，经中国证券监督管理委员会《关于核准广东新会美达锦纶股份有限公司非公开发行股票的批复》（证监许可【2014】313号）核准，并经深圳证券交易所同意，公司委托长城证券有限责任公司承销于2014年9月11日向特定投资者非公开发行普通股股票123,626,373股，每股面值为人民币1.00元，募集资金业经立信会计师事务所（特殊普通合伙）验证，并于2014年9月15日出具的信会师报字[2014]410354号验证报告审验。

截至2020年12月31日，本公司注册及实收资本（股本）为528,139,623.00元，其中青岛昌盛日电新能源控股有限公司持有本公司股份合计154,911,124.00股，占本公司股份总数的29.33%。

本财务报表业经公司董事会于2021年4月27日批准报出。

2. 合并报表范围

本期纳入合并财务报表范围的子公司主体共11户，详见本附注“8、在其他主体中的权益”。

四、财务报表的编制基础

1、编制基础

本公司财务报表以持续经营假设为基础，根据实际发生的交易和事项，按照财政部发布的《企业会计准则——基本准则》（财政部令第33号发布、财政部令第76号修订）、于2006年2月15日及其后颁布和修订的42项具体会计准则、企业会计准则应用指南、企业会计准则解释及其他相关规定（以下合称“企业会计准则”），以及中国证券监督管理委员会《公开发行证券的公司信息披露编报规则第15号——财务报告的一般规定》（2014年修订）的披露规定编制。

根据企业会计准则的相关规定，本公司会计核算以权责发生制为基础。除某些金融工具和投资性房地产外，本财务报表均以历史成本为计量基础。持有待售的非流动资产，按公允价值减去预计费用后的金额，以及符合持有待售条件时的原账面价值，取两者孰低计价。资产如果发生减值，则按照相关规定计提相应的减值准备。

2、持续经营

本公司对报告期末起12个月的持续经营能力进行了评价，未发现对持续经营能力产生重大怀疑的事项或情况。因此，本财务报表系在持续经营假设的基础上编制。

五、重要会计政策及会计估计

具体会计政策和会计估计提示：

1、遵循企业会计准则的声明

公司所编制的财务报表符合企业会计准则的要求，真实、完整地反映了报告期合并及公司的财务状况、经营成果、现金流量等有关信息。

2、会计期间

本公司的会计期间分为年度和中期，会计中期指短于一个完整的会计年度的报告期间。本公司会计年度采用公历年度，即每年自1月1日起至12月31日止。

3、营业周期

正常营业周期是指本公司从购买用于加工的资产起至实现现金或现金等价物的期间。本公司以12个月作为一个营业周期，并以其作为资产和负债的流动性划分标准。

4、记账本位币

人民币为本公司及境内子公司经营所处的主要经济环境中的货币，本公司及境内子公司以人民币为记账本位币。本公司编制本财务报表时所采用的货币为人民币。

5、同一控制下和非同一控制下企业合并的会计处理方法

企业合并，是指将两个或两个以上单独的企业合并形成一个报告主体的交易或事项。企业合并分为同一控制下企业合并和非同一控制下企业合并。

5.1 同一控制下企业合并

同一控制下的企业合并，指参与合并的公司合并前后均受同一方或相同的多方最终控制且该控制并非暂时性的企业合并。

按照被合并方所有者权益在最终控制方合并财务报表中的账面价值计量。被合并方在合并日的净资产账面价值为负数的，长期股权投资成本按零确定。如果被合并方在被合并以前，是最终控制方通过非同一控制下的企业合并所控制的，则合并方长期股权投资的初始投资成本还应包含相关的商誉金额。公司取得的净资产账面价值与支付的合并对价账面价值的差额，应当调整资本公积；资本公积不足冲减的，调整留存收益。

公司为进行企业合并发生的各项直接相关费用，包括为进行企业合并而支付的审计费用、评估费用、法律服务费用等，应当于发生时计入当期管理费用。与发行权益性工具作为合并对价直接相关的交易费用，冲减资本公积（股本溢价），资本公积（股本溢价）不足冲减的，依次冲减盈余公积和未分配利润。与发行债务性工具作为合并对价直接相关的交易费用，计入债务性工具的初始确认金额。

在合并财务报表中，合并方在达到合并之前持有的长期股权投资，在取得日与合并方与被合并方向处于同一最终控制之日孰晚日与合并日之间已确认有关损益、其他综合收益和其他所有者权益变动，应分别冲减比较报表期间的期初留存收益或当期损益。

5.2 非同一控制下企业合并

参与合并的企业在合并前后不受同一方或相同的多方最终控制的，为非同一控制下的企业合并。非同一控制下的企业合并，在购买日取得对其他参与合并企业控制权的一方为购买方，参与合并的其他企业为被购买方。购买日，是指为购买方实际取得对被购买方控制权的日期。

对于非同一控制下的企业合并，合并成本包含购买日购买方为取得对被购买方的控制权而付出的资产、发生或承担的负债以及发行的权益性证券的公允价值，为企业合并发生的审计、法律服务、评估咨询等中介费用以及其他管理费用于发生时计入当期损益。购买方作为合并对价发行的权益性证券或债务性证券的交易费用，计入权益性证券或债务性证券的初始确认金额。所涉及的或有对价按其在购买日的公允价值计入合并成本，购买日后12个月内出现对购买日已存在情况的新的或进一步证据而需要调整或有对价的，相应调整合并商誉。购买方发生的合并成本及在合并中取得的可辨认净资产按购买日的公允价值计量。合并成本大于合并中取得的被购买方于购买日可辨认净资产公允价值份额的差额，确认为商誉。合并成本小于合并中取得的被购买方可辨认净资产公允价值份额的，首先对取得的被购买方各项可辨认资产、负债及或有负债的公允价值以及合并成本的计量进行复核，复核后合并成本仍小于合并中取得的被购买方可辨认净资产公允价值份额的，其差额计入当期损益。

购买方取得被购买方的可抵扣暂时性差异，在购买日因不符合递延所得税资产确认条件而未予确认的，在购买日后12个月内，如取得新的或进一步的信息表明购买日的相关情况已经存在，预期被购买方在购买日可抵扣暂时性差异带来的经济利益能够实现的，则确认相关的递延所得税资产，同时减少商誉，商誉不足冲减的，差额部分确认为当期损益；除上述情况以外，确认与企业合并相关的递延所得税资产的，计入当期损益。

通过多次交易分步实现的非同一控制下企业合并，根据《财政部关于印发企业会计准则解释第5号的通知》（财会【2012】19号）和《企业会计准则第33号——合并财务报表》第五十一条关于“一揽子交易”的判断标准（参见本附注4.5.2），判断该多次交易是否属于“一揽子交易”。属于“一揽子交易”的，参考本部分前面各段描述及本附注“4.17长期股权投资”进行会计处理；不属于“一揽子交易”的，区分个别财务报表和合并财务报表进行相关会计处理：

在个别财务报表中，以购买日之前所持被购买方的股权投资的账面价值与购买日新增投资成本之和，

作为该项投资的初始投资成本；购买日之前持有的被购买方的股权涉及其他综合收益的，在处置该项投资时将与其相关的其他综合收益采用与被购买方直接处置相关资产或负债相同的基础进行会计处理（即，除了按照权益法核算的在被购买方重新计量设定受益计划净负债或净资产导致的变动中的相应份额以外，其余转入当期投资收益）。

在合并财务报表中，对于购买日之前持有的被购买方的股权，按照该股权在购买日的公允价值进行重新计量，公允价值与其账面价值的差额计入当期投资收益；购买日之前持有的被购买方的股权涉及其他综合收益的，与其相关的其他综合收益应当采用与被购买方直接处置相关资产或负债相同的基础进行会计处理（即，除了按照权益法核算的在被购买方重新计量设定受益计划净负债或净资产导致的变动中的相应份额以外，其余转为购买日所属当期投资收益）。

6、合并财务报表的编制方法

6.1 合并财务报表范围的确定原则

合并财务报表的合并范围以控制为基础予以确定。控制是指本公司拥有对被投资方的权力，通过参与被投资方的相关活动而享有可变回报，并且有能力运用对被投资方的权力影响该回报金额。合并范围包括本公司及全部子公司。子公司，是指被本公司控制的主体。

一旦相关事实和情况的变化导致上述控制定义涉及的相关要素发生了变化，本公司将进行重新评估。

6.2 合并财务报表编制的方法

从取得子公司的净资产和生产经营决策的实际控制权之日起，本公司开始将其纳入合并范围；从丧失实际控制权之日起停止纳入合并范围。对于处置的子公司，处置日前的经营成果和现金流量已经适当地包括在合并利润表和合并现金流量表中；当期处置的子公司，不调整合并资产负债表的期初数。非同一控制下企业合并增加的子公司，其购买日后的经营成果及现金流量已经适当地包括在合并利润表和合并现金流量表中，且不调整合并财务报表的期初数和对比数。同一控制下企业合并增加的子公司，其自合并当期期初至合并日的经营成果和现金流量已经适当地包括在合并利润表和合并现金流量表中，并且同时调整合并财务报表的对比数。

同一控制下的吸收合并中，合并方在合并当期期末比较报表的编制应区别不同的情况，如果合并方在合并当期期末，仅需要编制个别财务报表、不需要编制合并财务报表的，合并方在编制前期比较报表时，无须对以前期间已经编制的比较报表进行调整；如果合并方在合并当期期末需要编制合并财务报表的，在编制前期比较合并财务报表时，应将吸收合并取得的被合并方前期有关财务状况、经营成果及现金流量等并入合并方前期合并财务报表。前期比较报表的具体编制原则比照同一控制下控股合并比较报表的编制。

在编制合并财务报表时，子公司与本公司采用的会计政策或会计期间不一致的，按照本公司的会计政策和会计期间对子公司财务报表进行必要的调整。对于非同一控制下企业合并取得的子公司，以购买日可辨认净资产公允价值为基础对其财务报表进行调整。

公司内所有重大往来余额、交易及未实现利润在合并财务报表编制时予以抵销。

子公司的股东权益及当期净损益中不属于本公司所拥有的部分分别作为少数股东权益及少数股东损益在合并财务报表中股东权益及净利润项下单独列示。子公司当期净损益中属于少数股东权益的份额，在合并利润表中净利润项目下以“少数股东损益”项目列示。少数股东分担的子公司的亏损超过了少数股东在该子公司期初股东权益中所享有的份额，仍冲减少数股东权益。

当因处置部分股权投资或其他原因丧失了对原有子公司的控制权时，对于剩余股权，按照其在丧失控制权日的公允价值进行重新计量。处置股权取得的对价与剩余股权公允价值之和，减去按原持股比例计算应享有原有子公司自购买日开始持续计算的净资产的份额之间的差额，计入丧失控制权当期的投资收益。与原有子公司股权投资相关的其他综合收益，在丧失控制权时采用与被购买方直接处置相关资产或负债相同的基础进行会计处理（即，除了在该原有子公司重新计量设定受益计划净负债或净资产导致的变动以外，

其余一并转为当期投资收益)。其后,对该部分剩余股权按照《企业会计准则第2号——长期股权投资》或《企业会计准则第22号——金融工具确认和计量》等相关规定进行后续计量,详见本附注“长期股权投资”或本附注“金融工具”。

本公司通过多次交易分步处置对子公司股权投资直至丧失控制权的,需区分处置对子公司股权投资直至丧失控制权的各项交易是否属于一揽子交易。处置对子公司股权投资的各项交易的条款、条件以及经济影响符合以下一种或多种情况,通常表明应将多次交易事项作为一揽子交易进行会计处理:「这些交易是同时或者在考虑了彼此影响的情况下订立的;「这些交易整体才能达成一项完整的商业结果;「一项交易的发生取决于其他至少一项交易的发生;「一项交易单独看是不经济的,但是和其他交易一并考虑时是经济的。不属于一揽子交易的,对其中的每一项交易视情况分别按照“不丧失控制权的情况下部分处置对子公司的长期股权投资”(详见本附注)和“因处置部分股权投资或其他原因丧失了对原有子公司的控制权”(详见前段)适用的原则进行会计处理。处置对子公司股权投资直至丧失控制权的各项交易属于一揽子交易的,将各项交易作为一项处置子公司并丧失控制权的交易进行会计处理;但是,在丧失控制权之前每一次处置价款与处置投资对应的享有该子公司净资产份额的差额,在合并财务报表中确认为其他综合收益,在丧失控制权时一并转入丧失控制权当期的损益。

7、合营安排分类及共同经营会计处理方法

合营安排,是指一项由两个或两个以上的参与方共同控制的安排。本公司根据在合营安排中享有的权利和承担的义务,将合营安排分为共同经营和合营企业。共同经营,是指本公司享有该安排相关资产且承担该安排相关负债的合营安排。合营企业,是指本公司仅对该安排的净资产享有权利的合营安排。

本公司对合营企业的投资采用权益法核算,按照本附注“权益法核算的长期股权投资”中所述的会计政策处理。

本公司作为合营方对共同经营,确认本公司单独持有的资产、单独所承担的负债,以及按本公司份额确认共同持有的资产和共同承担的负债;确认出售本公司享有的共同经营产出份额所产生的收入;按本公司份额确认共同经营因出售产出所产生的收入;确认本公司单独所发生的费用,以及按本公司份额确认共同经营发生的费用。

当本公司作为合营方向共同经营投出或出售资产(该资产不构成业务,下同)、或者自共同经营购买资产时,在该等资产出售给第三方之前,本公司仅确认因该交易产生的损益中归属于共同经营其他参与方的部分。该等资产发生符合《企业会计准则第8号——资产减值》等规定的资产减值损失的,对于由本公司向共同经营投出或出售资产的情况,本公司全额确认该损失;对于本公司自共同经营购买资产的情况,本公司按承担的份额确认该损失。

8、现金及现金等价物的确定标准

本公司现金及现金等价物包括库存现金、可以随时用于支付的存款以及本公司持有的期限短(一般为从购买日起三个月内到期)、流动性强、易于转换为已知金额现金、价值变动风险很小的投资。

9、外币业务和外币报表折算

9.1 外币交易的折算方法

本公司发生的外币交易在初始确认时,按交易日的即期汇率折算为记账本位币金额,但公司发生的外币兑换业务或涉及外币兑换的交易事项,按照实际采用的汇率折算为记账本位币金额。

9.2 对于外币货币性项目和外币非货币性项目的折算方法

资产负债表日,对于外币货币性项目采用资产负债表日即期汇率折算,由此产生的汇兑差额,除:「属于与购建符合资本化条件的资产相关的外币专门借款产生的汇兑差额按照借款费用资本化的原则处理;

「用于境外经营净投资有效套期的套期工具的汇兑差额；以及「可供出售的外币货币性项目除摊余成本之外的其他账面余额变动产生的汇兑差额计入其他综合收益之外，均计入当期损益。

以历史成本计量的外币非货币性项目，仍采用交易发生日的即期汇率折算的记账本位币金额计量。以公允价值计量的外币非货币性项目，采用公允价值确定日的即期汇率折算，折算后的记账本位币金额与原记账本位币金额的差额，作为公允价值变动（含汇率变动）处理，计入当期损益或确认为其他综合收益。

9.3 外币财务报表的折算方法

编制合并财务报表涉及境外经营的，如有实质上构成对境外经营净投资的外币货币性项目，因汇率变动而产生的汇兑差额，作为“外币报表折算差额”确认为其他综合收益；处置境外经营时，计入处置当期损益。

境外经营的外币财务报表按以下方法折算为人民币报表：资产负债表中的资产和负债项目，采用资产负债表日的即期汇率折算；股东权益类项目除“未分配利润”项目外，其他项目采用发生时的即期汇率折算。利润表中的收入和费用项目，采用交易发生日的当期平均汇率折算。期初未分配利润为上一年折算后的期末未分配利润；期末未分配利润按折算后的利润分配各项目计算列示；折算后资产类项目与负债类项目和股东权益类项目合计数的差额，作为外币报表折算差额，确认为其他综合收益。处置境外经营并丧失控制权时，将资产负债表中股东权益项目下列示的、与该境外经营相关的外币报表折算差额，全部或按处置该境外经营的比例转入处置当期损益。

外币现金流量以及境外子公司的现金流量，采用现金流量发生日的当期平均汇率折算。汇率变动对现金的影响额作为调节项目，在现金流量表中单独列报。

年初余额和上年实际数按照上年财务报表折算后的数额列示。

在处置本公司在境外经营的全部所有者权益或因处置部分股权投资或其他原因丧失了对境外经营控制权时，将资产负债表中股东权益/所有者权益项目下列示的、与该境外经营相关的归属于母公司所有者权益的外币报表折算差额，全部转入处置当期损益。

在处置部分股权投资或其他原因导致持有境外经营权益比例降低但不丧失对境外经营控制权时，与该境外经营处置部分相关的外币报表折算差额将归属于少数股东权益，不转入当期损益。在处置境外经营为联营企业或合营企业的部分股权时，与该境外经营相关的外币报表折算差额，按处置该境外经营的比例转入处置当期损益。

10、金融工具

金融工具，是指形成一方的金融资产并形成其他方的金融负债或权益工具的合同。本公司成为金融工具合同的一方时，确认一项金融资产或金融负债。

10.1 金融资产的分类和计量

本公司根据管理金融资产的业务模式和金融资产的合同现金流量特征，将金融资产划分为：以摊余成本计量的金融资产、以公允价值计量且其变动计入其他综合收益的金融资产及以公允价值计量且其变动计入当期损益的金融资产。

10.1.1 以摊余成本计量的债务工具投资

金融资产同时符合以下条件的，分类为以摊余成本计量的金融资产：本公司管理此类金融资产的业务模式为以收取合同现金流量为目标；该金融资产的合同条款规定，在特定日期产生的现金流量，仅为对本金和以未偿付本金金额为基础的利息的支付。

以摊余成本计量的金融资产包括应收票据及应收账款、其他应收款、长期应收款、债权投资等，按公允价值进行初始计量，相关交易费用计入初始确认金额；不包含重大融资成分的应收账款以及本公司决定不考虑不超过一年的融资成分的应收账款，以合同交易价格进行初始计量。

此类金融资产按照实际利率法以摊余成本进行后续计量，持有期间采用实际利率法计算的利息计入当期损益。收回或处置时，将取得的价款与该金融资产账面价值之间的差额计入当期损益。其摊销或减值产

生的利得或损失，均计入当期损益。

10.1.2 以公允价值计量且其变动计入其他综合收益的金融资产

10.1.2.1 以公允价值计量且其变动计入其他综合收益的债务工具投资

金融资产同时符合以下条件的，分类为以公允价值计量且其变动计入其他综合收益的金融资产：本公司管理此类金融资产的业务模式为既以收取合同现金流量为目标又以出售为目标；该金融资产的合同条款规定，在特定日期产生的现金流量，仅为对本金和以未偿付本金金额为基础的利息的支付。

以公允价值计量且其变动计入其他综合收益的金融资产（债务工具）包括其他债权投资等，按公允价值进行初始计量，相关交易费用计入初始确认金额。该金融资产按公允价值进行后续计量，公允价值变动除采用实际利率法计算的利息、减值损失或利得和汇兑损益之外，均计入其他综合收益。

终止确认时，之前计入其他综合收益的累计利得或损失从其他综合收益中转出，计入当期损益。

10.1.2.2 指定为以公允价值计量且其变动计入其他综合收益的权益工具投资

本公司不可撤销地选择将部分非交易性权益工具投资指定为以公允价值计量且其变动计入其他综合收益的金融资产，包括其他权益工具投资等，仅将相关股利收入计入当期损益，公允价值变动计入其他综合收益。当该金融资产终止确认时，之前计入其他综合收益的累计利得或损失从其他综合收益中转出，计入留存收益。

10.1.3 以公允价值计量且其变动计入当期损益的金融资产

本公司将持有的未划分为上述以摊余成本计量的金融资产和以公允价值计量且其变动计入其他综合收益的金融资产之外的金融资产，分类为以公允价值计量且其变动计入当期损益的金融资产。包括交易性金融资产、衍生金融资产、其他非流动金融资产等，按公允价值进行初始计量，相关交易费用计入当期损益。该金融资产按公允价值进行后续计量，公允价值变动计入当期损益。终止确认时，其公允价值与初始入账金额之间的差额确认为投资收益。

10.2 金融工具的减值

本公司对分类为以摊余成本计量的金融工具、分类为以公允价值计量且其变动计入其他综合收益的金融工具（债务工具）、租赁应收款、合同资产、应收款项以及财务担保合同以预期信用损失为基础确认损失准备。

本公司按照下列方法确定相关金融工具的预期信用损失：

(a) 对于金融资产，信用损失应为本公司应收取的合同现金流量与预期收取的现金流量之间差额的现值；

(b) 对于租赁应收款项，信用损失应为本公司应收取的合同现金流量与预期收取的现金流量之间差额的现值；

(c) 对于财务担保合同，信用损失应为本公司就该合同持有人发生的信用损失向其做出赔付的预计付款额，减去本公司预期向该合同持有人、债务人或任何其他方收取的金额之间差额的现值；

(d) 对于未提用的贷款承诺，信用损失应为在贷款承诺持有人提用相应贷款的情况下，企业应收取的合同现金流量与预期收取的现金流量之间差额的现值。

(e) 对于资产负债表日已发生信用减值但并非购买或源生已发生信用减值的金融资产，信用损失为该金融资产账面余额与按原实际利率折现的估计未来现金流量的现值之间的差额。

本公司计量金融工具预期信用损失的方法反映的因素包括：通过评价一系列可能的结果而确定的无偏概率加权平均金额；货币时间价值；在资产负债表日无须付出不必要的额外成本或努力即可获得的有关过去事项、当前状况以及未来经济状况预测的合理且有依据的信息。

当本公司不再合理预期金融资产合同现金流量能够全部或部分收回的，直接减记该金融资产的账面余额。这种减记构成相关金融资产的终止确认。

本公司对由收入准则规范的交易形成的应收款项和合同资产（无论是否包含重大融资成分），具体预期信用损失的确定方法及会计处理方法，详见11应收票据、12应收账款、16合同资产及33合同负债。

对于其他金融工具，除购买或源生的已发生信用减值的金融资产外，本公司在每个资产负债表日评估

相关金融工具的信用风险自初始确认后的变动情况。若该金融工具的信用风险自初始确认后已显著增加，本公司按照相当于该金融工具整个存续期内预期信用损失的金额计量其损失准备；若该金融工具的信用风险自初始确认后并未显著增加，本公司按照相当于该金融工具未来12个月内预期信用损失的金额计量其损失准备。信用损失准备的增加或转回金额，除分类为以公允价值计量且其变动计入其他综合收益的金融资产外，作为减值损失或利得计入当期损益。对于分类为以公允价值计量且其变动计入其他综合收益的金融资产，本公司在其他综合收益中确认其信用损失准备，并将减值损失或利得计入当期损益，且不减少该金融资产在资产负债表中列示的账面价值。具体预期信用损失的确定方法及会计处理方法，详见4.13其他应收款。

本公司在上一会计期间已经按照相当于金融工具整个存续期内预期信用损失的金额计量了损失准备，但在当期资产负债表日，该金融工具已不再属于自初始确认后信用风险显著增加的情形的，本公司在当期资产负债表日按照相当于未来12个月内预期信用损失的金额计量该金融工具的损失准备，由此形成的损失准备的转回金额作为减值利得计入当期损益。

10.2.1 信用风险显著增加

本公司利用可获得的合理且有依据的前瞻性信息，通过比较金融工具在资产负债表日发生违约的风险与在初始确认日发生违约的风险，以确定金融工具的信用风险自初始确认后是否已显著增加。

本公司在评估信用风险是否显著增加时会考虑如下因素：

本公司判断信用风险显著增加的主要标准为逾期天数超过30日，或者以下一个或多个指标发生显著变化：债务人所处的经营环境、内外部信用评级、实际或预期经营成果的显著变化、担保物价值或担保方信用评级的显著下降等。

于资产负债表日，若本公司判断金融工具只具有较低的信用风险的，则假设该金融工具的信用风险自初始确认后并未显著增加。如果金融工具违约风险较低，借款人在短期内履行其合同现金流量义务的能力很强，并且即使较长时间内经济形势和经营环境存在不利变化但未必一定降低借款人履行其合同现金义务，则该金融工具被视为具有较低的信用风险。

10.2.2 已发生信用减值的金融资产

当本公司预期对金融资产未来现金流量具有不利影响的一项或多项事件发生时，该金融资产成为已发生信用减值的金融资产。金融资产已发生信用减值的证据包括下列可观察信息：「发行方或债务人发生重大财务困难；」「债务人违反合同，如偿付利息或本金违约或逾期等；」「债权人出于与债务人财务困难有关的经济或合同考虑，给予债务人在任何其他情况下都不会做出的让步；」「债务人很可能破产或进行其他财务重组；」「发行方或债务人财务困难导致该金融资产的活跃市场消失；」「以大幅折扣购买或源生一项金融资产，该折扣反映了发生信用损失的事实。

当一项金融工具逾期超过（含）90日，本公司推定该金融工具已发生违约。

10.3 金融资产转移确认依据和计量

金融资产满足下列条件之一的，本公司予以终止对该项金融资产的确认：收取该金融资产现金流量的合同权利终止；该金融资产已转移，且本公司将金融资产所有权上几乎所有的风险和报酬转移给转入方；该金融资产已转移，虽然本公司既没有转移也没有保留金融资产所有权上几乎所有的风险和报酬，但是放弃了对该金融资产控制。

本公司的金融资产部分转移满足终止确认条件的，将所转移金融资产整体的账面价值，在终止确认部分和未终止确认部分之间按照转移日各自相对的公允价值进行分摊，并将终止确认部分收到的对价与原计入其他综合收益的公允价值变动累计额中对应终止确认部分的金额之和与终止确认部分在终止确认日的账面价值之差额计入当期损益或留存收益。

若本公司既没有转移也没有保留金融资产所有权上几乎所有的风险和报酬，且未放弃对该金融资产的控制的，则按照继续涉入所转移金融资产的程度确认有关金融资产，并相应确认有关负债。

被转移金融资产以摊余成本计量的，相关负债的账面价值等于继续涉入被转移金融资产的账面价值减去本公司保留的权利（如果本公司因金融资产转移保留了相关权利）的摊余成本并加上本公司承担的义务

（如果本公司因金融资产转移承担了相关义务）的摊余成本，相关负债不指定为以公允价值计量且其变动计入当期损益的金融负债；

被转移金融资产以公允价值计量的，相关负债的账面价值等于继续涉入被转移金融资产的账面价值减去本公司保留的权利（如果本公司因金融资产转移保留了相关权利）的公允价值并加上本公司承担的义务（如果本公司因金融资产转移承担了相关义务）的公允价值，该权利和义务的公允价值应为按独立基础计量时的公允价值。

金融资产转移不满足终止确认条件的，继续确认所转移金融资产整体，并将所收到的对价确认为一项金融负债。

对于继续涉入条件下的金融资产转移，本公司根据继续涉入所转移金融资产的程度确认有关金融资产和金融负债，以充分反映本公司所保留的权利和承担的义务。

10.4 金融负债的分类和计量

本公司的金融负债于初始确认时分类为以公允价值计量且其变动计入当期损益的金融负债和以摊余成本计量的金融负债。金融负债在初始确认时以公允价值计量。

以公允价值计量且其变动计入当期损益的金融负债，包括交易性金融负债（含属于金融负债的衍生工具）和指定为以公允价值计量且其变动计入当期损益的金融负债。该类金融负债以公允价值计量，公允价值变动形成的利得或损失，计入当期损益。

以摊余成本计量的金融负债，采用实际利率法，按摊余成本进行后续计量。

本公司金融负债的现时义务全部或部分已经解除的，终止确认该金融负债或其一部分。本公司与债权人之间签订协议，以承担新金融负债方式替换现存金融负债，且新金融负债与现存金融负债的合同条款实质上不同的，终止确认现存金融负债，并同时确认新金融负债。

金融负债全部或部分终止确认的，将终止确认部分的账面价值与支付的对价（包括转出的非现金资产或承担的新金融负债）之间的差额，计入当期损益。

10.5 金融负债的终止确认

本公司金融负债的现时义务全部或部分已经解除的，终止确认该金融负债或其一部分。本公司与债权人之间签订协议，以承担新金融负债方式替换现存金融负债，且新金融负债与现存金融负债的合同条款实质上不同的，终止确认现存金融负债，并同时确认新金融负债。

金融负债全部或部分终止确认的，将终止确认部分的账面价值与支付的对价（包括转出的非现金资产或承担的新金融负债）之间的差额，计入当期损益。

10.6 金融资产和金融负债的抵销

金融资产和金融负债在资产负债表内分别列示，不相互抵销。但同时满足下列条件的，以相互抵销后的净额在资产负债表内列示：本公司具有抵销已确认金额的法定权利，且该种法定权利是当前可执行的；本公司计划以净额结算，或同时变现该金融资产和清偿该金融负债。不满足终止确认条件的金融资产转移，转出方不得将已转移的金融资产和相关负债进行抵销。

11、应收票据

应收票据项目，反映资产负债表日以摊余成本计量的、企业因销售商品、提供服务等收到的商业汇票，包括银行承兑汇票和商业承兑汇票。该项目应根据“应收票据”科目的期末余额，减去“坏账准备”科目中相关坏账准备期末余额后的金额分析填列。

11.1 预期信用损失的确定方法

本公司对由收入准则规范的交易形成的应收款项（无论是否包含重大融资成分），按照相当于整个存续期内预期信用损失的金额计量损失准备。

本公司基于单项和组合评估应收款项的预期信用损失。如果有客观证据表明某项应收款项已经发生信用减值，则本公司对该应收款项在单项资产的基础上确定预期信用损失。对于划分为组合的应收款项，本

公司参考历史信用损失经验，结合当前状况以及对未来经济状况的预测，通过违约风险敞口和整个存续期预期信用损失率，计算预期信用损失。

组合名称	组合内容
应收票据	银行承兑汇票

11.2 预期信用损失的会计处理方法

信用损失准备的增加或转回金额，作为减值损失或利得计入当期损益。

12、应收账款

应收账款项目，反映资产负债表日以摊余成本计量的、企业因销售商品、提供服务等经营活动应收取的款项。该项目应根据“应收账款”科目的期末余额，减去“坏账准备”科目中相关坏账准备期末余额后的金额分析填列。

12.1 预期信用损失的确定方法

本公司对由收入准则规范的交易形成的应收款项（无论是否包含重大融资成分），按照相当于整个存续期内预期信用损失的金额计量损失准备。

本公司基于单项和组合评估应收款项的预期信用损失。如果有客观证据表明某项应收款项已经发生信用减值，则本公司对该应收款项在单项资产的基础上确定预期信用损失。对于划分为组合的应收款项，本公司参考历史信用损失经验，结合当前状况以及对未来经济状况的预测，通过违约风险敞口和整个存续期预期信用损失率，计算预期信用损失。

应收账款组合名称	
组合1（账龄组合）	应收客户款项
组合2（其他组合）	应收政府出口退税款及其他有信用保证、合并范围内公司间的往来等风险较低的债权

此外，委托贷款形成的债权投资、保付代理业务形成的应收款项作为单项组合。

12.2 预期信用损失的会计处理方法

信用损失准备的增加或转回金额，作为减值损失或利得计入当期损益。

13、应收款项融资

应收款项融资项目，反映资产负债表日以公允价值计量且其变动计入其他综合收益的应收票据和应收账款等。

本公司视日常资金管理的需要，将部分银行承兑汇票进行贴现和背书，对部分应收账款进行保理业务，基于出售的频繁程度、金额以及内部管理情况，此类金融资产的业务模式为既以收取合同现金流量为目标又以出售为目标，且此类金融资产的合同现金流量特征与基本借贷安排相一致。

此类金融资产按照公允价值计量且其变动计入其他综合收益，但减值损失或利得、汇兑损益和按照实际利率法计算的利息收入计入当期损益。

14、其他应收款

其他应收款的预期信用损失的确定方法及会计处理方法

其他应收款项目，应根据“应收利息”“应收股利”和“其他应收款”科目的期末余额合计数，减去“坏账准备”科目中相关坏账准备期末余额后的金额填列。其中的“应收利息”仅反映相关金融工具已到期可收取但于资产负债表日尚未收到的利息。基于实际利率法计提的金融工具的利息应包含在相应金融工具的账面余额中。

14.1 预期信用损失的确定方法

本公司基于单项和组合评估其他应收款的预期信用损失。如果有客观证据表明某项其他应收款已经发生信用减值，则本公司对该其他应收款在单项资产的基础上确定预期信用损失。对于划分为组合的其他应收款，本公司依据其信用风险自初始确认后是否已经显著增加，采用相当于未来12个月内或整个存续期的预期信用损失的金额计量减值。

其他应收款组合名称	
组合1（账龄组合）	其他应收客户款项
组合2（其他组合）	内部员工借支、合并范围内公司间的往来等风险较低的债权

本公司在每个资产负债表日评估相关其他应收款的信用风险自初始确认后的变动情况。若该其他应收款的信用风险自初始确认后已显著增加，本公司按照相当于该其他应收款整个存续期内预期信用损失的金额计量其损失准备；若该其他应收款的信用风险自初始确认后并未显著增加，本公司按照相当于该其他应收款未来12个月内预期信用损失的金额计量其损失准备。

14.2 预期信用损失的会计处理方法

信用损失准备的增加或转回金额，作为减值损失或利得计入当期损益。

本公司在前一会计期间已经按照相当于其他应收款整个存续期内预期信用损失的金额计量了损失准备，但在当期资产负债表日，该其他应收款已不再属于自初始确认后信用风险显著增加的情形的，本公司在当期资产负债表日按照相当于未来12个月内预期信用损失的金额计量该其他应收款的损失准备，由此形成的损失准备的转回金额作为减值利得计入当期损益。

15、存货

15.1 存货的分类

存货是指本公司在日常活动中持有以备出售的产成品或商品、处在生产过程中的在产品、在生产过程或提供劳务过程中耗用的材料和物料等。存货分类为：在途物资、原材料、周转材料、库存商品、在产品、发出商品、委托加工物资等。

15.2 存货取得和发出的计价方法

存货在取得时按实际成本计价，存货成本包括采购成本、加工成本和其他成本。领用和发出时按加权平均法计价。

15.3 存货可变现净值的确认和跌价准备的计提方法

产成品、库存商品和用于出售的材料等直接用于出售的商品存货，在正常生产经营过程中，以该存货的估计售价减去估计的销售费用和相关税费后的金额，确定其可变现净值；需要经过加工的材料存货，在正常生产经营过程中，以所生产的产成品的估计售价减去至完工时估计将要发生的成本、估计的销售费用和相关税费后的金额，确定其可变现净值；为执行销售合同或者劳务合同而持有的存货，其可变现净值以合同价格为基础计算，若持有存货的数量多于销售合同订购数量的，超出部分的存货的可变现净值以一般销售价格为基础计算。

期末按照单个存货项目计提存货跌价准备；但对于数量繁多、单价较低的存货，按照存货类别计提存货跌价准备；与在同一地区生产和销售的产品系列相关、具有相同或类似最终用途或目的，且难以与其他项目分开计量的存货，则合并计提存货跌价准备。

除有明确证据表明资产负债表日市场价格异常外，存货项目的可变现净值以资产负债表日市场价格为基础确定。

本期期末存货项目的可变现净值以资产负债表日市场价格为基础确定。

15.4 存货的盘存制度为永续盘存制。

15.5 低值易耗品和包装物的摊销方法

低值易耗品于领用时按一次摊销法；包装物于领用时按一次摊销法摊销。

16、合同资产

本公司根据履行履约义务与客户付款之间的关系在资产负债表中列示合同资产或合同负债。合同资产，是指本公司已向客户转让商品而有权收取对价的权利，且该权利取决于时间流逝之外的其他因素。本公司已向客户转移商品而拥有的、无条件（仅取决于时间流逝）向客户收取对价的权利作为应收款项列示。

本公司对由收入准则规范的交易形成的合同资产（无论是否包含重大融资成分），按照相当于整个存续期内预期信用损失的金额计量损失准备。

本公司基于单项和组合评估合同资产的预期信用损失。如果有客观证据表明某项合同资产已经发生信用减值，则本公司对该合同资产在单项资产的基础上确定预期信用损失。对于划分为组合的合同资产，本公司参考历史信用损失经验，结合当前状况以及对未来经济状况的预测，通过违约风险敞口和整个存续期预期信用损失率，计算预期信用损失。

组合名称	组合内容
合同资产[组合1]	销货合同相关

预期信用损失的会计处理方法，信用损失准备的增加或转回金额，作为减值损失或利得计入当期损益。

17、合同成本

合同成本分为合同履约成本与合同取得成本。

本公司为履行合同而发生的成本，在满足下列条件时作为合同履约成本确认为一项资产：「该成本与一份当前或预期取得的合同直接相关；」该成本增加了本公司未来用于履行履约义务的资源；「该成本预期能够收回。

为取得合同发生的增量成本是指本公司不取得合同就不会发生的成本（如销售佣金等）。该成本预期能够收回的，本公司将其作为合同取得成本确认为一项资产。本公司为取得合同发生的、除预期能够收回的增量成本之外的其他支出于发生时计入当期损益。

合同取得成本确认的资产和合同履约成本确认的资产（以下简称“与合同成本有关的资产”），采用与该资产相关的商品或服务收入确认相同的基础进行摊销，计入当期损益。摊销期限不超过一年则在发生时计入当期损益。与合同成本有关的资产，其账面价值高于下列两项的差额的，本公司将对于超出部分计提减值准备，并确认为资产减值损失：

- （1）因转让与该资产相关的商品或服务预期能够取得的剩余对价；
- （2）为转让该相关商品或服务估计将要发生的成本。

上述资产减值准备后续发生转回的，转回后的资产账面价值不超过假定不计提减值准备情况下该资产在转回日的账面价值。

18、持有待售资产

本公司若主要通过出售（包括具有商业实质的非货币性资产交换，下同）而非持续使用一项非流动资产或处置组收回其账面价值的，则将其划分为持有待售类别。具体标准为同时满足以下条件：某项非流动资产或处置组根据类似交易中出售此类资产或处置组的惯例，在当前状况下即可立即出售；本公司已经就出售计划作出决议且获得确定的购买承诺；预计出售将在一年内完成。其中，处置组是指在一项交易中作为整体通过出售或其他方式一并处置的一组资产，以及在该交易中转让的与这些资产直接相关的负债。处置组所属的资产组或资产组组合按照《企业会计准则第8号——资产减值》分摊了企业合并中取得的商誉的，该处置组应当包含分摊至处置组的商誉。

本公司初始计量或在资产负债表日重新计量划分为持有待售的非流动资产和处置组时，其账面价值高

于公允价值减去出售费用后的净额的，将账面价值减记至公允价值减去出售费用后的净额，减记的金额确认为资产减值损失，计入当期损益，同时计提持有待售资产减值准备。对于处置组，所确认的资产减值损失先抵减处置组中商誉的账面价值，再按比例抵减该处置组内适用《企业会计准则第42号——持有待售的非流动资产、处置组和终止经营》（以下简称“持有待售准则”）的计量规定的各项非流动资产的账面价值。后续资产负债表日持有待售的处置组公允价值减去出售费用后的净额增加的，以前减记的金额应当予以恢复，并在划分为持有待售类别后适用持有待售准则计量规定的非流动资产确认的资产减值损失金额内转回，转回金额计入当期损益，并根据处置组中除商誉外适用持有待售准则计量规定的各项非流动资产账面价值所占比重按比例增加其账面价值；已抵减的商誉账面价值，以及适用持有待售准则计量规定的非流动资产在划分为持有待售类别前确认的资产减值损失不得转回。

持有待售的非流动资产或处置组中的非流动资产不计提折旧或摊销，持有待售的处置组中负债的利息和其他费用继续予以确认。

非流动资产或处置组不再满足持有待售类别的划分条件时，本公司不再将其继续划分为持有待售类别或将非流动资产从持有待售的处置组中移除，并按照以下两者孰低计量：（1）划分为持有待售类别前的账面价值，按照假定不划分为持有待售类别情况下本应确认的折旧、摊销或减值等进行调整后的金额；（2）可收回金额。

19、债权投资

20、其他债权投资

21、长期应收款

22、长期股权投资

本部分所指的长期股权投资是指本公司对被投资单位具有控制、共同控制或重大影响的长期股权投资。

22.1 投资成本的确定

对于企业合并取得的长期股权投资，详见附注4.4 同一控制下和非同一控制下企业合并的会计处理方法。

除企业合并形成的长期股权投资外的其他股权投资，按成本进行初始计量，该成本视长期股权投资取得方式的不同，分别按照本公司实际支付的现金购买价款、本公司发行的权益性证券的公允价值、投资合同或协议约定的价值、非货币性资产交换交易中换出资产的公允价值或原账面价值、该项长期股权投资自身的公允价值等方式确定。与取得长期股权投资直接相关的费用、税金及其他必要支出也计入投资成本。

22.2 后续计量及损益确认方法

对被投资单位具有共同控制（构成共同经营者除外）或重大影响的长期股权投资，采用权益法核算。此外，公司财务报表采用成本法核算能够对被投资单位实施控制的长期股权投资。

22.2.1 成本法核算的长期股权投资

采用成本法核算时，长期股权投资按初始投资成本计价，追加或收回投资调整长期股权投资的成本。除取得投资时实际支付的价款或者对价中包含的已宣告但尚未发放的现金股利或者利润外，当期投资收益按照享有被投资单位宣告发放的现金股利或利润确认。

22.2.2 权益法核算的长期股权投资

采用权益法核算时，长期股权投资的初始投资成本大于投资时应享有被投资单位可辨认净资产公允价值份额的，不调整长期股权投资的初始投资成本；初始投资成本小于投资时应享有被投资单位可辨认净资产公允价值份额的，其差额计入当期损益，同时调整长期股权投资的成本。

采用权益法核算时，按照应享有或应分担的被投资单位实现的净损益和其他综合收益的份额，分别确认投资收益和其他综合收益，同时调整长期股权投资的账面价值；按照被投资单位宣告分派的利润或现金股利计算应享有的部分，相应减少长期股权投资的账面价值；对于被投资单位除净损益、其他综合收益和利润分配以外所有者权益的其他变动，调整长期股权投资的账面价值并计入资本公积。在确认应享有被投资单位净损益的份额时，以取得投资时被投资单位各项可辨认资产等的公允价值为基础，对被投资单位的净利润进行调整后确认。被投资单位采用的会计政策及会计期间与本公司不一致的，按照本公司的会计政策及会计期间对被投资单位的财务报表进行调整，并据以确认投资收益和其他综合收益。对于本公司与联营企业及合营企业之间发生的交易，投出或出售的资产不构成业务的，未实现内部交易损益按照享有的比例计算归属于本公司的部分予以抵销，在此基础上确认投资损益。但本公司与被投资单位发生的未实现内部交易损失，属于所转让资产减值损失的，不予以抵销。

在确认应分担被投资单位发生的净亏损时，以长期股权投资的账面价值和其他实质上构成对被投资单位净投资的长期权益减记至零为限。此外，如本公司对被投资单位负有承担额外损失的义务，则按预计承担的义务确认预计负债，计入当期投资损失。被投资单位以后期间实现净利润的，本公司在收益分享额弥补未确认的亏损分担额后，恢复确认收益分享额。

对于本公司首次执行新会计准则之前已经持有的对联营企业和合营企业的长期股权投资，如存在与该投资相关的股权投资借方差额，按原剩余期限直线摊销的金额计入当期损益。

22.2.3 处置长期股权投资

在合并财务报表中，母公司在不丧失控制权的情况下部分处置对子公司的长期股权投资，处置价款与处置长期股权投资相对应享有子公司净资产的差额计入股东权益；母公司部分处置对子公司的长期股权投资导致丧失对子公司控制权的，按本附注“4.5.2 合并财务报表编制的方法”中所述的相关会计政策处理。

其他情形下的长期股权投资处置，对于处置的股权，其账面价值与实际取得价款的差额，计入当期损益。

采用权益法核算的长期股权投资，处置后的剩余股权仍采用权益法核算的，在处置时将原计入股东权益的其他综合收益部分按相应的比例采用与被投资单位直接处置相关资产或负债相同的基础进行会计处理。因被投资方除净损益、其他综合收益和利润分配以外的其他所有者权益变动而确认的所有者权益，按比例结转入当期损益。

采用成本法核算的长期股权投资，处置后剩余股权仍采用成本法核算的，其在取得对被投资单位的控制之前因采用权益法核算或金融工具确认和计量准则核算而确认的其他综合收益，采用与被投资单位直接处置相关资产或负债相同的基础进行会计处理，并按比例结转当期损益；因采用权益法核算而确认的被投资单位净资产中除净损益、其他综合收益和利润分配以外的其他所有者权益变动按比例结转当期损益。

本公司因处置部分股权投资丧失了对被投资单位的控制的，在编制个别财务报表时，处置后的剩余股权能够对被投资单位实施共同控制或施加重大影响的，改按权益法核算，并对该剩余股权视同自取得时即采用权益法核算进行调整；处置后的剩余股权不能对被投资单位实施共同控制或施加重大影响的，改按金融工具确认和计量准则的有关规定进行会计处理，其在丧失控制之日的公允价值与账面价值之间的差额计入当期损益。对于本公司取得对被投资单位的控制之前，因采用权益法核算或金融工具确认和计量准则核算而确认的其他综合收益，在丧失对被投资单位控制时采用与被投资单位直接处置相关资产或负债相同的基础进行会计处理，因采用权益法核算而确认的被投资单位净资产中除净损益、其他综合收益和利润分配以外的其他所有者权益变动在丧失对被投资单位控制时结转入当期损益。其中，处置后的剩余股权采用权益法核算的，其他综合收益和其他所有者权益按比例结转；处置后的剩余股权改按金融工具确认和计量准则进行会计处理的，其他综合收益和其他所有者权益全部结转。

本公司因处置部分股权投资丧失了对被投资单位的共同控制或重大影响的，处置后的剩余股权改按金融工具确认和计量准则核算，其在丧失共同控制或重大影响之日的公允价值与账面价值之间的差额计入当期损益。原股权投资因采用权益法核算而确认的其他综合收益，在终止采用权益法核算时采用与被投资单位直接处置相关资产或负债相同的基础进行会计处理，因被投资方除净损益、其他综合收益和利润分配以

外的其他所有者权益变动而确认的所有者权益，在终止采用权益法时全部转入当期投资收益。

本公司通过多次交易分步处置对子公司股权投资直至丧失控制权，如果上述交易属于一揽子交易的，将各项交易作为一项处置子公司股权投资并丧失控制权的交易进行会计处理，在丧失控制权之前每一次处置价款与所处置的股权对应的长期股权投资账面价值之间的差额，先确认为其他综合收益，到丧失控制权时再一并转入丧失控制权的当期损益。

23、投资性房地产

投资性房地产计量模式

公允价值计量

选择公允价值计量的依据

投资性房地产是指为赚取租金或资本增值，或两者兼有而持有的房地产，包括已出租的土地使用权、持有并准备增值后转让的土地使用权、已出租的建筑物（含自行建造或开发活动完成后用于出租的建筑物以及正在建造或开发过程中将来用于出租的建筑物）。

本公司对现有投资性房地产采用公允价值模式计量，以资产负债表日该投资性房地产的公允价值为基础调整其账面价值，公允价值与原账面价值之间的差额计入当期损益。

公允价值计量的依据是：同类资产可比市场价值，具体执行是以报告期末资产评估机构出具的评估报告为准。

当投资性房地产被处置，或者永久退出使用且预计不能从其处置中取得经济利益时，终止确认该项投资性房地产。投资性房地产出售、转让、报废或毁损的处置收入扣除其账面价值和相关税费后的金额计入当期损益。

24、固定资产

（1）确认条件

固定资产是指为生产商品、提供劳务、出租或经营管理而持有的，使用寿命超过一个会计年度的有形资产。固定资产仅在与有关的经济利益很可能流入本公司，且其成本能够可靠地计量时才予以确认。固定资产按成本并考虑预计弃置费用因素的影响进行初始计量。

（2）折旧方法

类别	折旧方法	折旧年限	残值率	年折旧率
房屋及建筑物	年限平均法	30	5%	3.17%
专用设备	年限平均法	14	5%	6.79%
通用设备	年限平均法	18	5%	5.28%
运输设备	年限平均法	12	5%	7.92%
其他设备	年限平均法	14	5%	6.79%

固定资产折旧采用年限平均法分类计提，根据固定资产类别、预计使用寿命和预计净残值率确定折旧率。如固定资产各组成部分的使用寿命不同或者以不同方式为企业提供经济利益，则选择不同折旧率或折旧方法，分别计提折旧。

公司需遵守《深圳证券交易所行业信息披露指引第18号——上市公司从事化工行业相关业务》的披露要求

报告期内无固定资产及在建工程投资

(3) 融资租入固定资产的认定依据、计价和折旧方法

融资租赁为实质上转移了与资产所有权有关的全部风险和报酬的租赁，其所有权最终可能转移，也可能不转移。以融资租赁方式租入的固定资产采用与自有固定资产一致的政策计提租赁资产折旧。能够合理确定租赁期届满时取得租赁资产所有权的，在租赁资产使用寿命内计提折旧；无法合理确定租赁期届满能够取得租赁资产所有权的，在租赁期与租赁资产使用寿命两者中较短的期间内计提折旧。

25、在建工程

公司需遵守《深圳证券交易所行业信息披露指引第18号——上市公司从事化工行业相关业务》的披露要求

26、借款费用

借款费用包括借款利息、折价或溢价的摊销、辅助费用以及因外币借款而发生的汇兑差额等。可直接归属于符合资本化条件的资产的购建或者生产的借款费用，在资产支出已经发生、借款费用已经发生、为使资产达到预定可使用或可销售状态所必要的购建或生产活动已经开始时，开始资本化；构建或者生产的符合资本化条件的资产达到预定可使用状态或者可销售状态时，停止资本化。其余借款费用在发生当期确认为费用。

专门借款当期实际发生的利息费用，减去尚未动用的借款资金存入银行取得的利息收入或进行暂时性投资取得的投资收益后的金额予以资本化；一般借款根据累计资产支出超过专门借款部分的资产支出加权平均数乘以所占用一般借款的资本化率，确定资本化金额。资本化率根据一般借款的加权平均利率计算确定。

资本化期间内，外币专门借款的汇兑差额全部予以资本化；外币一般借款的汇兑差额计入当期损益。

符合资本化条件的资产指需要经过相当长时间的购建或者生产活动才能达到预定可使用或可销售状态的固定资产、投资性房地产和存货等资产。

如果符合资本化条件的资产在购建或生产过程中发生非正常中断、并且中断时间连续超过3个月的，暂停借款费用的资本化，直至资产的购建或生产活动重新开始。

27、无形资产

(1) 计价方法、使用寿命、减值测试

无形资产是指本公司拥有或者控制的没有实物形态的可辨认非货币性资产。

27.1无形资产的计价方法

外购无形资产的成本，包括购买价款、相关税费以及直接归属于使该项资产达到预定用途所发生的其他支出。购买无形资产的价款超过正常信用条件延期支付，实质上具有融资性质的，无形资产的成本以购买价款的现值为基础确定。

债务重组取得债务人用以抵债的无形资产，以该无形资产的公允价值为基础确定其入账价值，并将重组债务的账面价值与该用以抵债的无形资产公允价值之间的差额，计入当期损益。

在非货币性资产交换具备商业实质且换入资产或换出资产的公允价值能够可靠计量的前提下，非货币

性资产交换换入的无形资产以换出资产的公允价值为基础确定其入账价值，除非有确凿证据表明换入资产的公允价值更加可靠；不满足上述前提的非货币性资产交换，以换出资产的账面价值和应支付的相关税费作为换入无形资产的成本，不确认损益。

以同一控制下的企业吸收合并方式取得的无形资产按被合并方的账面价值确定其入账价值；以非同一控制下的企业吸收合并方式取得的无形资产按公允价值确定其入账价值。

内部自行开发的无形资产，其成本包括：开发该无形资产时耗用的材料、劳务成本、注册费、在开发过程中使用的其他专利权和特许权的摊销以及满足资本化条件的利息费用，以及为使该无形资产达到预定用途前所发生的其他直接费用。

27.2无形资产的后续计量

本公司在取得无形资产时分析判断其使用寿命，划分为使用寿命有限和使用寿命不确定的无形资产。

27.2.1使用寿命有限的无形资产

对于使用寿命有限的无形资产，在为企业带来经济利益的期限内按直线法摊销。使用寿命有限的无形资产预计寿命及依据如下：

项目	预计使用寿命	依据
土地使用权	30-50年	土地使用权证登记的使用期限

每期末，对使用寿命有限的无形资产的使用寿命及摊销方法进行复核，如与原先估计数存在差异的，进行相应的调整。

经复核，本年期末无形资产的使用寿命及摊销方法与以前估计未有不同。

27.2.2使用寿命不确定的无形资产

无法预见无形资产为企业带来经济利益期限的，视为使用寿命不确定的无形资产。

对于使用寿命不确定的无形资产，在持有期间内不摊销，每期末对无形资产的寿命进行复核。如果期末重新复核后仍为不确定的，在每个会计期间继续进行减值测试。

经复核，本公司无使用寿命不确定的无形资产。

(2) 内部研究开发支出会计政策

27.3划分公司内部研究开发项目的研究阶段和开发阶段具体标准

研究阶段：为获取并理解新的科学或技术知识等而进行的独创性的有计划调查、研究活动的阶段。

开发阶段：在进行商业性生产或使用前，将研究成果或其他知识应用于某项计划或设计，以生产出新的或具有实质性改进的材料、装置、产品等活动的阶段。

内部研究开发项目研究阶段的支出，在发生时计入当期损益。

开发阶段支出符合资本化的具体标准

27.4内部研究开发项目开发阶段的支出，同时满足下列条件时确认为无形资产：

- (1) 完成该无形资产以使其能够使用或出售在技术上具有可行性；
- (2) 具有完成该无形资产并使用或出售的意图；
- (3) 无形资产产生经济利益的方式，包括能够证明运用该无形资产生产的产品存在市场或无形资产自身存在市场，无形资产将在内部使用的，能够证明其有用性；
- (4) 有足够的技术、财务资源和其他资源支持，以完成该无形资产的开发，并有能力使用或出售该无形资产；
- (5) 归属于该无形资产开发阶段的支出能够可靠地计量。

不满足上述条件的开发阶段的支出，于发生时计入当期损益。以前期间已计入损益的开发支出不在以后期间重新确认为资产。已资本化的开发阶段的支出在资产负债表上列示为开发支出，自该项目达到预定用途之日起转为无形资产。

28、长期资产减值

对于固定资产、在建工程、使用寿命有限的无形资产、以成本模式计量的投资性房地产及对子公司、合营企业、联营企业的长期股权投资等非流动非金融资产，本公司于资产负债表日判断是否存在减值迹象。如存在减值迹象的，则估计其可收回金额，进行减值测试。商誉、使用寿命不确定的无形资产和尚未达到可使用状态的无形资产，无论是否存在减值迹象，每年均进行减值测试。

减值测试结果表明资产的可收回金额低于其账面价值的，按其差额计提减值准备并计入减值损失。可收回金额为资产的公允价值减去处置费用后的净额与资产预计未来现金流量的现值两者之间的较高者。资产的公允价值根据公平交易中销售协议价格确定；不存在销售协议但存在资产活跃市场的，公允价值按照该资产的买方出价确定；不存在销售协议和资产活跃市场的，则以可获取的最佳信息为基础估计资产的公允价值。处置费用包括与资产处置有关的法律费用、相关税费、搬运费以及为使资产达到可销售状态所发生的直接费用。资产预计未来现金流量的现值，按照资产在持续使用过程中和最终处置时所产生的预计未来现金流量，选择恰当的折现率对其进行折现后的金额加以确定。资产减值准备按单项资产为基础计算并确认，如果难以对单项资产的可收回金额进行估计的，以该资产所属的资产组确定资产组的可收回金额。资产组是能够独立产生现金流入的最小资产组合。

在财务报表中单独列示的商誉，在进行减值测试时，将商誉的账面价值分摊至预期从企业合并的协同效应中受益的资产组或资产组组合。测试结果表明包含分摊的商誉的资产组或资产组组合的可收回金额低于其账面价值的，确认相应的减值损失。减值损失金额先抵减分摊至该资产组或资产组组合的商誉的账面价值，再根据资产组或资产组组合中除商誉以外的其他各项资产的账面价值所占比重，按比例抵减其他各项资产的账面价值。

上述资产减值损失一经确认，以后期间不予转回价值得以恢复的部分。

29、长期待摊费用

30、合同负债

本公司根据履行履约义务与客户付款之间的关系在资产负债表中列示合同资产或合同负债。合同负债，是指本公司已收或应收客户对价而应向客户转让商品的义务。如本公司在转让承诺的商品之前已收取的款项。

31、职工薪酬

(1) 短期薪酬的会计处理方法

短期薪酬主要包括工资、奖金、津贴和补贴、职工福利费、医疗保险费、生育保险费、工伤保险费、住房公积金、工会经费和职工教育经费、非货币性福利等。本公司在职工为本公司提供服务的会计期间将实际发生的短期职工薪酬确认为负债，并计入当期损益或相关资产成本。其中非货币性福利按公允价值计量。

(2) 离职后福利的会计处理方法

离职后福利主要包括基本养老保险、失业保险以及年金等。离职后福利计划包括设定提存计划及设定受益计划。采用设定提存计划的，相应的应缴存金额于发生时计入相关资产成本或当期损益。

(3) 辞退福利的会计处理方法

在职工劳动合同到期之前解除与职工的劳动关系，或为鼓励职工自愿接受裁减而提出给予补偿的建议，在本公司不能单方面撤回因解除劳动关系计划或裁减建议所提供的辞退福利时，和本公司确认与涉及支付辞退福利的重组相关的成本两者孰早日，确认辞退福利产生的职工薪酬负债，并计入当期损益。但辞退福利预期在年度报告期结束后十二个月不能完全支付的，按照其他长期职工薪酬处理。

(4) 其他长期职工福利的会计处理方法

职工内部退休计划采用与上述辞退福利相同的原则处理。本公司将自职工停止提供服务日至正常退休日的期间拟支付的内退人员工资和缴纳的社会保险费等，在符合预计负债确认条件时，计入当期损益（辞退福利）。

本公司向职工提供的其他长期职工福利，符合设定提存计划的，按照设定提存计划进行会计处理，除此之外按照设定受益计划进行会计处理。

32、预计负债

当与或有事项相关的义务同时符合以下条件，确认为预计负债：（1）该义务是本公司承担的现时义务；（2）履行该义务很可能导致经济利益流出；（3）该义务的金额能够可靠地计量。

在资产负债表日，考虑与或有事项有关的风险、不确定性和货币时间价值等因素，按照履行相关现时义务所需支出的最佳估计数对预计负债进行计量。

如果清偿预计负债所需支出全部或部分预期由第三方补偿的，补偿金额在基本确定能够收到时，作为资产单独确认，且确认的补偿金额不超过预计负债的账面价值。

33.1 亏损合同

亏损合同是履行合同义务不可避免会发生的成本超过预期经济利益的合同。待执行合同变成亏损合同，且该亏损合同产生的义务满足上述预计负债的确认条件的，将合同预计损失超过合同标的资产已确认的减值损失（如有）的部分，确认为预计负债。

33.2 重组义务

对于有详细、正式并且已经对外公告的重组计划，在满足前述预计负债的确认条件的情况下，按照与重组有关的直接支出确定预计负债金额。对于出售部分业务的重组义务，只有在本公司承诺出售部分业务（即签订了约束性出售协议时），才确认与重组相关的义务。

33、优先股、永续债等其他金融工具

35.1 永续债和优先股等的区分

本公司发行的永续债和优先股等金融工具，同时符合以下条件的，作为权益工具：

①该金融工具不包括交付现金或其他金融资产给其他方，或在潜在不利条件下与其他方交换金融资产或金融负债的合同义务；

②如将来须用或可用企业自身权益工具结算该金融工具的，如该金融工具为非衍生工具，则不包括交付可变数量的自身权益工具进行结算的合同义务；如为衍生工具，则本公司只能通过以固定数量的自身权益工具交换固定金额的现金或其他金融资产结算该金融工具。

除按上述条件可归类为权益工具的金融工具以外，本公司发行的其他金融工具应归类为金融负债。

本公司发行的金融工具为复合金融工具的，按照负债成分的公允价值确认为一项负债，按实际收到的金额扣除负债成分的公允价值后的金额，确认为“其他权益工具”。发行复合金融工具发生的交易费用，在负债成分和权益成分之间按照各自占总发行价款的比例进行分摊。

35.2 永续债和优先股等的会计处理方法

归类为金融负债的永续债和优先股等金融工具，其相关利息、股利（或股息）、利得或损失，以及赎回或再融资产生的利得或损失等，除符合资本化条件的借款费用（参见本附注“4.21 借款费用”）以外，均计入当期损益。

归类为权益工具的永续债和优先股等金融工具，其发行（含再融资）、回购、出售或注销时，本公司作为权益的变动处理，相关交易费用亦从权益中扣减。本公司对权益工具持有方的分配作为利润分配处理。

本公司不确认权益工具的公允价值变动。

34、收入

公司需遵守《深圳证券交易所行业信息披露指引第 18 号——上市公司从事化工行业相关业务》的披露要求

本公司在履行了合同中的履约义务，即在客户取得相关商品或服务（简称“商品”）的控制权时，确认收入。

合同中包含两项或多项履约义务的，本公司在合同开始日，按照各单项履约义务所承诺商品的单独售价的相对比例，将交易价格分摊至各单项履约义务，按照分摊至各单项履约义务的交易价格计量收入。

在确定合同交易价格时，如果存在可变对价，本公司按照期望值或最可能发生金额确定可变对价的最佳估计数，并以不超过在相关不确定性消除时累计已确认收入极可能不会发生重大转回的金额计入交易价格。本公司预期将退还给客户的款项作为退货负债，不计入交易价格。合同中如果存在重大融资成分，本公司将根据合同中的融资成分调整交易价格，按照假定客户在取得商品或服务控制权时即以现金支付的应付金额确定交易价格。该交易价格与合同对价之间的差额，在合同期间内采用实际利率法摊销。对于控制权转移与客户支付价款间隔未超过一年的，本公司不考虑其中的融资成分。客户支付非现金对价的，本公司按照非现金对价的公允价值确定交易价格。非现金对价的公允价值不能合理估计的，本公司参照其承诺向客户转让商品的单独售价间接确定交易价格。对于合同折扣，本公司在各单项履约义务之间按比例分摊。有确凿证据表明合同折扣仅与合同中一项或多项（而非全部）履约义务相关的，本公司将该合同折扣分摊至相关一项或多项履约义务。

履约义务是在某一时段内履行、还是在某一时点履行，取决于合同条款及相关法律规定。本公司满足下列条件之一的，属于在某一时段内履行履约义务，否则，属于在某一时点履行履约义务：「客户在本公司履约的同时即取得并消耗本公司履约所带来的经济利益；」客户能够控制本公司履约过程中在建的资产；「本公司履约过程中所产出的资产具有不可替代用途，且本公司在整个合同期内有权就累计至今已完成的履约部分收取款项。

如果履约义务是在某一时段内履行的，则本公司按照履约进度确认收入。本公司采用投入法确定恰当的履约进度，即根据企业为履行履约义务的投入确定履约进度。履约进度不能合理确定时，本公司已经发生的成本预计能够得到补偿的，按照已经发生的成本金额确认收入，直到履约进度能够合理确定为止。

对于在某一时点履行的履约义务，本公司在客户取得相关商品控制权时点确认收入。在判断客户是否已取得商品控制权时，本公司会考虑下列迹象：「本公司就该商品享有现时收款权利；」本公司已将该商品的实物转移给客户；「本公司已将该商品的法定所有权或所有权上的主要风险和报酬转移给客户；」客户已接受该商品等。

对于附有销售退回条款的销售，本公司在客户取得相关商品控制权时，按照因向客户转让商品而预期有权收取的对价金额（即，不包含预期因销售退回将退还的金额）确认收入，按照预期因销售退回将退还的金额确认负债；同时，按照预期将退回商品转让时的账面价值，扣除收回该商品预计发生的成本（包括退回商品的价值减损）后的余额，确认为一项资产，按照所转让商品转让时的账面价值，扣除上述资产成本的净额结转成本。每一资产负债表日，本公司将重新估计未来销售退回情况，如有变化，将作为会计估计变更进行会计处理。

本公司向客户预收销售商品款项的，应当首先将该款项确认为负债，待履行了相关履约义务时再转为

收入。当预收款项无需退回，且客户可能会放弃其全部或部分合同权利时，本公司预期将有权获得与客户所放弃的合同权利相关的金额的，按照客户行使合同权利的模式按比例将上述金额确认为收入；否则，本公司在客户要求其履行剩余履约义务的可能性极低时，将上述负债的相关余额转为收入。

本公司在合同开始（或接近合同开始）日向客户收取的无需退回的初始费计入交易价格。该初始费与向客户转让已承诺的商品相关，并且该商品构成单项履约义务的，本公司在转让该商品时，按照分摊至该商品的交易价格确认收入；该初始费与向客户转让已承诺的商品相关，但该商品不构成单项履约义务的，本公司在包含该商品的单项履约义务履行时，按照分摊至该单项履约义务的交易价格确认收入；该初始费与向客户转让已承诺的商品不相关的，该初始费作为未来将转让商品的预收款，在未来转让该商品时确认为收入。

34.1 销售商品收入

本公司销售商品的业务通常仅包括转让商品的履约义务，在商品已经发出并收到客户的签收单/提单时，商品的控制权转移，本公司在该时点确认收入实现。本公司给予客户的信用期通常为30-60天，与行业惯例一致，不存在重大融资成分。

35、政府补助

政府补助是指本公司从政府无偿取得货币性资产和非货币性资产，不包括政府以投资者身份并享有相应所有者权益而投入的资本。政府补助分为与资产相关的政府补助和与收益相关的政府补助。

本公司将所取得的用于购建或以其他方式形成长期资产的政府补助界定为与资产相关的政府补助；其余政府补助界定为与收益相关的政府补助。若政府文件未明确规定补助对象，则采用以下方式将补助款划分为与收益相关的政府补助和与资产相关的政府补助：（1）政府文件明确了补助所针对的特定项目的，根据该特定项目的预算中将形成资产的支出金额和计入费用的支出金额的相对比例进行划分，对该划分比例需在每个资产负债表日进行复核，必要时进行变更；（2）政府文件中对用途仅作一般性表述，没有指明特定项目的，作为与收益相关的政府补助。政府补助为货币性资产的，按照收到或应收的金额计量。政府补助为非货币性资产的，按照公允价值计量；公允价值不能够可靠取得的，按照名义金额计量。按照名义金额计量的政府补助，直接计入当期损益。

本公司对于政府补助通常在实际收到时，按照实收金额予以确认和计量。但对于期末有确凿证据表明能够符合财政扶持政策规定的相关条件预计能够收到财政扶持资金，按照应收的金额计量。按照应收金额计量的政府补助应同时符合以下条件：（1）应收补助款的金额已经过有权政府部门发文确认，或者可根据正式发布的财政资金管理办法的有关规定自行合理测算，且预计其金额不存在重大不确定性；（2）所依据的是当地财政部门正式发布并按照《政府信息公开条例》的规定予以主动公开的财政扶持项目及其财政资金管理办法，且该管理办法应当是普惠性的（任何符合规定条件的企业均可申请），而不是专门针对特定企业制定的；（3）相关的补助款批文中已明确承诺了拨付期限，且该款项的拨付是有相应财政预算作为保障的，因而可以合理保证其可在规定期限内收到；（4）根据本公司和该补助事项的具体情况，应满足的其他相关条件（如有）。

与资产相关的政府补助，冲减相关资产的账面价值。与收益相关的政府补助，用于补偿以后期间的相关成本费用或损失的，确认为递延收益，并在确认相关成本费用或损失的期间冲减相关成本；用于补偿已经发生的相关成本费用或损失的，直接冲减相关成本。

同时包含与资产相关部分和与收益相关部分的政府补助，区分不同部分分别进行会计处理；难以区分的，将其整体归类为与收益相关的政府补助。

与本公司日常活动相关的政府补助，按照经济业务的实质，计入其他收益；与日常活动无关的政府补助，计入营业外收支。

已确认的政府补助需要退回时，对初始确认时冲减相关资产账面价值的与资产相关的政府补助）调整资产账面价值；属于其他情况的，直接计入当期损益。

本公司取得的政策性优惠贷款贴息，区分以下两种情况，分别进行会计处理：

（1）财政将贴息资金拨付给贷款银行，由贷款银行以政策性优惠利率向本公司提供贷款的，本公司以实际收到的借款金额作为借款的入账价值，按照借款本金和该政策性优惠利率计算相关借款费用。

（2）财政将贴息资金直接拨付给本公司的，本公司将对应的贴息冲减相关借款费用。

36、递延所得税资产/递延所得税负债

36.1 当期所得税

资产负债表日，对于当期和以前期间形成的当期所得税负债（或资产），以按照税法规定计算的预期应交纳（或返还）的所得税金额计量。计算当期所得税费用所依据的应纳税所得额系根据有关税法规定对本年度税前会计利润作相应调整后计算得出。

36.2 递延所得税资产及递延所得税负债

某些资产、负债项目的账面价值与其计税基础之间的差额，以及未作为资产和负债确认但按照税法规定可以确定其计税基础的项目的账面价值与计税基础之间的差额产生的暂时性差异，采用资产负债表债务法确认递延所得税资产及递延所得税负债。

与商誉的初始确认有关，以及与既不是企业合并、发生时也不影响会计利润和应纳税所得额（或可抵扣亏损）的交易中产生的资产或负债的初始确认有关的应纳税暂时性差异，不予确认有关的递延所得税负债。此外，对与子公司、联营企业及合营企业投资相关的应纳税暂时性差异，如果本公司能够控制暂时性差异转回的时间，而且该暂时性差异在可预见的未来很可能不会转回，也不予确认有关的递延所得税负债。除上述例外情况，本公司确认其他所有应纳税暂时性差异产生的递延所得税负债。

与既不是企业合并、发生时也不影响会计利润和应纳税所得额（或可抵扣亏损）的交易中产生的资产或负债的初始确认有关的可抵扣暂时性差异，不予确认有关的递延所得税资产。此外，对与子公司、联营企业及合营企业投资相关的可抵扣暂时性差异，如果暂时性差异在可预见的未来不是很可能转回，或者未来不是很可能获得用来抵扣可抵扣暂时性差异的应纳税所得额，不予确认有关的递延所得税资产。除上述例外情况，本公司以很可能取得用来抵扣可抵扣暂时性差异的应纳税所得额为限，确认其他可抵扣暂时性差异产生的递延所得税资产。

对于能够结转以后年度的可抵扣亏损和税款抵减，以很可能获得用来抵扣可抵扣亏损和税款抵减的未来应纳税所得额为限，确认相应的递延所得税资产。

资产负债表日，对于递延所得税资产和递延所得税负债，根据税法规定，按照预期收回相关资产或清偿相关负债期间的适用税率计量。

于资产负债表日，对递延所得税资产的账面价值进行复核，如果未来很可能无法获得足够的应纳税所得额用以抵扣递延所得税资产的利益，则减记递延所得税资产的账面价值。在很可能获得足够的应纳税所得额时，减记的金额予以转回。

36.3 所得税费用

所得税费用包括当期所得税和递延所得税。

除确认为其他综合收益或直接计入股东权益的交易和事项相关的当期所得税和递延所得税计入其他综合收益或股东权益，以及企业合并产生的递延所得税调整商誉的账面价值外，其余当期所得税和递延所得税费用或收益计入当期损益。

36.4 所得税的抵销

当拥有以净额结算的法定权利，且意图以净额结算或取得资产、清偿负债同时进行，本公司当期所得税资产及当期所得税负债以抵销后的净额列报。

当拥有以净额结算当期所得税资产及当期所得税负债的法定权利，且递延所得税资产及递延所得税负债是与同一税收征管部门对同一纳税主体征收的所得税相关或者是对不同的纳税主体相关，但在未来每一具有重要性的递延所得税资产及负债转回的期间内，涉及的纳税主体意图以净额结算当期所得税资产和负

债或是同时取得资产、清偿负债时，本公司递延所得税资产及递延所得税负债以抵销后的净额列报。

37、租赁

(1) 经营租赁的会计处理方法

融资租赁为实质上转移了与资产所有权有关的全部风险和报酬的租赁，其所有权最终可能转移，也可能不转移。融资租赁以外的其他租赁为经营租赁。

37.1 本公司作为承租人记录经营租赁业务

经营租赁的租金支出在租赁期内的各个期间按直线法计入相关资产成本或当期损益。初始直接费用计入当期损益。或有租金于实际发生时计入当期损益。

37.2 本公司作为出租人记录经营租赁业务

经营租赁的租金收入在租赁期内的各个期间按直线法确认为当期损益。对金额较大的初始直接费用于发生时予以资本化，在整个租赁期间内按照与确认租金收入相同的基础分期计入当期损益；其他金额较小的初始直接费用于发生时计入当期损益。或有租金于实际发生时计入当期损益。

(2) 融资租赁的会计处理方法

37.3 本公司作为承租人记录融资租赁业务

于租赁期开始日，将租赁开始日租赁资产的公允价值与最低租赁付款额现值两者中较低者作为租入资产的入账价值，将最低租赁付款额作为长期应付款的入账价值，其差额作为未确认融资费用。此外，在租赁谈判和签订租赁合同过程中发生的，可归属于租赁项目的初始直接费用也计入租入资产价值。最低租赁付款额扣除未确认融资费用后的余额分别长期负债和一年内到期的长期负债列示。

未确认融资费用在租赁期内采用实际利率法计算确认当期的融资费用。或有租金于实际发生时计入当期损益。

37.4 本公司作为出租人记录融资租赁业务

于租赁期开始日，将租赁开始日最低租赁收款额与初始直接费用之和作为应收融资租赁款的入账价值，同时记录未担保余值；将最低租赁收款额、初始直接费用及未担保余值之和与其现值之和的差额确认为未实现融资收益。应收融资租赁款扣除未实现融资收益后的余额分别长期债权和一年内到期的长期债权列示。

未实现融资收益在租赁期内采用实际利率法计算确认当期的融资收入。或有租金于实际发生时计入当期损益。

38、其他重要的会计政策和会计估计

38.1 终止经营

终止经营，是指满足下列条件之一的已被本公司处置或划归为持有待售的、在经营和编制财务报表时能够单独区分的组成部分：「该组成部分代表一项独立的主要业务或一个主要经营地区；「该组成部分是拟对一项独立的主要业务或一个主要经营地区进行处置计划的一部分；「该组成部分是仅仅为了再出售而取得的子公司。

终止经营的会计处理方法参见本附注“4.16 持有待售的非流动资产和处置组”相关描述。

38.2 主要会计估计及判断

编制财务报表时，本公司需要运用估计和假设，这些估计和假设会对会计政策的应用及资产、负债、收入及费用的金额产生影响。实际情况可能与这些估计不同。本公司对估计涉及的关键假设和不确定因素的判断进行持续评估。会计估计变更的影响在变更当期和未来期间予以确认。

主要估计金额的不确定因素如下：

38.2.1 递延所得税资产的确认

如本财务报表附注“4.30 递延所得税资产/递延所得税负债”所述，本公司根据资产、负债的账面价值与其计税基础之间的可抵扣暂时性差异（未作为资产和负债确认的项目按照税法规定可以确定其计税基础的，该计税基础与其账面数之间的差额），按照预期收回该资产或清偿该负债期间的适用税率计算确认递延所得税资产。确认递延所得税资产以很可能取得用来抵扣可抵扣暂时性差异的应纳税所得额为限。

38.2.2 金融资产减值

如本财务报表附注“4.9 金融工具”所述，本公司以预期信用损失为基础，对以摊余成本计量的金融资产（应收票据及应收账款、其他应收款等）进行减值处理并确认损失准备。

38.2.3 存货跌价准备

如本财务报表附注“4.14 存货”所述，本公司在资产负债表日，对存货采用成本与可变现净值孰低计量，按同一类别的存货成本高于可变现净值的差额计提存货跌价准备。直接用于出售的存货，在正常生产经营过程中以该存货的估计售价减去估计的销售费用和相关税费后的金额确定其可变现净值；需要经过加工的存货，在正常生产经营过程中，以所生产的产成品的估计售价减去至完工时估计将要发生的成本、估计的销售费用和相关税费后的金额，确定其可变现净值；为执行销售合同或者劳务合同而持有的存货，其可变现净值以合同价格为基础计算，若持有存货的数量多于销售合同订购数量的，超出部分的存货的可变现净值以一般销售价格为基础计算。

38.2.4 长期资产减值

如本财务报表附注“4.23 长期资产减值”所述，对长期股权投资、采用成本模式计量的投资性房地产、固定资产、在建工程、使用寿命有限的无形资产等长期资产，在资产负债表日有迹象表明发生减值的，估计其可收回金额。对因企业合并所形成的商誉和使用寿命不确定的无形资产，无论是否存在减值迹象，每年都进行减值测试。商誉结合于其相关的资产组或者资产组组合进行减值测试。可收回金额的计量结果表明，该等长期资产的可收回金额低于其账面价值的，将资产的账面价值减记至可收回金额，减记的金额确认为资产减值损失，计入当期损益，同时计提相应的资产减值准备。

38.2.5 公允价值评估

本公司对于不存在活跃市场的金融工具，采用估值技术确定其公允价值。估值技术包括参考熟悉情况并自愿交易的各方最近进行的市场交易中使用的价格、参照实质上相同的其他金融资产的当前公允价值、现金流量折现法等。

采用估值技术时，尽可能最大程度使用可观察到的市场参数，减少使用与本公司特定相关的参数。该等参数的设定存在一定的判断，倘若设定的参数与未来实际结果存在差异，则可能会导致金融工具公允价值的重大调整。

38.2.6 所得税

本公司在中国各地区（含香港地区）缴纳企业所得税。在正常的经营活动中，部分交易和事项的最终税务处理存在不确定性。在计提各个地区的所得税费用时，本公司需要作出重大判断。如果这些税务事项的最终认定结果与最初入账的金额存在差异，该差异将对作出上述最终认定期间的所得税费用和递延所得税的金额产生影响。

39、重要会计政策和会计估计变更

（1）重要会计政策变更

√ 适用 □ 不适用

会计政策变更的内容和原因	审批程序	备注
财政部于 2017 年 7 月 5 日发布了《企业	经本公司第九届董事会第 19 次会议于	

会计准则第 14 号——收入（2017 年修订）》（财会〔2017〕22 号）（以下简称“新收入准则”）	2020 年 12 月 14 日决议通过，本公司自 2020 年 1 月 1 日起施行新收入准则	
--	--	--

（2）重要会计估计变更

适用 不适用

（3）2020 年起首次执行新收入准则、新租赁准则调整首次执行当年年初财务报表相关项目情况

适用

是否需要调整年初资产负债表科目

是 否

合并资产负债表

单位：元

项目	2019 年 12 月 31 日	2020 年 01 月 01 日	调整数
流动资产：			
货币资金	356,951,290.73	356,951,290.73	
结算备付金			
拆出资金			
交易性金融资产			
衍生金融资产			
应收票据	60,125,294.03	60,125,294.03	
应收账款	159,812,260.72	159,812,260.72	
应收款项融资	49,035,669.98	49,035,669.98	
预付款项	97,503,457.51	97,503,457.51	
应收保费			
应收分保账款			
应收分保合同准备金			
其他应收款	147,022.17	147,022.17	
其中：应收利息			
应收股利			
买入返售金融资产			
存货	347,329,873.67	337,521,241.20	-9,808,632.47
合同资产		9,808,632.47	9,808,632.47
持有待售资产			
一年内到期的非流动			

资产			
其他流动资产	166,721,201.16	166,721,201.16	
流动资产合计	1,237,626,069.97	1,237,626,069.97	
非流动资产：			
发放贷款和垫款			
债权投资			
其他债权投资			
长期应收款			
长期股权投资			
其他权益工具投资			
其他非流动金融资产	343,215,971.25	343,215,971.25	
投资性房地产	178,722,339.00	178,722,339.00	
固定资产	796,934,877.16	796,934,877.16	
在建工程	46,409,733.31	46,409,733.31	
生产性生物资产			
油气资产			
使用权资产			
无形资产	45,864,546.70	45,864,546.70	
开发支出			
商誉			
长期待摊费用			
递延所得税资产	14,786,291.08	14,786,291.08	
其他非流动资产			
非流动资产合计	1,425,933,758.50	1,425,933,758.50	
资产总计	2,663,559,828.47	2,663,559,828.47	
流动负债：			
短期借款	109,390,000.00	109,390,000.00	
向中央银行借款			
拆入资金			
交易性金融负债	1,519,500.00	1,519,500.00	
衍生金融负债			
应付票据	471,998,550.00	471,998,550.00	
应付账款	129,513,935.86	129,513,935.86	
预收款项	57,179,740.53		-57,179,740.53

合同负债		50,601,540.29	50,601,540.29
卖出回购金融资产款			
吸收存款及同业存放			
代理买卖证券款			
代理承销证券款			
应付职工薪酬	32,178,280.65	32,178,280.65	
应交税费	9,322,864.88	9,322,864.88	
其他应付款	43,176,903.86	43,176,903.86	
其中：应付利息	485,353.96	485,353.96	
应付股利			
应付手续费及佣金			
应付分保账款			
持有待售负债			
一年内到期的非流动 负债	34,584,437.57	34,584,437.57	
其他流动负债		6,578,200.24	6,578,200.24
流动负债合计	888,864,213.35	888,864,213.35	
非流动负债：			
保险合同准备金			
长期借款	177,600,000.00	177,600,000.00	
应付债券			
其中：优先股			
永续债			
租赁负债			
长期应付款			
长期应付职工薪酬			
预计负债			
递延收益	22,271,000.00	22,271,000.00	
递延所得税负债	112,114,896.88	112,114,896.88	
其他非流动负债			
非流动负债合计	311,985,896.88	311,985,896.88	
负债合计	1,200,850,110.23	1,200,850,110.23	
所有者权益：			
股本	528,139,623.00	528,139,623.00	

其他权益工具			
其中：优先股			
永续债			
资本公积	638,231,507.10	638,231,507.10	
减：库存股			
其他综合收益	-6,374,579.84	-6,374,579.84	
专项储备			
盈余公积	96,266,843.68	96,266,843.68	
一般风险准备			
未分配利润	168,193,739.24	168,193,739.24	
归属于母公司所有者权益合计	1,424,457,133.18	1,424,457,133.18	
少数股东权益	38,252,585.06	38,252,585.06	
所有者权益合计	1,462,709,718.24	1,462,709,718.24	
负债和所有者权益总计	2,663,559,828.47	2,663,559,828.47	

调整情况说明

各项目调整情况的说明：

——本公司将因转让商品而预先收取客户的合同对价从“预收账款”项目变更为“合同负债”项目列报，同时确认一部分其他流动负债（待转销项税额）。

——本公司的一些应收款项不满足无条件（即：仅取决于时间流逝）向客户收取对价的条件，本公司将其重分类列报为合同资产。

母公司资产负债表

单位：元

项目	2019年12月31日	2020年01月01日	调整数
流动资产：			
货币资金	250,055,737.72	250,055,737.72	
交易性金融资产			
衍生金融资产			
应收票据	4,083,525.08	4,083,525.08	
应收账款	51,844,866.68	51,844,866.68	
应收款项融资	36,846,042.03	36,846,042.03	
预付款项	86,513,676.57	86,513,676.57	
其他应收款			
其中：应收利息			
应收股利			

存货	103,358,554.92	103,358,554.92	
合同资产			
持有待售资产			
一年内到期的非流动资产			
其他流动资产	644,751,062.85	644,751,062.85	
流动资产合计	1,177,453,465.85	1,177,453,465.85	
非流动资产：			
债权投资			
其他债权投资			
长期应收款			
长期股权投资	667,635,297.65	667,635,297.65	
其他权益工具投资			
其他非流动金融资产	343,215,971.25	343,215,971.25	
投资性房地产	178,344,739.00	178,344,739.00	
固定资产	207,395,759.92	207,395,759.92	
在建工程	11,487,614.68	11,487,614.68	
生产性生物资产			
油气资产			
使用权资产			
无形资产	8,972,981.55	8,972,981.55	
开发支出			
商誉			
长期待摊费用			
递延所得税资产	5,396,760.95	5,396,760.95	
其他非流动资产			
非流动资产合计	1,422,449,125.00	1,422,449,125.00	
资产总计	2,599,902,590.85	2,599,902,590.85	
流动负债：			
短期借款	109,390,000.00	109,390,000.00	
交易性金融负债			
衍生金融负债			
应付票据	421,978,550.00	421,978,550.00	
应付账款	81,901,160.35	81,901,160.35	

预收款项	20,516,969.58		-20,516,969.58
合同负债		18,156,610.25	18,156,610.25
应付职工薪酬	9,573,681.82	9,573,681.82	
应交税费	5,318,266.49	5,318,266.49	
其他应付款	24,149,310.11	24,149,310.11	
其中：应付利息			
应付股利			
持有待售负债			
一年内到期的非流动 负债	200,000.00	200,000.00	
其他流动负债	163,873,793.32	166,234,152.65	2,360,359.33
流动负债合计	836,901,731.67	836,901,731.67	
非流动负债：			
长期借款	49,600,000.00	49,600,000.00	
应付债券			
其中：优先股			
永续债			
租赁负债			
长期应付款			
长期应付职工薪酬			
预计负债			
递延收益	11,771,000.00	11,771,000.00	
递延所得税负债	108,985,545.91	108,985,545.91	
其他非流动负债			
非流动负债合计	170,356,545.91	170,356,545.91	
负债合计	1,007,258,277.58	1,007,258,277.58	
所有者权益：			
股本	528,139,623.00	528,139,623.00	
其他权益工具			
其中：优先股			
永续债			
资本公积	637,717,266.28	637,717,266.28	
减：库存股			
其他综合收益			

专项储备			
盈余公积	96,236,253.83	96,236,253.83	
未分配利润	330,551,170.16	330,551,170.16	
所有者权益合计	1,592,644,313.27	1,592,644,313.27	
负债和所有者权益总计	2,599,902,590.85	2,599,902,590.85	

调整情况说明

各项目调整情况的说明：

——本公司将因转让商品而预先收取客户的合同对价从“预收账款”项目变更为“合同负债”项目列报，同时确认一部分其他流动负债（待转销项税额）。

（4）2020 年起首次执行新收入准则、新租赁准则追溯调整前期比较数据说明

√ 适用 □ 不适用

40、其他

六、税项

1、主要税种及税率

税种	计税依据	税率
增值税	按税法规定计算的销售货物和应税劳务收入为基础计算销项税额，在扣除当期允许抵扣的进项税额后，差额部分为应交增值税	13%、9%、6%、5%
城市维护建设税	按实际缴纳的流转税为基数计缴	7%
教育费附加	按实际缴纳的流转税为基数计缴	3%
地方教育附加	按实际缴纳的流转税为基数计缴	2%

存在不同企业所得税税率纳税主体的，披露情况说明

纳税主体名称	所得税税率
母公司、新会新锦纺织有限公司、江门市美达高分子新材料有限公司、深圳市美新投资有限公司、新会德华尼龙切片有限公司、常德美华尼龙有限公司、青岛美达旭阳投资管理有限公司、青岛美达新能源环保科技有限公司	25%
南充美华尼龙有限公司、四川美华新材料有限公司	15%
香港美达尼龙有限公司、香港美华投资有限公司	16.5%

2、税收优惠

（1）广东省科学技术厅、广东省财政厅、国家税务总局广东省税务局发布了《广东省 2020 年高新技术企业名单的通知》，

本公司在广东省 2020 年第二批高新技术企业名单内，高新技术企业证书号:GR202044005905，有效期为三年。

(2) 公司子公司南充美华尼龙有限公司、四川美华新材料有限公司为西部地区中外合资经营企业，根据《财政部国家税务总局海关总署关于西部大开发税收优惠政策问题的通知》[财税（2011）58 号文]，在 2011 年至 2020 年期间减按 15%征收企业所得税。

3、其他

七、合并财务报表项目注释

1、货币资金

单位：元

项目	期末余额	期初余额
库存现金	56,731.64	34,991.43
银行存款	318,659,382.79	344,697,883.11
其他货币资金	24,408,036.29	12,218,416.19
合计	343,124,150.72	356,951,290.73
其中：存放在境外的款项总额	99,535,235.56	17,699,854.05

其他说明

2、交易性金融资产

无

3、衍生金融资产

无

4、应收票据

(1) 应收票据分类列示

单位：元

项目	期末余额	期初余额
银行承兑票据	103,213,901.26	60,125,294.03
合计	103,213,901.26	60,125,294.03

如是按照预期信用损失一般模型计提应收票据坏账准备，请参照其他应收款的披露方式披露坏账准备的相关信息：

适用 不适用

(2) 本期计提、收回或转回的坏账准备情况

本期计提坏账准备情况：

单位：元

类别	期初余额	本期变动金额				期末余额
		计提	收回或转回	核销	其他	

其中本期坏账准备收回或转回金额重要的：

□ 适用 √ 不适用

(3) 期末公司已质押的应收票据

单位：元

项目	期末已质押金额
银行承兑票据	31,751,605.86
合计	31,751,605.86

(4) 期末公司已背书或贴现且在资产负债表日尚未到期的应收票据

单位：元

项目	期末终止确认金额	期末未终止确认金额
银行承兑票据		60,350,010.41
合计		60,350,010.41

(5) 期末公司因出票人未履约而将其转应收账款的票据

无

(6) 本期实际核销的应收票据情况

无

5、应收账款**(1) 应收账款分类披露**

单位：元

类别	期末余额					期初余额				
	账面余额		坏账准备		账面价值	账面余额		坏账准备		账面价值
	金额	比例	金额	计提比例		金额	比例	金额	计提比例	

按单项计提坏账准备的应收账款	438,911.15	0.19%	438,911.15	100.00%		438,911.15	0.26%	438,911.15	100.00%	
其中：										
单项金额不重大并单独计提坏账准备的应收账款	438,911.15	0.19%	438,911.15	100.00%		438,911.15	0.26%	438,911.15	100.00%	
单项金额重大并单独计提坏账准备的应收账款										
按组合计提坏账准备的应收账款	236,774,209.43	99.81%	6,233,837.56	2.63%	230,540,371.87	166,951,350.23	99.74%	7,139,089.51	4.28%	159,812,260.72
其中：										
组合 1	120,262,259.66	50.70%	6,233,837.56	5.18%	114,028,422.10	140,638,488.33	84.02%	7,139,089.51	5.08%	133,499,398.82
组合 2	116,511,949.77	49.11%			116,511,949.77	26,312,861.90	15.72%			26,312,861.90
合计	237,213,120.58		6,672,748.71		230,540,371.87	167,390,261.38		7,578,000.66		159,812,260.72

按单项计提坏账准备：

单位：元

名称	期末余额			
	账面余额	坏账准备	计提比例	计提理由
北海维纳纺织有限责任公司	438,911.15	438,911.15	100.00%	进入破产清算状态，预计无法收回
合计	438,911.15	438,911.15	--	--

按组合计提坏账准备：组合 1

单位：元

名称	期末余额		
	账面余额	坏账准备	计提比例
1 年以内	119,962,755.19	5,998,137.79	5.00%
1-2 年	160,038.18	105,596.19	65.98%
2-3 年	18,548.06	9,185.35	49.52%
3 年以上	120,918.23	120,918.23	100.00%
合计	120,262,259.66	6,233,837.56	--

确定该组合依据的说明：

组合1为主营业务形成的货款。

按组合计提坏账准备：组合 2

单位：元

名称	期末余额		
	账面余额	坏账准备	计提比例
1 年以内	116,511,949.77		
合计	116,511,949.77		--

确定该组合依据的说明：

组合2为已由银行出具承兑函的信用证形成的应收款项，其信用风险和延期风险很小，逾期违约率极低，不计提坏账准备。如是按照预期信用损失一般模型计提应收账款坏账准备，请参照其他应收款的披露方式披露坏账准备的相关信息：

□ 适用 √ 不适用

按账龄披露

单位：元

账龄	账面余额
1 年以内（含 1 年）	236,474,704.96
1 至 2 年	160,038.18
2 至 3 年	18,548.06
3 年以上	559,829.38
3 至 4 年	559,829.38
合计	237,213,120.58

(2) 本期计提、收回或转回的坏账准备情况

本期转回坏账准备金额685,239.31元，核销坏账准备金额180,060.90元，由于汇率变动冲回坏账准备39,951.74元。

(3) 本期实际核销的应收账款情况

本期实际核销东莞步步威制衣有限公司的应收账款180,060.90元

(4) 按欠款方归集的期末余额前五名的应收账款情况

单位：元

单位名称	应收账款期末余额	占应收账款期末余额合计数的比例	坏账准备期末余额
四川润厚特种纤维有限公司	11,715,074.56	4.94%	585,753.73
江苏衣道科技有限公司	10,561,802.39	4.45%	528,090.12
河源合隆制衣有限公司	9,120,517.25	3.84%	456,025.86
明新弹性织物（中国）有	7,428,339.09	3.13%	371,416.95

限公司			
杭州本松新材料技术股份有限公司	6,392,877.32	2.70%	319,643.87
合计	45,218,610.61	19.06%	

(5) 因金融资产转移而终止确认的应收账款

本期末无因金融资产转移而终止确认的应收账款。

(6) 转移应收账款且继续涉入形成的资产、负债金额

本期末不存在转移应收账款且继续涉入形成的资产、负债。

其他说明：

本报告期内无持有公司5%以上（含5%）表决权股份的股东单位欠款。

6、应收款项融资

单位：元

项目	期末余额	期初余额
应收票据	286,512,099.71	49,035,669.98
应收账款		
合计	286,512,099.71	49,035,669.98

应收款项融资本期增减变动及公允价值变动情况

适用 不适用

如是按照预期信用损失一般模型计提应收款项融资减值准备，请参照其他应收款的披露方式披露减值准备的相关信息：

适用 不适用

其他说明：

本公司视日常资金管理的需要将一部分银行承兑汇票进行了贴现和背书，管理银行承兑汇票的业务模式既包括收取合同现金流量为目标又包括出售为目标，期末本公司将部分银行承兑汇票分类为以公允价值计量且其变动计入其他综合收益的金融资产，列报应收款项融资。上述银行承兑汇票公允价值与票面价值无重大差异。

应收票据为信用等级较高的银行承兑的汇票，其信用风险和延期风险很小，逾期违约率极低，不计提坏账准备。

7、预付款项

(1) 预付款项按账龄列示

单位：元

账龄	期末余额		期初余额	
	金额	比例	金额	比例
1 年以内	64,171,727.47	95.51%	94,496,758.27	96.91%

1 至 2 年	4,534.25	0.01%	3,000,485.80	3.08%
2 至 3 年	3,000,481.20	4.47%	1.08	
3 年以上	6,164.99	0.01%	6,212.36	0.01%
合计	67,182,907.91	--	97,503,457.51	--

账龄超过 1 年且金额重要的预付款项未及时结算原因的说明：

本公司预付广州强昇热能技术有限公司蒸汽款300万元，采购期满后2年后可以转成货款，预付的保证金作为预付款项列报。

(2) 按预付对象归集的期末余额前五名的预付款情况

单位名称	与本公司关系	金额	预付时间	未结算原因
中国石化化工销售有限公司江苏分公司	非关联方	27,643,550.32	2020年	合同未执行完毕
湖北三宁化工股份有限公司	非关联方	9,685,357.56	2020年	合同未执行完毕
福建申远新材料有限公司	非关联方	7,407,079.71	2020年	合同未执行完毕
福建天辰耀隆新材料有限公司	非关联方	6,068,460.95	2020年	合同未执行完毕
国网湖南省电力公司常德供电分公司	非关联方	3,028,938.57	2020年	合同未执行完毕
合计		53,833,387.11		

其他说明：

期末预付款项中无预付持本公司5%（含5%）以上表决权股份的股东单位款项。

8、其他应收款

单位：元

项目	期末余额	期初余额
其他应收款	11,338,929.86	147,022.17
合计	11,338,929.86	147,022.17

(1) 应收利息

无

(2) 应收股利

无

(3) 其他应收款**1) 其他应收款按款项性质分类情况****2) 坏账准备计提情况**

单位：元

坏账准备	第一阶段	第二阶段	第三阶段	合计
	未来 12 个月预期信用损失	整个存续期预期信用损失 (未发生信用减值)	整个存续期预期信用损失 (已发生信用减值)	
2020 年 1 月 1 日余额	37,814.92			37,814.92
2020 年 1 月 1 日余额在本期	—	—	—	—
本期计提	625,881.54			625,881.54
其他变动	-17,093.57			-17,093.57
2020 年 12 月 31 日余额	646,602.89			646,602.89

损失准备本期变动金额重大的账面余额变动情况

□ 适用 √ 不适用

按账龄披露

单位：元

账龄	账面余额
1 年以内（含 1 年）	11,935,715.63
3 年以上	49,817.12
3 至 4 年	49,817.12
合计	11,985,532.75

3) 本期计提、收回或转回的坏账准备情况

本期计提坏账准备金额 625,881.54 元；

由于汇率变动冲回坏账准备 17,093.57 元。

4) 本期实际核销的其他应收款情况

本期无实际核销的其他应收款

5) 按欠款方归集的期末余额前五名的其他应收款情况

单位：元

单位名称	款项的性质	期末余额	账龄	占其他应收款期末余额合计数的比例	坏账准备期末余额
------	-------	------	----	------------------	----------

利冠投资有限公司 (NICE FIRST INVESTRMENTS LIMITED)	股权转让款	6,397,011.96	1 年以内	53.37%	319,850.60
導通投资有限公司 (HEAD STEP INVESTRMENTS LIMITED)	往来款	2,688,497.87	1 年以内	22.43%	134,424.89
四川元顺汇建设工程 有限公司	股权转让款	2,660,000.00	1 年以内	22.19%	133,000.00
青岛润地投资有限 公司	往来款	120,000.00	1 年以内	1.00%	6,000.00
中国石化销售有限 公司湖南常德石油 分公司	往来款	30,932.87	1 年以内	0.27%	1,546.64
合计	--	11,896,442.70	--	99.26%	594,822.13

注：上述股权转让款中应收利冠投资有限公司(NICE FIRST INVESTRMENTS LIMITED)的股权转让款已于 2021 年 1 月全部收回，应收四川元顺汇建设工程有限公司的股权转让款已于 2021 年 4 月全部收回。

6) 涉及政府补助的应收款项

期末无涉及政府补助的应收款项

7) 因金融资产转移而终止确认的其他应收款

期末无因金融资产转移而终止确认的其他应收款。

8) 转移其他应收款且继续涉入形成的资产、负债金额

期末无转移其他应收款且继续涉入形成的资产、负债的金额。

其他说明：

期末其他应收款中无应收持本公司5%（含5%）以上表决权股份的股东单位款项。

9、存货

公司是否需要遵守房地产行业的披露要求

否

(1) 存货分类

单位：元

项目	期末余额			期初余额		
	账面余额	存货跌价准备或 合同履约成本减 值准备	账面价值	账面余额	存货跌价准备或 合同履约成本减 值准备	账面价值
原材料	172,034,027.09	8,139,577.11	163,894,449.98	159,273,895.64	14,390,468.86	144,883,426.78
在产品	39,511,035.63	580,116.10	38,930,919.53	40,046,280.14	222,882.09	39,823,398.05
库存商品	164,747,331.36	12,860,956.47	151,886,374.89	157,950,985.15	14,284,721.83	143,666,263.32
委托加工物资	17,007,225.35		17,007,225.35	8,534,211.45		8,534,211.45
在途物资	8,040,503.77		8,040,503.77	613,941.60		613,941.60
合计	401,340,123.20	21,580,649.68	379,759,473.52	366,419,313.98	28,898,072.78	337,521,241.20

(2) 存货跌价准备和合同履约成本减值准备

单位：元

项目	期初余额	本期增加金额		本期减少金额		期末余额
		计提	其他	转回或转销	其他	
原材料	14,390,468.86	473,866.69		6,724,758.44		8,139,577.11
在产品	222,882.09	580,116.10		222,882.09		580,116.10
库存商品	14,284,721.83	9,288,533.21		10,712,298.57		12,860,956.47
合计	28,898,072.78	10,342,516.00		17,659,939.10		21,580,649.68

存货跌价准备计提依据及本年转回或转销原因

项目	计提存货跌价准备的 具体依据	本年转回存货 跌价准备的原因	本年转销存货 跌价准备的原因
原材料	依据生产和技术部门对未来可使用性的鉴定或预计的可变现价值	本期已生产领用	
在产品	依据预测销售价格和加工成本估计其可变现价值	本期已销售/生产领用	
库存商品	无执行合同持有的存货，按照营销部门对各类产品的售价预测为基础计提存货跌价准备；有执行合同持有的存货，按照合同价格为基础计提存货跌价准备	本期已销售	

(3) 存货期末余额含有借款费用资本化金额的说明

(4) 合同履约成本本期摊销金额的说明

10、合同资产

单位：元

项目	期末余额	期初余额
----	------	------

	账面余额	减值准备	账面价值	账面余额	减值准备	账面价值
按单项计提坏账准备						
按组合计提坏账准备	33,515,516.38		33,515,516.38	9,808,632.47		9,808,632.47
合计	33,515,516.38		33,515,516.38	9,808,632.47		9,808,632.47

如是按照预期信用损失一般模型计提合同资产坏账准备，请参照其他应收款的披露方式披露坏账准备的相关信息：

适用 不适用

11、其他流动资产

单位：元

项目	期末余额	期初余额
可抵扣增值税	4,378,462.08	7,594,253.04
保付代理应收款	14,900,000.00	69,126,948.12
委托贷款		90,000,000.00
合计	19,278,462.08	166,721,201.16

12、长期应收款

(1) 长期应收款情况

单位：元

项目	期末余额			期初余额			折现率区间
	账面余额	坏账准备	账面价值	账面余额	坏账准备	账面价值	
坏账准备减值情况							

单位：元

坏账准备	第一阶段	第二阶段	第三阶段	合计
	未来 12 个月预期信用损失	整个存续期预期信用损失 (未发生信用减值)	整个存续期预期信用损失 (已发生信用减值)	
2020 年 1 月 1 日余额在 本期	—	—	—	—

损失准备本期变动金额重大的账面余额变动情况

适用 不适用

(2) 因金融资产转移而终止确认的长期应收款

(3) 转移长期应收款且继续涉入形成的资产、负债金额

13、长期股权投资

单位：元

被投资单位	期初余额 (账面价值)	本期增减变动							期末余额 (账面价值)	减值准备 期末余额	
		追加投资	减少投资	权益法下 确认的投资 损益	其他综合 收益调整	其他权益 变动	宣告发放 现金股利 或利润	计提减值 准备			其他
一、合营企业											
二、联营企业											
青岛蓝色 星空股权 投资基金 中心（有 限合伙）		20,000,00 0.00		-90,873.7 9						19,909,12 6.21	
小计		20,000,00 0.00		-90,873.7 9						19,909,12 6.21	
合计		20,000,00 0.00		-90,873.7 9						19,909,12 6.21	

其他说明

2020年9月27日，本公司与青岛旅投中骏投资管理有限公司（以下简称“青岛中骏”）签署《合伙协议》，共同设立“青岛蓝色星空股权投资基金（有限合伙）”。青岛中骏为合伙企业的普通合伙人，同时担任合伙企业的执行事务合伙人与基金管理人，本公司为合伙企业的有限合伙人，本公司派驻一名董事在合伙企业中担任投资委员会成员，形成重大影响，根据《合伙协议》，投资收益扣除20%的运营管理绩效后，按投资收益的80%进行收益分配，形成的亏损则由合伙人根据合伙协议之约定承担。

14、其他权益工具投资

非交易性权益工具投资情况

被投资单位	权益工具的成本	本期公允价值变动金 额	累计计入损益的公允价 值变动金额	期末账面价值
江门农村商业银行股 份有限公司	71,400,000.00	-1,944,355.79	233,396,642.7	304,796,642.70
广发银行股份有限公 司	14,201,909.02	-146,872.82	22,126,190.92	36,328,099.94
鹤山美华纺织有限公 司	2,760,545.94	847,108.38	847,108.38	3,607,654.32
圣美迪诺医疗科技（湖	40,000,000.00	-	-40,000,000.00	-

州) 有限公司				
合计	128,362,454.96	-1,244,120.23	216,369,942.00	344,732,396.96

15、其他非流动金融资产

单位：元

项目	期末余额	期初余额
分类为以公允价值计量且其变动计入当期损益的金融资产	344,732,396.96	343,215,971.25
其中：债务工具投资		
权益工具投资	344,732,396.96	343,215,971.25
衍生金融资产		
其他		
指定以公允价值计量且其变动计入当期损益的金融资产		
其中：债务工具投资		
权益工具投资		
行使信用风险敞口的公允价值选择权而指定的金融资产		
其他		
合计	344,732,396.96	343,215,971.25

其他说明：

16、投资性房地产

(1) 采用成本计量模式的投资性房地产

□ 适用 √ 不适用

(2) 采用公允价值计量模式的投资性房地产

√ 适用 □ 不适用

单位：元

项目	房屋、建筑物	土地使用权	在建工程	合计
一、期初余额	56,590,539.00	122,131,800.00		178,722,339.00
二、本期变动	-185,318.00			-185,318.00
加：外购				
存货\固定资产				

在建工程转入				
企业合并增加				
减：处置				
其他转出				
公允价值变动	-185,318.00			-185,318.00
三、期末余额	56,405,221.00	122,131,800.00		178,537,021.00

(3) 未办妥产权证书的投资性房地产情况

其他说明

期末公司无用于抵押或担保的投资性房地产

17、固定资产

单位：元

项目	期末余额	期初余额
固定资产	735,070,890.77	796,934,877.16
合计	735,070,890.77	796,934,877.16

(1) 固定资产情况

单位：元

项目	房屋及建筑物	专用设备	通用设备	运输设备	其他设备	合计
一、账面原值：						
1.期初余额	471,599,864.24	2,188,026,600.91	59,366,954.42	23,730,160.08	19,539,816.74	2,762,263,396.39
2.本期增加金额	25,755,775.94	18,682,708.56	14,599.83	42,331.45	44,822.94	44,540,238.72
(1) 购置		15,726,566.60	14,599.83	42,331.45	44,822.94	15,828,320.82
(2) 在建工程转入	25,755,775.94	2,956,141.96				28,711,917.90
(3) 企业合并增加						
3.本期减少金额	24,080,838.00	118,854,656.12	21,950.00	1,464,481.86	178,031.06	144,599,957.04
(1) 处置或报废		118,567,385.12	21,950.00	571,454.86	75,771.69	119,236,561.67

(2) 企业合并减少	13,580,838.00	287,271.00		893,027.00	102,259.37	14,863,395.37
(3) 其他减少	10,500,000.00					10,500,000.00
4. 期末余额	473,274,802.18	2,087,854,653.35	59,359,604.25	22,308,009.67	19,406,608.62	2,662,203,678.07
二、累计折旧						
1. 期初余额	217,609,364.08	1,626,001,007.40	53,724,331.86	14,032,528.68	13,838,712.40	1,925,205,944.42
2. 本期增加金额	13,846,135.76	73,355,003.72	799,314.00	1,740,047.60	621,623.36	90,362,124.44
(1) 计提	13,846,135.76	73,355,003.72	799,314.00	1,740,047.60	621,623.36	90,362,124.44
(2) 企业合并增加						
3. 本期减少金额	8,505,963.93	110,091,882.24	19,597.62	1,399,252.96	165,947.59	120,182,644.34
(1) 处置或报废		109,860,082.59	19,597.62	506,225.96	63,688.22	110,449,594.39
(2) 企业合并减少	8,505,963.93	231,799.65		893,027.00	102,259.37	9,733,049.95
(3) 其他减少						
4. 期末余额	222,949,535.91	1,589,264,128.88	54,504,048.24	14,373,323.32	14,294,388.17	1,895,385,424.52
三、减值准备						
1. 期初余额	962,987.67	38,058,647.42	78,549.58		1,022,390.14	40,122,574.81
2. 本期增加金额						
(1) 计提						
3. 本期减少金额		8,375,212.03				8,375,212.03
(1) 处置或报废		8,319,740.68				8,319,740.68
(2) 企业合并减少		55,471.35				55,471.35
4. 期末余额	962,987.67	29,683,435.39	78,549.58		1,022,390.14	31,747,362.78
四、账面价值						
1. 期末账面价值	249,362,278.60	468,907,089.08	4,777,006.43	7,934,686.35	4,089,830.31	735,070,890.77
2. 期初账面价	253,027,512.49	523,966,946.09	5,564,072.98	9,697,631.40	4,678,714.20	796,934,877.16

值						
---	--	--	--	--	--	--

(2) 暂时闲置的固定资产情况

单位：元

项目	账面原值	累计折旧	减值准备	账面价值	备注
专用设备	7,174,244.98	4,268,083.48	2,906,161.50		
其他设备	696,574.70	482,679.40	213,895.30		
合计	7,870,819.68	4,750,762.88	3,120,056.80		

(3) 通过融资租赁租入的固定资产情况

(4) 通过经营租赁租出的固定资产

(5) 未办妥产权证书的固定资产情况

单位：元

项目	账面价值	未办妥产权证书的原因
新办公楼	12,057,225.28	新建大楼，房产证还在办理当中
四川美华厂房	15,255,775.94	新建大楼，房产证还在办理当中
合计	27,313,001.22	

(6) 固定资产清理

18、在建工程

单位：元

项目	期末余额	期初余额
在建工程	10,069,884.27	46,309,227.95
工程物资	415,408.89	100,505.36
合计	10,485,293.16	46,409,733.31

(1) 在建工程情况

单位：元

项目	期末余额			期初余额		
	账面余额	减值准备	账面价值	账面余额	减值准备	账面价值
纺丝工程及技改工程	1,094,227.03		1,094,227.03	28,427,121.69		28,427,121.69

聚合改造				9,090,746.49		9,090,746.49
其他零星工程	304,688.30		304,688.30	120,390.83		120,390.83
常德生活区及办公楼改造	8,670,968.94		8,670,968.94	8,670,968.94		8,670,968.94
合计	10,069,884.27		10,069,884.27	46,309,227.95		46,309,227.95

(2) 重要在建工程项目本期变动情况

单位：元

项目名称	预算数	期初余额	本期增加金额	本期转入固定资产金额	本期其他减少金额	期末余额	工程累计投入占预算比例	工程进度	利息资本化累计金额	其中：本期利息资本化金额	本期利息资本化率	资金来源
四川新材料土建	45,000,000.00	25,652,984.94	102,791.00	25,755,775.94		0.00	57.42%	100.00				其他
常德生活区及办公楼改造	68,076,200.00	8,670,968.94				8,670,968.94	35.10%	35.1				其他
高强丝项目二期	57,000,000.00	2,004,714.54	951,427.42	2,956,141.96		0.00	83.29%	100.00				其他
合计	170,076,200.00	36,328,668.42	1,054,218.42	28,711,917.90		8,670,968.94	--	--				--

(3) 本期计提在建工程减值准备情况

(4) 工程物资

单位：元

项目	期末余额			期初余额		
	账面余额	减值准备	账面价值	账面余额	减值准备	账面价值
专用设备	415,408.89		415,408.89	100,505.36		100,505.36
合计	415,408.89		415,408.89	100,505.36		100,505.36

19、无形资产

(1) 无形资产情况

单位：元

项目	土地使用权	专利权	非专利技术		合计
一、账面原值					
1.期初余额	65,733,073.16				65,733,073.16
2.本期增加金额					
(1) 购置					
(2) 内部研发					
(3) 企业合并增加					
3.本期减少金额	1,359,098.18				1,359,098.18
(1) 处置					
(2) 企业合并减少	1,359,098.18				1,359,098.18
4.期末余额	64,373,974.98				64,373,974.98
二、累计摊销					
1.期初余额	19,868,526.46				19,868,526.46
2.本期增加金额	1,197,265.28				1,197,265.28
(1) 计提	1,197,265.28				1,197,265.28
3.本期减少金额	396,428.64				396,428.64
(1) 处置					
(2) 企业合并减少	396,428.64				396,428.64
4.期末余额	20,669,363.10				20,669,363.10
三、减值准备					
1.期初余额					
2.本期增加金额					
(1) 计提					
3.本期减少金额					
(1) 处置					

4.期末余额					
四、账面价值					
1.期末账面价值	43,704,611.88				43,704,611.88
2.期初账面价值	45,864,546.70				45,864,546.70

本期末通过公司内部研发形成的无形资产占无形资产余额的比例。

(2) 未办妥产权证书的土地使用权情况

本公司无未办妥产权证书的土地使用权情况。

20、开发支出

单位：元

项目	期初余额	本期增加金额			本期减少金额			期末余额
		内部开发支出	其他		确认为无形资产	转入当期损益		
切片及纤维开发		100,168,591.07				100,168,591.07		
合计								

21、商誉

(1) 商誉账面原值

(2) 商誉减值准备

22、长期待摊费用

单位：元

项目	期初余额	本期增加金额	本期摊销金额	其他减少金额	期末余额
办公场所等装修费及改造		3,843,611.44	427,067.93		3,416,543.51
合计		3,843,611.44	427,067.93		3,416,543.51

其他说明

本期办公场所等装修费及改造增加主要系本公司之子公司青岛美达新能源环保科技有限公司，在新租赁房产上发生的办公场所装修费用。

23、递延所得税资产/递延所得税负债

(1) 未经抵销的递延所得税资产

单位：元

项目	期末余额		期初余额	
	可抵扣暂时性差异	递延所得税资产	可抵扣暂时性差异	递延所得税资产
资产减值准备	31,035,363.38	7,758,840.86	40,082,545.80	10,020,636.45
递延收益	14,600,000.00	3,650,000.00	11,771,000.00	2,942,750.00
可抵扣亏损	1,772,118.50	443,029.63	5,772,118.50	1,443,029.63
交易性金融负债公允价值变动			1,519,500.00	379,875.00
合计	47,407,481.88	11,851,870.49	59,145,164.30	14,786,291.08

(2) 未经抵销的递延所得税负债

单位：元

项目	期末余额		期初余额	
	应纳税暂时性差异	递延所得税负债	应纳税暂时性差异	递延所得税负债
其他非流动金融资产公允价值变动	256,369,942.01	64,092,485.50	257,614,062.23	64,403,515.55
投资性房地产公允价值变动	164,500,260.91	41,125,065.23	164,829,531.15	41,171,394.73
固定资产加速折旧	26,284,085.40	6,571,021.35	26,159,946.34	6,539,986.60
合计	447,154,288.32	111,788,572.08	448,603,539.72	112,114,896.88

(3) 以抵销后净额列示的递延所得税资产或负债

单位：元

项目	递延所得税资产和负债 期末互抵金额	抵销后递延所得税资产 或负债期末余额	递延所得税资产和负债 期初互抵金额	抵销后递延所得税资产 或负债期初余额
递延所得税资产		11,851,870.49		14,786,291.08
递延所得税负债		111,788,572.08		112,114,896.88

(4) 未确认递延所得税资产明细

单位：元

项目	期末余额	期初余额
可抵扣亏损	70,363,923.66	67,422,418.16

资产减值准备	44,512,000.68	10,258,841.04
合计	114,875,924.34	77,681,259.20

(5) 未确认递延所得税资产的可抵扣亏损将于以下年度到期

单位：元

年份	期末金额	期初金额	备注
2020 年	4,961,444.14	5,043,149.17	
2021 年	21,602,199.91	22,270,996.84	
2022 年	6,965,501.02	6,965,501.02	
2023 年	5,438,463.00	5,643,933.57	
2024 年	11,370,996.04	27,498,837.56	
2025 年及以后	20,025,319.55		
合计	70,363,923.66	67,422,418.16	--

其他说明：

24、其他非流动资产

单位：元

项目	期末余额			期初余额		
	账面余额	减值准备	账面价值	账面余额	减值准备	账面价值
预付购置非流动资产款项	374,999.88		374,999.88			0.00
合计	374,999.88		374,999.88			

其他说明：

25、短期借款

(1) 短期借款分类

单位：元

项目	期末余额	期初余额
保证及抵押借款	80,000,000.00	29,390,000.00
保证借款	110,000,000.00	80,000,000.00
票据贴现借款	60,350,010.41	
合计	250,350,010.41	109,390,000.00

短期借款分类的说明：

(2) 已逾期未偿还的短期借款情况

本期末已逾期未偿还的短期借款总额为 0.00 元，其中重要的已逾期未偿还的短期借款情况如下：

单位：元

借款单位	期末余额	借款利率	逾期时间	逾期利率
------	------	------	------	------

其他说明：

本期末无已逾期未偿还的短期借款

26、交易性金融负债

单位：元

项目	期末余额	期初余额
交易性金融负债		1,519,500.00
其中：		
其中：		
合计		1,519,500.00

其他说明：

27、衍生金融负债

无

28、应付票据

单位：元

种类	期末余额	期初余额
银行承兑汇票	414,435,442.65	471,998,550.00
合计	414,435,442.65	471,998,550.00

本期末已到期未支付的应付票据总额为 0.00 元。

29、应付账款**(1) 应付账款列示**

单位：元

项目	期末余额	期初余额
材料款	173,518,595.55	129,513,935.86
合计	173,518,595.55	129,513,935.86

(2) 账龄超过 1 年的重要应付账款

单位：元

项目	期末余额	未偿还或结转的原因
----	------	-----------

其他说明：

公司账龄超过 1 年以上的应付款项合计 2,415,217.34 元，系未结算的材料款。

期末应付账款无中应付持本公司 5%（含 5%）以上表决权股份的股东单位款项。

30、预收款项**(1) 预收款项列示**

单位：元

项目	期末余额	期初余额
货款		0.00

(2) 账龄超过 1 年的重要预收款项

无

31、合同负债

单位：元

项目	期末余额	期初余额
销货合同相关的合同负债	71,249,036.08	57,179,740.53
减：计入其他流动负债的合同负债	5,531,229.44	6,578,200.24
合计	65,717,806.64	50,601,540.29

报告期内账面价值发生重大变动的金额和原因

无

32、应付职工薪酬**(1) 应付职工薪酬列示**

单位：元

项目	期初余额	本期增加	本期减少	期末余额
一、短期薪酬	31,730,822.44	201,503,143.57	197,850,624.15	35,383,341.86
二、离职后福利-设定提存计划		4,609,843.76	4,609,843.76	
三、辞退福利		221,552.50	221,552.50	

四、一年内到期的其他福利	447,458.21	97,259.30	77,424.20	467,293.31
合计	32,178,280.65	206,431,799.13	202,759,444.61	35,850,635.17

(2) 短期薪酬列示

单位：元

项目	期初余额	本期增加	本期减少	期末余额
1、工资、奖金、津贴和补贴	31,160,260.88	176,624,784.83	172,769,714.39	35,015,331.32
2、职工福利费		11,779,450.78	11,779,450.78	
3、社会保险费		6,153,195.82	6,153,195.82	
其中：医疗保险费		5,597,887.33	5,597,887.33	
工伤保险费		151,956.94	151,956.94	
生育保险费		403,351.55	403,351.55	
4、住房公积金	226,640.32	3,989,550.68	4,100,511.00	115,680.00
5、工会经费和职工教育经费	343,921.24	2,956,161.46	3,047,752.16	252,330.54
合计	31,730,822.44	201,503,143.57	197,850,624.15	35,383,341.86

(3) 设定提存计划列示

单位：元

项目	期初余额	本期增加	本期减少	期末余额
1、基本养老保险		4,486,035.40	4,486,035.40	
2、失业保险费		123,808.36	123,808.36	
合计		4,609,843.76	4,609,843.76	

33、应交税费

单位：元

项目	期末余额	期初余额
增值税	4,223,138.16	5,105,315.84
企业所得税	4,911,519.76	3,821,715.06
个人所得税	13,684.85	4,751.24
城市维护建设税	295,619.67	57,428.52
教育费附加	126,694.14	24,612.23

地方教育附加	84,462.76	16,408.15
印花税	267,544.75	254,711.21
堤围防护费	35,762.63	35,762.63
房产税	11,574.00	2,160.00
合计	9,970,000.72	9,322,864.88

34、其他应付款

单位：元

项目	期末余额	期初余额
应付利息	570,693.05	485,353.96
其他应付款	43,415,471.39	42,691,549.90
合计	43,986,164.44	43,176,903.86

(1) 应付利息

单位：元

项目	期末余额	期初余额
借款应付利息	570,693.05	485,353.96
合计	570,693.05	485,353.96

重要的已逾期未支付的利息情况：

无

(2) 应付股利

无

(3) 其他应付款

1) 按款项性质列示其他应付款

单位：元

项目	期末余额	期初余额
水、电、气款	10,842,664.51	11,132,050.40
运输费	19,655,019.03	13,857,785.66
按金及其他	12,917,787.85	17,701,713.84
合计	43,415,471.39	42,691,549.90

2) 账龄超过 1 年的重要其他应付款

单位：元

项目	期末余额	未偿还或结转的原因
----	------	-----------

其他说明

账龄超过 1 年的重要其他应付款合计 9,348,540.13 元，主要系收取的运输押金、废品按金等。

期末其他应付款中无应付持本公司 5%（含 5%）以上表决权股份的股东单位款项。

35、一年内到期的非流动负债

单位：元

项目	期末余额	期初余额
一年内到期的长期借款	91,600,000.00	34,584,437.57
合计	91,600,000.00	34,584,437.57

其他说明：

36、其他流动负债

单位：元

项目	期末余额	期初余额
合同负债对应的销项税金	5,531,229.44	6,578,200.24
合计	5,531,229.44	6,578,200.24

37、长期借款

(1) 长期借款分类

单位：元

项目	期末余额	期初余额
保证及抵押借款	165,000,000.00	177,600,000.00
合计	165,000,000.00	177,600,000.00

38、递延收益

单位：元

项目	期初余额	本期增加	本期减少	期末余额	形成原因
政府补助	22,271,000.00	4,217,100.00	11,888,100.00	14,600,000.00	政府补助
合计	22,271,000.00	4,217,100.00	11,888,100.00	14,600,000.00	--

涉及政府补助的项目：

单位：元

负债项目	期初余额	本期新增补助金额	本期计入营业外收入金额	本期计入其他收益金额	本期冲减成本费用金额	其他变动	期末余额	与资产相关/与收益相关
多功能纤维产业化	100,000.00			100,000.00				与收益相关
工业发展资金	10,500,000.00				10,500,000.00			与资产相关
技术中心创新能力建设项目	6,000,000.00						6,000,000.00	与资产相关
高性能产业用共聚尼龙切片产业化技术开发与应用	3,000,000.00						3,000,000.00	与资产、收益相关
其他科研补贴	900,000.00						900,000.00	与资产、收益相关
高品质原液着色聚酰胺纤维产业化技术开发	1,771,000.00	229,000.00					2,000,000.00	与资产、收益相关
高性能全消光聚酰胺 6 切片技术改造项目		1,288,100.00			1,288,100.00			与资产相关
广东省新型聚酰胺 6 功能纤维材料研究与应用重点实验室		2,700,000.00					2,700,000.00	与资产相关
合计	22,271,000.00	4,217,100.00		100,000.00	11,788,100.00		14,600,000.00	

其他说明：

注：高性能全消光聚酰胺6切片技术改造项目、工业发展资金（四川美华厂房）为与资产相关的政府补助，本期验收合格冲减相关资产的成本。

39、其他非流动负债

无

40、股本

单位：元

	期初余额	本次变动增减(+、-)					期末余额
		发行新股	送股	公积金转股	其他	小计	
股份总数	528,139,623.00						528,139,623.00

41、其他权益工具

(1) 期末发行在外的优先股、永续债等其他金融工具基本情况

无

(2) 期末发行在外的优先股、永续债等金融工具变动情况表

无

42、资本公积

单位：元

项目	期初余额	本期增加	本期减少	期末余额
资本溢价（股本溢价）	621,357,266.28			621,357,266.28
其他资本公积	16,874,240.82		10,469,082.91	6,405,157.91
其中：原制度资本公积转入	16,874,240.82		10,469,082.91	6,405,157.91
合计	638,231,507.10		10,469,082.91	627,762,424.19

其他说明：

本期其他资本公积的减少，系收购子公司少数股权购买对价与按取得的股权比例计算的子公司净资产份额的差额，详见 8.3.2 交易对于少数股东权益及归属于母公司所有者权益的影响。

43、库存股

无

44、其他综合收益

单位：元

项目	期初余额	本期发生额						期末余额
		本期所得税前发生额	减：前期计入其他综合收益当期转入	减：前期计入其他综合收益	减：所得税费用	税后归属于母公司	税后归属于少数股东	

			损益	当期转入 留存收益				
二、将重分类进损益的其他综合收益	-6,374,579.84	-1,331,346.37				-1,331,346.37		-7,705,926.21
外币财务报表折算差额	-6,374,579.84	-1,331,346.37				-1,331,346.37		-7,705,926.21
其他综合收益合计	-6,374,579.84	-1,331,346.37				-1,331,346.37		-7,705,926.21

45、专项储备

无

46、盈余公积

单位：元

项目	期初余额	本期增加	本期减少	期末余额
法定盈余公积	94,116,820.11	190,968.64		94,307,788.75
任意盈余公积	2,150,023.57			2,150,023.57
合计	96,266,843.68	190,968.64		96,457,812.32

盈余公积说明，包括本期增减变动情况、变动原因说明：

为真实反映公司的财务状况和经营成果，对2019年度审计工作中审计机构出具保留意见事项进行了梳理、核实，对2019年度财务报表进行追溯重述，调减盈余公积期初金额为1,069,703.77元，具体详见16.1前期差错更正。

47、未分配利润

单位：元

项目	本期	上期
调整前上期末未分配利润	177,821,073.20	93,209,780.34
调整期初未分配利润合计数（调增+，调减-）	-9,627,333.96	75,119,631.71
调整后期初未分配利润	168,193,739.24	168,329,412.05
加：本期归属于母公司所有者的净利润	38,106,198.63	24,879,928.84
减：提取法定盈余公积	190,968.64	4,825,475.23
应付普通股股利	10,562,792.46	10,562,792.46
期末未分配利润	195,546,176.77	177,821,073.20

调整期初未分配利润明细：

- 1)、由于《企业会计准则》及其相关新规定进行追溯调整，影响期初未分配利润 0.00 元。
- 2)、由于会计政策变更，影响期初未分配利润 0.00 元。

- 3)、由于重大会计差错更正,影响期初未分配利润-9,627,333.96 元。
 4)、由于同一控制导致的合并范围变更,影响期初未分配利润 0.00 元。
 5)、其他调整合计影响期初未分配利润 0.00 元。

48、营业收入和营业成本

单位:元

项目	本期发生额		上期发生额	
	收入	成本	收入	成本
主营业务	2,341,335,275.47	2,182,798,671.56	2,970,547,088.33	2,827,861,576.53
其他业务	8,475,884.45	6,026,324.68	15,999,114.79	9,951,961.08
合计	2,349,811,159.92	2,188,824,996.24	2,986,546,203.12	2,837,813,537.61

经审计扣除非经常损益前后净利润孰低是否为负值

√ 是 □ 否

单位:元

项目	2020 年	2019 年	备注
营业收入	2,349,811,159.92	2,986,546,203.12	公司的总收入
营业收入扣除项目	8,475,884.45	15,999,114.79	不属于公司销售产品的收入
其中:			
代理业务收入	1,268,803.55	6,547,918.53	不属于公司销售产品的收入
销售材料收入	2,664,871.99	3,379,136.91	不属于公司销售产品的收入
废品收入	3,848,987.97	4,441,183.68	不属于公司销售产品的收入
不动产租赁收入	666,051.14	1,630,875.67	不属于公司销售产品的收入
其他收入	27,169.80		
与主营业务无关的业务收入小计	8,475,884.45	15,999,114.79	不属于公司销售产品的收入
不具备商业实质的收入小计	0.00	0.00	公司不发生该项业务
营业收入扣除后金额	2,341,335,275.47	2,970,547,088.33	公司的主营业务

收入相关信息:

单位:元

合同分类	分部 1	分部 2	合计

其中：				
其中：				
其中：				
其中：				
其中：				
其中：				
其中：				

与履约义务相关的信息：

本公司主营业务为锦纶6切片、丝的生产销售，以及配套的纺织生产。通常情况下，向客户转让商品前能够控制该商品，按照已收或应收对价总额确认收入。对于国内销售，于产品发出并取得签收货物的有效凭据时确认收入；对于出口销售，于完成海关报关手续、确定出口日期，并确定相关货款能回收时确认收入。

与分摊至剩余履约义务的交易价格相关的信息：

本报告期末已签订合同、但尚未履行或尚未履行完毕的履约义务所对应的收入金额为 0.00 元，其中，0.00 元预计将于 0 年度确认收入，0.00 元预计将于 0 年度确认收入，0.00 元预计将于 0 年度确认收入。

49、税金及附加

单位：元

项目	本期发生额	上期发生额
城市维护建设税	2,121,711.02	2,577,734.82
教育费附加	929,083.88	1,104,300.46
房产税	3,667,937.98	3,623,865.35
土地使用税	1,517,412.05	1,440,566.89
车船使用税	14,460.00	14,460.00
印花税	2,595,710.85	2,777,570.29
地方教育附加	619,389.24	736,202.36
环保税	150,028.23	71,649.82
合计	11,615,733.25	12,346,349.99

50、销售费用

单位：元

项目	本期发生额	上期发生额
运输费		51,894,589.53
职工薪酬	18,566,512.57	19,243,826.86
业务招待费	5,525,829.51	5,617,251.07

差旅费	2,634,724.07	3,216,908.21
办公费	924,778.51	970,986.39
其他	2,015,264.19	3,323,891.59
仓储费	721,587.84	402,299.48
展览费	646,734.73	799,025.17
报关费	414,462.05	582,234.19
修理费	302,056.18	316,890.98
财产保险费	435,011.10	771,723.57
合计	32,186,960.75	87,139,627.04

51、管理费用

单位：元

项目	本期发生额	上期发生额
职工薪酬	57,245,090.39	52,912,824.55
中介费	2,822,621.62	1,188,699.24
税费（残保金）	603,713.56	628,062.06
办公费	7,688,236.75	6,767,259.00
折旧	11,234,812.88	10,097,602.32
董事会经费	3,515,168.14	3,443,579.73
业务招待费	3,421,327.83	6,765,804.15
其他	442,571.22	2,525,644.20
修理费	1,906,659.57	4,120,888.45
差旅费	1,097,628.42	1,593,803.41
环保费及消防费	907,556.47	962,093.43
保险费	1,128,690.88	1,721,584.73
无形资产摊销	1,624,333.21	1,199,530.44
劳务费	656,814.14	78,497.25
会员费	17,700.00	22,700.00
教育经费	116,000.00	6,675.85
合计	94,428,925.08	94,035,248.81

52、研发费用

单位：元

项目	本期发生额	上期发生额
----	-------	-------

职工薪酬	1,713,817.56	1,926,152.86
直接投入	1,007,240.81	601,244.09
折旧与摊销	1,170,509.52	1,321,782.75
设备调试费	312,983.79	444,562.17
委外研发费	528,301.89	
其他费用	2,253,147.22	1,859,376.95
合计	6,986,000.79	6,153,118.82

53、财务费用

单位：元

项目	本期发生额	上期发生额
利息支出	24,662,110.77	39,391,393.71
减：利息收入	3,347,149.84	14,042,517.25
汇兑损益	4,565,027.88	-3,242,509.21
手续费及其他	5,121,705.00	7,276,410.75
贷款融资费用	180,000.00	
财政贴息冲减的利息支出	-457,500.00	
合计	30,724,193.81	29,382,778.00

其他说明：

54、其他收益

单位：元

产生其他收益的来源	本期发生额	上期发生额
与日常活动相关的政府补助	23,974,900.52	301,600.00
代扣个人所得税手续费返回	44,730.64	
合计	24,019,631.16	301,600.00

55、投资收益

单位：元

项目	本期发生额	上期发生额
权益法核算的长期股权投资收益	-90,873.79	
处置长期股权投资产生的投资收益	37,389,422.94	
其他非流动金融资产在持有期间的投资收益	10,143,952.72	8,908,308.68
丧失控制权后，剩余股权按公允价值重新计	847,108.38	

量产生的利得		
理财收益	8,459,359.96	1,082,444.86
委托贷款利息	3,045,990.57	8,667,452.84
银行承兑汇票贴现利息	-10,664,755.57	
合计	49,130,205.21	18,658,206.38

56、净敞口套期收益

无

57、公允价值变动收益

单位：元

产生公允价值变动收益的来源	本期发生额	上期发生额
交易性金融负债		-1,519,500.00
按公允价值计量的投资性房地产	-185,318.00	-186,962.00
其他非流动金融资产	-2,091,228.61	122,975,984.24
合计	-2,276,546.61	121,269,522.24

58、信用减值损失

单位：元

项目	本期发生额	上期发生额
其他应收款坏账损失	-625,881.54	69,168.43
应收票据及应收账款坏账损失	685,239.31	-1,395,780.07
其他流动资产坏账损失	-2,219,227.99	4,205,298.92
合计	-2,159,870.22	2,878,687.28

59、资产减值损失

单位：元

项目	本期发生额	上期发生额
二、存货跌价损失及合同履约成本减值损失	-10,342,516.00	-19,771,403.82
合计	-10,342,516.00	-19,771,403.82

60、资产处置收益

单位：元

资产处置收益的来源	本期发生额	上期发生额
出售划分为持有待售的非流动资产或处置组的利得		
处置非流动资产的利得	179,119.28	6,092.19
债务重组中处置非流动资产的利得		
非货币性资产交换的利得		
合计	179,119.28	6,092.19

61、营业外收入

单位：元

项目	本期发生额	上期发生额	计入当期非经常性损益的金 额
保险赔款	975,815.94		975,815.94
其他	122,900.96	586,754.56	122,900.96
与企业日常活动无关的政府 补助	209,590.27	2,371,443.57	209,590.27
合计	1,308,307.17	2,958,198.13	1,308,307.17

计入当期损益的政府补助：

单位：元

补助项目	发放主体	发放原因	性质类型	补贴是否影 响当年盈亏	是否特殊补 贴	本期发生金 额	上期发生金 额	与资产相关/ 与收益相关
会计信息采 集补助费	江门市对外 经济贸易会 计学会	补助	因信息采集 获得的补贴	否	否	2,400.00		与收益相关
科工商局 2019 年总部 经济扶持资 金	江门市工业 和信息化局	补助	因符合地方 政府招商引 资等地方性 扶持政策而 获得的补助	否	否	200,000.00		与收益相关
劳动就业中 心就业困难 人员社会保 险补贴	江门市新会 区财政局	补助	因符合地方 政府招商引 资等地方性 扶持政策而 获得的补助	否	否	6,290.27		与收益相关
用人单位招 用建档立卡 贫困人员社 会保险补贴	江门市新会 区财政局	补助	因符合地方 政府招商引 资等地方性 扶持政策而	否	否	900.00		与收益相关

			获得的补助					
工业发展补助	常德市财政局、临澧县科技和工业信息化局、临澧县财政局	补助	因符合地方政府招商引资等地方性扶持政策而获得的补助	否	否		124,500.00	与收益相关
研究开发科技创新补助	江门市人力资源社会保障局、江门市财政局、江门市新会区科学技术局	补助	因研究开发、技术更新及改造等获得的补助	否	否		1,650,000.00	与收益相关
就业维稳补助	常德市人民政府、常德市人力资源和社会保障局、湖南省人力资源和社会保障厅、江门市新会区人力资源和社会保障局	补助	因符合地方政府招商引资等地方性扶持政策而获得的补助	否	否		288,983.57	与收益相关
高效节能类资金补助	江门市工业和信息化局	补助	因研究开发、技术更新及改造等获得的补助	否	否		50,000.00	与收益相关
其他	江门市经济信息和商务局、江门市市场监督管理局、江门市工业和信息化局、江门市新会区财政局、江门市新会区环境保护局	补助	因符合地方政府招商引资等地方性扶持政策而获得的补助	否	否		257,960.00	与收益相关
合计						209,590.27	2,371,443.57	

62、营业外支出

单位：元

项目	本期发生额	上期发生额	计入当期非经常性损益的金 额
非流动资产毁损报废损失	367,109.77	844,232.35	367,109.77
其他	24,000.00	59,863.46	24,000.00
合计	391,109.77	904,095.81	391,109.77

63、所得税费用

(1) 所得税费用表

单位：元

项目	本期发生额	上期发生额
当期所得税费用	5,342,838.19	2,639,301.17
递延所得税费用	2,608,095.79	31,609,327.87
合计	7,950,933.98	34,248,629.04

(2) 会计利润与所得税费用调整过程

单位：元

项目	本期发生额
利润总额	44,511,570.22
按法定/适用税率计算的所得税费用	11,127,892.56
子公司适用不同税率的影响	-4,263,622.02
调整以前期间所得税的影响	811,051.66
非应税收入的影响	-8,627,164.47
不可抵扣的成本、费用和损失的影响	893,584.12
使用前期未确认递延所得税资产的可抵扣亏损的影响	1,348,467.64
本期未确认递延所得税资产的可抵扣暂时性差异或可抵扣亏损的影响	7,007,053.81
研究开发费加计扣除	-785,925.09
合并未实现利润	439,595.77
所得税费用	7,950,933.98

64、其他综合收益

详见附注。

65、现金流量表项目**(1) 收到的其他与经营活动有关的现金**

单位：元

项目	本期发生额	上期发生额
政府补助、贴息等	28,859,090.79	1,645,443.57
存款利息	3,347,149.84	14,042,517.25
保险赔款	1,000,522.88	583,217.85
收押金	700,374.15	752,885.00
收租金	608,683.85	1,567,336.00
收个人借款	883,700.00	666,314.00
收保证金		17,000.00
其他往来	2,281,749.08	1,795,541.73
合计	37,681,270.59	21,070,255.40

(2) 支付的其他与经营活动有关的现金

单位：元

项目	本期发生额	上期发生额
运输费		54,212,238.28
办公及公务接待	11,493,333.63	14,968,414.82
差旅费	3,958,434.04	5,496,829.53
银行手续费	5,121,705.00	6,068,912.45
维修费	1,926,292.38	2,800,147.57
董事会费	757,250.75	610,593.41
退押金	985,250.00	1,425,135.00
中介费	1,522,484.94	1,173,925.00
其他往来收支净额及其他	34,111,021.25	19,564,364.74
合计	59,875,771.99	106,320,560.80

(3) 收到的其他与投资活动有关的现金

无

(4) 支付的其他与投资活动有关的现金

单位：元

项目	本期发生额	上期发生额
支付委贷费用		1,080,000.00
合计		1,080,000.00

(5) 收到的其他与筹资活动有关的现金

单位：元

项目	本期发生额	上期发生额
票据融资款	60,350,010.41	
合计	60,350,010.41	

(6) 支付的其他与筹资活动有关的现金

单位：元

项目	本期发生额	上期发生额
贷款融资费用	180,000.00	130,000.00
合计	180,000.00	130,000.00

66、现金流量表补充资料

(1) 现金流量表补充资料

单位：元

补充资料	本期金额	上期金额
1. 将净利润调节为经营活动现金流量：	--	--
净利润	36,560,636.24	10,823,720.40
加：资产减值准备	10,342,516.00	19,771,403.82
信用减值准备	2,159,870.22	-2,878,687.28
固定资产折旧、油气资产折耗、生产性生物资产折旧	90,362,124.44	98,994,989.46
使用权资产折旧		
无形资产摊销	1,197,265.28	1,199,530.44
长期待摊费用摊销	427,067.93	
处置固定资产、无形资产和其他长期资产的损失（收益以“－”号填列）	-179,119.28	-6,092.19
固定资产报废损失（收益以“－”号填列）	367,109.77	844,232.35
公允价值变动损失（收益以“－”	2,276,546.61	-121,269,522.24

号填列)		
财务费用（收益以“－”号填列）	24,905,591.02	39,391,393.71
投资损失（收益以“－”号填列）	-59,794,960.78	-18,658,206.38
递延所得税资产减少（增加以“－”号填列）	2,934,420.59	416,428.19
递延所得税负债增加（减少以“－”号填列）	-326,324.80	31,192,899.68
存货的减少（增加以“－”号填列）	-76,287,632.23	37,587,701.26
经营性应收项目的减少（增加以“－”号填列）	-536,860,275.60	212,946,984.85
经营性应付项目的增加（减少以“－”号填列）	264,646,469.58	-136,778,889.70
其他	0	0
经营活动产生的现金流量净额	-237,268,695.01	173,577,886.37
2. 不涉及现金收支的重大投资和筹资活动：	--	--
债务转为资本		
一年内到期的可转换公司债券		
融资租入固定资产		
3. 现金及现金等价物净变动情况：	--	--
现金的期末余额	312,477,114.65	344,732,874.54
减：现金的期初余额	344,732,874.54	366,626,429.25
加：现金等价物的期末余额		
减：现金等价物的期初余额		
现金及现金等价物净增加额	-32,255,759.89	-21,893,554.71

(2) 本期支付的取得子公司的现金净额

单位：元

	金额
本期支付的取得子公司的现金净额	47,180,000.00
其中：江门市美达高分子新材料有限公司	47,180,000.00

(3) 本期收到的处置子公司的现金净额

单位：元

	金额

本期处置子公司于本期收到的现金或现金等价物	38,854,572.24
其中：	--
鹤山美华纺织有限公司	12,381,419.28
导通投资有限公司	26,473,152.96
减：丧失控制权日子公司持有的现金及现金等价物	13,006,430.79
其中：	--
鹤山美华纺织有限公司	13,006,430.79
导通投资有限公司	
其中：	--
处置子公司收到的现金净额	25,848,141.45

(4) 现金和现金等价物的构成

单位：元

项目	期末余额	期初余额
一、现金	312,477,114.65	344,732,874.54
其中：库存现金	56,731.64	34,991.43
可随时用于支付的银行存款	308,625,132.43	344,697,883.11
可随时用于支付的其他货币资金	3,795,250.58	
三、期末现金及现金等价物余额	312,477,114.65	344,732,874.54

67、所有者权益变动表项目注释

说明对上年期末余额进行调整的“其他”项目名称及调整金额等事项：

68、所有权或使用权受到限制的资产

单位：元

项目	期末账面价值	受限原因
货币资金	30,647,036.07	信用证、银行承兑保证金
应收票据	31,751,605.86	票据质押
固定资产	109,678,113.57	用于公司及子公司的银行贷款抵押
无形资产	13,471,442.44	用于公司及子公司的银行贷款抵押
应收款项融资	85,640,361.33	票据质押
合计	271,188,559.27	--

69、外币货币性项目

(1) 外币货币性项目

单位：元

项目	期末外币余额	折算汇率	期末折算人民币余额
货币资金	--	--	119,585,464.85
其中：美元	13,975,161.49	6.5249	91,186,531.21
欧元	172.00	8.0250	1,380.30
港币	33,738,413.93	0.84164	28,395,598.70
日元	1,092.00	0.632636	690.84
马尔代夫币	2,760.00	0.4579	1,263.80
应收账款	--	--	13,751,632.22
其中：美元	1,809,930.17	6.5249	11,809,613.37
欧元			
港币	2,307,422.23	0.84164	1,942,018.85
应收账款（信用证）			28,236,927.69
其中：美元	4,327,564.82	6.5249	28,236,927.69
长期借款	--	--	
其中：美元			
欧元			
港币			
其他应收款			9,176,362.28
其中：港币	7,610,000.00	0.84164	6,404,880.40
美元	424,754.69	6.5249	2,771,481.88
应付账款			4,008,332.98
其中：美元	614,313.32	6.5249	4,008,332.98
其他应付款			4,622,960.63
其中：美元	658,913.09	6.5249	4,299,342.02
港币	384,509.54	0.84164	323,618.61

(2) 境外经营实体说明，包括对于重要的境外经营实体，应披露其境外主要经营地、记账本位币及选择依据，记账本位币发生变化的还应披露原因。

√ 适用 □ 不适用

公司在香港设立美达尼龙有限公司、香港美华投资有限公司，以美元为记账本位币。对上述公司的财务报表进行折算时，所有资产（其长期投资按发生时的即期汇率外）、负债项目的折算汇率为6.5249，损益类项目折算汇率为6.7506，所有

者权益类项目除“未分配利润”项目外，按照发生时的即期汇率折算。

70、套期

按照套期类别披露套期项目及相关套期工具、被套期风险的定性和定量信息：

71、政府补助

(1) 政府补助基本情况

单位：元

种类	金额	列报项目	计入当期损益的金额
与资产相关的政府补助	11,788,100.00	固定资产（减项）	11,788,100.00
与收益相关的政府补助	23,974,900.52	其他收益	23,974,900.52
与收益相关的政府补助	209,590.27	营业外收入	209,590.27
与收益相关的政府补助	475,000.00	财务费用	475,000.00

(2) 政府补助退回情况

适用 不适用

其他说明：

1. 本期初始确认的政府补助的基本情况（单位：万元）

补助项目	金额	与资产相关		与收益相关			是否实际收到	
		递延收益	冲减资产账面价值	递延收益	其他收益	营业外收入		冲减成本费用
高性能全消光聚酰胺6切片技术改造项目	128.81	-	128.81	-	-	-	-	是
广东省新型聚酰胺6功能纤维材料研究与应用重点实验室	270.00	270.00	-	-	-	-	-	是
高品质原液着色聚酰胺纤维产业化技术开发	22.90	22.90	-	-	-	-	-	是
2019年就业贡献奖	20.00	-	-	-	20.00	-	-	是
2019年失业动态监测考评经费补贴	0.40	-	-	-	0.40	-	-	是
2019年用电增量奖补贴	68.60	-	-	-	68.60	-	-	是
2020年实施标准化战略专项资金	24.00	-	-	-	24.00	-	-	是
收2020省高质量发展专项资金奖励	2.25	-	-	-	2.25	-	-	是
2019年精准就业扶贫爱心单位	5.00	-	-	-	5.00	-	-	是

福田企业发展服务中心防护用品支持资金	1.00	-	-	-	1.00	-	-	是
收到高坪区人社局关于高坪区工业调整贡献补贴资金	11.32	-	-	-	11.32	-	-	是
减免税（退役军人 贫困户就业减税）	37.84	-	-	-	37.84	-	-	是
就业创业服务中心一次性吸纳就业补贴款	0.10	-	-	-	0.10	-	-	是
科技特派员工作站—新型多功能凉爽尼龙6纤维的研究与开发	10.00	-	-	-	10.00	-	-	是
临时电费补贴	45.44	-	-	-	45.44	-	-	是
社保局受疫情和中美贸易影响返还失业保险费	1,662.28	-	-	-	1,662.28	-	-	是
以工代训补贴	238.25	-	-	-	238.25	-	-	是
市场监督管理局标准化专项资助经费	44.00	-	-	-	44.00	-	-	是
稳岗(适岗)补贴	133.66	-	-	-	133.66	-	-	是
受影响企业职工特别培训补助	29.80	-	-	-	29.80	-	-	是
污染源在线监控系统运行经费补贴	0.13	-	-	-	0.13	-	-	是
用工补贴	54.52	-	-	-	54.52	-	-	是
用电补助资金	8.90	-	-	-	8.90	-	-	是
会计信息采集补助费	0.24	-	-	-	-	0.24	-	是
科工商局2019年总部经济扶持资金	20.00	-	-	-	-	20.00	-	是
劳动就业中心就业困难人员社会保险补贴	0.63	-	-	-	-	0.63	-	是
用人单位招用建档立卡贫困人员社会保险补贴	0.09	-	-	-	-	0.09	-	是
财政贴息	45.75	-	-	-	-	-	45.75	是
合计	2,885.91	292.90	128.81	-	2,397.49	20.96	45.75	—

其他说明：本期无尚未实际收到的政府补助。

2. 计入当期损益的政府补助情况

补助项目	与资产/收益相关	计入其他收益	计入营业外收入	冲减成本费用
科技特派员工作站—新型多功能凉爽尼龙6纤维的研究与开发	与收益相关	100,000.00	-	-
2019年就业贡献奖	与收益相关	200,000.00	-	-

2019年失业动态监测考评经费补贴	与收益相关	4,000.00	-	-
2019年用电增量奖补贴	与收益相关	686,000.00	-	-
2020年实施标准化战略专项资金	与收益相关	240,000.00	-	-
收2020省高质量发展专项资金奖励	与收益相关	22,500.00	-	-
2019年精准就业扶贫爱心单位	与收益相关	50,000.00	-	-
福田企业发展服务中心防护用品支持资金	与收益相关	10,000.00	-	-
收到高坪区人社局关于高坪区工业调整贡献补资金	与收益相关	113,160.00	-	-
减免税（退役军人 贫困户就业减税）	与收益相关	378,350.00	-	-
就业创业服务中心一次性吸纳就业补贴款	与收益相关	1,000.00	-	-
科技特派员工作站—新型多功能凉爽尼龙6纤维的研究与开发	与收益相关	100,000.00	-	-
临时电费补贴	与收益相关	454,380.00	-	-
社保局受疫情和中美贸易影响返还失业保险费	与收益相关	16,622,820.00	-	-
以工代训补贴	与收益相关	2,382,500.00	-	-
市场监督管理局标准化专项资助经费	与收益相关	440,000.00	-	-
稳岗(适岗)补贴	与收益相关	1,336,610.52	-	-
受影响企业职工特别培训补助	与收益相关	298,000.00	-	-
污染源在线监控系统运行经费补贴	与收益相关	1,340.00	-	-
用工补贴	与收益相关	545,240.00	-	-
用电补助资金	与收益相关	89,000.00	-	-
会计信息采集补助费	与收益相关	-	2,400.00	-
科工商局2019年总部经济扶持资金	与收益相关	-	200,000.00	-
劳动就业中心就业困难人员社会保险补贴	与收益相关	-	6,290.27	-
用人单位招用建档立卡贫困人员社会保险补贴	与收益相关	-	900.00	-
财政贴息	与收益相关	-	-	457,500.00
合计		24,074,900.52	209,590.27	457,500.00

72、其他

八、合并范围的变更

1、非同一控制下企业合并

(1) 本期发生的非同一控制下企业合并

无

(2) 合并成本及商誉

无

(3) 被购买方于购买日可辨认资产、负债

无

(4) 购买日之前持有的股权按照公允价值重新计量产生的利得或损失

是否存在通过多次交易分步实现企业合并并且在报告期内取得控制权的交易

 是 否

(5) 购买日或合并当期期末无法合理确定合并对价或被购买方可辨认资产、负债公允价值的相关说明

(6) 其他说明

2、同一控制下企业合并

(1) 本期发生的同一控制下企业合并

无

(2) 合并成本

无

(3) 合并日被合并方资产、负债的账面价值

无

3、反向购买

无

4、处置子公司

是否存在单次处置对子公司投资即丧失控制权的情形

 是 否

单位：元

子公司名称	股权处置价款	股权处置比例	股权处置方式	丧失控制权的时点	丧失控制权时点的确定依据	处置价款与处置投资对应的	丧失控制权之日剩余股权的	丧失控制权之日剩余股权的	丧失控制权之日剩余股权的	按照公允价值重新计量剩余	丧失控制权之日剩余股权公	与原子股权投资相关的

						合并财务报表层面享有该子公司净资产份额的差额	比例	账面价值	公允价值	股权产生的利得或损失	允价值的确定方法及主要假设	其他综合收益转入投资损益的金额
鹤山美华纺织有限公司	15,380,000.00	81.00%	转让	2020年11月08日	交割	4,660,636.00	19.00%	2,760,545.94	3,607,654.32	847,108.38	以评估报告为基础确定的出售股权之交易价格推算剩余股权之公允价值	
导通投资有限公司	38,000,000.00 港币	100.00%	转让	2020年12月31日	交割	33,184,002.54						-455,215.6

其他说明：

是否存在通过多次交易分步处置对子公司投资且在本期丧失控制权的情形

是 否

5、其他原因的合并范围变动

说明其他原因导致的合并范围变动（如，新设子公司、清算子公司等）及其相关情况：

无

6、其他

九、在其他主体中的权益

1、在子公司中的权益

(1) 企业集团的构成

子公司名称	主要经营地	注册地	业务性质	持股比例		取得方式
				直接	间接	
新会德华尼龙切	新会	新会	制造	75.00%	25.00%	投资设立

片有限公司（以下简称“德华尼龙”）						
江门市美达高分子新材料有限公司（以下简称“江门美达”）	新会	新会	制造	100.00%		投资设立
新会新锦纺织有限公司（以下简称“新锦纺织”）	新会	新会	制造	89.00%	11.00%	投资设立
常德美华尼龙有限公司（以下简称“常德美华”）	常德	常德	制造		100.00%	投资设立
南充美华尼龙有限公司（以下简称“南充美华”）	南充	南充	制造	75.00%	25.00%	投资设立
四川美华新材料有限公司（以下简称“四川美华”）	南充	南充	制造	100.00%		投资设立
深圳市美新投资有限公司（以下简称“深圳美新”）	深圳	深圳	投资	100.00%		投资设立
青岛美达旭阳投资管理有限公司（以下简称“美达投资”）	青岛	青岛	投资	95.00%		投资设立
青岛美达新能源环保科技有限公司（以下简称“美达能源”）	青岛	青岛	新能源环保技术开发等	100.00%		投资设立
美达尼龙有限公司（以下简称“香港美达”）	香港	香港	投资、贸易	100.00%		投资设立
香港美华投资有限公司（以下简称“香港美华”）	香港	香港	投资		100.00%	投资设立

(2) 重要的非全资子公司

无

(3) 重要非全资子公司的主要财务信息

无

(4) 使用企业集团资产和清偿企业集团债务的重大限制

无

(5) 向纳入合并财务报表范围的结构化主体提供的财务支持或其他支持

无

2、在子公司的所有者权益份额发生变化且仍控制子公司的交易

(1) 在子公司所有者权益份额发生变化的情况说明

无

(2) 交易对于少数股东权益及归属于母公司所有者权益的影响

无

3、在合营安排或联营企业中的权益

(1) 重要的合营企业或联营企业

合营企业或联营企业名称	主要经营地	注册地	业务性质	持股比例		对合营企业或联营企业投资的会计处理方法
				直接	间接	
青岛蓝色星空股权投资基金中心 (有限合伙)	青岛市	青岛市	投资管理	49.88%		权益法

(2) 重要合营企业的主要财务信息

单位：元

	期末余额/本期发生额	期初余额/上期发生额
流动资产	24,917,815.17	
非流动资产	15,000,000.00	

资产合计	39,917,815.17	
归属于母公司股东权益	39,917,815.17	
按持股比例计算的净资产份额	19,909,126.21	
对合营企业权益投资的账面价值	19,909,126.21	
净利润	-182,184.83	
综合收益总额	-182,184.83	

(3) 重要联营企业的主要财务信息

无

(4) 不重要的合营企业和联营企业的汇总财务信息

无

(5) 合营企业或联营企业向本公司转移资金的能力存在重大限制的说明

无

(6) 合营企业或联营企业发生的超额亏损

无

(7) 与合营企业投资相关的未确认承诺

无

(8) 与合营企业或联营企业投资相关的或有负债

无

4、重要的共同经营

无

5、在未纳入合并财务报表范围的结构化主体中的权益

未纳入合并财务报表范围的结构化主体的相关说明：

6、其他

在子公司的所有者权益份额发生变化且仍控制子公司的交易

本公司于2020年4月15日向少数股东Fibrant B.V.购买持有的新会美达福邦特尼龙切片有限公司（后更名为江门市美达高分子新材料有限公司）25%股权，股权支付对价为4,718万元。

交易对于少数股东权益及归属于母公司所有者权益的影响

项目	江门美达
购买成本对价	47,180,000.00
—现金	47,180,000.00
—非现金资产的公允价值	-
减：初始投资外币折算多投入成本	3,894.41
购买成本对价合计	47,176,105.59
减：按取得的股权比例计算的子公司净资产份额	146,828,090.72
差额	-10,469,082.91
其中：调整资本公积	-10,469,082.91
调整盈余公积	-
调整未分配利润	-

十、与金融工具相关的风险

本公司的主要金融工具包括交易性金融资产、其他非流动金融资产、借款、应收账款、应付账款等，各项金融工具的详细情况说明见本附注6相关项目。与这些金融工具有关的风险，以及本公司为降低这些风险所采取的风险管理政策如下所述。本公司管理层对这些风险敞口进行管理和监控以确保将上述风险控制在限定的范围之内。

本公司采用敏感性分析技术分析风险变量的合理、可能变化对当期损益或股东权益可能产生的影响。由于任何风险变量很少孤立地发生变化，而变量之间存在的相关性对某一风险变量的变化的最终影响金额将产生重大作用，因此下述内容是在假设每一变量的变化是在独立的情况下进行的。

10.1 风险管理目标和政策

本公司从事风险管理的目标是在风险和收益之间取得适当的平衡，将风险对本公司经营业绩的负面影响降低到最低水平，使股东及其其他权益投资者的利益最大化。基于该风险管理目标，本公司风险管理的基本策略是确定和分析本公司所面临的各种风险，建立适当的风险承受底线和进行风险管理，并及时可靠地对各种风险进行监督，将风险控制在限定的范围之内。

10.1.1 信用风险

信用风险，是指金融工具的一方不能履行义务，造成另一方发生财务损失的风险。

本公司仅与经认可的、信誉良好的第三方进行交易。按照本公司的政策，需对所有要求采用信用方式进行交易的客户进行信用审核。另外，本公司对应收账款余额进行持续监控，以确保本公司不致面临重大坏账风险。对于未采用相关经营单位的记账本位币结算的交易，除非本公司信用控制部门特别批准，否则本公司不提供信用交易条件。

本公司其他金融资产包括货币资金、交易性金融资产、其他应收款及其他非流动金融资产等，这些金融资产的信用风险源自交易对手违约，最大风险敞口等于这些工具的账面金额。本公司还因提供财务担保而面临信用风险，详见附注6的披露。

本公司银行存款主要存放于国有银行和其他大中型上市银行以及信用等级较高的外国银行，本公司认为其不存在重大的信用风险，几乎不会产生因银行违约而导致的任何重大损失。

本公司与客户间的贸易条款以信用交易为主，且一般要求新客户预付款或采取货到付款方式进行。信用期通常为1个月，主要客户可以延长至2个月，交易记录良好的客户可获得比较长的信贷期。由于本公司仅与经认可的且信誉良好的第三方进行交易，所以无需担保物。信用风险集中按照客户/交易对手、地理区域和行业进行管理。由于本公司的应收账款客户群广泛地分散于不同的部门和行业中，因此在本公司内部不存在重大信用风险集中。合并资产负债表中应收账款的账面价值正是本公司可能面临的最大信用风险。截至报告期末，本公司的应收账款中应收账款前五名客户的款项占19.06%（上年末为

42.62%)，本公司并未面临重大信用集中风险。

本公司评估信用风险自初始确认后是否已增加的方法、确定金融资产已发生信用减值的依据、划分组合为基础评估预期信用风险的金融工具的组合方法、直接减记金融工具的政策等，参见附注4.9。

预期信用损失计量的参数根据信用风险是否发生显著增加以及是否已发生信用减值，本公司对不同的资产分别以12个月或整个存续期的预期信用损失计量减值准备。预期信用损失计量的关键参数包括违约概率、违约损失率和违约风险敞口。本公司考虑历史统计数据(如交易对手评级、担保方式及抵质押物类别、还款方式等)的定量分析及前瞻性信息，建立违约概率、违约损失率及违约风险敞口模型。

前瞻性信息信用风险显著增加的评估及预期信用损失的计算均涉及前瞻性信息。本公司通过进行历史数据分析，识别出影响各业务类型信用风险及预期信用损失的关键经济指标。

本公司因应收账款、其他应收款和合同资产产生的信用风险敞口、损失准备的量化数据，参见附注4.11、附注4.13和附注4.15的披露。

10.1.2 流动风险

流动性风险，是指企业在履行以交付现金或其他金融资产的方式结算的义务时发生资金短缺的风险。本公司的政策是确保拥有充足的现金以偿还到期债务。流动性风险由本公司的财务部门集中控制。财务部门通过监控现金余额、可随时变现的有价证券以及对未来12个月现金流量的滚动预测，确保公司在所有合理预测的情况下拥有充足的资金偿还债务。

本公司各项金融负债以未折现的合同现金流量按到期日列示如下：

项目	期末余额				
	1年以内	1-2年	2-3年	3年以上	合计
短期借款	251,050,010.41	-	-	-	251,050,010.41
应付票据	414,435,442.65	-	-	-	414,435,442.65
应付账款	171,103,378.21	222,236.73	236,058.06	1,956,922.55	173,518,595.55
其他应付款	34,066,931.26	3,363,744.24	2,002,130.00	3,982,665.89	43,415,471.39
应付利息	570,693.05	-	-	-	570,693.05
长期借款	91,600,000.00	42,000,000.00	123,000,000.00	-	256,600,000.00
合计	962,826,455.58	45,585,980.97	125,238,188.06	5,939,588.44	1,139,590,213.05

续：

项目	期初余额				
	1年以内	1-2年	2-3年	3年以上	合计
短期借款	109,390,000.00	-	-	-	109,390,000.00
应付票据	471,998,550.00	-	-	-	471,998,550.00
应付账款	127,594,060.02	-	40,999.95	1,878,845.89	129,513,905.86
其他应付款	35,862,115.14	-	2,110,205.55	4,719,229.21	42,691,549.90
应付利息	485,353.96	-	-	-	485,353.96
长期借款	34,584,437.57	89,600,000.00	40,000,000.00	48,000,000.00	212,184,437.57
合计	781,834,362.53	89,600,000.00	40,000,000.00	54,829,434.76	966,263,797.29

10.1.3 市场风险

金融工具的市场风险，是指金融工具的公允价值或未来现金流量因市场价格变动而发生波动的风险，包括汇率风险、利率风险和其他价格风险。

(1) 利率风险

利率风险，是指金融工具的公允价值或未来现金流量因市场利率变动而发生波动的风险。

于2020年末，本公司的外部借款中浮动利率借款金额为446,600,000.00元，因此，在其他变量不变的情况下，借款年利率每提高1%或下降1%，将减少或增加利润446.60万元。

(2) 汇率风险

汇率风险，是指金融工具的公允价值或未来现金流量因外汇汇率变动而发生波动的风险。本公司尽可能将外币收入与外币支出相匹配以降低汇率风险。此外，公司还可能签署远期外汇合约或货币互换合约以达到规避汇率风险的目的。于本期，本公司之子公司德华尼龙签署273.01万美元、260.77万瑞士法郎的远期外汇合约或货币互换合约，截至资产负债表日该远期外汇合约或货币互换合约已赎回。

本公司面临的汇率风险主要来源于以美元计价的金融资产和金融负债，外币金融资产和外币金融负债折算成人民币的金额列示如下：

项目	期末余额			期初余额		
	美元	其他外币	合计	美元	其他外币	合计
货币资金	91,186,531.21	28,398,212.91	119,584,744.12	113,703,175.67	1,010,803.52	114,713,979.19
应收账款（信用证）	28,236,927.69	-	28,236,927.69	22,715,084.62	-	22,715,084.62
应收账款	11,809,613.37	1,942,018.85	13,751,632.21	13,434,366.50	755,841.78	14,190,208.28
预付账款	207,824.59	97,660.00	305,484.59	1,088,622.69	811,827.87	1,900,450.55
其他应收款	2,771,481.88	6,404,880.40	9,176,362.28	-	-	-
小计	134,212,378.73	36,842,772.16	171,055,150.89	150,941,249.48	2,578,473.17	153,519,722.64
应付账款	4,008,332.98	-	4,008,332.98	32,953,455.92	-	32,953,455.92
应付账款（信用证）	-	-	-	62.79	-	62.79
其他应付款	4,299,342.02	323,618.61	4,622,960.63	-	-	-
合同负债	3,032,652.29	435.21	3,033,087.50	-	-	-
小计	11,340,327.29	324,053.82	11,664,381.11	32,953,518.71	-	32,953,518.71

于2020年12月31日，在所有其他变量保持不变的情况下，如果人民币对美元升值或贬值10%，则公司将增加或减少净利润1,593.91万元（2019年12月31日：1,205.66万元）。管理层认为10%合理反映了下一年度人民币对美元可能发生变动的合理范围。

(3) 其他价格风险

本期本公司未持有其他上市公司的权益投资。

10.2 融资产转移

于2020年12月31日，本公司将金额为人民币60,350,010.41元的应收票据向银行贴现以换取货币资金。本公司认为其保留了与该等贴现应收票据所有权上几乎所有的风险和报酬，包括相关的违约风险，因此，本公司继续确认该等贴现票据及相关已清偿应付账款的账面价值。应收票据贴现后，本公司并未保留使用该等背书或贴现票据的任何权利，包括向任何第三方出售、转让或抵押该等背书或贴现票据。

十一、公允价值的披露

1、以公允价值计量的资产和负债的期末公允价值

单位：元

项目	期末公允价值			
	第一层次公允价值计量	第二层次公允价值计量	第三层次公允价值计量	合计

一、持续的公允价值计量	--	--	--	--
1.以公允价值计量且其变动计入当期损益的金融资产			344,732,396.96	344,732,396.96
(1) 债务工具投资			344,732,396.96	344,732,396.96
(3) 衍生金融资产			344,732,396.96	344,732,396.96
投资性房地产			178,537,021.00	178,537,021.00
1.出租用的土地使用权			122,131,800.00	122,131,800.00
2.出租的建筑物			56,405,221.00	56,405,221.00
3.持有并准备增值后转让的土地使用权				
(四) 应收款项融资		286,512,099.71		286,512,099.71
其中：指定为以公允价值计量且其变动计入其他综合收益的应收票据		286,512,099.71		286,512,099.71
持续以公允价值计量的资产总额		286,512,099.71	523,269,417.96	809,781,517.67
二、非持续的公允价值计量	--	--	--	--

2、持续和非持续第一层次公允价值计量项目市价的确定依据

本期未涉及。

3、持续和非持续第二层次公允价值计量项目，采用的估值技术和重要参数的定性及定量信息

本公司持有的应收款项融资系公司持有的银行承兑汇票及商业承兑汇票，以其相应的转让及贴现金额为市价的确定依据。

4、持续和非持续第三层次公允价值计量项目，采用的估值技术和重要参数的定性及定量信息

项目	期末公允价值	估值技术	重要可观察输入值
投资性房地产	178,537,021.00	市场法	
非交易性权益工具投资	344,732,396.96	市场法	

5、持续的第三层次公允价值计量项目，期初与期末账面价值间的调节信息及不可观察参数敏感性分析

无

6、持续的公允价值计量项目，本期内发生各层级之间转换的，转换的原因及确定转换时点的政策

无

7、本期内发生的估值技术变更及变更原因

本期内未发生估值技术的变更

8、不以公允价值计量的金融资产和金融负债的公允价值情况**9、其他****十二、关联方及关联交易****1、本企业的母公司情况**

母公司名称	注册地	业务性质	注册资本	母公司对本企业的持股比例	母公司对本企业的表决权比例
青岛昌盛日电新能源控股有限公司	青岛	咨询管理、光电产品经营	65884.2134 万元	29.33%	29.33%

本企业的母公司情况的说明

青岛昌盛日电新能源控股有限公司持有本公司股票 154,911,124.00 股，截至 2020 年 12 月 31 日，其中 153,118,182.00 股被设置质押，1,792,942.00 股被司法冻结。

本公司实际控制人李坚之通过青岛昌盛东方实业集团有限公司持有青岛昌盛日电新能源控股有限公司 57.02% 股权，间接持有本公司 29.33% 股权。

本公司实际控制人为自然人李坚之先生。

2、本企业的子公司情况

本企业子公司的情况详见附注 9.1。

3、本企业合营和联营企业情况

本企业重要的合营或联营企业详见附注 9.3。

本期与本公司发生关联方交易，或前期与本公司发生关联方交易形成余额的其他合营或联营企业情况如下：

合营或联营企业名称	与本企业关系
青岛蓝色星空股权投资基金中心（有限合伙）	下属联营企业

其他说明

4、其他关联方情况

其他关联方名称	其他关联方与本企业关系
---------	-------------

青岛昌盛东方实业集团有限公司	本公司母公司的控股股东
青岛昌盛东方物业服务有限公司	受同一母公司控制的企业
青岛昌盛日电投资发展有限公司	受同一母公司控制的企业
杨凌华盛绿能农业发展集团有限公司	受同一母公司控制的企业
青岛昌盛日电管理咨询服务有限公司	受同一母公司控制的企业
青岛昌盛日电太阳能科技股份有限公司	受同一母公司控制的企业
青岛归元信息科技有限公司	受同一实际控制人控制的企业
青岛昌盛农湾资产管理有限公司	受同一实际控制人控制的企业
大工（青岛）新能源材料技术研究院有限公司	受同一实际控制人控制的企业
青岛萨纳斯智能科技股份有限公司	受同一实际控制人控制的企业
东营市垦利区盛凯电力科技有限公司	受公司董事控制的企业
青岛瑞凯新能源科技有限公司	受公司董事控制的企业
东营市昌盛太阳能科技有限公司	受公司董事控制的企业
青岛合盛能源科技有限公司	受公司董事控制的企业
四川凯盛电力工程设计有限公司	受公司董事控制的企业
四川星涵建设工程有限公司	受公司董事控制的企业
青岛盛世通达建设工程有限公司	受公司董事控制的企业
青岛昌盛东方置业有限公司	受公司董事控制的企业
青岛中科创新园科技发展有限公司	受公司董事控制的企业
青岛旅投中骏投资管理有限公司	受公司董事控制的企业

其他说明

5、关联交易情况

(1) 购销商品、提供和接受劳务的关联交易

采购商品/接受劳务情况表

单位：元

关联方	关联交易内容	本期发生额	获批的交易额度	是否超过交易额度	上期发生额
青岛昌盛东方置业有限公司	代建代管咨询费			否	108,965.72
大工（青岛）新能源材料技术研究院有限公司	技术开发服务费	14,150.94		否	160,500.00

(2) 关联受托管理/承包及委托管理/出包情况

无

(3) 关联租赁情况

无

(4) 关联担保情况

本公司作为担保方

单位：元

被担保方	担保金额	担保起始日	担保到期日	担保是否已经履行完毕
常德美华	500,000,000.00	2015年06月12日	2023年06月09日	否
德华尼龙	50,000,000.00	2019年10月18日	2024年10月18日	否
德华尼龙	20,000,000.00	2020年03月16日	2025年03月16日	否
德华尼龙	50,000,000.00	2020年12月02日	2028年12月31日	否
德华尼龙	90,000,000.00	2020年11月27日	2023年11月27日	否
香港美达	12,000,000.00 美元	2020年06月01日	2021年05月31日	否

本公司作为被担保方

单位：元

担保方	担保金额	担保起始日	担保到期日	担保是否已经履行完毕
德华尼龙	130,000,000.00	2020年04月15日	2023年04月14日	否
德华尼龙	30,000,000.00	2020年03月01日	2021年03月01日	否
德华尼龙	315,000,000.00	2019年01月01日	2025年12月31日	否
德华尼龙	150,000,000.00	2019年11月08日	2022年11月08日	否
德华尼龙	200,000,000.00	2016年12月09日	2021年12月09日	否
德华尼龙	113,000,000.00	2020年12月02日	2028年12月31日	否
德华尼龙	50,000,000.00	2018年08月17日	2028年08月17日	否
德华尼龙/南充美华/鹤山美华/青岛昌盛日电新能源控股有限公司/李坚之/潘岱岩	200,000,000.00	2018年09月14日	2028年09月14日	否

关联担保情况说明

2020年度子公司美达尼龙有限公司开立进口信用证 USD4,191,508.00 元是由本公司担保。2020年度子公司新会德华尼龙切片有限公司开立银行承兑汇票 40,150,000.00 元和开立进口信用证 USD146,608.00 元是由本公司担保。

2020年度本公司开立的国内信用证和银行承兑汇票累计发生额 859,754,000.00 元和进口信用证 USD5,380,723.00 元是由子公司新会德华尼龙切片有限公司担保。

(5) 关联方资金拆借

无

(6) 关联方资产转让、债务重组情况

无

(7) 关键管理人员报酬

单位：元

项目	本期发生额	上期发生额
关键管理人员报酬	5,933,838.76	5,539,923.72

(8) 其他关联交易

无

6、关联方应收应付款项**(1) 应收项目**

无

(2) 应付项目

无

7、关联方承诺

无

8、其他**十三、承诺及或有事项****1、重要承诺事项**

截至本财务报表批准报出日，本公司不存在需要披露的承诺及或有事项

2、或有事项

(1) 资产负债表日存在的重要或有事项

(2) 公司没有需要披露的重要或有事项，也应予以说明

公司不存在需要披露的重要或有事项。

3、其他

十四、资产负债表日后事项

1、重要的非调整事项

2、利润分配情况

2021年4月27日，本公司第九届董事会第二十一次会议决议，批准2020年度利润分配预案，拟以权益分派实施时股权登记日的总股本为基数，以未分配利润向全体股东每10股派发现金红利0.2元（含税），上述预案尚需股东大会批准。

3、销售退回

4、其他资产负债表日后事项说明

十五、其他重要事项

1、前期会计差错更正

(1) 追溯重述法

单位：元

会计差错更正的内容	处理程序	受影响的各个比较期间报表项目名称	累积影响数
为真实反映公司的财务状况和经营成果，对2019年度审计工作中审计机构出具保留意见事项进行了梳理、核实，对2019年度财务报表进行追溯重述。	经公司九届董事会第二十次会议于2021年1月18日批准。	其他非流动金融资产	-14,262,716.98
		递延所得税负债	-3,565,679.25
		盈余公积	-1,069,703.77
		年初未分配利润	-9,627,333.96
		公允价值变动收益	-14,262,716.98
		所得税费用	-3,565,679.25

(2) 未来适用法

会计差错更正的内容	批准程序	采用未来适用法的原因
-----------	------	------------

2、债务重组**3、资产置换****(1) 非货币性资产交换****(2) 其他资产置换****4、年金计划****5、终止经营**

无

6、分部信息**(1) 报告分部的确定依据与会计政策**

公司及子公司主要从事锦纶 6 切片、丝的生产销售，以及配套的纺织生产。

分部报告信息根据各分部向管理层报告时采用的会计政策及计量标准披露，这些计量基础与编制财务报表时的会计与计量基础保持一致。

(2) 报告分部的财务信息

无

(3) 公司无报告分部的，或者不能披露各报告分部的资产总额和负债总额的，应说明原因**(4) 其他说明****7、其他对投资者决策有影响的重要交易和事项**

本公司控股股东青岛昌盛日电新能源控股有限公司由于与中信金融租赁有限公司合同纠纷，申请冻结控股股东持有的本公司股票 1,792,942 股，占本公司总股本的 0.34%，冻结期间为 2020 年 6 月 11 日至 2023 年 6 月 10 日，另外 153,118,182.00 股被设置质押。

截至目前，控股股东部分股权被司法冻结对本公司的日常经营暂未产生不利影响。股权质押所涉及的股份是控股股东控制的股份，如果全部在质股份被行权将可能导致公司控股股东或者实际控制人发生变化。

除上述其他重要事项外，本公司本期无需要披露的其他重要事项。

8、其他

十六、母公司财务报表主要项目注释

1、应收账款

(1) 应收账款分类披露

单位：元

类别	期末余额					期初余额				
	账面余额		坏账准备		账面价值	账面余额		坏账准备		账面价值
	金额	比例	金额	计提比例		金额	比例	金额	计提比例	
按单项计提坏账准备的应收账款	438,911.15	0.43%	438,911.15	100.00%		438,911.15	0.80%	438,911.15	100.00%	
其中：										
单项金额不重大并单独计提坏账准备的应收账款	438,911.15	0.43%	438,911.15	100.00%		438,911.15	0.80%	438,911.15	100.00%	
其中：单项金额重大并单独计提坏账准备的应收账款										
按组合计提坏账准备的应收账款	102,548,869.36	99.57%	1,031,240.03	1.01%	101,517,629.33	54,459,201.56	99.20%	2,614,334.88	4.80%	51,844,866.68
其中：										
组合 1	18,623,020.24	18.08%	1,031,240.03	5.54%	17,591,780.21	52,271,985.20	95.22%	2,614,334.88	5.00%	49,657,650.32
组合 2	83,925,849.12	81.49%			83,925,849.12	2,187,216.36	3.98%			2,187,216.36
合计	102,987,780.51		1,470,151.18		101,517,629.33	54,898,112.71		3,053,246.03		51,844,866.68

按单项计提坏账准备：

单位：元

名称	期末余额			
	账面余额	坏账准备	计提比例	计提理由
北海维纳纺织有限责任公司	438,911.15	438,911.15	100.00%	进入破产清算状态，预计无法收回

按组合计提坏账准备：组合 1

单位：元

名称	期末余额		
	账面余额	坏账准备	计提比例
1 年以内	18,460,266.53	923,013.33	5.00%
1-2 年	159,973.58	105,566.57	65.99%
2-3 年	400.00	280.00	70.00%
3 年以上	2,380.13	2,380.13	100.00%
合计	18,623,020.24	1,031,240.03	5.54%

确定该组合依据的说明：

组合 1 为主营业务形成的货款。

按组合计提坏账准备：组合 2

单位：元

名称	期末余额		
	账面余额	坏账准备	计提比例
1 年以内	83,925,849.12		

确定该组合依据的说明：

组合 2 为已由银行出具承兑函的信用证形成的应收款项，其信用风险和延期风险很小，逾期违约率极低，不计提坏账准备。

如是按照预期信用损失一般模型计提应收账款坏账准备，请参照其他应收款的披露方式披露坏账准备的相关信息：

适用 不适用

按账龄披露

单位：元

账龄	账面余额
1 年以内（含 1 年）	102,386,115.65
1 至 2 年	159,973.58
2 至 3 年	400.00
3 年以上	441,291.28
3 至 4 年	441,291.28
合计	102,987,780.51

（2）本期计提、收回或转回的坏账准备情况

本期计提坏账准备情况：

本期转回坏账准备金额 1,583,094.85 元。

（3）本期实际核销的应收账款情况

本期无实际核销的应收账款

(4) 按欠款方归集的期末余额前五名的应收账款情况

单位：元

单位名称	应收账款期末余额	占应收账款期末余额合计数的比例	坏账准备期末余额
杭州本松新材料技术股份有限公司	6,392,877.32	6.21%	319,643.87
金发科技股份有限公司	3,047,300.00	2.96%	152,365.00
成都海蓉特种纺织品有限公司	2,136,845.88	2.07%	106,842.29
巴斯夫工程塑料（上海）有限公司	1,640,249.91	1.60%	82,012.50
江苏金发科技新材料有限公司	1,248,000.00	1.21%	62,400.00
合计	14,465,273.11	14.05%	

(5) 因金融资产转移而终止确认的应收账款

无

(6) 转移应收账款且继续涉入形成的资产、负债金额

无

2、其他应收款

(1) 应收利息

无

(2) 应收股利

无

(3) 其他应收款

无

3、长期股权投资

单位：元

项目	期末余额	期初余额
----	------	------

	账面余额	减值准备	账面价值	账面余额	减值准备	账面价值
对子公司投资	735,675,866.50		735,675,866.50	667,635,297.65		667,635,297.65
对联营、合营企业投资	19,909,126.21		19,909,126.21			
合计	755,584,992.71		755,584,992.71	667,635,297.65		667,635,297.65

(1) 对子公司投资

单位：元

被投资单位	期初余额(账面价值)	本期增减变动				期末余额(账面价值)	减值准备期末余额
		追加投资	减少投资	计提减值准备	其他		
新会新锦纺织有限公司	85,031,200.00	15,871,752.40				100,902,952.40	
新会德华尼龙切片有限公司	290,521,080.74					290,521,080.74	
江门市美达高分子新材料有限公司	117,945,913.36	47,180,000.00				165,125,913.36	
南充美华尼龙有限公司	19,533,300.00					19,533,300.00	
美达尼龙有限公司	36,092,620.00					36,092,620.00	
导通投资有限公司	11,183.55		11,183.55				
深圳市美新投资有限公司	50,000,000.00					50,000,000.00	
四川美华新材料有限公司	40,000,000.00					40,000,000.00	
青岛美达旭阳投资管理有限公司	28,500,000.00					28,500,000.00	
青岛美达新能源环保科技有限公司		5,000,000.00				5,000,000.00	
合计	667,635,297.65	68,051,752.40	11,183.55			735,675,866.50	

(2) 对联营、合营企业投资

单位：元

投资单位	期初余额 (账面价值)	本期增减变动							期末余额 (账面价值)	减值准备 期末余额	
		追加投资	减少投资	权益法下 确认的投 资损益	其他综合 收益调整	其他权益 变动	宣告发放 现金股利 或利润	计提减值 准备			其他
一、合营企业											
二、联营企业											
青岛蓝色 星空股权 投资基金 中心（有 限合伙）		20,000,00 0.00		-90,873.79						19,909,12 6.21	
小计		20,000,00 0.00		-90,873.79						19,909,12 6.21	
合计										19,909,12 6.21	

(3) 其他说明

4、营业收入和营业成本

单位：元

项目	本期发生额		上期发生额	
	收入	成本	收入	成本
主营业务	1,692,127,679.73	1,620,917,325.30	2,031,723,536.89	1,983,558,216.42
其他业务	105,402,868.62	101,765,705.34	62,417,248.88	58,528,883.57
合计	1,797,530,548.35	1,722,683,030.64	2,094,140,785.77	2,042,087,099.99

收入相关信息：

单位：元

合同分类	分部 1	分部 2		合计
其中：				
其中：				
其中：				
其中：				
其中：				
其中：				

其中：				
-----	--	--	--	--

与分摊至剩余履约义务的交易价格相关的信息：

本报告期末已签订合同、但尚未履行或尚未履行完毕的履约义务所对应的收入金额为 0.00 元，其中，元预计将于年度确认收入，元预计将于年度确认收入，元预计将于年度确认收入。

5、投资收益

单位：元

项目	本期发生额	上期发生额
权益法核算的长期股权投资收益	-90,873.79	
其他非流动金融资产在持有期间的投资收益	10,143,952.72	8,908,308.68
理财产品投资收益	3,412,115.47	409,551.80
银行承兑汇票贴现利息	-9,305,044.24	
合计	4,160,150.16	9,317,860.48

6、其他

十七、补充资料

1、当期非经常性损益明细表

√ 适用 □ 不适用

单位：元

项目	金额	说明
非流动资产处置损益	37,201,432.45	
计入当期损益的政府补助（与企业业务密切相关，按照国家统一标准定额或定量享受的政府补助除外）	24,686,721.43	
委托他人投资或管理资产的损益	8,368,486.17	
除同公司正常经营业务相关的有效套期保值业务外，持有交易性金融资产、衍生金融资产、交易性金融负债、衍生金融负债产生的公允价值变动损益，以及处置交易性金融资产、衍生金融资产、交易性金融负债、衍生金融负债和其他债权投资取得的投资收益	-987,615.73	
对外委托贷款取得的损益	3,045,990.57	
采用公允价值模式进行后续计量的投资性房地产公允价值变动产生的损益	-185,318.00	

除上述各项之外的其他营业外收入和支出	1,074,716.90	
减：所得税影响额	13,671,947.05	
少数股东权益影响额	4,617.20	
合计	59,527,849.54	--

对公司根据《公开发行证券的公司信息披露解释性公告第 1 号——非经常性损益》定义界定的非经常性损益项目，以及把《公开发行证券的公司信息披露解释性公告第 1 号——非经常性损益》中列举的非经常性损益项目界定为经常性损益的项目，应说明原因。

适用 不适用

2、净资产收益率及每股收益

报告期利润	加权平均净资产收益率	每股收益	
		基本每股收益（元/股）	稀释每股收益（元/股）
归属于公司普通股股东的净利润	2.65%	0.07	0.07
扣除非经常性损益后归属于公司普通股股东的净利润	-1.49%	-0.04	-0.04

3、境内外会计准则下会计数据差异

(1) 同时按照国际会计准则与按中国会计准则披露的财务报告中净利润和净资产差异情况

适用 不适用

(2) 同时按照境外会计准则与按中国会计准则披露的财务报告中净利润和净资产差异情况

适用 不适用

(3) 境内外会计准则下会计数据差异原因说明，对已经境外审计机构审计的数据进行差异调节的，应注明该境外机构的名称

4、其他

第十三节 备查文件目录

(一) 载有法定代表人、财务负责人签名并盖章的财务报表。

(二) 载有会计师事务所盖章、注册会计师签名并盖章的审计报告原件。

(三) 报告期内在《证券时报》、《中国证券报》、《上海证券报》及巨潮资讯网（网址：www.cninfo.com.cn）上公开披露的公司文件正本及公告原稿。

上述文件置备场所：董事会秘书办公室。

广东新会美达锦纶股份有限公司

法定代表人：李坚之

2021年4月27日